




승인번호
제743002호

발간등록번호

78-4920000-000044-12

2023년 강진군 청년통계

(Gangjin Youth Statistics)



발 간 사



한 때는 “아프니까 청춘이다” 라는 책이 베스트 셀러였던 적도 있었습니다. 요즘은 MZ(Millennial&Z) 세대라는 말이 유행입니다. 486세대, 586세대, X세대, N포세대 등 시대의 흐름에 따라 우리 청년을 지칭하는 단어만 바뀌었지, 청년을 위한 정책이 실로 존재했는가 하면 확인하기 어려울 것입니다.

청년들은 우리의 미래를 책임지는 중요한 주체입니다. 호남지방통계청을 비롯하여 여러 기관의 협조로 인구, 경제, 일자리, 창업, 복지, 건강 6가지 부문으로 우리 청년들을 수치화했습니다. 파악된 지표를 통해 청년들이 필요로 하는 제도와 정책, 실질적인 지원책으로 청년들의 마음을 어루만질 것입니다.

「2023년 강진군 청년통계」는 다양한 영역에서 청년들의 현황과 동향을 제시합니다. 청년들의 취업률, 교육 수준, 주거 환경 그리고 여러 가지 다른 측면에서의 통계 자료를 6개 부문 81개 통계표로 구성하여 청년 삶에 대한 통찰력을 얻을 것입니다. 강진군 청년들에게 부족한 것, 필요한 것을 면밀히 살펴 청년의 삶에 보다 가까이 다가가겠습니다.

강진군 청년들의 다양한 통계 자료를 수집하고 분석한 끝에 값진 보고서를 얻게 되었습니다. 이 책에 실린 통계들이 자양분이 되어 효과적인 청년 정책 수립에 기여하리라 믿습니다.

우리 청년의 푸른 봄을 기다리며, 「2023년 강진군 청년통계」 제작을 위해 힘써주신 모든 분들께 다시 한 번 감사드립니다.

2023년 12월

강진군수 **강진원**

이용자를 위하여

1. 본 「강진군 청년통계」의 각종 지표는 각 부·처 및 공공기관에서 생산·공유된 행정자료를 이용하여 작성한 것으로 각 통계표마다 그 출처 및 유의사항을 표기하였음
2. 통계표에 수록된 자료는 반올림 되었으므로 전체 수치와 표 내의 합계가 일치하지 않는 경우가 있음
3. 「강진군 청년통계」는 시의성 제고를 위하여 가능한 최신 자료를 수록하였으며, 지표의 성격에 따라 조사대상 기간(시점)의 차이가 발생할 수 있음
4. 청년 연령층은 「강진군 청년 기본조례」에 의거하여 강진군 주민등록에 등재된 만19~45세로 정의함
5. 「강진군 청년통계」에서 사용한 산업분류는 2017년 개정한 제10차 한국표준산업분류를 사용하였고, 직업분류는 자료원에 따라 2018년 개정한 제7차 한국표준직업분류와 한국고용직업분류를 구분하여 사용함
6. 통계표에 사용된 아래 부호의 뜻은 다음과 같음
 - 「0」: 단위 미만
 - 「-」: 해당 자료(숫자) 없음
 - 「*」: 개인정보보호를 위해 수치가 k 미만인 경우(마스킹 처리)
(기준값(k): 인구·가구·주택 5, 사업체 3)
7. 수록된 자료에 관한 문의사항은 강진군 기획홍보실로 문의하기 바람
 - 전화: (061) 430-3026
 - 주소: (59228) 전라남도 강진군 강진읍 탐진로 111

목 차

I	작성 개요	1
II	주요 결과 요약	7
III	부문별 결과	21
	1. 인구·가구	23
	1-1. 연도별 청년인구	25
	1-2. 성별·연령별 청년인구	26
	1-3. 지역별 청년인구	27
	1-4. 혼인상태별 청년인구	28
	1-5. 연도별 순이동 및 순이동률	29
	1-6. 전입이동	30
	1-7. 전입 전 거주지	31
	1-8. 전입사유	32
	1-9. 전출이동	33
	1-10. 전출 후 거주지	34
	1-11. 연도별 출산율	35
	1-12. 연도별 사망률	36
	1-13. 연도별 혼인율	37
	1-14. 연도별 이혼율	38
	1-15. 연도별 가구형태	39
	1-16. 전남 시·군별 청년가구	40
	1-17. 연도별 청년가구	42
	1-18. 가구원 수별 가구	43
	1-19. 거처 종류별 가구	44

1-20. 가구 유형별 가구	45
1-21. 세대 구성별 가구	46
1-22. 연도별 1인 가구	47
1-23. 1인 가구 거처 종류	48
1-24. 혼인 종류별 신혼부부 수	49
1-25. 혼인 연차별 신혼부부 수	50
1-26. 결혼 및 자녀에 대한 견해	51
1-27. 저출산 문제해결을 위한 지원 정책	53
1-28. 농림어가 규모	54

2. 경제 **55**

2-1. 소유 건수별 주택 소유 인구	57
2-2. 소유 지분별 주택 소유 인구	58
2-3. 소유 유형별 소유 주택 수	59
2-4. 주택 유형별 소유 주택 수	60
2-5. 주택 가격별 소유 주택 수	61
2-6. 소유 건수별 건축물 소유 인구	62
2-7. 건축물 가격별 소유 건축물 수	63
2-8. 토지 소유	64
2-9. 면적별 소유 토지	65
2-10. 자동차 소유	66
2-11. 월평균 가구소득	67
2-12. 월평균 가구소비	68

3. 일자리 **69**

3-1. 청년 경제활동	71
3-2. 취업자의 종사산업	72
3-3. 취업자의 종사직업	73
3-4. 취업자의 종사상 지위	74
3-5. 취업자의 월평균 임금	75

3-6. 취업자의 근무지 현황	76
3-7. 분기별 구직신청 건수	77
3-8. 학력별 구직신청 건수	78
3-9. 구직희망 고용형태	79
3-10. 구직희망 직종	80
3-11. 구직희망 직종 경력 여부	81
3-12. 구직희망 근무 지역	82
3-13. 구직희망 월평균 임금금액	83
3-14. 근속연수별 고용보험 피보험자	84
3-15. 종사산업별 고용보험 피보험자	85
3-16. 고용보험 자격 취득·상실자	86
3-17. 고용보험 자격 상실 사유	87
3-18. 고용보험 실업급여 수급	88
3-19. 실업대책	89
4. 창업	91
4-1. 성별 등록사업체	93
4-2. 사업자 등록 상태	94
4-3. 조직형태별 등록사업체	95
4-4. 업종별 등록사업체	96
4-5. 업종별 신규 등록사업체	97
4-6. 업종별 폐업 등록사업체	98
5. 복지	99
5-1. 기초생활보장 수급인구	101
5-2. 장애인 등록인구	102
5-3. 장애유형별 장애인 등록인구	103
5-4. 차상위계층 수급인구	104
5-5. 공적연금 가입인구	105
5-6. 가입자격별 국민연금 가입인구	106

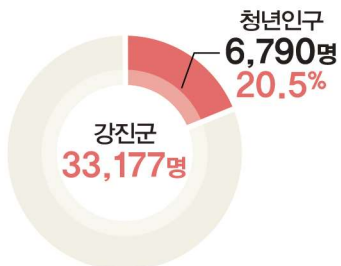
5-7. 가입기간별 국민연금 가입인구	107
5-8. 가입기간별 공무원연금 가입인구	108
5-9. 가입기간별 사학연금 가입인구	109
5-10. 삶에 대한 만족감	110
5-11. 청년지원정책	111
6. 건강	113
6-1. 건강보험 적용 인구	115
6-2. 영양급여 실적	116
6-3. 주요 만성질환 진료인원	117
6-4. 주요 암 진료인원	118
6-5. 스트레스 정도	119
IV 통계표	121
1. 인구·가구	127
2. 경제	163
3. 일자리	179
4. 창업	211
5. 복지	223
6. 건강	241
V 주요 용어 정의 및 행정자료 서식	253
1. 주요 용어 정의	255
2. 행정자료 서식	268

2023년 강진군 청년통계

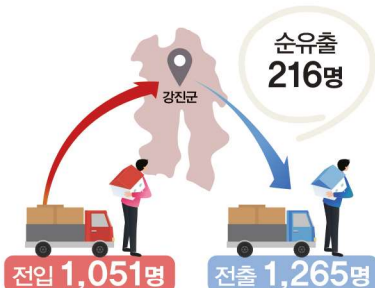


인구

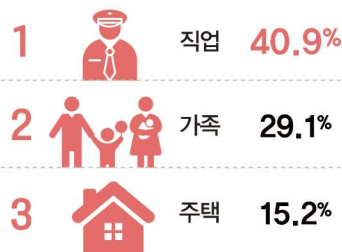
인구



인구이동



전입사유




혼인

혼인율

(인구 천 명 당 혼인)




평균 초혼 연령



이혼율

(인구 천 명 당 이혼)



출산

합계출산율

(가임여자 1명 당 명)

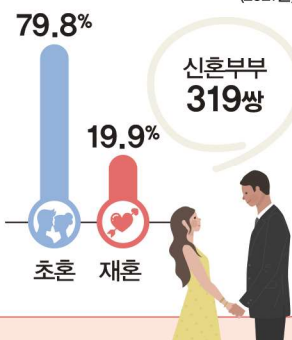


모(母)의 평균 출산 연령



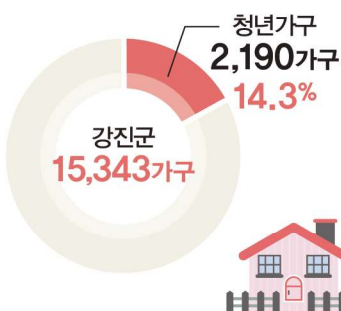
신혼부부

(2021년)

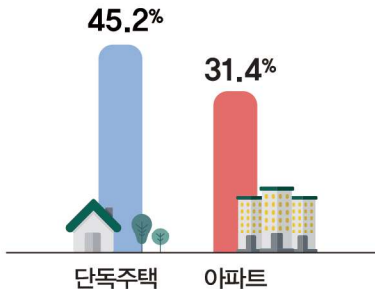


가구

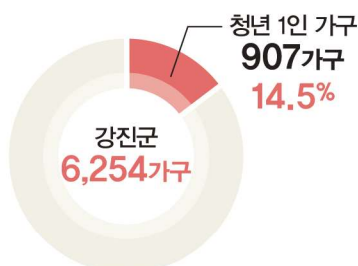
일반가구



거처 종류



1인가구

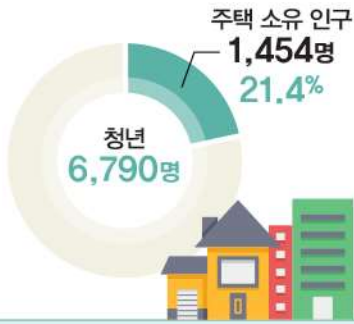


2023년 강진군 청년통계



경제

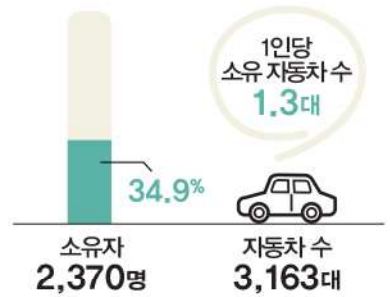
주택 소유 인구



소유 유형별 주택



자동차 소유



일자리

고용률

(2022년 하반기)



73.1%

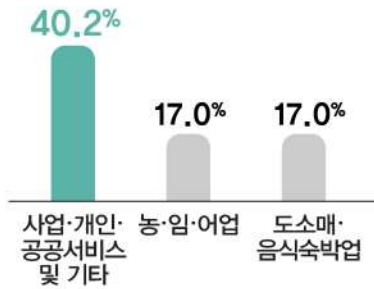
취업자 수

(2022년 하반기)



3천 7백 명

취업자의 종사산업

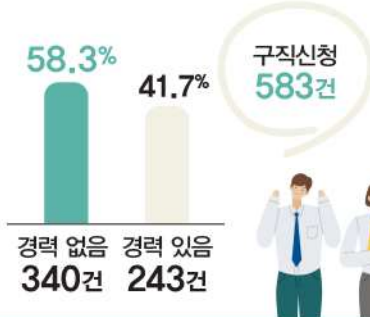


취업자의 월평균 임금

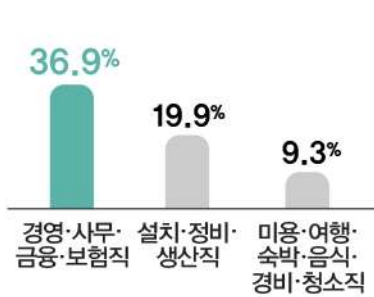


구직

직종 경력 여부



구직희망 직종

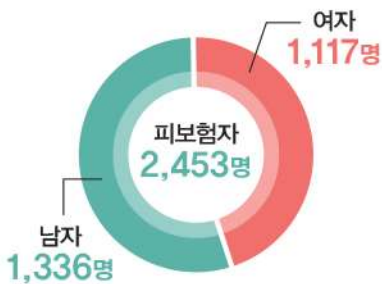


구직희망 고용형태

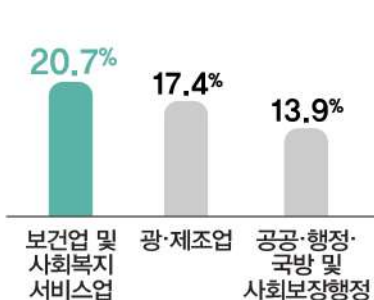


고용보험

고용보험 피보험자



종사산업



실업급여

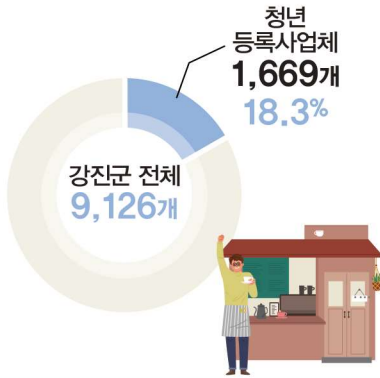




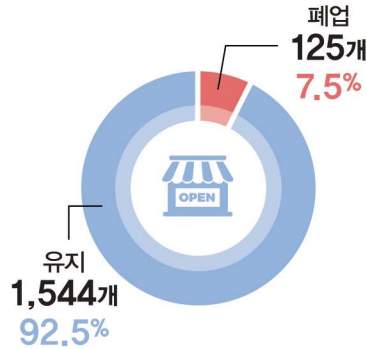
2023년 강진군 청년통계

창업

등록사업체



사업자 등록 상태



업종별 등록사업체

- 1 도매 및 소매업 19.5%
- 2 운수 및 창고업 14.5%
- 3 전기·가스·증기 및 공기조절 공급업 13.7%



복지



연금

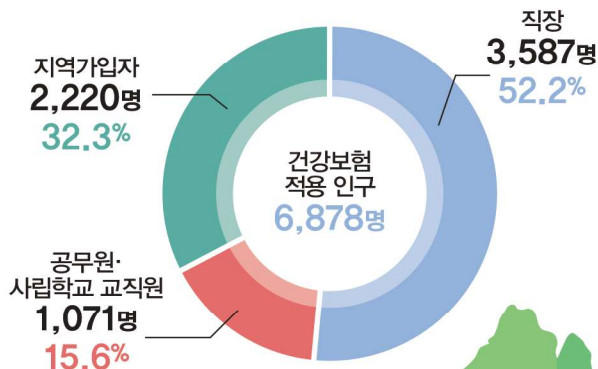
공적연금 가입인구 ▶ 5,066명

청년인구 대비 ▶ 74.6%



건강

건강보험 적용 인구




요양급여 실적



작성 개요

I



2023년 강진군
청년통계



□ 작성목적

- 강진군 청년의 삶을 다차원적으로 생산·분석하여 청년 유입 및 지원 방향 등 삶의 질 향상을 위한 청년정책 수립의 기초자료로 제공

□ 법적 근거

- 통계법 제18조에 의한 국가승인통계(제743002호), 일반·가공통계

□ 작성연혁 및 주기

- (작성연혁) 2023년 강진군 청년통계 최초 작성
- (작성주기) 3년

□ 작성 기준시점 및 대상

- (기준시점) 2022. 12. 31.
 - ※ 일부 항목은 작성 기초가 되는 행정·통계 자료 영향으로 기준시점 차이가 있음
- (작성대상) 강진군 주민등록에 등재된 만19~45세 청년(외국인 제외)
 - ※ 「강진군 청년 기본조례」에 의거하여 만19~45세 청년을 중점으로 하되, 다양한 청년층 비교를 위하여 고용촉진특별법의 만15~29세를 추가 분석함

□ 작성항목: 6개 부문 81개 항목(공통 25개, 선택 37개, 자율 19개)

- 인구·가구 28개, 경제 12개, 일자리 19개, 창업 6개, 복지 11개, 건강 5개

□ 작성방법

- 강진군, 고용노동부 등 관련기관 행정 및 통계자료를 가공·분석

□ 작성체계: 강진군(위탁) → 호남지방통계청(대행) → 강진군(공표)

□ 결과공표: 2023. 12. 21.

- (공표방법) 강진군/호남지방통계청 홈페이지, 보고서 발간

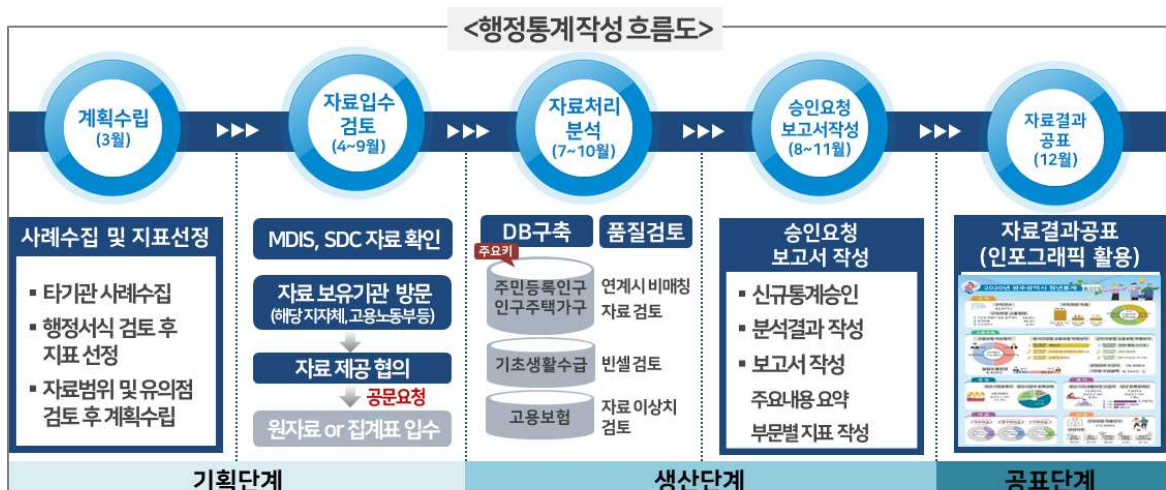
□ 작성 방법

- 「강진군 청년통계」는 강진군 내부 행정자료와 고용노동부, 보건복지부, 건강보험공단 등 외부 행정기관에서 작성한 통계자료, 통계청 데이터 융복합관리시스템자료(가구·기업통계등록부 등), 통계자료를 활용하여 작성함

□ 개발 모형



□ 작성흐름도




부문	지표명	구분	자료명	제공기관	
인구·가구	연도별 청년인구	공통	주민등록인구통계	행정안전부	
	성별·연령별 청년인구	공통			
	지역별 청년인구	선택			
	혼인상태별 청년인구	선택	강진군 사회조사	강진군	
	연도별 순이동 및 순이동률	공통	국내인구이동통계	통계청	
	전입이동	공통			
	전입 전 거주지	선택			
	전입사유	선택			
	전출이동	공통			
	전출 후 거주지	선택			
	연도별 출산율	공통			인구동향조사
	연도별 사망률	공통			
	연도별 혼인율	공통			
	연도별 이혼율	공통			가구통계등록부
	연도별 가구형태	선택			
	전남 시·군별 청년가구	자율			
	연도별 청년가구	공통			
	가구원 수별 가구	공통			
	거처 종류별 가구	공통			
	가구 유형별 가구	선택			
	세대 구성별 가구	선택			
	연도별 1인 가구	자율			
	1인 가구 거처 종류	자율			
	혼인 종류별 신혼부부 수	선택	신혼부부통계		
	혼인 연차별 신혼부부 수	선택			
	결혼 및 자녀에 대한 견해	자율	강진군 사회조사	강진군	
	저출산 문제해결을 위한 지원 정책	자율			
	농림어가 규모	자율	농림어업총조사	통계청	
	경제	소유 건수별 주택 소유 인구	공통	재산세 자료	강진군
		소유 지분별 주택 소유 인구	선택		
소유 유형별 소유 주택 수		선택			
주택 유형별 소유 주택 수		공통			
주택 가격별 소유 주택 수		선택			
소유 건수별 건축물 소유 인구		선택			
건축물 가격별 소유 건축물 수		선택			
토지 소유		선택			
면적별 소유 토지		선택			
자동차 소유		자율	자동차세 자료		
월평균 가구소득		자율	강진군 사회조사		
월평균 가구소비		자율			

부문	지표명	구분	자료명	제공기관
일자리	청년 경제활동	공통	지역별고용조사	통계청
	취업자의 종사산업	자율		
	취업자의 종사직업	자율		
	취업자의 종사상 지위	자율		
	취업자의 월평균 임금	자율		
	취업자의 근무지 현황	자율		
	분기별 구직신청 건수	공통	구직신청 자료	고용노동부
	학력별 구직신청 건수	선택		
	구직희망 고용형태	선택		
	구직희망 직종	선택		
	구직희망 직종 경력 여부	선택		
	구직희망 근무 지역	선택		
	구직희망 월평균 임금금액	선택	고용보험 자료	고용노동부
	근속연수별 고용보험 피보험자	공통		
	종사산업별 고용보험 피보험자	선택		
	고용보험 자격 취득·상실자	선택		
고용보험 자격 상실 사유	선택			
고용보험 실업급여 수급	공통			
실업대책	선택	강진군 사회조사	강진군	
창업	성별 등록사업체	공통	기업통계등록부	통계청
	사업자 등록 상태	공통		
	조직형태별 등록사업체	선택		
	업종별 등록사업체	선택		
	업종별 신규 등록사업체	선택		
	업종별 폐업 등록사업체	선택		
복지	기초생활보장 수급인구	공통	기초생활보장수급 자료	강진군 · 보건복지부
	장애인 등록인구	공통	장애인 등록인구 자료	
	장애유형별 장애인 등록인구	선택	차상위계층수급 자료	국민연금공단 · 통계청
	차상위계층 수급인구	자율		
	공적연금 가입인구	공통	국민·공무원·사학연금	국민연금공단 · 통계청
	가입자격별 국민연금 가입인구	선택	국민연금 자료	
	가입기간별 국민연금 가입인구	선택	직역연금 DB 자료	
	가입기간별 공무원연금 가입인구	선택		
	가입기간별 사학연금 가입인구	선택	강진군 사회조사	강진군
	삶에 대한 만족감	자율		
청년지원정책	자율	건강보험 자료	건강보험공단	
건강보험 적용 인구	공통			
요양급여 실적	공통			
주요 만성질환 진료인원	선택			
주요 암 진료인원	선택			
스트레스 정도	자율	강진군 사회조사	강진군	

주요 결과 요약

Ⅱ



2023년 강진군
청년통계



(인구) 청년인구(19~45세)는 6,790명으로 강진군 전체 인구(33,177명)의 20.5%임

- 2022년 강진군 청년인구는 6,790명으로 강진군 전체 인구(33,177명)의 20.5%임
- 청년인구 비율은 '18년 23.7%에서 '22년 20.5%로 지속적으로 감소하는 추세임
- 청년 「남자」는 3,668명(54.0%), 「여자」는 3,122명(46.0%)이며 성비는 117.5명임
- 지역별 청년인구 비율은 「강진읍(27.4%)」이 가장 높고 「신전면(12.2%)」이 가장 낮음

【연도별 청년인구】



【성별 청년인구】



【지역별 청년인구 비율】



(인구이동) 강진군에 전입한 청년(19~45세)은 1,051명으로 청년인구의 15.5%임

- 2022년 강진군에 전입한 청년은 1,051명으로 청년인구(6,790명)의 15.5%임
- 청년 전입인구는 전라남도 외 지역에서 전입한 「시·도간 전입」이 559명(53.2%)으로 가장 많으며, 청년 연령대별 전입인구 비율은 「25~29세」가 22.0%로 가장 높음
- 청년 전입인구의 전입 사유는 「직업」 40.9%, 「가족」 29.1%, 「주택」 15.2% 등의 순임

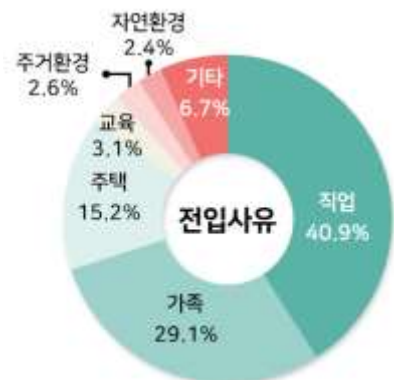
【청년 전입이동】



【연령대별 청년 전입인구 비율】



【청년 전입사유】



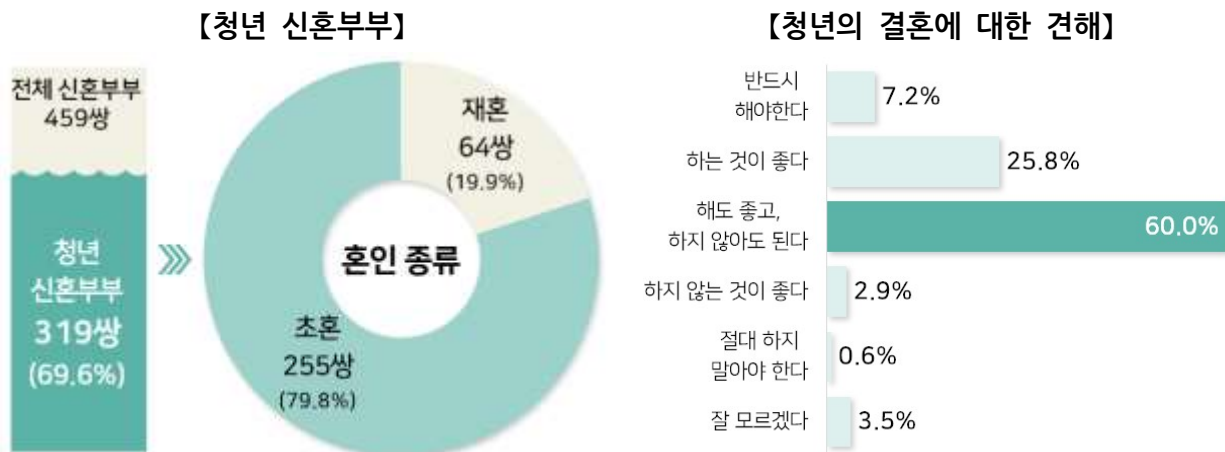
(혼인) 청년(19~45세)의 혼인상태는 「미혼(59.6%)」이 가장 많음
(혼인율) 청년의 혼인율은 인구 1천명 당 남편 13.1건, 아내 17.4건임

- 2022년 강진군 청년의 혼인상태는 「미혼」 59.6%, 「유배우」 38.5% 등의 순임
- 청년의 혼인율(인구 1천 명당 혼인건수)은 남편 13.1건, 아내 17.4건으로 '21년 대비 남편은 0.5건 증가, 아내는 2.5건 감소함
- 합계출산율(여자 1명이 가임기간에 낳을 것으로 기대되는 평균 출생아 수)은 0.89명으로 '21년 대비 0.02명, '13년 대비 1.10명 감소함



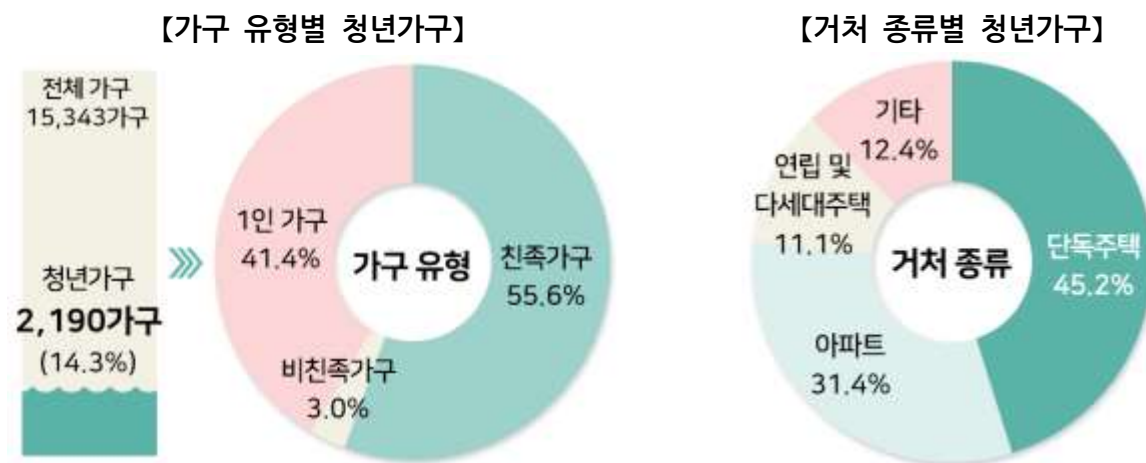
(신혼부부) 청년(19~45세) 신혼부부는 319쌍으로 「초혼」 79.8%, 「재혼」 19.9%임
(결혼견해) 청년의 결혼에 대한 인식은 「해도 좋고, 하지 않아도 된다」가 60.0%임

- 2022년 강진군 청년 신혼부부는 319쌍으로 강진군 전체 신혼부부(459쌍)의 69.6%이며, 「초혼」 255쌍(79.8%), 「재혼」 64쌍(19.9%)임
- 2022년 강진군 청년의 결혼에 대한 인식은 「해도 좋고, 하지 않아도 된다」 60.0%, 「하는 것이 좋다」 25.8% 등의 순임



(가구) 청년(19~45세) 일반가구는 2,190가구로 강진군 전체 일반가구의 14.3%임

- 2022년 강진군 청년 일반가구는 2,190가구로 강진군 전체 일반가구 (15,343가구)의 14.3%임
- 청년가구의 가구 유형은 「친족가구」 55.6%, 「1인 가구」 41.4% 등의 순임
- 청년가구의 거처 종류는 「단독주택」 45.2%, 「아파트」 31.4% 등의 순임
- 청년 「친족가구」의 세대 구성은 「2세대 가구」 80.9%, 「1세대 가구」 12.7% 등의 순임



(가구원 수) 청년(19~45세)가구의 평균 가구원 수는 2.30명임

(1인 가구) 청년 1인 가구는 907가구로 강진군 전체 1인 가구의 14.5%임

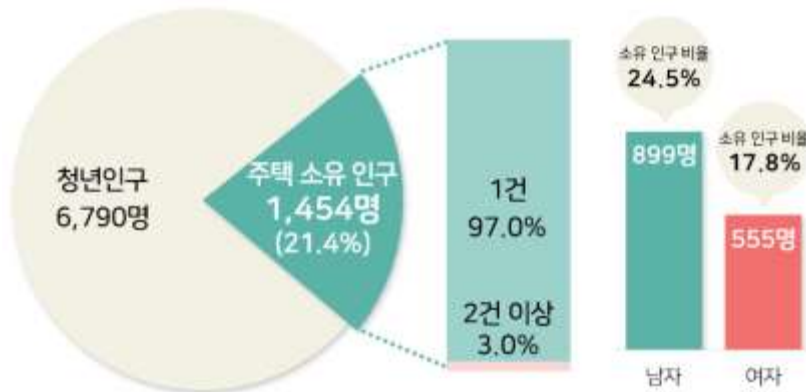
- 2022년 강진군 청년가구의 평균 가구원 수는 2.30명으로 강진군 전체 평균 가구원 수(1.95명) 대비 0.35명 많음
- 청년 1인 가구는 907가구로 강진군 전체 1인 가구(6,254가구)의 14.5%임
- 가구주 성별 청년 1인 가구는 「남자」 588가구, 「여자」 319가구임



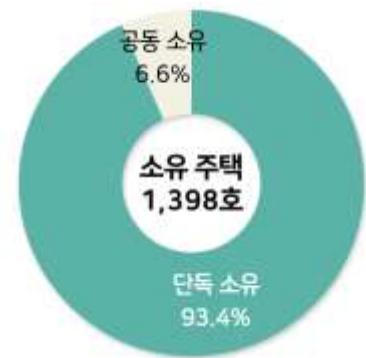
(주택) 청년(19~45세) 주택 소유 인구는 1,454명이며 소유 주택 수는 1,398호임

- 2022년 강진군 청년 중 주택을 소유한 인구는 1,454명으로 청년인구의 21.4%이며, 「남자」는 899명으로 청년 남자의 24.5%, 「여자」는 555명으로 청년 여자의 17.8%임
- 청년이 소유한 주택 수는 1,398호이며, 「단독 소유」 93.4%, 「공동 소유」 6.6%임

【청년 주택 소유 인구】



【청년 소유 주택 수】



(건축물) 청년(19~45세) 건축물 소유 인구는 294명으로 청년인구의 4.3%임

- 2022년 강진군 청년 중 건축물을 소유한 인구는 294명으로 청년인구의 4.3%이며, 「남자」는 212명으로 청년 남자의 5.8%, 「여자」는 82명으로 청년 여자의 2.6%임
- 청년이 소유한 건축물 수는 363동으로 건축물 가격은 「1천만원 미만」이 57.6%임

【청년 건축물 소유 인구】



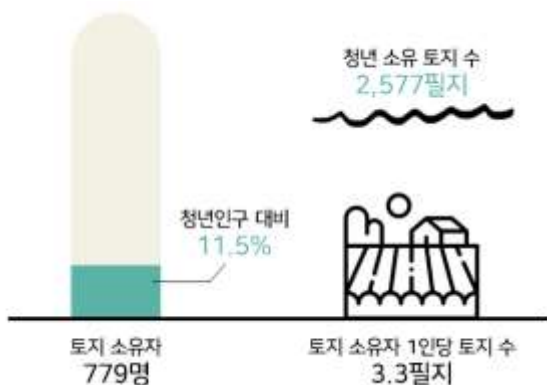
【청년 소유 건축물 가격】



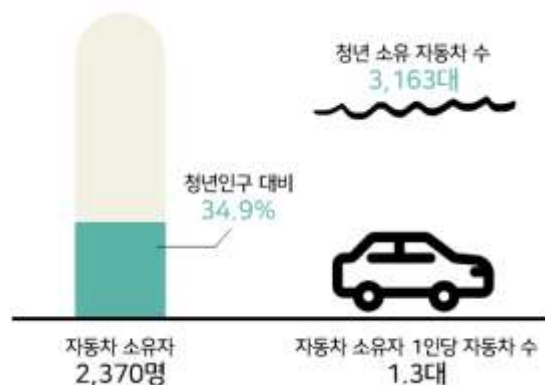
(토지 소유) 청년(19~45세) 토지 소유자는 779명으로 청년인구의 11.5%임
(자동차 소유) 청년 자동차 소유자는 2,370명으로 청년인구의 34.9%임

- 2022년 강진군 청년 토지 소유자는 779명으로 청년인구의 11.5%임
- 청년이 소유한 토지 수는 2,577필지로 토지 소유자 1인당 3.3필지를 소유하고 있음
- 2022년 강진군 청년 자동차 소유자는 2,370명으로 청년인구의 34.9%임
- 청년이 소유한 자동차 수는 3,163대로 자동차 소유자 1인당 1.3대를 소유하고 있음

【청년 토지 소유】



【청년 자동차 소유】



(월평균 가구소득·소비) 청년(19~45세)가구의 월평균 소득은 「200만원~300만원 미만 (37.3%)」이 가장 많고 월평균 소비는 「100만원~200만원 미만(36.2%)」이 가장 많음

- 2022년 강진군 청년의 월평균 가구소득은 「200만원~300만원 미만」 37.3%, 「300만원~400만원 미만」 23.0%, 「400만원~500만원 미만」 21.8% 등의 순임
- 2022년 강진군 청년의 월평균 가구소비는 「100만원~200만원 미만」 36.2%, 「300만원~400만원 미만」 34.3% 등의 순임

【청년의 월평균 가구소득】




【청년의 월평균 가구소비】



(경제활동) 청년(19~45세) 취업자는 3천 7백 명이고 「고용률」은 73.1%임

- 2022년 하반기 강진군 청년 「취업자」는 3천 7백 명이고 「고용률」은 73.1%임
- 성별 청년 고용률은 「남자」 71.9%, 「여자」 74.5%로 남자가 여자보다 2.6%p 낮음
- 청년 취업자의 주요 종사산업은 「사업·개인·공공서비스 및 기타(40.2%)」가 가장 많음
- 청년 취업자의 주요 종사직업은 「사무종사자(29.5%)」가 가장 많음

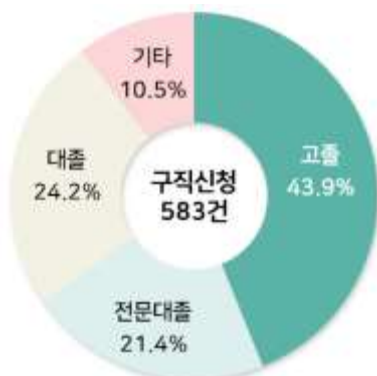
【청년 경제활동】



(구직신청 건수) 청년(20~44세)의 구직신청 건수는 583건임

- 2022년 강진군 청년 구직신청 건수는 583건이며, 학력은 「고졸(43.9%)」이 가장 많음
- 청년 구직신청자의 구직희망 고용형태는 「기간의 정함 없는 근로계약(전일제) (54.0%)」, 직종은 「경영·사무·금융·보험직(36.9%)」을 가장 선호함
- 청년 구직신청자의 구직희망 직종에 대한 경력 여부는 「경력 없음」이 58.3%임

【청년 구직신청 건수】



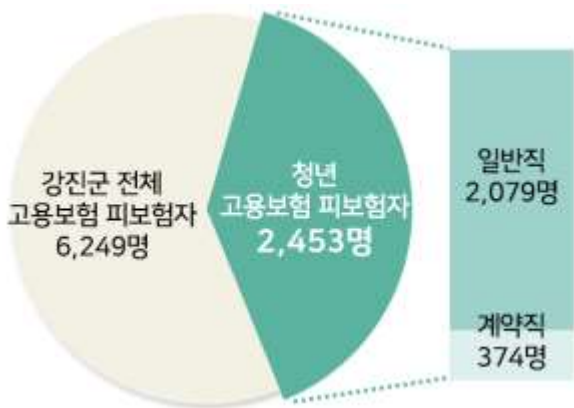
【청년 구직희망 고용형태】



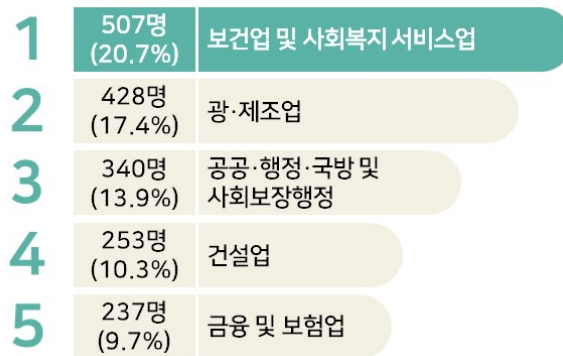
(고용보험 피보험자) 청년(19~45세) 고용보험 피보험자는 2,453명이며, 근무 형태는 「일반직(2,079명)」이 가장 많음

- 2022년 강진군 청년 고용보험 피보험자는 2,453명이며, 근무 형태는 「일반직」 2,079명, 「계약직」 374명임
- 청년 고용보험 피보험자의 근속연수는 「1년 미만」이 33.0%로 가장 많음
- 청년 고용보험 피보험자의 종사산업은 「보건업 및 사회복지서비스업(20.7%)」이 가장 많음

【청년 고용보험 피보험자 및 근무형태】



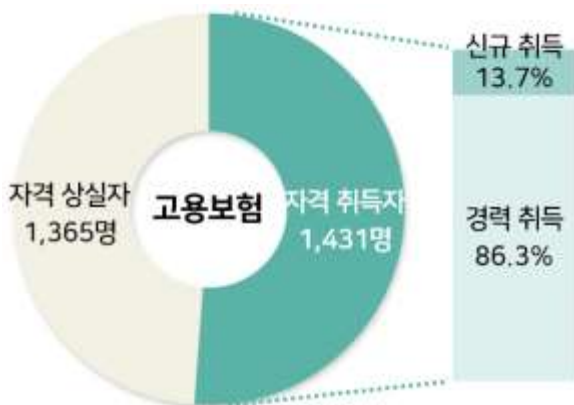
【청년 고용보험 피보험자 종사산업 상위 5개】



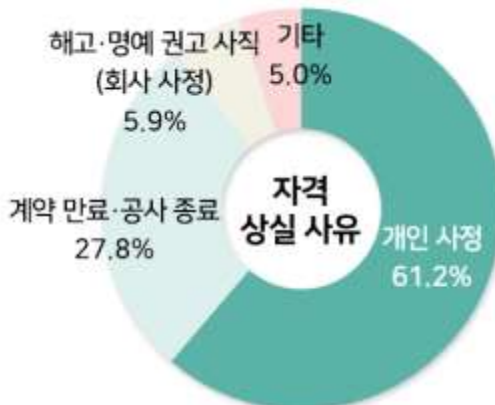
(고용보험 자격 취득자) 청년(19~45세) 고용보험 자격 취득자는 1,431명임
(고용보험 자격 상실자) 청년 고용보험 자격 상실자는 1,365명임

- 2022년 강진군 청년 고용보험 자격 취득자는 1,431명이며, 「신규 취득」 13.7%, 「경력 취득」 86.3%임
- 청년 고용보험 자격 상실자는 1,365명이며, 주요 자격 상실 사유는 자발적 퇴직인 「개인 사정」이 61.2%이고 비자발적 퇴직 중 「계약 만료·공사 종료」가 27.8%임
- 청년 고용보험 실업급여 수급인원은 176명이며 1인당 수급액은 5,694천원임

【청년 고용보험 자격 취득·상실자】

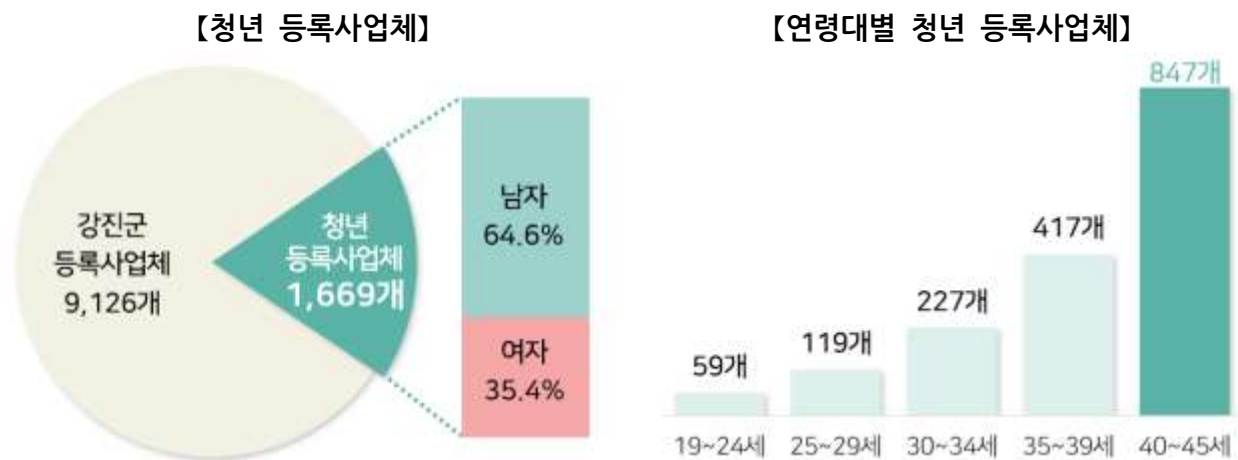


【청년 고용보험 자격 상실 사유】



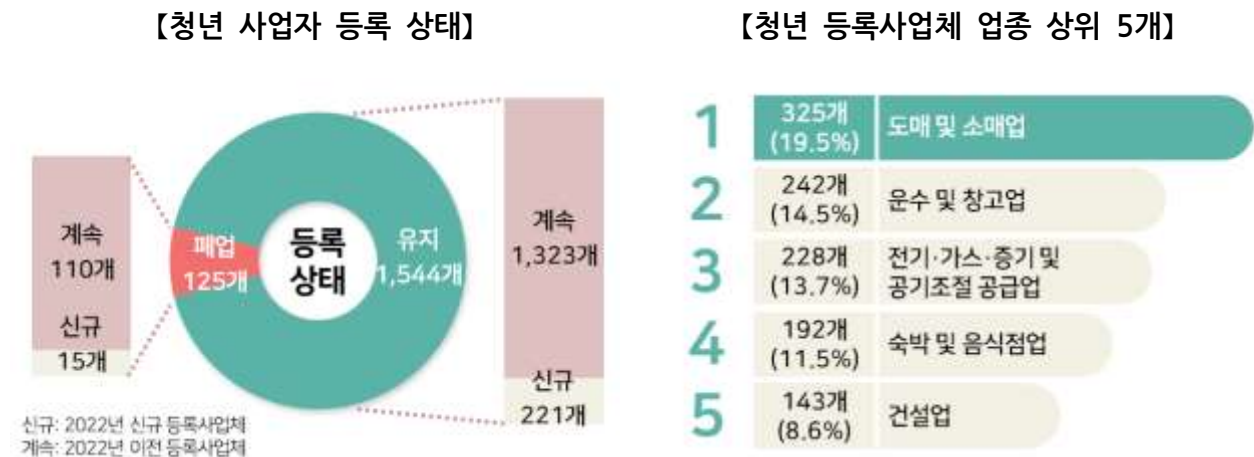
(등록사업체) 청년(19~45세)의 등록사업체는 1,669개임

- 2022년 강진군 청년의 등록사업체는 1,669개로 대표자가 청년 「남자」인 경우가 1,079개(64.6%), 청년 「여자」는 590개(35.4%)임
- 청년 연령대로 보면, 「40~45세」 847개, 「35~39세」 417개, 「30~34세」 227개, 「25~29세」 119개 등의 순임



(등록 상태) 청년(19~45세) 등록사업체의 등록 상태는 「유지」 1,544개, 「폐업」 125개임

- 2022년 강진군 청년 등록사업체의 등록 상태는 「유지」 1,544개, 「폐업」 125개임
 - ※ (유지) 작성기준 시점(22.12.31.) 현재, 사업자 등록 후 폐업하지 않고 사업을 유지함
- 청년 등록사업체의 주요 업종은 「도매 및 소매업」 325개(19.5%), 「운수 및 창고업」 242개(14.5%), 「전기·가스·증기 및 공기조절 공급업」 228개(13.7%) 등의 순임



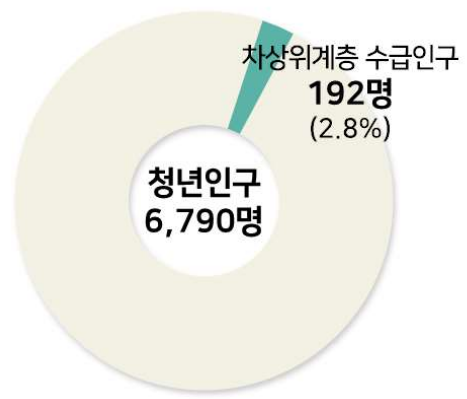
(수급인구) 청년(19~45세) 기초생활보장 수급인구는 277명으로 청년인구의 4.1%이며, 차상위계층 수급인구는 192명으로 청년인구의 2.8%임

- 2022년 강진군 청년 기초생활보장 수급인구는 277명으로 청년인구의 4.1%임
- 청년 기초생활보장 수급인구는 「일반 수급자」 97.8%, 「시설 수급자」 2.2%임
- 청년 차상위계층 수급인구는 192명으로 청년인구의 2.8%임

【청년 기초생활보장 수급인구】



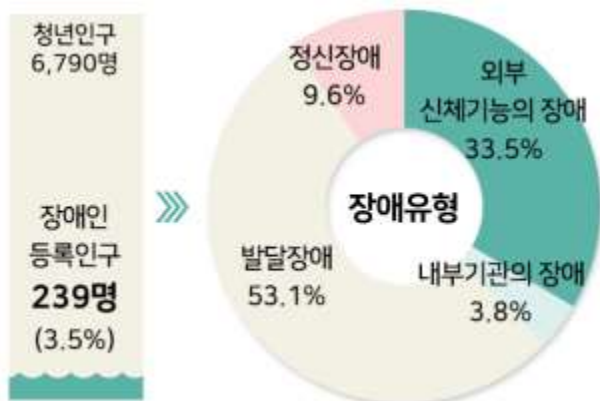
【청년 차상위계층 수급인구】



(장애인 등록인구) 청년(19~45세) 장애인 등록인구는 239명으로 청년인구의 3.5%임

- 2022년 강진군 청년 장애인 등록인구는 239명으로 청년인구의 3.5%임
- 장애인 등록인구 중 청년 「남자」는 150명(62.8%), 청년 「여자」는 89명(37.2%)임
- 청년 장애인 등록인구의 장애유형은 「발달장애」가 53.1%로 가장 많고 세부 장애유형은 「지적(발달)」 118명(49.4%), 「지체(외부)」 39명(16.3%) 등의 순임

【청년 장애인 등록인구】

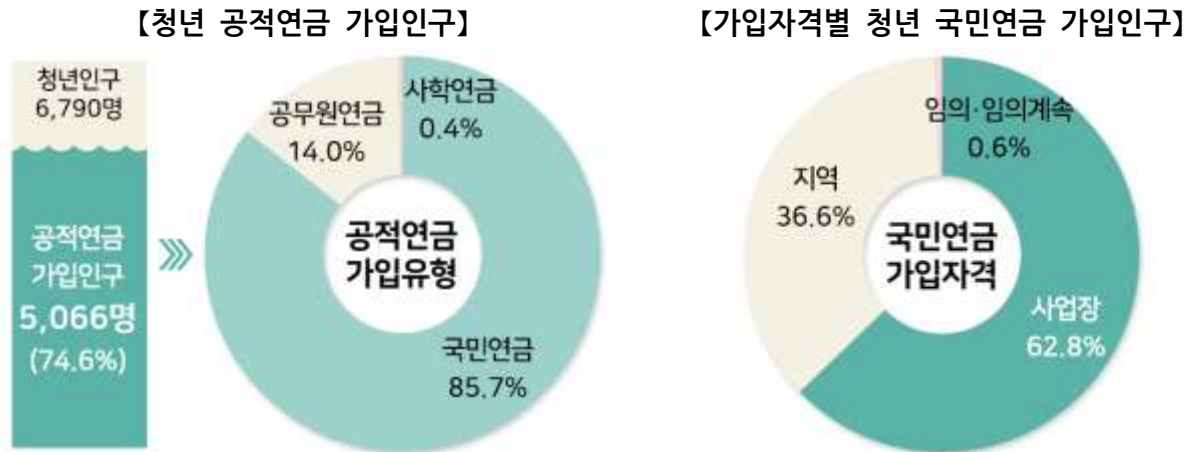


【청년 장애인 등록인구 장애유형 상위 5개】



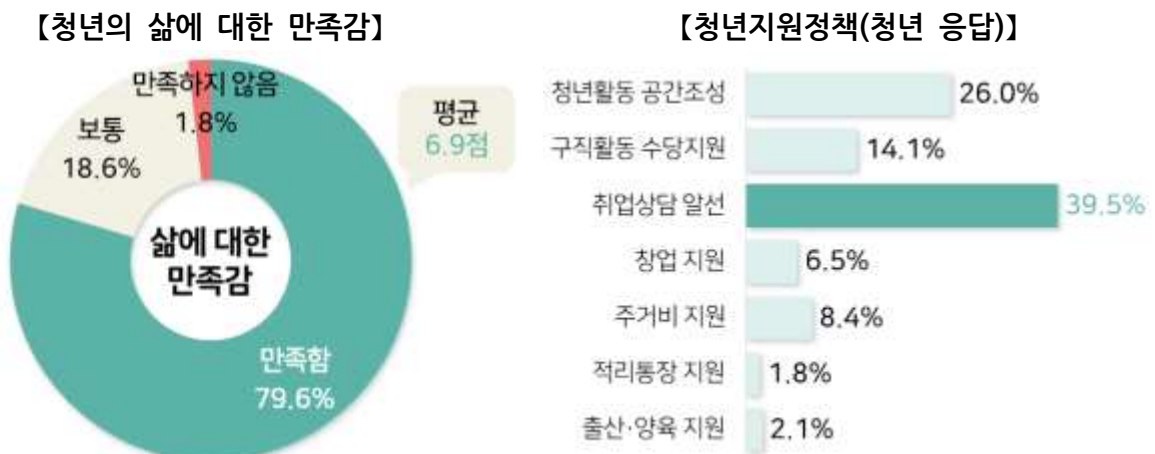
(공적연금) 청년(19~45세) 공적연금 가입인구는 5,066명으로 청년인구의 74.6%임

- 2022년 강진군 청년 공적연금 가입인구는 5,066명으로 청년인구의 74.6%임
- 청년의 공적연금 가입유형은 「국민연금」 4,341명(85.7%), 「공무원연금」 707명(14.0%), 「사학연금」 18명(0.4%) 순임
- 청년 국민연금 가입인구의 가입자격은 「사업장」 2,727명(62.8%), 「지역」 1,587명(36.6%), 「임의·임의계속」 27명(0.6%) 순임



(삶에 대한 만족감) 청년(19~45세) 자신의 삶에 대한 만족도 인식은 「만족함」 79.6%, 「만족하지 않음」 1.8%, 「보통」 18.6%임

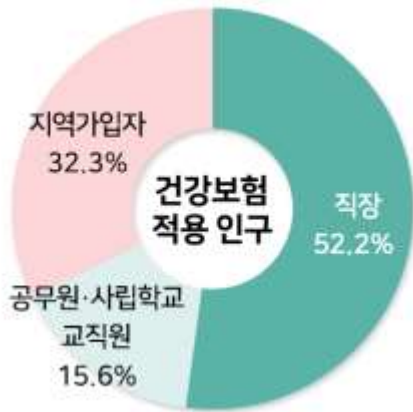
- 2022년 강진군 청년은 자신의 삶에 대한 만족도 평가는 「만족함」 79.6%, 「만족하지 않음」 1.8%, 「보통」 18.6%이며, 평균 만족도 점수는 6.9점으로 강진군 전체 평균 점수(6.6점)보다 0.3점 높음
- 청년의 청년지원정책 선호도는 「취업상담 알선」 39.5%, 「청년활동 공간조성」 26.0%, 「구직활동 수당지원」 14.1% 등의 순임



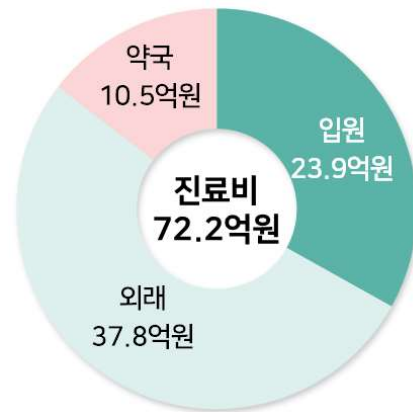
(건강보험) 청년(19~45세) 건강보험 적용 인구는 6,878명임

- 2022년 강진군 청년 건강보험 적용 인구는 6,878명이며, 「직장」 3,587명(52.2%), 「지역가입자」 2,220명(32.3%), 「공무원·사립학교 교직원」 1,071명(15.6%) 순임
- 청년의 건강보험 연간 진료비 총액은 72.2억원이며, 그 중 급여비는 53.4억원으로 진료비의 73.9%임
- 청년의 연간 진료비 중 「입원」은 23.9억원, 「외래」는 37.8억원, 「약국」은 10.5억원임

【청년 건강보험 적용 인구】



【청년의 건강보험 진료비】



(주요 만성질환/암) 만성질환 진료를 받은 청년(19~45세) 중 「정신 및 행동장애 (462명)」가 가장 많으며, 암 진료를 받은 청년 중 「갑상선암(43명)」이 가장 많음

- 2022년 강진군 청년 주요 만성질환(7종) 진료인원은 1,476명으로 「정신 및 행동장애」 462명(31.3%), 「신경계질환」 297명(20.1%) 등의 순임
- 청년 주요 암(7종) 진료인원은 72명으로 「갑상선암」이 43명(59.7%)으로 가장 많음

【청년 주요 만성질환 진료인원 상위 5개】




【청년 주요 암 진료인원 상위 3개】



부문별 결과

Ⅲ

1. 인구·가구
2. 경제
3. 일자리
4. 창업
5. 복지
6. 건강




2023년 강진군
청년통계



01

인구·가구

- 1-1. 연도별 청년인구
- 1-2. 성별·연령별 청년인구
- 1-3. 지역별 청년인구
- 1-4. 혼인상태별 청년인구
- 1-5. 연도별 순이동 및 순이동률
- 1-6. 전입이동
- 1-7. 전입 전 거주지
- 1-8. 전입사유
- 1-9. 전출이동
- 1-10. 전출 후 거주지
- 1-11. 연도별 출산율
- 1-12. 연도별 사망률
- 1-13. 연도별 혼인율
- 1-14. 연도별 이혼율
- 1-15. 연도별 가구형태
- 1-16. 전남 시·군별 청년가구
- 1-17. 연도별 청년가구
- 1-18. 가구원 수별 가구
- 1-19. 거처 종류별 가구
- 1-20. 가구 유형별 가구
- 1-21. 세대 구성별 가구
- 1-22. 연도별 1인 가구
- 1-23. 1인 가구 거처 종류
- 1-24. 혼인 종류별 신혼부부 수
- 1-25. 혼인 연차별 신혼부부 수
- 1-26. 결혼 및 자녀에 대한 견해
- 1-27. 저출산 문제해결을 위한 지원 정책
- 1-28. 농림어가 규모



2023년 강진군
청년통계



강진군 청년인구(19~45세)는 6,790명으로 강진군 전체 인구의 20.5%임

- 2022년 강진군 청년인구는 6,790명으로 강진군 전체 인구(33,177명)의 20.5%이며, '21년(7,078명) 대비 288명, '18년(8,568명) 대비 1,778명 감소함
 - 강진군 전체 인구 대비 청년인구 비율은 '18년 이후 매년 감소하는 추세임
 - 강진군의 청년인구 비율(20.5%)은 「전라남도」 청년인구 비율(28.5%), 「전국」 청년인구 비율(35.6%)보다 낮음
- 강진군 전체 인구는 33,177명으로 '21년(33,753명) 대비 576명, '18년(36,144명) 대비 2,967명 감소하였으며, '18년 이후 매년 감소하는 추세임

【그림 1-1】 청년인구 현황



【표 1-1】 연도별 청년인구

(단위: 명, %, %p)

구분	강진군			전라남도			전국		
	주민등록 인구	청년인구 (19~45세) 청년인구 비율		주민등록 인구	청년인구 (19~45세) 청년인구 비율		주민등록 인구	청년인구 (19~45세) 청년인구 비율	
2018	36,144	8,568	23.7	1,882,970	585,078	31.1	51,826,059	19,523,806	37.7
2019	35,286	8,066	22.9	1,868,745	570,157	30.5	51,849,861	19,259,708	37.1
2020	34,597	7,610	22.0	1,851,549	550,161	29.7	51,829,023	18,953,048	36.6
2021	33,753	7,078	21.0	1,832,803	532,064	29.0	51,638,809	18,624,653	36.1
2022	33,177	6,790	20.5	1,817,697	517,772	28.5	51,439,038	18,324,254	35.6
'18년 대비 증감	-2,967	-1,778	-3.2	-65,273	-67,306	-2.6	-387,021	-1,199,552	-2.0
'21년 대비 증감	-576	-288	-0.5	-15,106	-14,292	-0.5	-199,771	-300,399	-0.4

자료: 행정안전부 「주민등록인구통계」

주1. 각 해당 연도 12.31. 기준 주민등록인구(외국인 제외)

주2. 청년(19~45세): 「강진군 청년 기본조례」의 청년 정의를 적용

주3. 청년인구 비율 = (청년인구 / 주민등록인구) × 100(%)

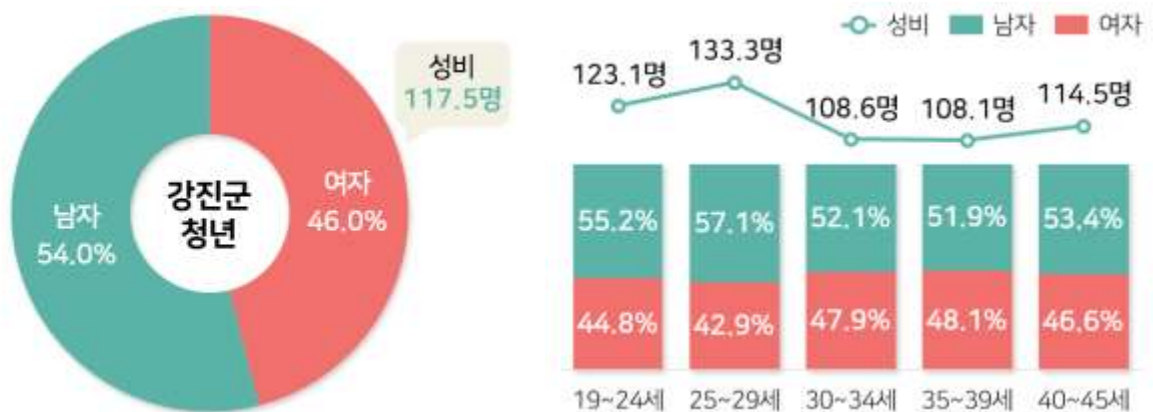
1-2

성별·연령별 청년인구

강진군 청년인구(19~45세)는 「남자」 3,668명(54.0%), 「여자」 3,122명(46.0%)이며, 성비는 117.5명임

- 2022년 강진군 청년인구는 「남자」 3,668명(54.0%), 「여자」 3,122명(46.0%)으로 남자가 여자보다 546명 많고, 성비는 117.5명임
 - 청년 연령대별 성비는 「25~29세」 133.3명, 「19~24세」 123.1명, 「40~45세」 114.5명 등의 순으로 전 연령대에서 남자가 여자보다 많음
 - 연령대로 보면, 청년인구는 「40~45세」 1,860명(27.4%), 「19~24세」 1,586명(23.4%), 「25~29세」 1,192명(17.6%) 등의 순임
- 강진군 전체 인구는 「남자」 16,128명(48.6%), 「여자」 17,049명(51.4%)으로 남자가 여자보다 921명 적고, 성비는 94.6명임

【그림 1-2】 성별·연령별 청년인구



【표 1-2】 성별·연령별 청년인구

(단위: 명, %)

구분	주민등록인구			남자		여자		성비
	인구	구성비	구분비	인구	구성비	인구	구성비	
강진군 전체	33,177	(100.0)	100.0	16,128	48.6	17,049	51.4	94.6
청년(19~45세)	6,790	(100.0)	100.0	3,668	54.0	3,122	46.0	117.5
읍부	3,585	(52.8)	100.0	1,824	50.9	1,761	49.1	103.6
면부	3,205	(47.2)	100.0	1,844	57.5	1,361	42.5	135.5
19~24세	1,586	(23.4)	100.0	875	55.2	711	44.8	123.1
25~29세	1,192	(17.6)	100.0	681	57.1	511	42.9	133.3
30~34세	1,018	(15.0)	100.0	530	52.1	488	47.9	108.6
35~39세	1,134	(16.7)	100.0	589	51.9	545	48.1	108.1
40~45세	1,860	(27.4)	100.0	993	53.4	867	46.6	114.5
청년(15~29세)	3,749	(100.0)	100.0	2,057	54.9	1,692	45.1	121.6

자료: 행정안전부 「주민등록인구통계」

주1. 2022.12.31. 기준 주민등록인구(외국인 제외)

주2. 성비: 여자 100명당 남자 인구

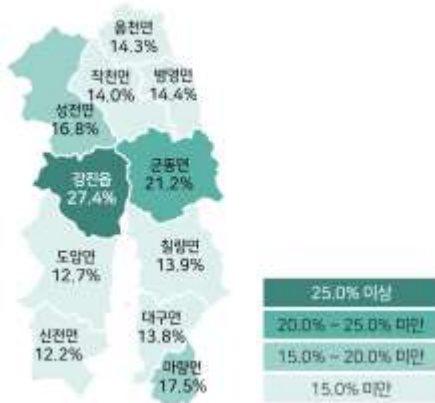
1-3

지역별 청년인구

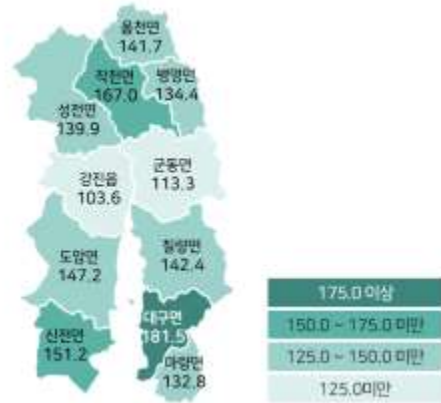
강진군에서 청년인구(19~45세)가 가장 많은 지역은 「강진읍(3,585명)」임

- 2022년 강진군에서 청년인구가 가장 많은 지역은 「강진읍(3,585명)」으로 청년인구의 52.8%임
 - 지역별 청년인구 비율은 「강진읍」이 27.4%로 가장 높은 반면, 「신전면」은 12.2%로 가장 낮음
 - 면부에서 청년인구가 많은 지역은 「군동면」 928명, 「성전면」 451명 등의 순임
- 강진군에서 청년인구 성비가 가장 높은 지역은 「대구면」 181.5명, 「작천면」 167.0명, 「신전면」 151.2명 등의 순임

【그림 1-3】 지역별 청년인구 비율



【그림 1-4】 지역별 청년인구 성비



【표 1-3】 지역별 청년인구

(단위: 명, %)

구분	주민등록 인구	청년인구 (19~45세)		성비	청년인구 비율
		구성비	남자 구성비		
강진군 전체	33,177	6,790 (100.0)	100.0	117.5	20.5
강진읍	13,077	3,585 (52.8)	100.0	103.6	27.4
군동면	4,373	928 (13.7)	100.0	113.3	21.2
칠량면	2,178	303 (4.5)	100.0	142.4	13.9
대구면	1,104	152 (2.2)	100.0	181.5	13.8
도암면	2,399	304 (4.5)	100.0	147.2	12.7
신전면	1,692	206 (3.0)	100.0	151.2	12.2
성전면	2,690	451 (6.6)	100.0	139.9	16.8
작천면	1,788	251 (3.7)	100.0	167.0	14.0
병영면	1,561	225 (3.3)	100.0	134.4	14.4
움천면	609	87 (1.3)	100.0	141.7	14.3
마량면	1,706	298 (4.4)	100.0	132.8	17.5

자료: 행정안전부 「주민등록인구통계」
 주1. 2022.12.31. 기준 주민등록인구(외국인 제외)
 주2. 성비: 여자 100명당 남자 인구

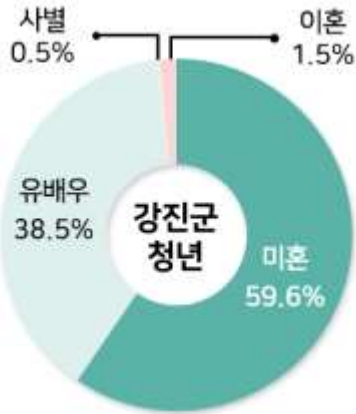
1-4

혼인상태별 청년인구

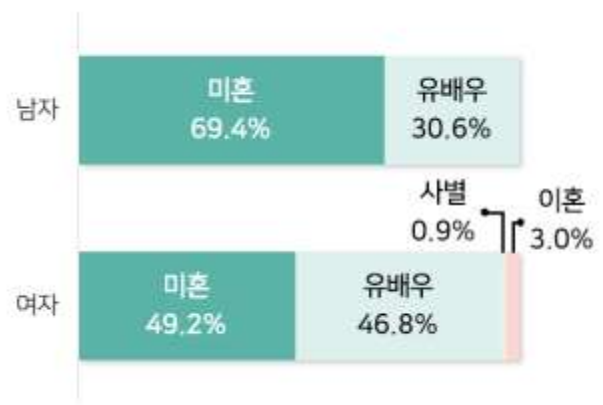
강진군 청년(19~45세)의 혼인상태는 「미혼(59.6%)」이 가장 많음

- 2022년 강진군 청년의 혼인상태는 「미혼」이 59.6%로 가장 많고, 「유배우」 38.5%, 「이혼」 1.5%, 「사별」 0.5% 순임
 - 청년 성별 「미혼」 구성비는 「남자(69.4%)」가 「여자(49.2%)」보다 20.1%p 높음
 - 청년 연령대별 「유배우」 구성비는 「40~45세」 72.3%, 「35~39세」 65.1% 등의 순으로 연령대가 높을수록 「유배우」 구성비가 높음
- 강진군 전체의 혼인상태는 「유배우」가 63.5%로 가장 많고, 「미혼」 17.7%, 「사별」 15.7%, 「이혼」 3.1% 순임
 - 청년은 「미혼(59.6%)」이 「유배우(38.5%)」보다 높은 반면, 강진군 전체는 「유배우(63.5%)」가 「미혼(17.7%)」보다 높음

【그림 1-5】 혼인상태별 청년인구



【그림 1-6】 성별/혼인상태별 청년인구



【표 1-4】 혼인상태별 청년인구

(단위: %)

구분	전체	미혼	유배우	사별	이혼
강진군 전체	100.0	17.7	63.5	15.7	3.1
청년(19~45세)	100.0	59.6	38.5	0.5	1.5
남자	100.0	69.4	30.6	-	-
여자	100.0	49.2	46.8	0.9	3.0
읍부	100.0	60.2	38.2	0.8	0.8
면부	100.0	58.7	38.8	-	2.5
19~24세	100.0	100.0	-	-	-
25~29세	100.0	91.0	9.0	-	-
30~34세	100.0	52.8	45.1	-	2.1
35~39세	100.0	34.9	65.1	-	-
40~45세	100.0	20.4	72.3	2.0	5.3
청년(15~29세)	100.0	96.1	3.9	-	-

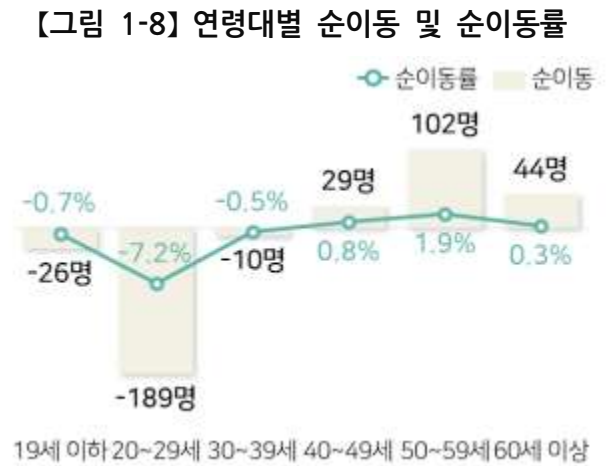
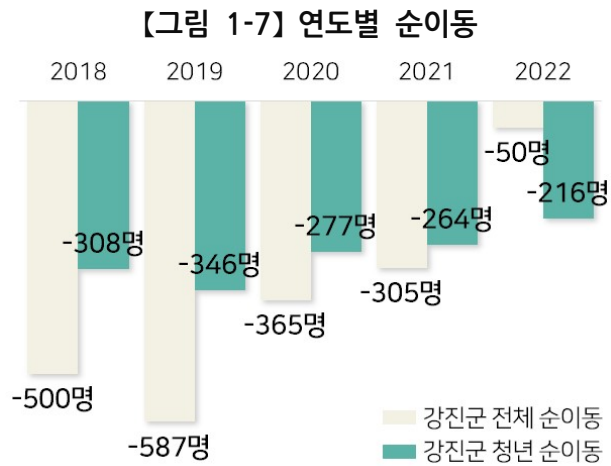
자료: 강진군 「2022년 사회조사」

1-5

연도별 순이동 및 순이동률

강진군 청년(19~45세) 순이동은 -216명, 순이동률은 -5.6%로 인구가 유출됨

- 2022년 강진군 청년 순이동은 -216명으로 청년인구가 유출되었으나 '18년 순이동 -308명, 순이동률 -6.3%와 비교하면 순유출 폭은 좁아짐
- 강진군 전체 순이동은 -50명, 순이동률은 -0.1%로 인구가 유출되었으나, '18년 순이동 -500명, 순이동률 -1.4%와 비교하면 순유출 폭은 좁아짐
- 「40~49세(29명)」, 「50~59세(102명)」, 「60세 이상(44명)」은 순유입된 반면, 「19세 이하(-26명)」, 「20~29세(-189명)」, 「30~39세(-10명)」는 순유출됨



[표 1-5] 연도별 순이동 및 순이동률

(단위: 명)

순이동	강진군 전체	연령대							청년	
		19세 이하	20~29세	30~39세	40~49세	50~59세	60세 이상	65세 이상	19~45세	15~29세
2018	-500	-179	-270	-82	4	41	-14	-45	-308	-364
2019	-587	-146	-304	-144	-23	22	8	-54	-346	-493
2020	-365	-91	-250	-116	25	85	-18	-55	-277	-383
2021	-305	-152	-228	-127	10	116	76	-7	-264	-374
2022	-50	-26	-189	-10	29	102	44	-10	-216	-214

(단위: %)

순이동률	강진군 전체	연령대							청년	
		19세 이하	20~29세	30~39세	40~49세	50~59세	60세 이상	65세 이상	19~45세	15~29세
2018	-1.4	-3.5	-8.3	-2.8	0.1	0.7	-0.1	-0.4	-6.3	-4.2
2019	-1.7	-3.1	-9.9	-5.3	-0.6	0.4	0.1	-0.5	-7.5	-6.0
2020	-1.1	-2.0	-8.6	-4.6	0.7	1.5	-0.1	-0.5	-6.4	-4.9
2021	-0.9	-3.7	-8.2	-5.5	0.3	2.1	0.5	-0.1	-6.5	-5.1
2022	-0.1	-0.7	-7.2	-0.5	0.8	1.9	0.3	-0.1	-5.6	-3.1

자료: 통계청 「국내인구이동통계」

주1. 순이동 = 전입인구 - 전출인구

주2. 순이동률 = (순이동 / 주민등록연앙인구) × 100(%)

주3. 주민등록연앙인구: 각 해당 연도 7.1. 기준 주민등록인구

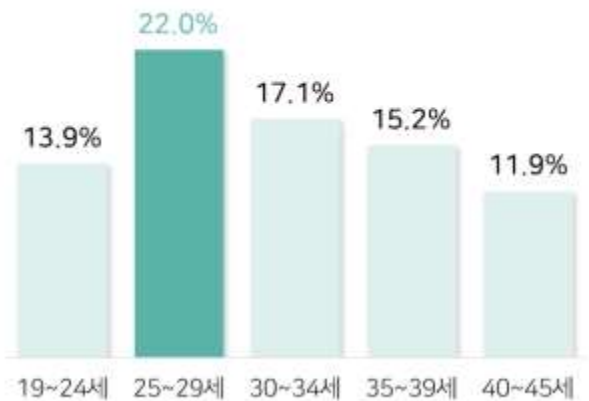
강진군에 전입한 청년인구(19~45세)는 1,051명으로 청년인구의 15.5%임

- 2022년 강진군에 전입한 청년인구는 1,051명으로 청년인구의 15.5%임
 - 전입한 청년 중 강진군 내에서 이동한 「시·군내 이동」은 245명(23.3%), 전라남도 내 「시·군간 전입」은 247명(23.5%) 전라남도 외 「시·도간 전입」은 559명(53.2%)임
 - 청년 연령대별 전입인구 비율은 「25~29세」 22.0%, 「30~34세」 17.1% 등의 순임
- 강진군에 전입한 인구는 2,637명으로 전체 인구의 7.9%이며, 전라남도 외 「시·도간 전입」이 1,360명(51.6%)으로 가장 많음

【그림 1-9】 청년 전입이동



【그림 1-10】 연령대별 청년 전입인구 비율



【표 1-6】 전입이동

(단위: 명, %)

구분	주민등록인구	전입인구			시·군내 이동		시·군간 전입		시·도간 전입		전입인구 비율
		인구	구성비	구성비	인구	구성비	인구	구성비	인구	구성비	
강진군 전체	33,177	2,637	100.0	686	26.0	591	22.4	1,360	51.6	7.9	
청년(19~45세)	6,790	1,051	100.0	245	23.3	247	23.5	559	53.2	15.5	
남자	3,668	545	100.0	124	22.8	130	23.9	291	53.4	14.9	
여자	3,122	506	100.0	121	23.9	117	23.1	268	53.0	16.2	
읍부	3,585	507	100.0	112	22.1	127	25.0	268	52.9	14.1	
면부	3,205	544	100.0	133	24.4	120	22.1	291	53.5	17.0	
19~24세	1,586	221	100.0	48	21.7	46	20.8	127	57.5	13.9	
25~29세	1,192	262	100.0	47	17.9	65	24.8	150	57.3	22.0	
30~34세	1,018	174	100.0	40	23.0	36	20.7	98	56.3	17.1	
35~39세	1,134	172	100.0	44	25.6	43	25.0	85	49.4	15.2	
40~45세	1,860	222	100.0	66	29.7	57	25.7	99	44.6	11.9	
청년(15~29세)	3,749	569	100.0	125	22.0	138	24.3	306	53.8	15.2	

자료: 통계청 「국내인구이동통계」

주1. 2022.1.1. ~ 12.31.(1년 간) 주민등록 전입신고서 기준 전입인구(외국인 제외)

주2. (시·군내 이동) 강진군 내에서 행정 읍면동을 달리한 이동 / (시·군간 전입) 전남 내 타 시·군에서 강진군으로 전입 / (시·도간 전입) 전남 외 타 시·도에서 강진군으로 전입

주3. 전입인구 비율 = (전입인구 / 주민등록인구) × 100(%)

강진군에 전입한 청년인구(19~45세)의 전입 전 거주지는 「전라남도(강진군 포함)」 46.8%, 「광주광역시」 22.8% 등의 순임

- 2022년 강진군에 전입한 청년의 전입 전 거주지는 「전라남도(강진군 포함)」이 492명(46.8%)으로 가장 많고, 「광주광역시」 240명(22.8%), 「수도권」 190명(18.1%) 등의 순임
 - 청년 전입인구의 전입 전 거주지 중 「강진군」은 245명(23.3%)임
 - 청년 연령대별 「강진군」내에서 이동한 구성비는 「40~45세(29.7%)」가 가장 높음
- 강진군에 전입한 인구의 전입 전 거주지는 「전라남도(강진군 포함)」 1,277명(48.4%), 「수도권」 521명(19.8%), 「광주광역시」 507명(19.2%) 등의 순임

【그림 1-11】 청년 전입인구의 전입 전 거주지



【표 1-7】 전입 전 거주지

(단위: 명, %)

구분	전입인구		전라남도		강진군		전라북도		광주광역시		수도권		그 외	
	인구 수	구성비	인구 수	구성비	인구 수	구성비	인구 수	구성비	인구 수	구성비	인구 수	구성비	인구 수	구성비
강진군 전체	2,637	100.0	1,277	48.4	686	26.0	55	2.1	507	19.2	521	19.8	277	10.5
청년(19~45세)	1,051	100.0	492	46.8	245	23.3	20	1.9	240	22.8	190	18.1	109	10.4
남자	545	100.0	254	46.6	124	22.8	8	1.5	127	23.3	98	18.0	58	10.6
여자	506	100.0	238	47.0	121	23.9	12	2.4	113	22.3	92	18.2	51	10.1
읍부	507	100.0	239	47.1	112	22.1	13	2.6	125	24.7	79	15.6	51	10.1
면부	544	100.0	253	46.5	133	24.4	7	1.3	115	21.1	111	20.4	58	10.7
19~24세	221	100.0	94	42.5	48	21.7	6	2.7	58	26.2	39	17.6	24	10.9
25~29세	262	100.0	112	42.7	47	17.9	8	3.1	74	28.2	46	17.6	22	8.4
30~34세	174	100.0	76	43.7	40	23.0	*	*	59	33.9	22	12.6	*	*
35~39세	172	100.0	87	50.6	44	25.6	*	*	25	14.5	34	19.8	*	*
40~45세	222	100.0	123	55.4	66	29.7	*	*	24	10.8	49	22.1	*	*
청년(15~29세)	569	100.0	263	46.2	125	22.0	18	3.2	144	25.3	94	16.5	50	8.8

자료: 통계청 「국내인구이동통계」

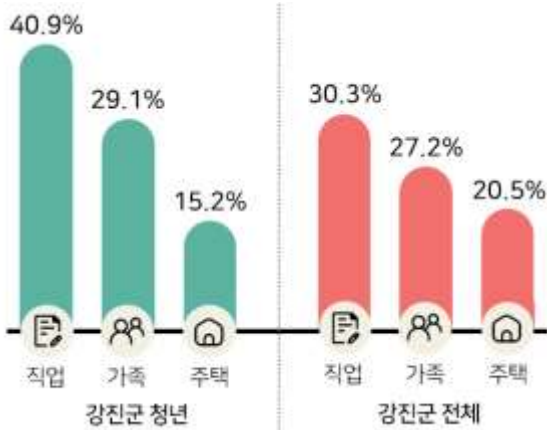
주1. 2022.1.1. ~ 12.31.(1년 간) 주민등록 전입신고서 기준 전입인구(외국인 제외)

주2. 수도권: 서울·경기·인천 / (그 외) 전라남도·전라북도·광주광역시·수도권 제외 기타 시도

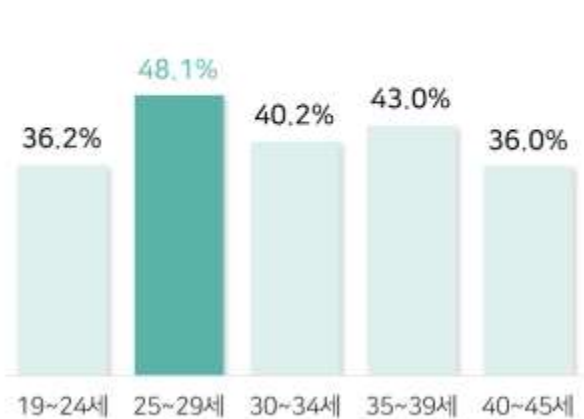
강진군에 전입한 청년(19~45세)의 전입사유는 「직업(40.9%)」이 가장 많음

- 2022년 강진군에 전입한 청년의 전입사유는 「직업」이 430명(40.9%)으로 가장 많고, 「가족」 306명(29.1%), 「주택」 160명(15.2%) 등의 순임
 - 성별 「가족」 사유로 전입한 청년은 「남자」 139명, 「여자」 167명으로 남자가 여자보다 28명 적음
 - 청년 연령대로 보면, 주된 전입사유는 전 연령대에서 「직업」 구성비가 가장 높으며, 그 중에서도 「25~29세(48.1%)」가 가장 높음
- 강진군에 전입한 인구의 전입사유는 「직업」 798명(30.3%), 「가족」 717명(27.2%), 「주택」 541명(20.5%) 등의 순임

【그림 1-12】 주요 전입사유



【그림 1-13】 연령대별 청년의 「직업」 사유 구성비



【표 1-8】 전입사유

(단위: 명, %)

구분	전입인구		직업		가족		주택		교육		주거환경		자연환경		기타	
	명	구성비	명	구성비	명	구성비	명	구성비	명	구성비	명	구성비	명	구성비	명	구성비
강진군 전체	2,637	100.0	798	30.3	717	27.2	541	20.5	167	6.3	73	2.8	151	5.7	190	7.2
청년(19~45세)	1,051	100.0	430	40.9	306	29.1	160	15.2	33	3.1	27	2.6	25	2.4	70	6.7
남자	545	100.0	242	44.4	139	25.5	83	15.2	11	2.0	17	3.1	14	2.6	39	7.2
여자	506	100.0	188	37.2	167	33.0	77	15.2	22	4.3	10	2.0	11	2.2	31	6.1
읍부	507	100.0	224	44.2	121	23.9	85	16.8	18	3.6	9	1.8	10	2.0	40	7.9
면부	544	100.0	206	37.9	185	34.0	75	13.8	15	2.8	18	3.3	15	2.8	30	5.5
19~24세	221	100.0	80	36.2	67	30.3	40	18.1	*	*	7	3.2	*	*	20	9.0
25~29세	262	100.0	126	48.1	76	29.0	29	11.1	5	1.9	7	2.7	6	2.3	13	5.0
30~34세	174	100.0	70	40.2	61	35.1	29	16.7	*	*	*	*	*	*	6	3.4
35~39세	172	100.0	74	43.0	42	24.4	20	11.6	7	4.1	8	4.7	7	4.1	14	8.1
40~45세	222	100.0	80	36.0	60	27.0	42	18.9	13	5.9	*	*	*	*	17	7.7
청년(15~29세)	569	100.0	218	38.3	171	30.1	89	15.6	28	4.9	14	2.5	11	1.9	38	6.7

자료: 통계청 「국내인구이동통계」

주. 2022.1.1. ~ 12.31.(1년 간) 주민등록 전입신고서 기준 전입인구(외국인 제외)

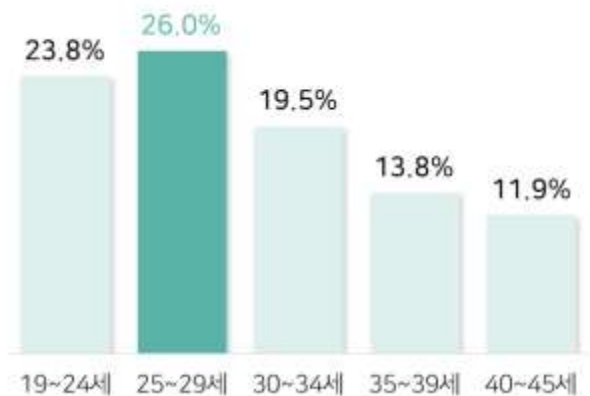
강진군에서 전출한 청년인구(19~45세)는 1,265명으로 청년인구의 18.6%임

- 2022년 강진군에서 전출한 청년인구는 1,265명으로 청년인구의 18.6%임
 - 전출한 청년 중 강진군 내에서 이동한 「시·군내 이동」은 245명(19.4%), 전라남도 내 「시·군간 전출」은 324명(25.6%), 전라남도 외 「시·도간 전출」은 696명(55.0%)임
 - 청년 연령대별 전출인구 비율은 「25~29세」 26.0%, 「19~24세」 23.8% 등의 순임
- 강진군에서 전출한 인구는 2,687명으로 전체 인구의 8.1%이며, 전라남도 외 「시·도간 전출」이 1,317명(49.0%)으로 가장 많음

【그림 1-14】 청년 전출이동



【그림 1-15】 연령대별 청년 전출인구 비율



【표 1-9】 전출이동

(단위: 명, %)

구분	주민등록인구	전출인구			전출인구 구성비			전출인구 비율		
		인구	구성비	비율	인구	구성비	비율			
강진군 전체	33,177	2,687	100.0	686	25.5	684	25.5	1,317	49.0	8.1
청년(19~45세)	6,790	1,265	100.0	245	19.4	324	25.6	696	55.0	18.6
남자	3,668	649	100.0	124	19.1	160	24.7	365	56.2	17.7
여자	3,122	616	100.0	121	19.6	164	26.6	331	53.7	19.7
읍부	3,585	635	100.0	96	15.1	184	29.0	355	55.9	17.7
면부	3,205	630	100.0	149	23.7	140	22.2	341	54.1	19.7
19~24세	1,586	378	100.0	48	12.7	74	19.6	256	67.7	23.8
25~29세	1,192	310	100.0	47	15.2	84	27.1	179	57.7	26.0
30~34세	1,018	199	100.0	40	20.1	56	28.1	103	51.8	19.5
35~39세	1,134	157	100.0	44	28.0	46	29.3	67	42.7	13.8
40~45세	1,860	221	100.0	66	29.9	64	29.0	91	41.2	11.9
청년(15~29세)	3,749	785	100.0	125	15.9	187	23.8	473	60.3	20.9

자료: 통계청 「국내인구이동통계」

주1. 2022.1.1. ~ 12.31.(1년 간) 주민등록 전입신고서 기준 전출인구(외국인 제외)

주2. (시·군내 이동) 강진군 내에서 행정 읍면동을 달리한 이동 / (시·군간 전출) 강진군에서 전남 내 타 시·군으로 전출 / (시·도간 전입) 강진군에서 전남 외 타 시·도로 전출

주3. 전출인구 비율 = (전출인구 / 주민등록인구) × 100(%)

1-10

전출 후 거주지

강진군에서 전출한 청년인구(19~45세)의 전출 후 거주지는 「전라남도(강진군 포함)」 45.0%, 「광주광역시」 25.9% 등의 순임

- 2022년 강진군에서 전출한 청년인구의 전출 후 거주지는 「전라남도(강진군 포함)」 569명(45.0%), 「광주광역시」 328명(25.9%), 「수도권」 209명(16.5%) 등의 순임
 - 전출인구 중 전출 후 거주지가 「강진군」인 청년은 245명(19.4%)임
 - 청년 연령대별 「수도권」 구성비는 「19~24세(24.9%)」가 가장 높음
- 강진군 총 전출인구의 전출 후 거주지는 「전라남도(강진군 포함)」 1,370명 (51.0%), 「광주광역시」 574명(21.4%), 「수도권」 435명(16.2%) 등의 순임

【그림 1-16】 청년 전출 후 거주지



【표 1-10】 전출 후 거주지

(단위: 명, %)

구분	전출인구		전라남도		강진군		전라북도		광주광역시		수도권		그 외	
	명수	구성비	명수	구성비	명수	구성비	명수	구성비	명수	구성비	명수	구성비	명수	구성비
강진군 전체	2,687	100.0	1,370	51.0	686	25.5	72	2.7	574	21.4	435	16.2	236	8.8
청년(19~45세)	1,265	100.0	569	45.0	245	19.4	42	3.3	328	25.9	209	16.5	117	9.2
남자	649	100.0	284	43.8	124	19.1	24	3.7	168	25.9	104	16.0	69	10.6
여자	616	100.0	285	46.3	121	19.6	18	2.9	160	26.0	105	17.0	48	7.8
읍부	635	100.0	280	44.1	96	15.1	28	4.4	166	26.1	105	16.5	56	8.8
면부	630	100.0	289	45.9	149	23.7	14	2.2	162	25.7	104	16.5	61	9.7
19~24세	378	100.0	122	32.3	48	12.7	19	5.0	102	27.0	94	24.9	41	10.8
25~29세	310	100.0	131	42.3	47	15.2	9	2.9	100	32.3	41	13.2	29	9.4
30~34세	199	100.0	96	48.2	40	20.1	8	4.0	60	30.2	21	10.6	14	7.0
35~39세	157	100.0	90	57.3	44	28.0	-	-	29	18.5	21	13.4	17	10.8
40~45세	221	100.0	130	58.8	66	29.9	6	2.7	37	16.7	32	14.5	16	7.2
청년(15~29세)	785	100.0	312	39.7	125	15.9	31	3.9	213	27.1	150	19.1	79	10.1

자료: 통계청 「국내인구이동통계」

주1. 2022.1.1. ~ 12.31.(1년 간) 주민등록 전입신고서 기준 전출인구(외국인 제외)

주2. 수도권: 서울·경기·인천 / (그 외) 전라남도·전라북도·광주광역시·수도권 제외 기타 시·도

강진군 전체 합계출산율은 0.89명으로 '21년(0.91명) 대비 0.02명 감소함

- 2022년 강진군 전체 합계출산율은 0.89명으로 '21년(0.91명) 대비 0.02명, '13년(1.99명) 대비 1.10명 각각 감소함
 - 모(母)의 연령별 출산율은 「30~34세」 83.0명, 「35~39세」 41.9명, 「25~29세」 33.5명 등의 순임
 - 모(母)의 연령 「40세 미만」의 출산율은 '13년 대비 모두 감소한 반면, 「40~44세」의 출산율은 7.0명으로 '13년(2.9명) 대비 4.1명 증가함
- 모(母)의 평균 출산연령은 32.9세로 '21년(32.4세) 대비 0.5세, '13년(31.0세) 대비 2.0세 높아짐

【그림 1-17】 연도별 평균 출산연령 및 합계출산율



【그림 1-18】 모(母)의 연령별 출산율(2013, 2022)



【표 1-11】 연도별 출산율

(단위: 가임여자 1명당 명, 해당 연령 여자 인구 1천 명당 명, 세)

구분	합계출산율	모(母)의 연령별 출산율						모(母)의 평균 출산연령
		15~19세	20~24세	25~29세	30~34세	35~39세	40~44세	
2013	1.99	3.7	29.1	134.0	168.5	58.7	2.9	31.0
2014	1.92	5.8	25.6	107.1	173.2	64.6	5.9	31.3
2015	1.76	2.0	21.3	103.8	146.0	72.4	5.1	31.5
2016	1.72	3.1	15.8	92.2	149.9	71.2	8.7	31.9
2017	1.53	4.5	22.5	81.5	125.1	58.0	10.6	31.6
2018	1.41	2.5	16.0	63.7	139.7	54.2	7.6	32.0
2019	1.43	2.6	21.0	46.7	120.5	81.1	9.4	32.6
2020	1.06	1.5	12.7	48.3	89.6	53.2	7.0	32.8
2021	0.91	3.3	17.6	32.1	70.1	49.6	7.0	32.4
2022	0.89	1.7	6.3	33.5	83.0	41.9	7.0	32.9
'13년 대비 증감	-1.10	-2.0	-22.8	-100.5	-85.5	-16.8	4.1	2.0
'21년 대비 증감	-0.02	-1.6	-11.3	1.4	12.9	-7.7	-	0.5

자료: 통계청 「인구동향조사」

주1. 각 해당 연도 1.1 ~ 12.31.(1년 간) 출생신고서 기준

주2. (합계출산율) 여자 1명이 가임기간(15~49세)에 낳을 것으로 기대되는 평균 출생아 수

주3. 모(母)의 연령별 출산율 = (해당 연령 여자 인구 출생아 수 / 해당 연령 여자 연앙인구) × 1,000

강진군 청년(20~44세)의 사망률은 110.6명으로 '21년(164.9명) 대비 54.3명 감소함

- 2022년 강진군 청년의 사망률은 110.6명으로 '21년(164.9명) 대비 54.3명, '13년(171.6명) 대비 61.0명 각각 감소함
 - 청년 연령대별 사망률은 「20~24세」 211.0명, 「40~44세」 130.6명 등의 순임
 - '13년 대비 「30세 미만」의 사망률은 증가한 반면, 「30세 이상」의 사망률은 감소함
 - '13년에는 「40~44세」의 사망률이 338.1명으로 가장 높은 반면, '22년에는 「20~24세」의 사망률이 211.0명으로 가장 높음
- 강진군 전체 사망률은 1,801.9명으로 '21년(1,422.0명) 대비 379.9명, '13년(1,388.1명) 대비 413.8명 증가함

【그림 1-19】 연도별 청년 사망률



【그림 1-20】 연령별 청년 사망률(2013, 2022)



【표 1-12】 연도별 사망률

(단위: 인구 10만 명당 명)

구분	강진군 전체	청년 (20~44세)	연령대					청년 (15~29세)
			20~24세	25~29세	30~34세	35~39세	40~44세	
2013	1,388.1	171.6	97.4	59.8	51.8	265.3	338.1	66.7
2014	1,192.7	101.6	191.3	-	104.5	54.9	127.7	117.8
2015	1,187.0	84.0	47.7	-	-	113.1	219.3	17.2
2016	1,201.5	78.5	-	-	126.1	175.3	93.9	-
2017	1,321.3	71.8	53.3	67.9	-	61.2	153.9	38.6
2018	1,259.3	164.2	110.5	-	155.0	188.2	334.7	81.3
2019	1,332.5	40.2	-	-	-	65.5	120.1	-
2020	1,319.0	85.3	61.9	-	-	70.8	251.5	23.2
2021	1,422.0	164.9	64.8	80.9	96.1	155.5	383.1	74.2
2022	1,801.9	110.6	211.0	83.9	-	85.4	130.6	130.6
'13년 대비 증감	413.8	-61.0	113.6	24.1	-51.8	-179.8	-207.5	63.9
'21년 대비 증감	379.9	-54.3	146.2	3.0	-96.1	-70.1	-252.5	56.5

자료: 통계청 「인구동향조사」

주1. 각 해당 연도 1.1. ~ 12.31.(1년 간) 사망신고서 기준

주2. 연령별 사망률 = (해당 연령 사망자 수 / 해당 연령 연앙인구) × 100,000

강진군 청년(19~45세)의 혼인율은 남편 13.1건, 아내 17.4건임

- 2022년 강진군 청년의 혼인율은 남편 13.1건, 아내 17.4건임
 - 청년 남편의 혼인율은 '21년(12.6건) 대비 0.5건 증가, '13년(22.4건) 대비 9.3건 감소했으며, 청년 아내의 혼인율은 '21년(19.8건) 대비 2.5건, '13년(26.3건) 대비 8.9건 각각 감소함
- 강진군 일반 혼인율은 남편 5.4건, 아내 4.8건으로 '21년 대비 남편은 0.4건 증가, 아내는 0.2건 감소하였으며, '13년 대비 각각 4.2건, 3.1건 감소함
- 평균 초혼연령은 남편 34.3세, 아내 31.3세로 남편이 아내보다 3.0세 많음

【그림 1-21】 연도별 평균 초혼연령 및 청년 혼인율



【표 1-13】 연도별 혼인율

(단위: 인구 1천 명당 건, 세)

구분	남편				아내			
	강진군 일반 혼인율	연령별 혼인율		평균 초혼연령	강진군 일반 혼인율	연령별 혼인율		평균 초혼연령
		청년 (19~45세)	청년 (15~29세)			청년 (19~45세)	청년 (15~29세)	
2013	9.6	22.4	12.5	32.5	7.9	26.3	28.9	28.4
2014	9.0	21.0	10.0	33.4	8.2	26.4	24.7	29.0
2015	8.2	19.4	11.0	32.7	8.1	25.9	22.1	30.0
2016	8.5	20.0	10.0	33.1	7.2	23.9	22.0	30.0
2017	7.9	20.0	7.9	33.7	6.0	21.1	18.2	29.1
2018	7.7	19.6	11.8	33.2	7.0	25.8	21.0	30.0
2019	7.8	19.2	7.7	34.8	6.2	20.7	15.0	30.1
2020	6.0	15.5	11.9	32.2	5.0	18.8	15.7	30.2
2021	5.0	12.6	5.4	34.3	5.0	19.8	14.3	31.2
2022	5.4	13.1	5.7	34.3	4.8	17.4	11.0	31.3
'13년 대비 증감	-4.2	-9.3	-6.8	1.8	-3.1	-8.9	-17.9	2.8
'21년 대비 증감	0.4	0.5	0.3	-	-0.2	-2.5	-3.3	0.1

자료: 통계청 「인구동향조사」

주1. 각 해당 연도 1.1. ~ 12.31.(1년 간) 혼인신고서 기준(실제 결혼연도와는 다를 수 있음)

주2. 일반 혼인율 = (총 혼인 건수 / 15세 이상 연앙인구) × 1,000

주3. 연령별 혼인율 = (해당 연령 혼인 건수 / 해당 연령 연앙인구) × 1,000

1-14

연도별 이혼율

강진군 청년(19~45세)의 이혼율은 남편 4.8건, 아내 8.5건임

- 2022년 강진군 청년의 이혼율은 남편 4.8건, 아내 8.5건임
 - 청년 남편의 이혼율은 '21년(3.8건) 대비 1.0건 증가, '13년(7.6건) 대비 2.8건 감소한 반면, 청년 아내의 이혼율은 '21년(5.4건) 대비 3.1건, '13년(8.3건) 대비 0.2건 각각 증가함
- 강진군 일반 이혼율은 남편 4.6건, 아내 2.7건으로 '21년 대비 각각 0.5건, 0.7건 증가했으며, '13년 대비 각각 0.4건, 0.9건 감소함
 - 청년 아내의 이혼율(8.5건)은 강진군 전체 아내의 일반 이혼율(2.7건)의 3.1배임

【그림 1-22】 연도별 청년 이혼율



【표 1-14】 연도별 이혼율

(단위: 인구 1천 명당 건)

구분	남편				아내		
	강진군 일반 이혼율	연령별 이혼율		강진군 일반 이혼율	연령별 이혼율		
		청년 (19~45세)	청년 (15~29세)		청년 (19~45세)	청년 (15~29세)	
2013	5.1	7.6	0.6	3.6	8.3	3.2	
2014	5.0	5.0	0.3	3.5	5.8	1.5	
2015	5.1	7.4	0.6	3.1	8.4	2.9	
2016	4.0	6.5	0.3	3.5	8.3	2.3	
2017	4.1	6.0	1.1	3.0	7.3	4.1	
2018	4.0	5.5	-	2.6	5.0	1.7	
2019	4.9	6.6	1.2	3.5	8.4	3.3	
2020	3.8	4.5	0.4	2.7	7.6	2.5	
2021	4.1	3.8	0.9	2.0	5.4	1.1	
2022	4.6	4.8	2.9	2.7	8.5	4.1	
'13년 대비 증감	-0.4	-2.8	2.2	-0.9	0.2	0.9	
'21년 대비 증감	0.5	1.0	2.0	0.7	3.1	3.0	

자료: 통계청 「인구동향조사」

주1. 각 해당 연도 1.1. ~ 12.31.(1년 간) 이혼신고서 기준

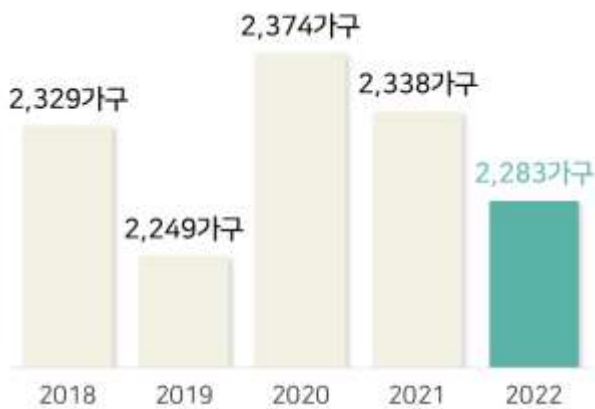
주2. 일반 이혼율 = (총 이혼 건수 / 15세 이상 연앙인구) × 1,000

주3. 연령별 이혼율 = (해당 연령 이혼 건수 / 해당 연령 연앙인구) × 1,000

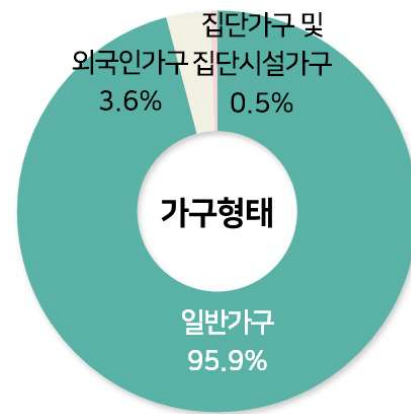
강진군 청년(19~45세)가구는 2,283가구로 가구형태는 「일반가구」 95.9%, 「외국인가구」 3.6% 등의 순임

- 2022년 강진군 청년가구는 2,283가구로 '21년(2,338가구) 대비 55가구, '18년(2,329가구) 대비 46가구 각각 감소함
 - 가구형태는 「일반가구」 2,190가구(95.9%), 「외국인가구」 82가구(3.6%) 등의 순임
- 강진군 전체 가구는 15,510가구로 '21년(15,518가구) 대비 8가구 감소한 반면, '18년(15,155가구) 대비 355가구 증가함
 - 가구형태는 「일반가구」 15,343가구(98.9%), 「외국인가구」 134가구(0.9%) 등의 순임

【그림 1-23】 연도별 청년가구



【그림 1-24】 가구형태별 청년가구



【표 1-15】 연도별 가구형태

(단위: 가구, %, %p)

구분	연도	전체 가구		일반가구		외국인가구		집단가구 및 집단시설가구	
		가구 수	구성비 (%)	가구 수	구성비 (%)	가구 수	구성비 (%)	가구 수	구성비 (%)
강진군 전체	2018	15,155	100.0	15,012	99.1	121	0.8	22	0.1
	2019	15,059	100.0	14,918	99.1	120	0.8	21	0.1
	2020	15,398	100.0	15,250	99.0	126	0.8	22	0.1
	2021	15,518	100.0	15,358	99.0	134	0.9	26	0.2
	2022	15,510	100.0	15,343	98.9	134	0.9	33	0.2
	'18년 대비 증감	355	-	331	-0.1	13	0.1	11	0.1
	'21년 대비 증감	-8	-	-15	0.0	-	0.0	7	0.0
청년 (19~45세)	2018	2,329	100.0	2,245	96.4	77	3.3	7	0.3
	2019	2,249	100.0	2,179	96.9	64	2.8	6	0.3
	2020	2,374	100.0	2,291	96.5	77	3.2	6	0.3
	2021	2,338	100.0	2,251	96.3	79	3.4	8	0.3
	2022	2,283	100.0	2,190	95.9	82	3.6	11	0.5
	'18년 대비 증감	-46	-	-55	-0.5	5	0.3	4	0.2
	'21년 대비 증감	-55	-	-61	-0.4	3	0.2	3	0.1

자료: 통계청 「가구통계등록부」

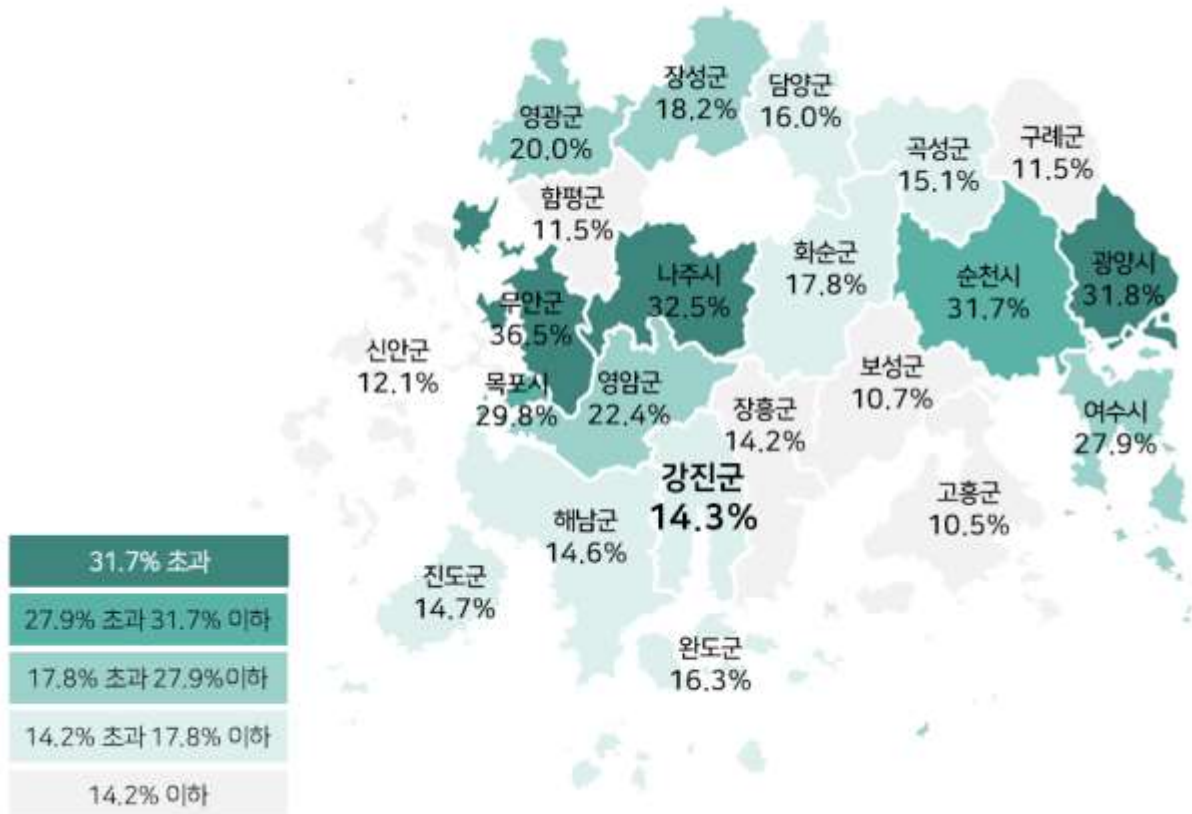
주1. 각 해당 연도 일반가구, 외국인가구, 집단가구 및 집단시설가구의 가구주 기준

주2. (일반가구)가족으로 이뤄진 가구, 가족과 5인 이하 남남이 함께 사는 가구, 1인 가구, 가족 아닌 남남끼리 함께 사는 5인 이하 가구 / (외국인가구) 외국인으로만 구성된 가구 / (집단가구) 비혈연 6인 이상 가구 (집단시설가구) 기숙사나 노인요양시설, 보육원 등 사회시설에 집단으로 살고 있는 가구

강진군 청년(19~45세) 일반가구 구성비(14.3%)는 전라남도 시·군 중 7번째로 낮음

- 2022년 강진군 청년 일반가구는 2,190가구로 강진군 전체 일반가구 (15,343가구)의 14.3%이며, 청년가구 구성비가 전라남도 22개 시·군 중 7번째로 낮음
 - 전라남도 시·군의 청년 일반가구 구성비는 「무안군」이 36.5%로 가장 높고 「고흥군」이 10.5%로 가장 낮음
 - ※ 청년가구 구성비(하위 7순위): ①고흥군(10.5%), ②보성군(10.7%), ③함평군(11.5%), ④구례군(11.5%), ⑤신안군(12.1%), ⑥장흥군(14.2%), ⑦강진군(14.3%)
- 강진군 일반가구는 15,343가구로 전라남도 22개 시·군 중 5번째로 적음
 - ※ 일반가구(하위 5순위): ①구례군(11,198가구), ②곡성군(12,901가구), ③진도군(13,616가구), ④함평군(13,772가구), ⑤강진군(15,343가구)

【그림 1-25】 전남 시·군별 청년가구 구성비



【표 1-16】 전남 시·군별 청년가구

(단위: 가구, %)

구분	일반가구	청년가구 (19~45세)						청년가구 (15~29세)
		19~24세	25~29세	30~34세	35~39세	40~45세		
전국 (구성비)	21,773,507 (100.0)	7,424,526 (34.1)	607,568 (2.8)	1,225,674 (5.6)	1,488,951 (6.8)	1,641,958 (7.5)	2,460,375 (11.3)	1,848,296 (8.5)
전라남도 (구성비)	784,645 (100.0)	194,048 (24.7)	13,768 (1.8)	29,072 (3.7)	34,829 (4.4)	43,822 (5.6)	72,557 (9.2)	43,536 (5.5)
목포시 (구성비)	95,985 (100.0)	28,604 (29.8)	1,993 (2.1)	4,125 (4.3)	4,454 (4.6)	6,424 (6.7)	11,608 (12.1)	6,213 (6.5)
여수시 (구성비)	115,438 (100.0)	32,243 (27.9)	2,304 (2.0)	5,056 (4.4)	5,964 (5.2)	7,211 (6.2)	11,708 (10.1)	7,451 (6.5)
순천시 (구성비)	114,578 (100.0)	36,286 (31.7)	2,791 (2.4)	5,715 (5.0)	6,744 (5.9)	8,427 (7.4)	12,609 (11.0)	8,609 (7.5)
나주시 (구성비)	50,878 (100.0)	16,518 (32.5)	1,162 (2.3)	2,642 (5.2)	3,396 (6.7)	3,776 (7.4)	5,542 (10.9)	3,847 (7.6)
광양시 (구성비)	61,173 (100.0)	19,448 (31.8)	763 (1.2)	2,874 (4.7)	3,944 (6.4)	4,561 (7.5)	7,306 (11.9)	3,672 (6.0)
담양군 (구성비)	18,842 (100.0)	3,010 (16.0)	213 (1.1)	513 (2.7)	518 (2.7)	648 (3.4)	1,118 (5.9)	785 (4.2)
곡성군 (구성비)	12,901 (100.0)	1,946 (15.1)	387 (3.0)	324 (2.5)	296 (2.3)	327 (2.5)	612 (4.7)	721 (5.6)
구례군 (구성비)	11,198 (100.0)	1,292 (11.5)	61 (0.5)	146 (1.3)	210 (1.9)	291 (2.6)	584 (5.2)	215 (1.9)
고흥군 (구성비)	30,107 (100.0)	3,158 (10.5)	158 (0.5)	410 (1.4)	539 (1.8)	714 (2.4)	1,337 (4.4)	580 (1.9)
보성군 (구성비)	18,073 (100.0)	1,929 (10.7)	90 (0.5)	243 (1.3)	318 (1.8)	452 (2.5)	826 (4.6)	344 (1.9)
화순군 (구성비)	26,435 (100.0)	4,717 (17.8)	330 (1.2)	773 (2.9)	798 (3.0)	965 (3.7)	1,851 (7.0)	1,119 (4.2)
장흥군 (구성비)	16,470 (100.0)	2,346 (14.2)	132 (0.8)	312 (1.9)	441 (2.7)	521 (3.2)	940 (5.7)	449 (2.7)
강진군 (구성비)	15,343 (100.0)	2,190 (14.3)	146 (1.0)	336 (2.2)	399 (2.6)	451 (2.9)	858 (5.6)	492 (3.2)
해남군 (구성비)	29,277 (100.0)	4,265 (14.6)	228 (0.8)	582 (2.0)	688 (2.3)	979 (3.3)	1,788 (6.1)	831 (2.8)
영암군 (구성비)	24,392 (100.0)	5,470 (22.4)	564 (2.3)	711 (2.9)	821 (3.4)	1,156 (4.7)	2,218 (9.1)	1,291 (5.3)
무안군 (구성비)	37,810 (100.0)	13,818 (36.5)	1,656 (4.4)	1,928 (5.1)	2,386 (6.3)	3,042 (8.0)	4,806 (12.7)	3,644 (9.6)
함평군 (구성비)	13,772 (100.0)	1,580 (11.5)	86 (0.6)	214 (1.6)	289 (2.1)	309 (2.2)	682 (5.0)	321 (2.3)
영광군 (구성비)	22,451 (100.0)	4,489 (20.0)	226 (1.0)	651 (2.9)	879 (3.9)	1,088 (4.8)	1,645 (7.3)	902 (4.0)
장성군 (구성비)	17,739 (100.0)	3,236 (18.2)	191 (1.1)	581 (3.3)	565 (3.2)	682 (3.8)	1,217 (6.9)	786 (4.4)
완도군 (구성비)	21,221 (100.0)	3,463 (16.3)	121 (0.6)	422 (2.0)	495 (2.3)	849 (4.0)	1,576 (7.4)	552 (2.6)
진도군 (구성비)	13,616 (100.0)	1,995 (14.7)	88 (0.6)	259 (1.9)	354 (2.6)	468 (3.4)	826 (6.1)	351 (2.6)
신안군 (구성비)	16,946 (100.0)	2,045 (12.1)	78 (0.5)	255 (1.5)	331 (2.0)	481 (2.8)	900 (5.3)	361 (2.1)

자료: 통계청 「인구주택총조사」

주. 2022.11.1. 일반가구 가구주 기준

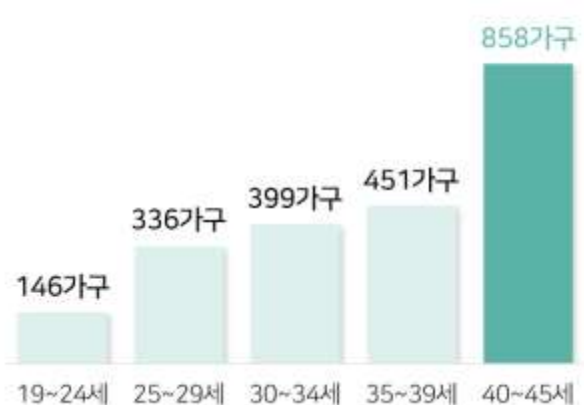
강진군 청년(19~45세) 일반가구는 2,190가구로 강진군 전체 일반가구의 14.3%이며, '21년(2,251가구) 대비 61가구 감소함

- 2022년 강진군 청년 일반가구는 2,190가구로 강진군 전체 일반가구의 14.3%이며, '21년(2,251가구) 대비 61가구, '18년(2,245가구) 대비 55가구 각각 감소함
 - 청년 연령대별 일반가구는 「40~45세」 858가구, 「35~39세」 451가구, 「30~34세」 399가구 등의 순으로 연령대가 높을수록 많음
 - '18년 대비 「35세 미만」 일반가구는 증가한 반면, 「35세 이상」 일반가구는 감소함
- 강진군 전체 일반가구는 15,343가구로 '21년(15,358가구) 대비 15가구 감소, '18년(15,012가구) 대비 331가구 증가함

【그림 1-26】 연도별 청년가구



【그림 1-27】 연령대별 청년가구



【표 1-17】 연도별 청년가구

(단위: 가구, %)

구분	일반가구	청년가구 (19~45세)						청년가구 (15~29세)
		19~24세	25~29세	30~34세	35~39세	40~45세		
2018	15,012	139	277	360	575	894	425	
(구성비)	(100.0)	(0.9)	(1.8)	(2.4)	(3.8)	(6.0)	(2.8)	
2019	14,918	140	291	334	569	845	442	
(구성비)	(100.0)	(0.9)	(2.0)	(2.2)	(3.8)	(5.7)	(3.0)	
2020	15,250	171	349	376	541	854	527	
(구성비)	(100.0)	(1.1)	(2.3)	(2.5)	(3.5)	(5.6)	(3.5)	
2021	15,358	161	337	385	502	866	507	
(구성비)	(100.0)	(1.0)	(2.2)	(2.5)	(3.3)	(5.6)	(3.3)	
2022	15,343	146	336	399	451	858	492	
(구성비)	(100.0)	(1.0)	(2.2)	(2.6)	(2.9)	(5.6)	(3.2)	
'18년 대비 증감	331	7	59	39	-124	-36	67	
'21년 대비 증감	-15	-15	-1	14	-51	-8	-15	

자료: 통계청 「인구주택총조사」

주. 각 해당 연도 11.1. 일반가구 가구주 기준

1-18 가구원 수별 가구

강진군 가구원 수별 청년(19~45세)가구는 「1인 가구(41.4%)」가 가장 많음

- 2022년 강진군 가구원 수별 청년가구는 「1인 가구」 907가구(41.4%), 「2인 가구」 446가구(20.4%), 「3인 가구」 335가구(15.3%) 등의 순임
- 청년가구의 평균 가구원 수는 2.30명으로 강진군 전체 가구의 평균 가구원 수(1.95명)보다 0.35명 많음
- 청년 성별 「1인 가구」 구성비는 「남자(42.5%)」가 「여자(39.5%)」보다 3.1%p 높음
- 청년 연령대로 보면, 「1인 가구」 구성비는 연령대가 높아질수록 감소함
- 강진군 전체 가구원 수별 가구 구성비는 「1인 가구」 40.8%, 「2인 가구」 37.0%, 「3인 가구」 12.8% 등의 순임

【그림 1-28】 성별/가구원 수별 청년가구 및 평균 가구원 수



【표 1-18】 가구원 수별 가구

(단위: 가구, %, 명)

구분	일반가구		1인 가구		2인 가구		3인 가구		4인 가구		5인 이상 가구		평균 가구원 수
	가구수	구성비	가구수	구성비	가구수	구성비	가구수	구성비	가구수	구성비	가구수	구성비	
강진군 전체	15,343	100.0	6,254	40.8	5,678	37.0	1,965	12.8	991	6.5	455	3.0	1.95
청년(19~45세)	2,190	100.0	907	41.4	446	20.4	335	15.3	333	15.2	169	7.7	2.30
남자	1,382	100.0	588	42.5	253	18.3	194	14.0	230	16.6	117	8.5	2.33
여자	808	100.0	319	39.5	193	23.9	141	17.5	103	12.7	52	6.4	2.25
읍부	1,292	100.0	530	41.0	240	18.6	208	16.1	212	16.4	102	7.9	2.34
면부	898	100.0	377	42.0	206	22.9	127	14.1	121	13.5	67	7.5	2.24
19~24세	146	100.0	103	70.5	32	21.9	8	5.5	*	*	*	*	1.40
25~29세	336	100.0	221	65.8	67	19.9	33	9.8	*	*	*	*	1.55
30~34세	399	100.0	197	49.4	82	20.6	67	16.8	39	9.8	14	3.5	1.98
35~39세	451	100.0	144	31.9	96	21.3	77	17.1	93	20.6	41	9.1	2.58
40~45세	858	100.0	242	28.2	169	19.7	150	17.5	191	22.3	106	12.4	2.75
청년(15~29세)	492	100.0	332	67.5	101	20.5	41	8.3	10	2.0	8	1.6	1.50

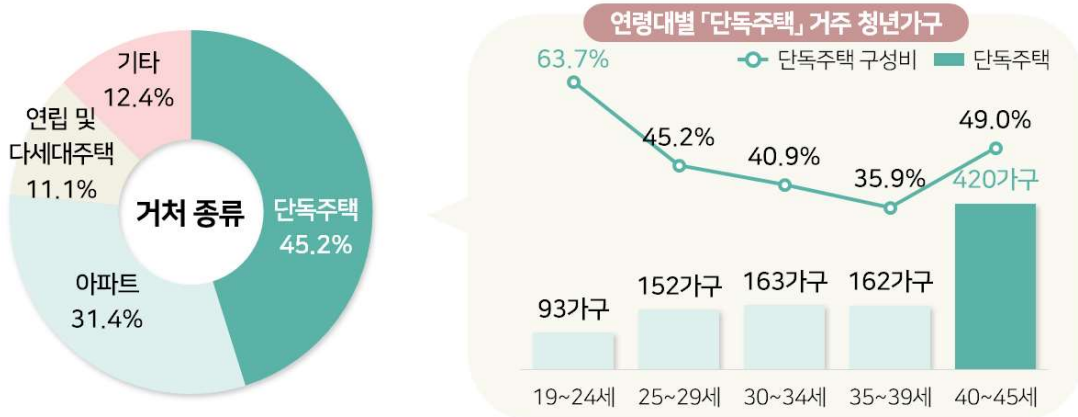
자료: 통계청 「가구통계등록부」

주. 2022.11.1. 일반가구 가구주 기준

강진군 청년(19~45세)가구의 거처 종류는 「단독주택(45.2%)」이 가장 많음

- 2022년 강진군 청년가구의 거처 종류는 「단독주택」 990가구(45.2%), 「아파트」 687가구(31.4%), 「기타」 271가구(12.4%) 등의 순임
 - 청년 연령대별 「단독주택」 구성비는 「19~24세(63.7%)」가 가장 높음
 - 청년가구는 「35~39세」를 제외한 전 연령대가 「단독주택」에 가장 많이 거주하는 반면, 「35~39세」는 「아파트」에 가장 많이 거주함
- 강진군 전체 가구의 거처 종류는 「단독주택」 11,820가구(77.0%), 「아파트」 1,793가구(11.7%), 「기타」 1,022가구(6.7%) 등의 순임
 - 「단독주택」 구성비는 청년(45.2%)이 강진군 전체(77.0%)보다 31.8%p 낮음

【그림 1-29】 거처 종류별 청년가구



【표 1-19】 거처 종류별 가구

(단위: 가구, %)

구분	일반가구		단독주택		아파트		연립 및 다세대주택		기타	
	가구수	구성비	가구수	구성비	가구수	구성비	가구수	구성비	가구수	구성비
강진군 전체	15,343	100.0	11,820	77.0	1,793	11.7	708	4.6	1,022	6.7
청년(19~45세)	2,190	100.0	990	45.2	687	31.4	242	11.1	271	12.4
남자	1,382	100.0	629	45.5	432	31.3	142	10.3	179	13.0
여자	808	100.0	361	44.7	255	31.6	100	12.4	92	11.4
읍부	1,292	100.0	466	36.1	497	38.5	202	15.6	127	9.8
면부	898	100.0	524	58.4	190	21.2	40	4.5	144	16.0
19~24세	146	100.0	93	63.7	18	12.3	12	8.2	23	15.8
25~29세	336	100.0	152	45.2	74	22.0	55	16.4	55	16.4
30~34세	399	100.0	163	40.9	139	34.8	47	11.8	50	12.5
35~39세	451	100.0	162	35.9	179	39.7	53	11.8	57	12.6
40~45세	858	100.0	420	49.0	277	32.3	75	8.7	86	10.0
청년(15~29세)	492	100.0	251	51.0	95	19.3	67	13.6	79	16.1

자료: 통계청 「가구통계등록부」

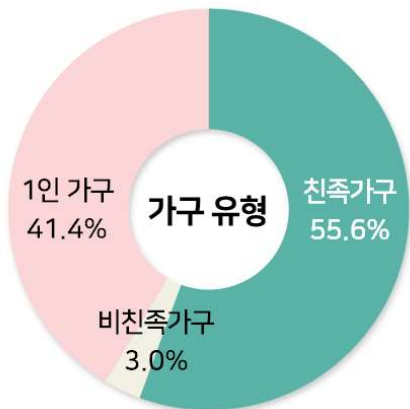
주1. 2022.11.1. 일반가구 가구주 기준

주2. 기타: 비거주용 건물 내 주택, 오피스텔, 숙박업소 객실, 기숙사 및 사회시설, 판잣집, 비닐하우스 등

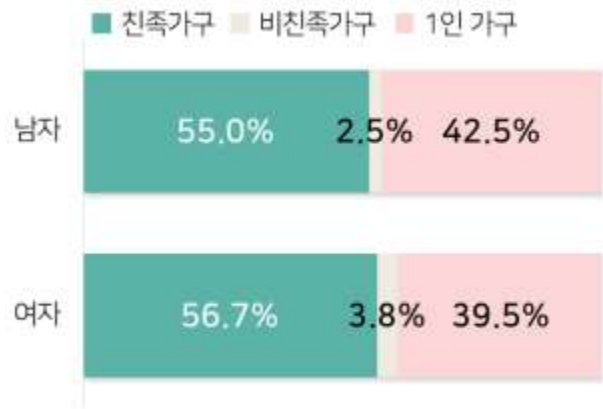
강진군 청년(19~45세)가구의 가구 유형은 「친족가구(55.6%)」가 가장 많음

- 2022년 강진군 청년가구의 가구 유형은 「친족가구」 1,218가구(55.6%), 「1인 가구」 907가구(41.4%), 「비친족가구」 65가구(3.0%) 순임
 - 청년 성별 「친족가구」 구성비는 「남자(55.0%)」가 「여자(56.7%)」보다 1.7%p 낮음
 - 청년 연령대별 「1인 가구」 구성비는 「19~24세」 70.5%, 「25~29세」 65.8%, 「30~34세」 49.4% 등의 순으로 연령대가 낮을수록 높음
- 강진군 전체 가구의 가구 유형은 「친족가구」 8,765가구(57.1%), 「1인 가구」 6,254가구(40.8%), 「비친족가구」 324가구(2.1%) 순임
 - 「친족가구」 구성비는 청년(55.6%)이 강진군 전체(57.1%)보다 1.5%p 낮음

【그림 1-30】 가구 유형별 청년가구



【그림 1-31】 성별/가구 유형별 청년가구



【표 1-20】 가구 유형별 가구

(단위: 가구, %)

구분	일반가구		친족가구		비친족가구		1인 가구	
	가구수	구성비	가구수	구성비	가구수	구성비	가구수	구성비
강진군 전체	15,343	100.0	8,765	57.1	324	2.1	6,254	40.8
청년(19~45세)	2,190	100.0	1,218	55.6	65	3.0	907	41.4
남자	1,382	100.0	760	55.0	34	2.5	588	42.5
여자	808	100.0	458	56.7	31	3.8	319	39.5
읍부	1,292	100.0	728	56.3	34	2.6	530	41.0
면부	898	100.0	490	54.6	31	3.5	377	42.0
19~24세	146	100.0	*	*	*	*	103	70.5
25~29세	336	100.0	*	*	*	*	221	65.8
30~34세	399	100.0	186	46.6	16	4.0	197	49.4
35~39세	451	100.0	295	65.4	12	2.7	144	31.9
40~45세	858	100.0	596	69.5	20	2.3	242	28.2
청년(15~29세)	492	100.0	143	29.1	17	3.5	332	67.5

자료: 통계청 「가구통계등록부」

주. 2022.11.1. 일반가구 가구주 기준

강진군 청년(19~45세) 친족가구의 세대 구성은 「2세대 가구(80.9%)」가 가장 많음

- 2022년 강진군 청년 친족가구의 세대 구성은 「2세대 가구」 985가구(80.9%), 「1세대 가구」 155가구(12.7%), 「3세대 이상 가구」 78가구(6.4%) 순임
 - 청년 연령대별 친족가구 중 「2세대 가구」 구성비는 「35~39세(85.4%)」가 가장 높음
- 강진군 전체 친족가구의 세대 구성은 「2세대 가구」 4,232가구(48.3%), 「1세대 가구」 4,146가구(47.3%), 「3세대 이상 가구」 387가구(4.4%) 순임
 - 친족 가구의 세대 구성 중 「2세대 가구」 구성비는 청년가구(80.9%)가 강진군 전체 가구(48.3%)보다 32.6%p 높음

【그림 1-32】 세대 구성별 가구



【표 1-21】 세대 구성별 가구

(단위: 가구, %)

구분	친족가구		1세대 가구		2세대 가구		3세대 이상 가구	
	가구수	구성비	가구수	구성비	가구수	구성비	가구수	구성비
강진군 전체	8,765	100.0	4,146	47.3	4,232	48.3	387	4.4
청년(19~45세)	1,218	100.0	155	12.7	985	80.9	78	6.4
남자	760	100.0	103	13.6	611	80.4	46	6.1
여자	458	100.0	52	11.4	374	81.7	32	7.0
읍부	728	100.0	91	12.5	600	82.4	37	5.1
면부	490	100.0	64	13.1	385	78.6	41	8.4
19~24세	*	*	15	36.6	25	61.0	*	*
25~29세	*	*	28	28.0	70	70.0	*	*
30~34세	186	100.0	34	18.3	140	75.3	12	6.5
35~39세	295	100.0	*	*	252	85.4	*	*
40~45세	596	100.0	50	8.4	498	83.6	48	8.1
청년(15~29세)	143	100.0	*	*	95	66.4	*	*

자료: 통계청 「가구통계등록부」

주1. 2022.11.1. 일반가구 중 친족가구 가구주 기준

주2. 1세대 가구: 부부, 부부+미혼형제자매, 부부+기타친인척, 가구주+미혼형제자매, 가구주+기타친인척, 기타 1세대

주3. 2세대 가구: 부부+미혼자녀, 부 또는 모+미혼자녀, 부부+양친, 부부+한부모, 부부+미혼자녀+부부미혼형제자매, 조부모+미혼손자녀, 조부 또는 조모+미혼손자녀, 기타 2세대

주4. 3세대 이상 가구: 부부+미혼자녀+양친, 부부+미혼자녀+부친 또는 모친, 기타 3세대, 4세대 이상 가구

1-22

연도별 1인 가구

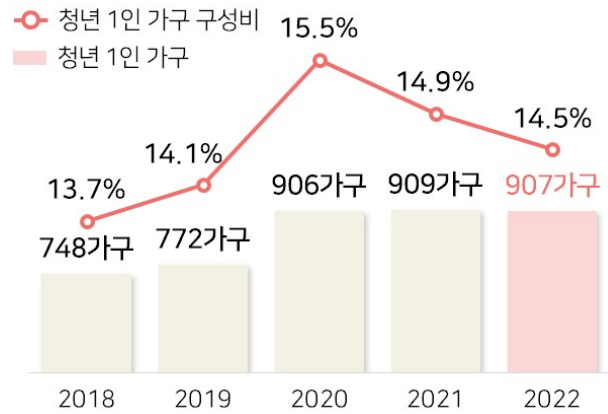
강진군 청년(19~45세) 1인 가구는 907가구로 강진군 전체 1인 가구의 14.5%임

- 2022년 강진군 청년 1인 가구는 907가구로 강진군 전체 1인 가구 (6,254가구)의 14.5%임
 - 청년 1인 가구는 '21년(909가구) 대비 2가구 감소한 반면 '18년(748가구) 대비 159가구 증가함
 - 청년 연령대별 1인 가구는 「40~45세」 242가구, 「25~29세」 221가구 등의 순이며, 전 연령대에서 '18년 대비 '22년에 1인 가구 수가 증가함
- 강진군 전체 1인 가구는 6,254가구로 '21년(6,100가구) 대비 154가구, '18년(5,473가구) 대비 781가구 각각 증가함

【그림 1-33】 청년 1인 가구



【그림 1-34】 연도별 청년 1인 가구



【표 1-22】 연도별 1인 가구

(단위: 가구, %)

구분	1인 가구	청년 1인 가구 (19~45세)	연령대별 1인 가구					청년 1인 가구 (15~29세)
			19~24세	25~29세	30~34세	35~39세	40~45세	
2018	5,473	748	80	173	149	136	210	259
(구성비)	(100.0)	(13.7)	(1.5)	(3.2)	(2.7)	(2.5)	(3.8)	(4.7)
2019	5,479	772	79	175	148	140	230	261
(구성비)	(100.0)	(14.1)	(1.4)	(3.2)	(2.7)	(2.6)	(4.2)	(4.8)
2020	5,856	906	109	230	177	155	235	344
(구성비)	(100.0)	(15.5)	(1.9)	(3.9)	(3.0)	(2.6)	(4.0)	(5.9)
2021	6,100	909	113	219	178	155	244	339
(구성비)	(100.0)	(14.9)	(1.9)	(3.6)	(2.9)	(2.5)	(4.0)	(5.6)
2022	6,254	907	103	221	197	144	242	332
(구성비)	(100.0)	(14.5)	(1.6)	(3.5)	(3.1)	(2.3)	(3.9)	(5.3)
'18년 대비 증감	781	159	23	48	48	8	32	73
'21년 대비 증감	154	-2	-10	2	19	-11	-2	-7

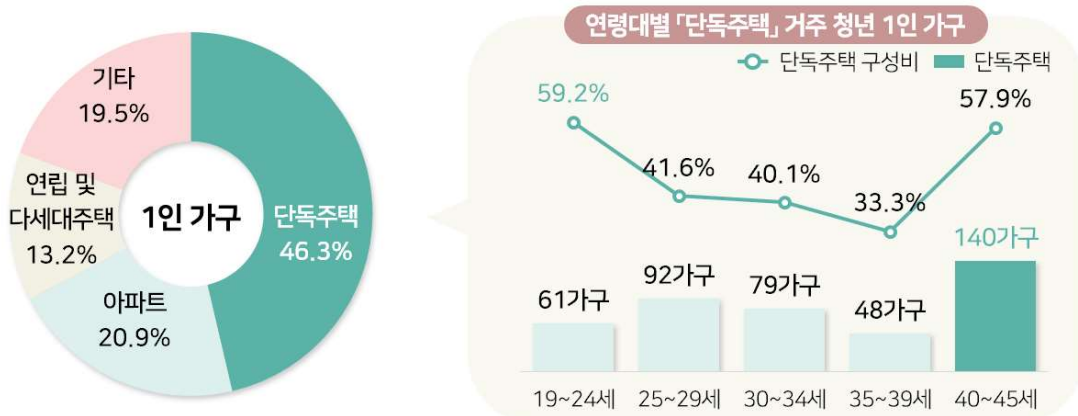
자료: 통계청 「인구주택총조사」

주. 각 해당 연도 11.1. 일반가구 가구주 기준

강진군 청년(19~45세) 1인 가구의 거처 종류는 「단독주택(46.3%)」이 가장 많음

- 2022년 강진군 청년 1인 가구의 거처 종류는 「단독주택」 420가구(46.3%), 「아파트」 190가구(20.9%), 「기타」 177가구(19.5%) 등의 순임
 - 청년 연령대로 보면, 청년 1인 가구는 전 연령대에서 「단독주택」에 가장 많이 거주하며, 「단독주택」 구성비는 「19~24세」 59.2%, 「40~45세」 57.9% 등의 순임
- 강진군 전체 1인 가구의 거처 종류는 「단독주택」 5,024가구(80.3%), 「아파트」 484가구(7.7%), 「기타」 449가구(7.2%) 등의 순임
 - 「단독주택」 구성비는 청년(46.3%)이 강진군 전체(80.3%)보다 34.0%p 낮음

【그림 1-35】 청년 1인 가구 거처 종류



【표 1-23】 1인 가구 거처 종류

(단위: 가구, %)

구분	1인 가구		단독주택		아파트		연립 및 다세대주택		기타	
	가구수	구성비	가구수	구성비	가구수	구성비	가구수	구성비	가구수	구성비
강진군 전체	6,254	100.0	5,024	80.3	484	7.7	297	4.7	449	7.2
청년(19~45세)	907	100.0	420	46.3	190	20.9	120	13.2	177	19.5
남자	588	100.0	280	47.6	121	20.6	71	12.1	116	19.7
여자	319	100.0	140	43.9	69	21.6	49	15.4	61	19.1
읍부	530	100.0	221	41.7	130	24.5	97	18.3	82	15.5
면부	377	100.0	199	52.8	60	15.9	23	6.1	95	25.2
19~24세	103	100.0	61	59.2	14	13.6	9	8.7	19	18.4
25~29세	221	100.0	92	41.6	39	17.6	41	18.6	49	22.2
30~34세	197	100.0	79	40.1	57	28.9	22	11.2	39	19.8
35~39세	144	100.0	48	33.3	42	29.2	25	17.4	29	20.1
40~45세	242	100.0	140	57.9	38	15.7	23	9.5	41	16.9
청년(15~29세)	332	100.0	157	47.3	56	16.9	50	15.1	69	20.8

자료: 통계청 「가구통계등록부」

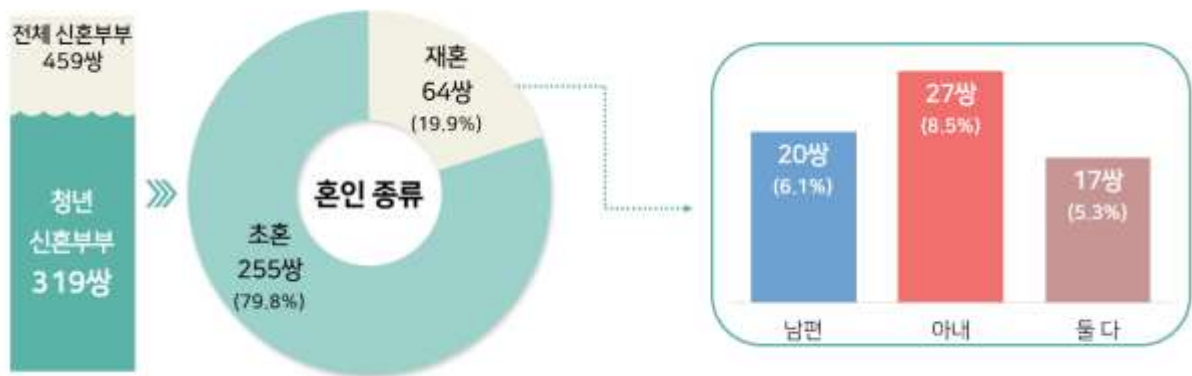
주1. 2022.11.1. 일반가구 가구주 기준

주2. 기타: 비거주용 건물 내 주택, 오피스텔, 숙박업소 객실, 기숙사 및 사회시설, 판잣집, 비닐하우스 등

강진군 청년(19~45세) 신혼부부 수는 319쌍으로 혼인 종류는 「초혼」 255쌍(79.8%), 「재혼」 64쌍(19.9%)임

- 2021년 강진군 청년 신혼부부 수는 319쌍으로 부부 모두 초혼인 「초혼부부」는 255쌍(79.8%), 부부 중 1명 이상이 재혼인 「재혼부부」는 64쌍(19.9%)임
 - 청년 「재혼부부」 중 남편만 재혼은 20쌍(6.1%), 아내만 재혼은 27쌍(8.5%), 부부 모두 재혼은 17쌍(5.3%)임
- 강진군 전체 신혼부부 수는 459쌍으로 부부 모두 초혼인 「초혼부부」는 267쌍(58.1%), 부부 중 1명 이상이 재혼인 「재혼부부」는 190쌍(41.4%)임
 - 강진군 「재혼부부」 중 남편만 재혼은 32쌍(6.9%), 아내만 재혼은 43쌍(9.4%), 부부 모두 재혼은 116쌍(25.2%)임
 - 신혼부부 중 「초혼부부」 구성비는 청년(79.8%)이 강진군 전체(58.1%)보다 21.7%p 높음

【그림 1-36】 혼인 종류별 청년 신혼부부 수



【표 1-24】 혼인 종류별 신혼부부 수

(단위: 쌍, %)

구분	신혼부부		초혼		재혼		남편		아내		둘다		미상	
	수	구성비	수	구성비	수	구성비	수	구성비	수	구성비	수	구성비	수	구성비
강진군	459	100.0	267	58.1	190	41.4	32	6.9	43	9.4	116	25.2	*	*
청년(19~45세)	319	100.0	255	79.8	64	19.9	20	6.1	27	8.5	17	5.3	*	*
청년(15~29세)	69	100.0	64	92.0	5	6.5	*	*	*	*	*	*	*	*

자료: 통계청 「신혼부부통계」


주1. 신혼부부: 2021.11.1. 기준 혼인신고 후 5년이 경과하지 않은 부부(사실혼 관계는 제외)

주2. 부부의 거처가 다른 경우, 거주 지역별 가중치(0.5)를 적용(0.5인 경우 반올림하여 항목별 합계가 맞지 않을 수도 있음)

강진군 청년(19~45세) 신혼부부 수는 319쌍으로 혼인 연차는 「5년차」 71쌍(22.3%), 「3년차」·「4년차」 각 67쌍(20.8%) 등의 순임

- 2021년 강진군 청년 신혼부부는 319쌍으로 강진군 전체 신혼부부(459쌍)의 69.6%이며, 혼인 연차별로는 「5년차」 71쌍(22.3%), 「3년차」·「4년차」 각 67쌍(20.8%), 「1년차」·「2년차」 각 58쌍(18.0%) 순임
 - 청년 혼인 연차별 신혼부부 구성비 중 「4~5년차(43.1%)」가 「1~2년차(36.1%)」보다 7.1%p 높은 것으로 나타나 최근의 혼인율 감소를 반영함
- 강진군 전체 신혼부부는 459쌍으로 혼인 연차별로는 「5년차」 100쌍(21.8%), 「3년차」 99쌍(21.6%), 「4년차」 95쌍(20.6%), 「2년차」 85쌍(18.5%), 「1년차」 80쌍(17.4%) 순임

【그림 1-37】 혼인 연차별 신혼부부 수



【표 1-25】 혼인 연차별 신혼부부 수

(단위: 쌍, %)

구분	신혼부부		1년 이내 (1년차)		1~2년 이내 (2년차)		2~3년 이내 (3년차)		3~4년 이내 (4년차)		4~5년 이내 (5년차)	
	수	구성비	수	구성비	수	구성비	수	구성비	수	구성비	수	구성비
강진군	459	(100.0)	80	17.4	85	18.5	99	21.6	95	20.6	100	21.8
청년(19~45세)	319	(69.6)	58	18.0	58	18.0	67	20.8	67	20.8	71	22.3
청년(15~29세)	69	(15.0)	17	23.9	16	23.2	17	24.6	11	15.9	9	12.3

자료: 통계청 「신혼부부통계」

주1. 신혼부부: 2021.11.1. 기준 혼인신고 후 5년이 경과하지 않은 부부(사실혼 관계는 제외)

주2. 부부의 거처가 다른 경우, 거주 지역별 가중치(0.5)를 적용(0.5인 경우 반올림하여 항목별 합계가 맞지 않을 수도 있음)

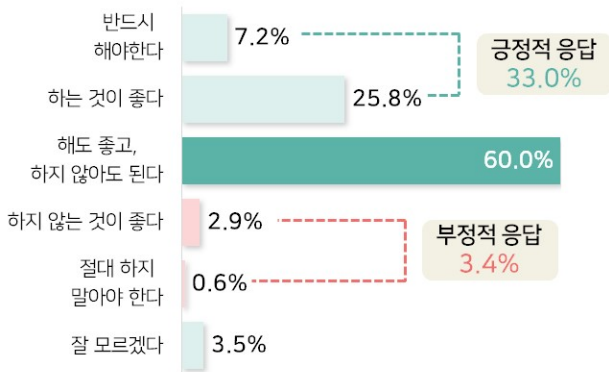
주3. 혼인 연차: 혼인신고일 기준으로 산정

□ 결혼에 대한 견해

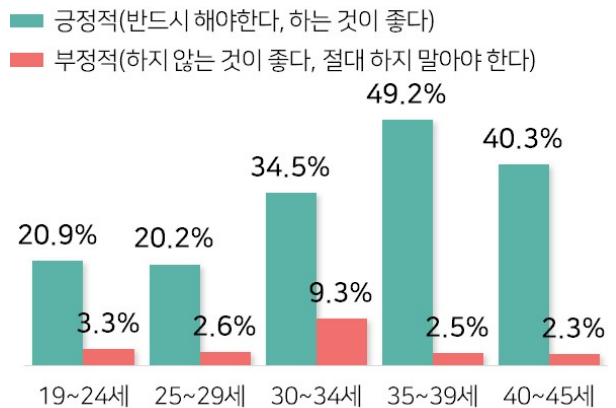
강진군 청년(19~45세)의 결혼에 대한 인식은 「해도 좋고, 하지 않아도 된다(60.0%)」가 가장 많음

- 2022년 강진군 청년의 결혼에 대한 인식은 「해도 좋고, 하지 않아도 된다」 60.0%, 「하는 것이 좋다」 25.8% 등의 순임
 - 결혼에 대하여 「반드시 해야한다」·「하는 것이 좋다」는 긍정적 견해가 33.0%이며, 「하지 않는 것이 좋다」·「절대 하지 말아야 한다」는 부정적 견해가 3.4%임
 - 청년 연령대별 「긍정적」 응답은 「35~39세」 49.2%, 「40~45세」 40.4% 등의 순임
- 강진군 전체는 결혼에 대한 인식은 「해도 좋고, 하지 않아도 된다」 37.2%, 「하는 것이 좋다」 32.0% 등의 순임

【그림 1-38】 결혼에 대한 견해(청년 응답)



【그림 1-39】 청년 연령대별 결혼에 대한 견해



【표 1-26】 결혼에 대한 견해

(단위: %)

구분	전체	반드시 해야한다	하는 것이 좋다	해도 좋고, 하지 않아도 된다	하지 않는 것이 좋다	절대 하지 말아야 한다	잘 모르겠다
강진군 전체	100.0	25.3	32.0	37.2	2.1	0.3	3.2
청년(19~45세)	100.0	7.2	25.8	60.0	2.9	0.6	3.5
남자	100.0	7.2	32.6	54.1	2.3	-	3.8
여자	100.0	7.3	18.5	66.4	3.5	1.1	3.2
읍부	100.0	7.8	22.5	59.5	3.9	0.9	5.3
면부	100.0	6.3	30.7	60.8	1.4	-	0.8
19~24세	100.0	6.9	14.0	72.2	3.3	-	3.6
25~29세	100.0	9.8	10.4	69.5	2.6	-	7.6
30~34세	100.0	5.3	29.2	56.1	4.7	4.7	-
35~39세	100.0	8.7	40.5	45.5	2.5	-	2.8
40~45세	100.0	4.3	36.1	56.0	2.3	-	1.3
청년(15~29세)	100.0	6.4	10.0	71.5	2.2	-	9.9

자료: 강진군 「2022년 사회조사」

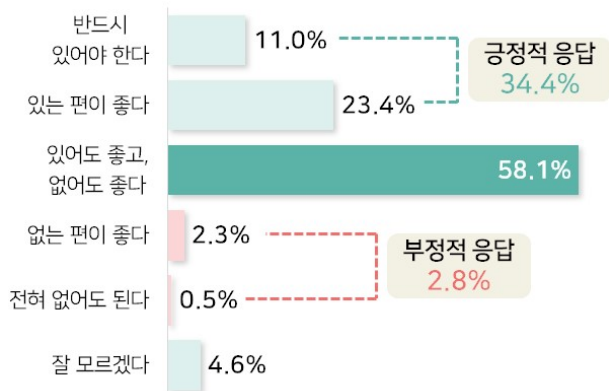
주. (긍정적) 반드시 해야한다·하는 것이 좋다 / (부정적) 하지 않는 것이 좋다·절대 하지 말아야 한다

□ 자녀에 대한 견해

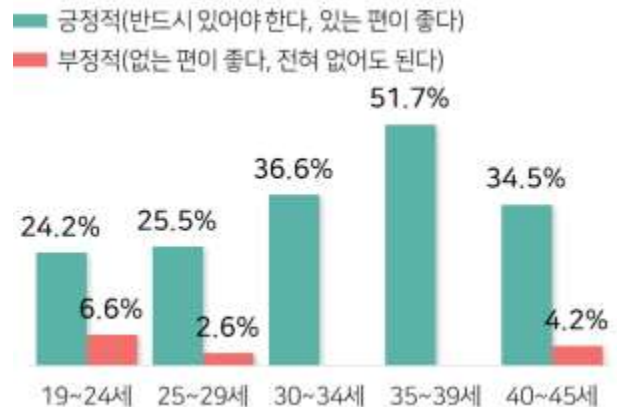
강진군 청년(19~45세)의 자녀에 대한 인식은 「있어도 좋고, 없어도 좋다 (58.1%)」가 가장 많음

- 2022년 강진군 청년의 자녀에 대한 인식은 「있어도 좋고, 없어도 좋다」 58.1%, 「있는 편이 좋다」 23.4% 등의 순임
 - 청년은 자녀에 대하여 「반드시 있어야 한다」·「있는 편이 좋다」는 긍정적 견해가 34.4%이며, 「없는 편이 좋다」·「전혀 없어도 된다」는 부정적 견해가 2.8%임
 - 청년 성별로 보면, 자녀에 대한 견해 중 「있어도 좋고, 없어도 좋다」 구성비는 「남자(51.8%)」가 「여자(64.9%)」보다 13.1%p 낮음
 - 청년 연령대별 「긍정적」 응답은 「35~39세」 51.7%, 「30~34세」 36.6% 등의 순인 반면, 「부정적」 응답은 「19~24세」 6.6%, 「40~45세」 4.2% 등의 순임
- 강진군 전체의 자녀에 대한 인식은 「있어도 좋고, 없어도 좋다」 40.7%, 「있는 편이 좋다」 28.1% 등의 순임

【그림 1-40】 자녀에 대한 견해(청년 응답)



【그림 1-41】 청년 연령대별 자녀에 대한 견해



【표 1-27】 자녀에 대한 견해

(단위: %)

구분	전체	반드시 있어야 한다	있는 편이 좋다	있어도 좋고, 없어도 좋다	없는 편이 좋다	전혀 없어도 된다	잘 모르겠다
강진군 전체	100.0	26.0	28.1	40.7	1.1	0.6	3.6
청년(19~45세)	100.0	11.0	23.4	58.1	2.3	0.5	4.6
남자	100.0	13.4	28.8	51.8	1.3	1.0	3.7
여자	100.0	8.4	17.7	64.9	3.4	-	5.6
읍부	100.0	13.0	19.2	59.5	2.1	0.9	5.3
면부	100.0	8.0	29.7	56.1	2.6	-	3.6
19~24세	100.0	6.9	17.3	65.6	6.6	-	3.6
25~29세	100.0	15.1	10.4	64.5	2.6	-	7.4
30~34세	100.0	15.9	20.7	58.7	-	-	4.7
35~39세	100.0	14.0	37.7	42.7	-	-	5.7
40~45세	100.0	4.3	30.2	60.0	1.9	2.3	1.3
청년(15~29세)	100.0	8.7	9.9	68.4	3.2	-	9.8

자료: 강진군 「2022년 사회조사」

주. (긍정적) 반드시 있어야 한다·있는 편이 좋다 / (부정적) 없는 편이 좋다·전혀 없어도 된다

강진군 청년(19~45세)은 저출산 문제 해결을 위한 지원 정책으로 「청년층 대상 주택 마련 비용 지원(44.3%)」 응답이 가장 많음

- 2022년 강진군 청년의 저출산 문제 해결을 위한 지원 정책 응답은 「청년층 대상 주택 마련 비용 지원」 44.3%, 「결혼 지원금 지급 확대」 24.5%, 「영유아 보육 및 교육비 지원 확대」 10.9% 등의 순임
 - 청년 「남자」는 「청년층 대상 주택 마련 비용 지원(59.8%)」 응답이 가장 많고 청년 「여자」는 「결혼 지원금 지급 확대(30.9%)」 응답이 가장 많음
- 강진군 전체의 저출산 문제 해결을 위한 지원 정책 응답은 「청년층 대상 주택 마련 비용 지원」 41.8%, 「결혼 지원금 지급 확대」 26.4% 등의 순임

【그림 1-42】 저출산 문제해결을 위한 지원 정책(상위 3개)



【표 1-28】 저출산 문제해결을 위한 지원 정책

(단위: %)

구분	전체	청년층 대상 주택 마련 비용 지원	결혼 지원금 지급 확대	임신·출산 지원 확대	영유아 보육 및 교육비 지원 확대	일·가정 양립 제도 지원	다자녀 가정 인정 및 지원 확대	출산·육아 후 직장 복귀 지원
강진군 전체	100.0	41.8	26.4	11.7	12.4	5.3	1.8	0.5
청년(19~45세)	100.0	44.3	24.5	10.6	10.9	7.1	2.0	0.6
남자	100.0	59.8	18.5	7.1	7.1	6.3	1.2	-
여자	100.0	27.7	30.9	14.3	15.0	8.0	2.9	1.2
읍부	100.0	49.4	18.1	11.1	11.2	7.3	2.9	-
면부	100.0	36.7	34.0	9.8	10.5	6.7	0.8	1.5
19~24세	100.0	45.4	20.3	10.4	10.0	10.6	-	3.3
25~29세	100.0	38.5	32.1	2.5	17.0	10.0	-	-
30~34세	100.0	60.1	2.1	11.6	14.9	6.7	4.7	-
35~39세	100.0	34.0	25.5	18.2	10.6	6.4	5.3	-
40~45세	100.0	51.3	30.3	11.7	3.3	2.0	1.3	-
청년(15~29세)	100.0	44.8	27.4	5.4	11.6	8.8	-	2.1

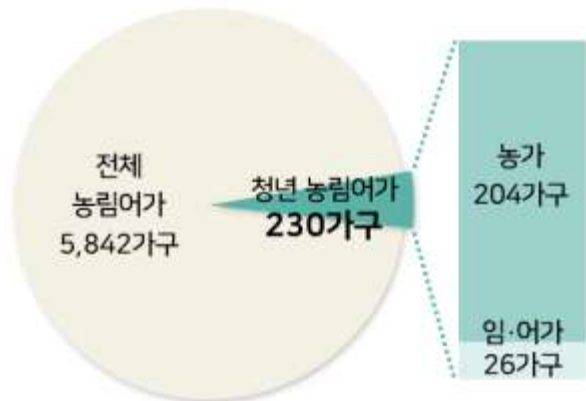
자료: 강진군 「2022년 사회조사」

주. 저출산 문제해결을 위한 지원 정책 응답 중 주된 응답 기준

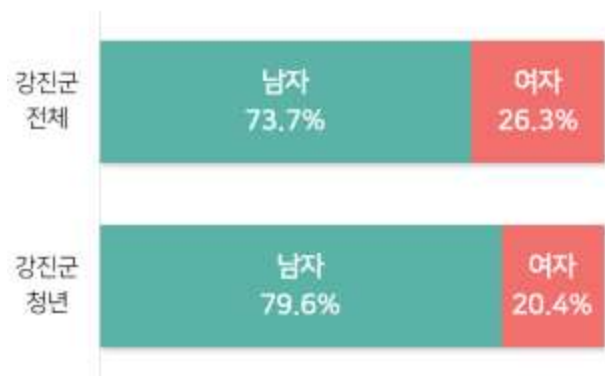
강진군의 청년(19~45세) 농림어가는 230가구로 「농가(88.7%)」가 가장 많음

- 2020년 강진군 청년 농림어가는 230가구로 「농가」 204가구(88.7%), 「임·어가」 26가구(11.3%)임
 - 청년 성별 농림어가는 「남자」 183가구(79.6%), 「여자」 47가구(20.4%)로 남자 농림어가가 여자 농림어가의 3.9배이며, 이 중 「농가」 구성비는 「남자(88.5%)」가 「여자(89.4%)」보다 0.8%p 낮음
 - 청년 지역별 농림어가는 「읍부」 80가구(34.8%), 「면부」 150가구(65.2%)로 읍부가 면부보다 70가구 적음
- 강진군 전체 농림어가는 5,842가구로 「농가」 5,305가구(90.8%), 「임·어가」 537가구(9.2%)임

【그림 1-43】 청년 농림어가 규모



【그림 1-44】 성별 농림어가 규모



【표 1-29】 농림어가 규모

(단위: 가구, %)

구분	농림어가			농가		임·어가	
	가구	(%)	구성비	가구	구성비	가구	구성비
강진군 전체	5,842	(100.0)	100.0	5,305	90.8	537	9.2
남자	4,307	(73.7)	100.0	3,883	90.2	424	9.8
여자	1,535	(26.3)	100.0	1,422	92.6	113	7.4
읍부	1,180	(20.2)	100.0	1,081	91.6	99	8.4
면부	4,662	(79.8)	100.0	4,224	90.6	438	9.4
청년(19~45세)	230	(100.0)	100.0	204	88.7	26	11.3
남자	183	(79.6)	100.0	162	88.5	21	11.5
여자	47	(20.4)	100.0	42	89.4	5	10.6
읍부	80	(34.8)	100.0	*	*	*	*
면부	150	(65.2)	100.0	*	*	*	*
청년(15~29세)	8	(100.0)	100.0	*	*	*	*

자료: 통계청 「농림어업조사」


주1. 2020.12.1. 농림어가 경영주 기준

주2. 농림어가: 겸업인 농림어가를 중복제외하지 않고 각각에 대하여 농림어가 산정

02

경제

- 2-1. 소유 건수별 주택 소유 인구
- 2-2. 소유 지분별 주택 소유 인구
- 2-3. 소유 유형별 소유 주택 수
- 2-4. 주택 유형별 소유 주택 수
- 2-5. 주택 가격별 소유 주택 수
- 2-6. 소유 건수별 건축물 소유 인구
- 2-7. 건축물 가격별 소유 건축물 수
- 2-8. 토지 소유
- 2-9. 면적별 소유 토지
- 2-10. 자동차 소유
- 2-11. 월평균 가구소득
- 2-12. 월평균 가구소비



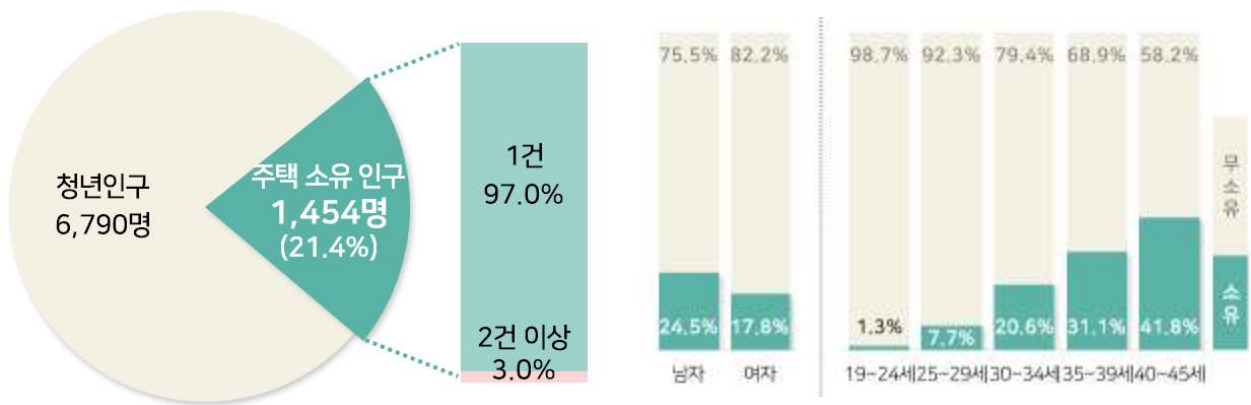
2023년 강진군
청년통계



강진군 청년(19~45세) 주택 소유 인구는 1,454명으로 청년인구의 21.4%임

- 2022년 강진군 청년 중 주택을 소유한 인구는 1,454명으로 청년인구의 21.4%이며, 이 중 주택 「1건」 소유자가 1,410명(97.0%)으로 가장 많음
 - 주택을 소유한 청년 「남자」는 899명으로 청년 남자의 24.5%이며, 주택을 소유한 청년 「여자」는 555명으로 청년 여자의 17.8%임
 - 청년 연령대별 주택 소유 인구 비율은 「40~45세(41.8%)」가 가장 높음
- 강진군 전체 주택 소유 인구는 15,353명으로 전체 인구의 46.3%이며, 주택 「1건」 소유자는 14,539명(94.7%), 「2건 이상」은 814명(5.3%)임

【그림 2-1】 청년 주택 소유 인구 현황



【표 2-1】 소유 건수별 주택 소유 인구

(단위: 명, %)

구분	주민등록 인구	주택 소유 인구						주택 소유 인구 비율
		주택 소유 인구	구성비	1건	구성비	2건 이상	구성비	
강진군 전체	33,177	15,353	100.0	14,539	94.7	814	5.3	46.3
청년(19~45세)	6,790	1,454	100.0	1,410	97.0	44	3.0	21.4
남자	3,668	899	100.0	869	96.7	30	3.3	24.5
여자	3,122	555	100.0	541	97.5	14	2.5	17.8
읍부	3,585	728	100.0	701	96.3	27	3.7	20.3
면부	3,205	726	100.0	709	97.7	17	2.3	22.7
19~24세	1,586	21	100.0	21	100.0	-	-	1.3
25~29세	1,192	92	100.0	*	*	*	*	7.7
30~34세	1,018	210	100.0	*	*	*	*	20.6
35~39세	1,134	353	100.0	*	*	*	*	31.1
40~45세	1,860	778	100.0	746	95.9	32	4.1	41.8
청년(15~29세)	3,749	118	100.0	*	*	*	*	3.1

자료: 행정안전부 「주민등록인구통계」, 강진군 「재산세 자료」

주1. 2022.6.1. 강진군 소재지 기준 주택 개인 소유자(국가, 법인 등 단체 소유자 제외)

주2. 각 개인(외국인 제외)이 소유한 주택에 대해 소유 지분을 고려하지 않고 개별 건수로 합산 (공동 소유여도 각 개인에 대해 소유 건수를 1건으로 계산)

주3. 주택 소유 인구 비율 = (주택 소유 인구 / 주민등록인구) × 100(%)

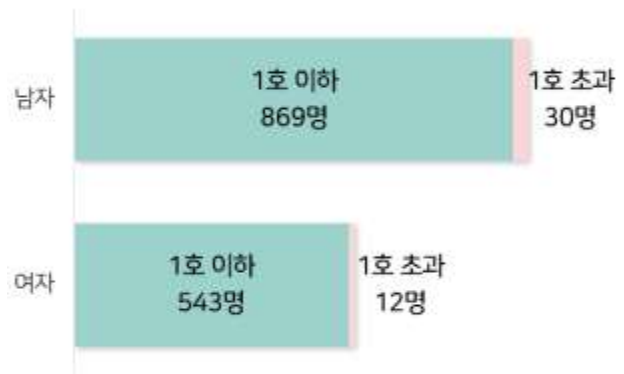
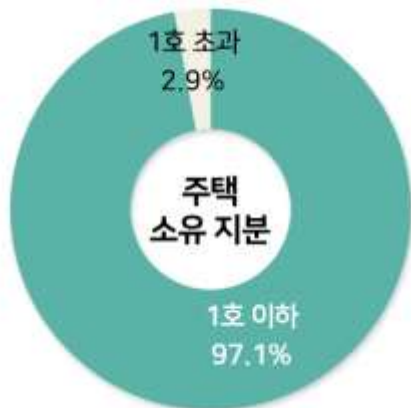
2-2

소유 지분별 주택 소유 인구

강진군 청년(19~45세) 주택 소유자 중 주택 지분이 「1호 이하」 소유자는 1,412명(97.1%), 「1호 초과」는 42명(2.9%)임

- 2022년 강진군 청년 주택 소유자(1,454명) 중 주택 지분이 「1호 이하」는 1,412명(97.1%), 「1호 초과」는 42명(2.9%)임
 - 청년 성별 주택 지분이 「1호 이하」인 주택 소유자는 「남자」 869명(96.7%), 「여자」 543명(97.8%)임
- 강진군 전체 주택 소유자(15,353명) 중 지분이 「1호 이하」는 14,885명(97.0%), 「1호 초과」는 468명(3.0%)임

【그림 2-2】 소유 지분별 청년 주택 소유 인구 【그림 2-3】 성별/소유 지분별 청년 주택 소유 인구



【표 2-2】 소유 지분별 주택 소유 인구

(단위: 명, %)

구분	주민등록 인구	주택 소유 인구		1호 이하		1호 초과	
		주택 소유 인구	구성비	1호 이하	구성비	1호 초과	구성비
강진군 전체	33,177	15,353	100.0	14,885	97.0	468	3.0
청년(19~45세)	6,790	1,454	100.0	1,412	97.1	42	2.9
남자	3,668	899	100.0	869	96.7	30	3.3
여자	3,122	555	100.0	543	97.8	12	2.2
읍부	3,585	728	100.0	686	94.2	42	5.8
면부	3,205	726	100.0	726	100.0	-	-
19~24세	1,586	21	100.0	21	100.0	-	-
25~29세	1,192	92	100.0	*	*	*	*
30~34세	1,018	210	100.0	*	*	*	*
35~39세	1,134	353	100.0	342	96.9	11	3.1
40~45세	1,860	778	100.0	750	96.4	28	3.6
청년(15~29세)	3,749	118	100.0	*	*	*	*

자료: 행정안전부 「주민등록인구통계」, 강진군 「재산세 자료」

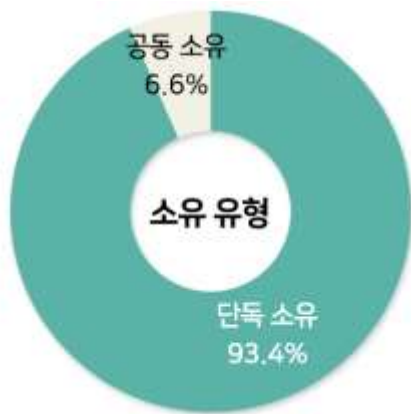
주1. 2022.6.1. 강진군 소재지 기준 개인 소유자(국가, 법인 등 단체 소유자 제외)

주2. 소유 지분: 한 주택을 n명(또는 가구)이 공동 소유하고 있는 경우, 주택에 대한 지분을 각각 1/n씩 소유한 것으로 간주한 지분
(예) 어느 개인(또는 가구)이 단독으로 1호를 소유하고 배우자(또는 다른 가구)와 공동으로 다른 주택 1호(지분 0.5)를 소유한 경우, 총 1.5호로 계산


강진군 청년(19~45세) 소유 주택의 소유 유형은 「단독 소유(93.4%)」가 가장 많음

- 2022년 강진군 청년이 소유한 주택 수는 1,398호이며, 소유 유형은 「단독 소유」 1,306호(93.4%), 「공동 소유」 92호(6.6%)임
 - 청년 성별 주택을 「단독 소유」 한 구성비는 「남자(94.9%)」가 「여자(90.8%)」보다 4.1%p 높음
 - 연령대별 청년이 소유한 주택 수는 「40~45세」가 776호로 가장 많음
- 강진군 전체 주택 수는 15,431호이며, 소유 유형은 「단독 소유」 15,025호 (97.4%), 「공동 소유」 406호(2.6%)임

【그림 2-4】 소유 유형별 청년 소유 주택



【그림 2-5】 성별/소유 유형별 청년 소유 주택



【표 2-3】 소유 유형별 소유 주택 수

(단위: 호, %)

구분	소유 주택 수		단독 소유		공동 소유	
	수	구성비	수	구성비	수	구성비
강진군 전체	15,431	100.0	15,025	97.4	406	2.6
청년(19~45세)	1,398	100.0	1,306	93.4	92	6.6
남자	887	100.0	842	94.9	45	5.1
여자	511	100.0	464	90.8	47	9.2
읍부	706	100.0	650	92.1	56	7.9
면부	692	100.0	656	94.8	36	5.2
19~24세	16	100.0	*	*	*	*
25~29세	80	100.0	*	*	*	*
30~34세	196	100.0	184	93.9	12	6.1
35~39세	330	100.0	298	90.3	32	9.7
40~45세	776	100.0	734	94.6	42	5.4
청년(15~29세)	99	100.0	92	92.9	7	7.1

자료: 강진군 「재산세 자료」

주1. 2022.6.1. 강진군 소재지 기준 주택 개인 소유자 및 소유 주택 수(국가, 법인 등 단체 소유자 제외)

주2. 소유 주택 수: 각 개인(외국인 제외)이 소유하고 있는 주택에 대해 소유 지분을 고려하여 소수점 건수로 합산 (2명이 50% 공동 소유일 시 각 0.5호로 계산)

2-4

주택 유형별 소유 주택 수

강진군 청년(19~45세)이 소유한 주택 유형은 「단독주택(55.5%)」이 가장 많음

- 2022년 강진군 청년이 소유한 주택 유형은 「단독주택」 776호(55.5%), 「아파트」 513호(36.7%), 「연립 및 다세대주택」 109호(7.8%) 등의 순임
 - 청년 성별 「단독주택」을 소유한 구성비는 「남자(57.2%)」가 「여자(52.6%)」보다 4.5%p 높음
- 강진군 전체의 소유 주택 유형은 「단독주택」이 13,015호(84.3%), 「아파트」 1,872호(12.1%), 「연립 및 다세대주택」 536호(3.5%) 등의 순임
 - 「단독주택」을 소유한 구성비는 청년(55.5%)이 강진군 전체(84.3%)보다 28.8%p 낮음

【그림 2-6】 주택 유형별 소유 주택



【표 2-4】 주택 유형별 소유 주택 수

(단위: 호, %)

구분	소유 주택 수		단독주택		아파트		연립 및 다세대주택		기타	
	수	구성비	수	구성비	수	구성비	수	구성비	수	구성비
강진군 전체	15,431	100.0	13,015	84.3	1,872	12.1	536	3.5	8	0.1
청년(19~45세)	1,398	100.0	776	55.5	513	36.7	109	7.8	-	-
남자	887	100.0	507	57.2	313	35.3	67	7.6	-	-
여자	511	100.0	269	52.6	200	39.1	42	8.2	-	-
읍부	706	100.0	246	34.8	373	52.8	87	12.3	-	-
면부	692	100.0	530	76.6	140	20.2	22	3.2	-	-
19~24세	16	100.0	*	*	*	*	*	*	-	-
25~29세	80	100.0	*	*	*	*	*	*	-	-
30~34세	196	100.0	103	52.6	74	37.8	19	9.7	-	-
35~39세	330	100.0	163	49.4	148	44.8	19	5.8	-	-
40~45세	776	100.0	443	57.1	269	34.7	64	8.2	-	-
청년(15~29세)	99	100.0	70	70.7	22	22.2	7	7.1	-	-

자료: 강진군 「재산세 자료」

주1. 2022.6.1. 강진군 소재지 기준 주택 개인 소유자 및 소유 주택 수(국가, 법인 등 단체 소유자 제외)

주2. 단독주택: 단독주택, 다중주택, 다가구주택, 전업농어가주택 포함(창고 제외)

주3. 기타: 도시형 생활주택, 주거용 오피스텔 포함(기숙사 제외)

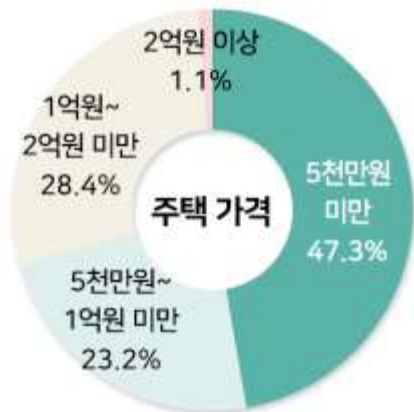
2-5

주택 가격별 소유 주택 수

강진군 청년(19~45세)이 소유한 주택 가격은 「5천만원 미만(47.3%)」이 가장 많음

- 2022년 강진군 청년이 소유한 주택 가격은 「5천만원 미만」 661호(47.3%), 「1억원~2억원 미만」 397호(28.4%) 등의 순임
 - 청년 성별 「5천만원 미만」 구성비는 「남자(49.3%)」가 「여자(43.8%)」보다 5.4%p 높음
 - 청년 연령대별 「1억원~2억원 미만」 구성비는 「35~39세(36.1%)」가 가장 높음
- 강진군 전체 소유 주택 가격은 「5천만원 미만」 11,379호(73.7%), 「5천만원~1억원 미만」 2,568호(16.6%), 「1억원~2억원 미만」 1,389호(9.0%) 등의 순임

【그림 2-7】 주택 가격별 청년 소유 주택



【그림 2-8】 성별/주택 가격별 청년 소유 주택



【표 2-5】 주택 가격별 소유 주택 수

(단위: 호, %)

구분	소유 주택 수		5천만원 미만		5천만원~1억원 미만		1억원~2억원 미만		2억원 이상		기타	
	수	구성비	수	구성비	수	구성비	수	구성비	수	구성비	수	구성비
강진군 전체	15,431	100.0	11,379	73.7	2,568	16.6	1,389	9.0	*	*	*	*
청년(19~45세)	1,398	100.0	661	47.3	324	23.2	397	28.4	16	1.1	-	-
남자	887	100.0	437	49.3	194	21.9	245	27.6	11	1.2	-	-
여자	511	100.0	224	43.8	130	25.4	152	29.7	5	1.0	-	-
읍부	706	100.0	205	29.0	222	31.4	270	38.2	9	1.3	-	-
면부	692	100.0	456	65.9	102	14.7	127	18.4	7	1.0	-	-
19~24세	16	100.0	*	*	*	*	-	-	-	-	-	-
25~29세	80	100.0	*	*	*	*	16	20.0	-	-	-	-
30~34세	196	100.0	85	43.4	48	24.5	63	32.1	-	-	-	-
35~39세	330	100.0	134	40.6	71	21.5	119	36.1	6	1.8	-	-
40~45세	776	100.0	376	48.5	191	24.6	199	25.6	10	1.3	-	-
청년(15~29세)	99	100.0	68	68.7	15	15.2	16	16.2	-	-	-	-

자료: 강진군 「재산세 자료」

주1. 2022.6.1. 강진군 소재지 기준 주택 개인 소유자 및 소유 주택 수(국가, 법인 등 단체 소유자 제외)

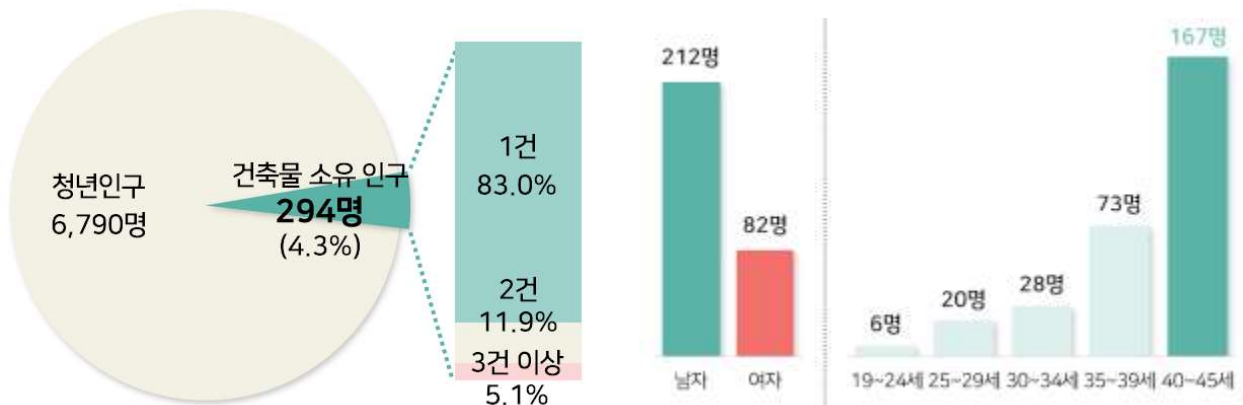
주2. 주택 가액: 개별·공동 주택공시가격

주3. 기타: 주택 가격 없음

강진군 청년(19~45세) 건축물 소유 인구는 294명으로 청년인구의 4.3%임

- 2022년 강진군 청년 중 건축물을 소유한 인구는 294명으로 청년인구의 4.3%이며, 이 중 건축물 「1건」 소유자가 244명(83.0%)으로 가장 많음
 - 건축물을 소유한 청년 「남자」는 212명으로 청년 남자의 5.8%이며, 청년 「여자」는 82명으로 청년 여자의 2.6%임
 - 청년 연령대별 건축물 소유 인구 비율은 「40~45세(9.0%)」가 가장 높음
- 강진군 전체 건축물 소유 인구는 3,979명으로 전체 인구의 12.0%이며, 건축물 「1건」 소유자는 3,108명(78.1%), 「2건」은 618명(15.5%)임

【그림 2-9】 청년 건축물 소유 인구 현황



【표 2-6】 소유 건수별 건축물 소유 인구

(단위: 명, %)

구분	주민등록 인구	건축물 소유 인구							건축물 소유 인구 비율	
		건축물 소유 인구	구성비	1건	구성비	2건	구성비	3건 이상		구성비
강진군 전체	33,177	3,979	100.0	3,108	78.1	618	15.5	253	6.4	12.0
청년(19~45세)	6,790	294	100.0	244	83.0	35	11.9	15	5.1	4.3
남자	3,668	212	100.0	172	81.1	*	*	*	*	5.8
여자	3,122	82	100.0	72	87.8	*	*	*	*	2.6
읍부	3,585	89	100.0	74	83.1	*	*	*	*	2.5
면부	3,205	205	100.0	170	82.9	*	*	*	*	6.4
19~24세	1,586	6	100.0	6	100.0	-	-	-	-	0.4
25~29세	1,192	20	100.0	17	85.0	*	*	*	*	1.7
30~34세	1,018	28	100.0	*	*	*	*	*	*	2.8
35~39세	1,134	73	100.0	*	*	*	*	*	*	6.4
40~45세	1,860	167	100.0	134	80.2	23	13.8	10	6.0	9.0
청년(15~29세)	3,749	27	100.0	24	88.9	*	*	*	*	0.7

자료: 행정안전부 「주민등록인구통계」, 강진군 「재산세 자료」

주1. 2022.6.1. 강진군 소재지 기준 건축물 개인 소유자(국가, 법인 등 단체 소유자 제외)

주2. 개인이 소유한 건축물에 대해 소유 지분을 고려하지 않고 개별 건수로 합산 (공동 소유여도 각 개인에 대해 소유 건수를 1건으로 계산)

주3. 건축물 소유 인구 비율 = (건축물 소유 인구 / 주민등록인구) × 100(%)

강진군 청년(19~45세)이 소유한 건축물 가격은 「1천만원 미만(57.6%)」이 가장 많음

- 2022년 강진군 청년이 소유한 건축물 가격은 「1천만원 미만」 209동 (57.6%), 「2천만원~5천만원 미만」 57동(15.7%) 등의 순임
 - 청년 성별 「1천만원 미만」 구성비는 「남자(60.1%)」가 「여자(50.5%)」보다 9.5%p 높은 반면, 「1억원 이상」 구성비는 「남자(4.1%)」가 「여자(8.4%)」보다 4.3%p 낮음
- 강진군 전체 소유 건축물 가격은 「1천만원 미만」 3,913동(75.1%), 「2천만원~5천만원 미만」 562동(10.8%), 「5천만원~1억원 미만」 235동(4.5%) 등의 순임

【그림 2-10】 건축물 가격별 청년 소유 건축물 【그림 2-11】 성별/건축물 가격별 청년 소유 건축물



【표 2-7】 건축물 가격별 소유 건축물 수

(단위: 동, %)

구분	소유 건축물 수		1천만원 미만		1천만원~2천만원 미만		2천만원~5천만원 미만		5천만원~1억원 미만		1억원 이상	
	수	구성비	수	구성비	수	구성비	수	구성비	수	구성비	수	구성비
강진군 전체	5,210	100.0	3,913	75.1	401	7.7	562	10.8	235	4.5	99	1.9
청년(19~45세)	363	100.0	209	57.6	39	10.7	57	15.7	39	10.7	19	5.2
남자	268	100.0	161	60.1	30	11.2	41	15.3	25	9.3	11	4.1
여자	95	100.0	48	50.5	9	9.5	16	16.8	14	14.7	8	8.4
읍부	109	100.0	38	34.9	17	15.6	29	26.6	19	17.4	6	5.5
면부	254	100.0	171	67.3	22	8.7	28	11.0	20	7.9	13	5.1
19~24세	6	100.0	*	*	*	*	*	*	*	*	-	-
25~29세	24	100.0	12	50.0	*	*	*	*	*	*	*	*
30~34세	31	100.0	*	*	-	-	5	16.1	*	*	-	-
35~39세	88	100.0	48	54.5	12	13.6	11	12.5	9	10.2	8	9.1
40~45세	214	100.0	*	*	21	9.8	35	16.4	24	11.2	*	*
청년(15~29세)	31	100.0	14	45.2	6	19.4	6	19.4	*	*	*	*

자료: 강진군 「재산세 자료」

주1. 2022.6.1. 강진군 소재지 기준 건축물 개인 소유자 및 소유 건축물 수(국가, 법인 등 단체 소유자 제외)

주2. 소유 건축물 수: 각 개인(외국인 제외)이 소유한 건축물에 대해 소유 지분을 고려하여 소수점 건수로 합산 (2명이 50% 공동 소유일 시, 각 0.5동으로 계산)

주3. 건축물 가액: 기준시점 건물시가표준액

강진군 청년(19~45세) 중 토지 소유자는 779명이며, 소유 토지 수는 2,577필지임

- 2022년 강진군 청년 토지 소유자는 779명으로 청년인구의 11.5%이며, 소유 토지 수는 2,577필지로 소유자 1인당 소유 토지 수는 3.3필지임
 - 청년 성별 토지 소유자는 「남자(556명)」가 「여자(223명)」의 2.5배이며, 소유자 1인당 소유 토지 수도 「남자(3.7필지)」가 「여자(2.3필지)」보다 1.4필지 많음
 - 청년 연령대로 보면, 연령대가 높아질수록 토지 소유자와 소유 토지 수가 증가하는 반면, 소유자 1인당 소유 토지 수는 「35~39세」가 3.9필지로 가장 많음
- 강진군 전체 토지 소유자는 12,886명, 소유 토지 수는 63,479필지이며, 소유자 1인당 소유 토지 수는 4.9필지임

【그림 2-12】 성별 청년 토지 소유자



【그림 2-13】 연령대별 청년 토지 소유



【표 2-8】 토지 소유

(단위: 명, %, 필지)

구분	주민등록인구	토지 소유자	토지 소유 비율	소유 토지 수	소유자 1인당 소유 토지 수
강진군 전체	33,177	12,886	38.8	63,479	4.9
청년(19~45세)	6,790	779	11.5	2,577	3.3
남자	3,668	556	15.2	2,058	3.7
여자	3,122	223	7.1	519	2.3
읍부	3,585	221	6.2	479	2.2
면부	3,205	558	17.4	2,098	3.8
19~24세	1,586	24	1.5	48	2.0
25~29세	1,192	63	5.3	181	2.9
30~34세	1,018	93	9.1	255	2.7
35~39세	1,134	163	14.4	632	3.9
40~45세	1,860	436	23.4	1,461	3.4
청년(15~29세)	3,749	89	2.4	231	2.6

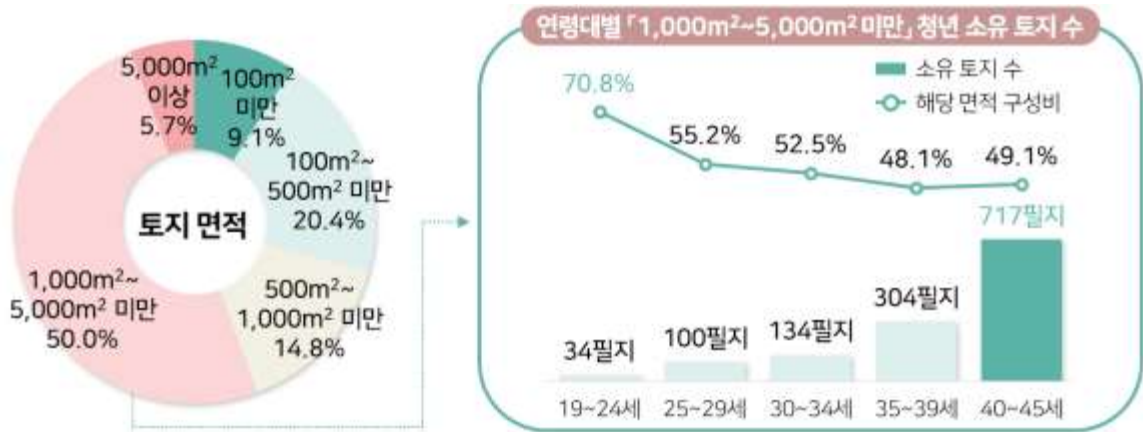
자료: 행정안전부 「주민등록인구통계」, 강진군 「재산세 자료」

주. 2022.6.1. 강진군 소재지 기준 토지 개인 소유자 및 소유 토지 수(국가, 법인 등 단체 소유자 제외)

강진군 청년(19~45세)이 소유한 토지 면적은 「1,000m²~5,000m² 미만」 50.0%, 「100m²~500m² 미만」 20.4% 등의 순임

- 2022년 강진군 청년이 소유한 토지 면적은 「1,000m²~5,000m² 미만」 1,289필지(50.0%), 「100m²~500m² 미만」 525필지(20.4%) 등의 순임
 - 「1,000m²~5,000m² 미만」 구성비는 청년 연령대로 보면 「19~24세」 70.8%, 「25~29세」 55.2%, 「30~34세」 52.5% 등의 순이며, 청년 성별로 보면 「남자(52.8%)」가 「여자(39.1%)」보다 13.7%p 높음
- 강진군 전체 소유 토지 면적은 「1,000m²~5,000m² 미만」 30,176필지 (47.5%), 「100m²~500m² 미만」 14,360필지(22.6%) 등의 순임

【그림 2-14】 면적별 청년 소유 토지



【표 2-9】 면적별 소유 토지

(단위: 필지, %)

구분	소유 토지 수		100m ² 미만		100m ² ~500m ² 미만		500m ² ~1,000m ² 미만		1,000m ² ~5,000m ² 미만		5,000m ² 이상	
	수	구성비	수	구성비	수	구성비	수	구성비	수	구성비	수	구성비
강진군 전체	63,479	100.0	5,582	8.8	14,360	22.6	10,511	16.6	30,176	47.5	2,850	4.5
청년(19~45세)	2,577	100.0	234	9.1	525	20.4	381	14.8	1,289	50.0	148	5.7
남자	2,058	100.0	160	7.8	380	18.5	316	15.4	1,086	52.8	116	5.6
여자	519	100.0	74	14.3	145	27.9	65	12.5	203	39.1	32	6.2
읍부	479	100.0	101	21.1	135	28.2	55	11.5	178	37.2	10	2.1
면부	2,098	100.0	133	6.3	390	18.6	326	15.5	1,111	53.0	138	6.6
19~24세	48	100.0	6	12.5	*	*	*	*	34	70.8	*	*
25~29세	181	100.0	18	9.9	*	*	*	*	100	55.2	*	*
30~34세	255	100.0	15	5.9	53	20.8	39	15.3	134	52.5	14	5.5
35~39세	632	100.0	80	12.7	127	20.1	85	13.4	304	48.1	36	5.7
40~45세	1,461	100.0	115	7.9	301	20.6	238	16.3	717	49.1	90	6.2
청년(15~29세)	231	100.0	25	10.8	44	19.0	19	8.2	135	58.4	8	3.5

자료: 강진군 「재산세 자료」

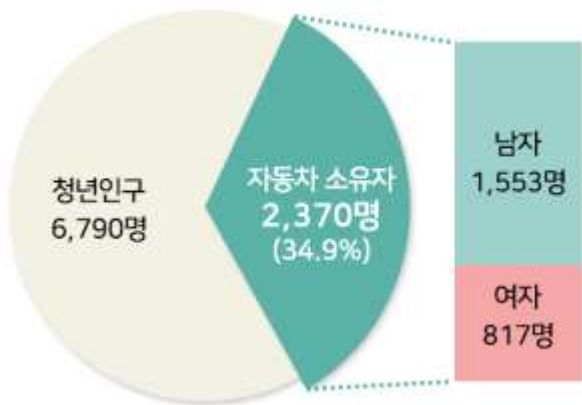
주. 2022.6.1. 강진군 소재지 기준 토지 개인 소유자 및 소유 토지 수(국가, 법인 등 단체 소유자 제외)

2-10 자동차 소유

강진군 청년(19~45세) 중 자동차 소유자는 2,370명이며, 소유 자동차 수는 3,163대임

- 2022년 강진군 청년 중 자동차 소유자는 2,370명으로 청년인구의 34.9%이며, 소유 자동차 수는 3,163대로 소유자 1인당 소유 자동차 수는 1.3대임
 - 청년 성별로 보면, 자동차 소유자는 「남자(1,553명)」가 「여자(817명)」의 1.9배이며, 자동차 소유 비율도 「남자(42.3%)」가 「여자(26.2%)」보다 16.2%p 높음
 - 청년 연령대로 보면, 연령대가 높아질수록 자동차 소유자, 소유 자동차 수 및 소유자 1인당 소유 자동차 수가 증가함
- 강진군 전체 자동차 소유자는 11,641명이며, 소유 자동차 수는 17,803대로 소유자 1인당 소유 자동차 수는 1.5대임

【그림 2-15】 성별 청년 자동차 소유자



【그림 2-16】 연령대별 청년 자동차 소유



【표 2-10】 자동차 소유

(단위: 명, %, 대)

구분	주민등록인구	자동차 소유자	자동차 소유 비율	소유 자동차 수	소유자 1인당 소유 자동차 수
강진군 전체	33,177	11,641	35.1	17,803	1.5
청년(19~45세)	6,790	2,370	34.9	3,163	1.3
남자	3,668	1,553	42.3	2,193	1.4
여자	3,122	817	26.2	970	1.2
읍부	3,585	1,263	35.2	1,602	1.3
면부	3,205	1,107	34.5	1,561	1.4
19~24세	1,586	72	4.5	75	1.0
25~29세	1,192	291	24.4	334	1.1
30~34세	1,018	464	45.6	535	1.2
35~39세	1,134	554	48.9	764	1.4
40~45세	1,860	989	53.2	1,455	1.5
청년(15~29세)	3,749	363	9.7	409	1.1

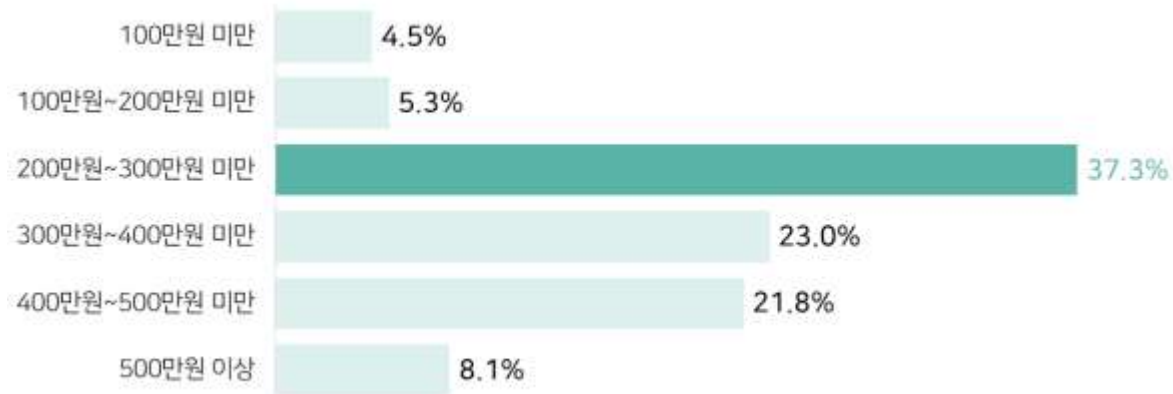
자료: 행정안전부 「주민등록인구통계」, 강진군 「자동차세 자료」

주. 2022.6.1. 강진군 소재지 기준 자동차 개인 소유자 및 소유 자동차 수(국가, 법인 등 단체 소유자 및 영업용 제외)

강진군 청년(19~45세)가구의 월평균 소득은 「200만원~300만원 미만」 37.3%, 「300~400만원 미만」 23.0% 등의 순임

- 2022년 강진군 청년가구의 월평균 소득은 「200만원~300만원 미만」 37.3%, 「300만원~400만원 미만」 23.0% 등의 순임
 - 월평균 소득이 「400만원 이상」인 고소득 구간의 구성비는 청년 「남자(33.1%)」 가구가 「여자(17.2%)」가구보다 15.9%p 높은 반면, 「200만원 미만」인 저소득 구간의 구성비는 「여자(24.7%)」가구가 「남자(6.0%)」가구보다 18.7%p 높음
- 강진군 전체 가구의 월평균 소득은 「100만원 미만」 27.6%, 「200만원~300만원 미만」 24.4% 등의 순임

【그림 2-17】 청년의 월평균 가구소득



【표 2-11】 월평균 가구소득

(단위: %)

구분	전체	100만원 미만	100만원~200만원 미만	200만원~300만원 미만	300만원~400만원 미만	400만원~500만원 미만	500만원 이상
강진군 전체	100.0	27.6	19.8	24.4	13.6	9.2	5.5
청년(19~45세)	100.0	4.5	5.3	37.3	23.0	21.8	8.1
남자	100.0	3.0	3.0	36.8	24.1	25.2	7.9
여자	100.0	10.3	14.4	39.1	19.0	8.6	8.6
읍부	100.0	6.6	2.6	40.6	24.7	18.9	6.6
면부	100.0	-	10.8	30.4	19.5	27.9	11.4
19~24세	100.0	-	-	-	-	100.0	-
25~29세	100.0	-	-	100.0	-	-	-
30~34세	100.0	-	-	63.0	11.6	12.2	13.2
35~39세	100.0	13.7	7.4	29.0	28.4	21.6	-
40~45세	100.0	-	7.4	23.0	29.6	25.4	14.6
청년(15~29세)	100.0	-	-	74.3	-	25.7	-

자료: 강진군 「2022년 사회조사」

주1. 2021.8.26. ~ 2022.8.25.(1년 간) 가구소득 기준

주2. (가구소득) 전체 가구원의 근로소득, 사업소득, 재산소득 및 이전소득 등의 합계(현재 가구에 거주하지 않는 가구원은 제외)

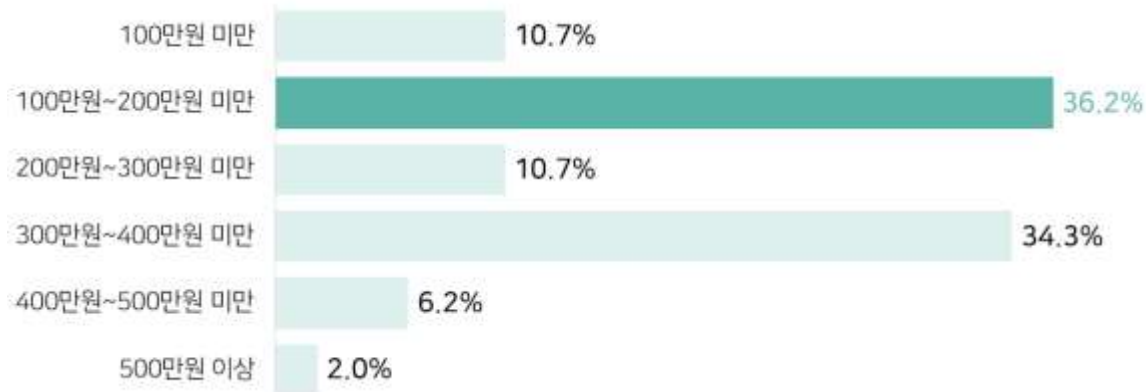
2-12

월평균 가구소비

강진군 청년(19~45세)가구의 월평균 소비는 「100만원~200만원 미만」 36.2%, 「300만원~400만원 미만」 34.3% 등의 순임

- 2022년 강진군 청년가구의 월평균 소비는 「100만원~200만원 미만」 36.2%, 「300만원~400만원 미만」 34.3% 등의 순임
 - 주요 소비 구간인 「100만원~200만원 미만」 구성비는 청년 「남자(31.4%)」가구가 「여자(55.0%)」가구보다 23.6%p 낮음
 - 연령대로 보면, 청년가구 중 「100만원~200만원 미만」 구성비는 「25~29세」 65.0%, 「30~34세」 50.0%, 「35~39세」 49.6% 등의 순임
- 강진군 전체 가구의 월평균 소비는 「100만원 미만」 43.2%, 「100만원~200만원 미만」 28.1%, 「200만원~300만원 미만」 15.5% 등의 순임

【그림 2-18】 청년의 월평균 가구소비



【표 2-12】 월평균 가구소비

(단위: %)

구분	전체	100만원 미만	100만원~200만원 미만	200만원~300만원 미만	300만원~400만원 미만	400만원~500만원 미만	500만원 이상
강진군 전체	100.0	43.2	28.1	15.5	10.0	2.2	1.1
청년(19~45세)	100.0	10.7	36.2	10.7	34.3	6.2	2.0
남자	100.0	11.2	31.4	13.5	36.0	5.5	2.5
여자	100.0	8.6	55.0	-	27.7	8.6	-
읍부	100.0	12.3	34.0	13.0	37.7	3.0	-
면부	100.0	7.3	40.8	6.0	27.3	12.6	6.0
19~24세	100.0	-	-	-	100.0	-	-
25~29세	100.0	35.0	65.0	-	-	-	-
30~34세	100.0	-	50.0	13.1	36.9	-	-
35~39세	100.0	7.4	49.6	7.4	28.4	7.4	-
40~45세	100.0	14.5	16.0	15.0	39.9	9.5	5.0
청년(15~29세)	100.0	25.9	48.2	-	25.9	-	-


자료: 강진군 「2022년 사회조사」

주. 2021.8.26. ~ 2022.8.25.(1년 간) 가구소비 기준

03

일자리

- 3-1. 청년 경제활동
- 3-2. 취업자의 종사산업
- 3-3. 취업자의 종사직업
- 3-4. 취업자의 종사상 지위
- 3-5. 취업자의 월평균 임금
- 3-6. 취업자의 근무지 현황
- 3-7. 분기별 구직신청 건수
- 3-8. 학력별 구직신청 건수
- 3-9. 구직희망 고용형태
- 3-10. 구직희망 직종
- 3-11. 구직희망 직종 경력 여부
- 3-12. 구직희망 근무 지역
- 3-13. 구직희망 월평균 임금금액
- 3-14. 근속연수별 고용보험 피보험자
- 3-15. 종사산업별 고용보험 피보험자
- 3-16. 고용보험 자격 취득·상실자
- 3-17. 고용보험 자격 상실 사유
- 3-18. 고용보험 실업급여 수급
- 3-19. 실업대책



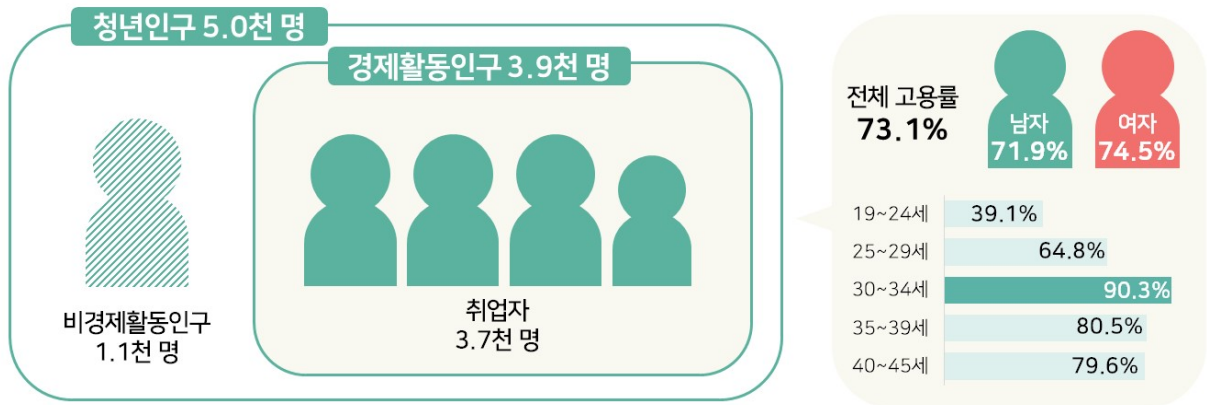
2023년 강진군
청년통계



강진군 청년(19~45세) 「취업자」는 3천 7백 명, 「고용률」은 73.1%임

- 2022년 하반기 기준 강진군 청년 「경제활동인구」는 3천 9백 명, 경제활동 참가율은 77.1%이며, 그 중 「취업자」는 3천 7백 명, 청년 「고용률」은 73.1%임
 - 청년 성별 「고용률」은 「남자(71.9%)」가 「여자(74.5%)」보다 2.6%p 낮음
 - 청년 연령대별 「고용률」은 「30~34세」 90.3%, 「35~39세」 80.5%, 「40~45세」 79.6% 등의 순임
- 강진군 전체 「경제활동인구」는 1만 8천 7백 명, 경제활동참가율은 68.8%이며, 그 중 「취업자」는 1만 8천 4백 명, 「고용률」은 68.0%임

【그림 3-1】 청년 경제활동



【표 3-1】 청년 경제활동

(단위: 천 명, %)

구분	15세 이상 인구	경제활동 인구		취업자	고용률	비경제활동 인구
		경제활동 인구	경제활동참가율			
강진군 전체	27.1	18.7	68.8	18.4	68.0	8.5
청년(19~45세)	5.0	3.9	77.1	3.7	73.1	1.1
남자	2.8	2.2	77.6	2.0	71.9	0.6
여자	2.2	1.7	76.6	1.7	74.5	0.5
19~24세	0.7	0.4	55.6	0.3	39.1	0.3
25~29세	0.8	0.6	68.1	0.5	64.8	0.3
30~34세	0.9	0.8	90.3	0.8	90.3	0.1
35~39세	1.0	0.8	83.4	0.8	80.5	0.2
40~45세	1.6	1.3	81.2	1.3	79.6	0.3
청년(15~29세)	2.6	1.0	38.6	0.8	32.7	1.6

자료: 통계청 「지역별고용조사」

주1. 2022년 하반기 기준 전국 표본가구 내에 상주하는 만 15세 이상 가구원에 대한 조사자료에 시·군 가중치 사용 (군인, 의무경찰, 사회복지요원, 교도소 수감자 등이 제외되므로 실제 수치와 차이가 있을 수 있음)

주2. 경제활동인구: 만 15세 이상 인구 중 취업자와 실업자 인구

주3. 비경제활동인구: 취업자와 실업자를 제외한 사람(가사, 육아, 통학, 연로, 심신장애, 기타 등 사유)

주3. 경제활동참가율 = (경제활동인구 / 15세 이상 인구) × 100(%)

주4. 고용률 = (취업자 / 15세 이상 인구) × 100(%)

3-2

취업자의 종사산업

강진군 청년(19~45세) 취업자의 주요 종사산업은 「사업·개인·공공서비스 및 기타」 40.2%, 「농·임·어업」·「도소매·음식숙박업」 17.0% 등의 순임

- 2022년 하반기 기준 강진군 청년 취업자의 종사산업은 「사업·개인·공공서비스 및 기타」 40.2%, 「농·임·어업」·「도소매·음식숙박업」 17.0% 등의 순임
 - 청년 성별 취업자의 주요 종사산업은 「남자」가 「사업·개인·공공서비스 및 기타」 30.0%, 「농·임·어업」 19.8% 등의 순이며, 「여자」가 「사업·개인·공공서비스 및 기타」 52.4%, 「도소매·음식숙박업」 19.2% 등의 순임
- 강진군 전체 취업자의 주요 종사산업은 「농·임·어업」 46.3%, 「사업·개인·공공서비스 및 기타」 28.7% 등의 순임

【그림 3-2】 성별 청년 취업자의 종사산업



【표 3-2】 취업자의 종사산업

(단위: 천 명, %)

구분	취업자		농·임·어업		광·제조업		건설업		도소매·음식숙박업		전기·운수·통신·금융		사업·개인·공공서비스 및 기타	
	수	구성비	수	구성비	수	구성비	수	구성비	수	구성비	수	구성비	수	구성비
강진군 전체	18.4	100.0	8.5	46.3	0.9	5.0	1.0	5.2	2.0	10.8	0.7	4.0	5.3	28.7
청년(19~45세)	3.7	100.0	0.6	17.0	0.4	11.3	0.2	6.2	0.6	17.0	0.3	8.3	1.5	40.2
남자	2.0	100.0	0.4	19.8	0.3	13.1	0.2	11.3	0.3	15.1	0.2	10.7	0.6	30.0
여자	1.7	100.0	0.2	13.7	0.2	9.2	-	-	0.3	19.2	0.1	5.5	0.9	52.4
19~24세	0.3	100.0	0.0	7.9	0.1	26.1	-	-	0.0	13.4	0.0	15.8	0.1	36.8
25~29세	0.5	100.0	0.1	15.5	0.0	8.8	0.0	5.1	0.1	12.4	0.1	14.1	0.2	44.1
30~34세	0.8	100.0	0.1	10.8	0.1	10.6	-	-	0.1	7.3	0.1	7.3	0.5	64.1
35~39세	0.8	100.0	0.2	27.6	0.2	20.7	0.0	3.6	0.2	20.7	0.0	3.6	0.2	23.9
40~45세	1.3	100.0	0.2	17.1	0.0	3.7	0.2	13.3	0.3	23.3	0.1	7.8	0.4	34.8
청년(15~29세)	0.8	100.0	0.1	12.9	0.1	14.9	0.0	3.3	0.1	12.8	0.1	14.5	0.3	41.6

자료: 통계청 「지역별고용조사」

주1. 2022년 하반기 기준 전국 표본가구 내에 상주하는 만 15세 이상 가구원에 대한 조사자료에 시·군 가중치 사용 (군인, 의무경찰, 사회복지요원, 교도소 수감자 등이 제외되므로 실제 수치와 차이가 있을 수 있음)

주2. 2017년 제10차 한국표준산업분류 기준(상대표준오차가 기준 범위보다 높은 일부 산업군은 합산함)

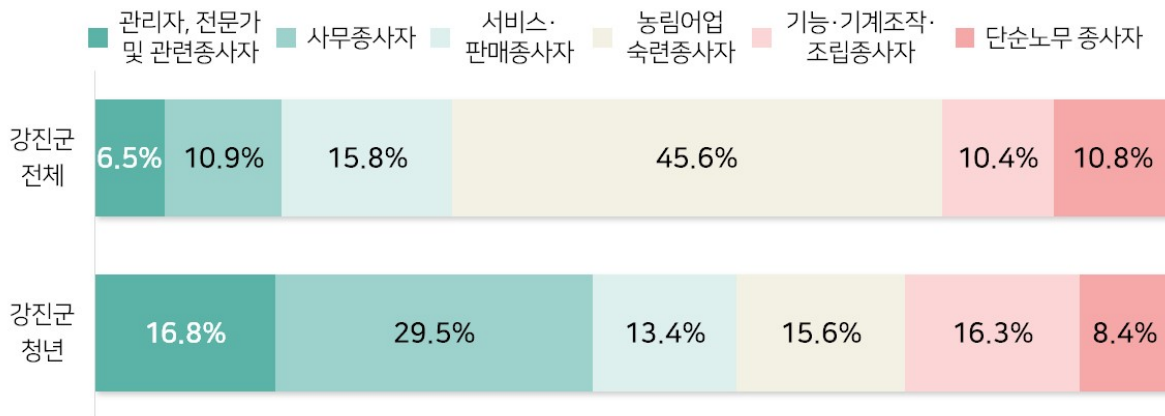
3-3

취업자의 종사직업

강진군 청년(19~45세) 취업자의 주요 종사직업은 「사무종사자」 29.5%, 「관리자, 전문가 및 관련종사자」 16.8% 등의 순임

- 2022년 하반기 기준 강진군 청년 취업자의 종사직업은 「사무종사자」 29.5%, 「관리자, 전문가 및 관련종사자」 16.8% 등의 순임
 - 성별 청년 취업자의 주요 종사직업은 「남자」는 「사무종사자」 26.5%, 「기능·기계조작·조립종사자」 24.9% 등의 순이며, 「여자」는 「사무종사자」 33.0%, 「관리자, 전문가 및 관련종사자」 22.5% 등의 순임
- 강진군 전체 취업자의 주요 종사직업은 「농림어업 숙련종사자」 45.6%, 「서비스·판매종사자」 15.8% 등의 순임

【그림 3-3】 성별 청년 취업자의 종사직업



【표 3-3】 취업자의 종사직업

(단위: 천 명, %)

구분	취업자		관리자, 전문가 및 관련종사자		사무종사자		서비스·판매종사자		농림어업 숙련종사자		기능·기계조작·조립종사자		단순노무 종사자	
	수	구성비	수	구성비	수	구성비	수	구성비	수	구성비	수	구성비	수	구성비
강진군 전체	18.4	100.0	1.2	6.5	2.0	10.9	2.9	15.8	8.4	45.6	1.9	10.4	2.0	10.8
청년(19~45세)	3.7	100.0	0.6	16.8	1.1	29.5	0.5	13.4	0.6	15.6	0.6	16.3	0.3	8.4
남자	2.0	100.0	0.2	12.1	0.5	26.5	0.2	11.0	0.4	18.4	0.5	24.9	0.1	7.1
여자	1.7	100.0	0.4	22.5	0.6	33.0	0.3	16.4	0.2	12.1	0.1	5.9	0.2	10.0
19~24세	0.3	100.0	-	-	0.1	39.4	-	-	0.0	7.9	0.1	39.4	0.0	13.4
25~29세	0.5	100.0	0.1	22.8	0.2	27.9	0.1	22.8	0.1	10.4	0.0	8.8	0.0	7.3
30~34세	0.8	100.0	0.2	32.0	0.3	42.9	0.1	7.3	0.1	10.8	-	-	0.1	7.1
35~39세	0.8	100.0	0.1	6.7	0.1	17.2	0.1	17.2	0.2	24.3	0.2	27.7	0.1	6.9
40~45세	1.3	100.0	0.2	15.1	0.4	27.3	0.2	14.0	0.2	17.1	0.2	17.0	0.1	9.6
청년(15~29세)	0.8	100.0	0.1	14.9	0.3	31.9	0.1	14.9	0.1	9.4	0.2	19.4	0.1	9.4

자료: 통계청 「지역별고용조사」

주1. 2022년 하반기 기준 전국 표본가구 내에 상주하는 만 15세 이상 가구원에 대한 조사자료에 시·군 가중치 사용 (군인, 의무경찰, 사회복지무원, 교도소 수감자 등이 제외되므로 실제 수치와 차이가 있을 수 있음)

주2. 2018년 제7차 한국표준직업분류 기준(상대표준오차가 기준범위보다 높은 일부 직업군은 합산함)

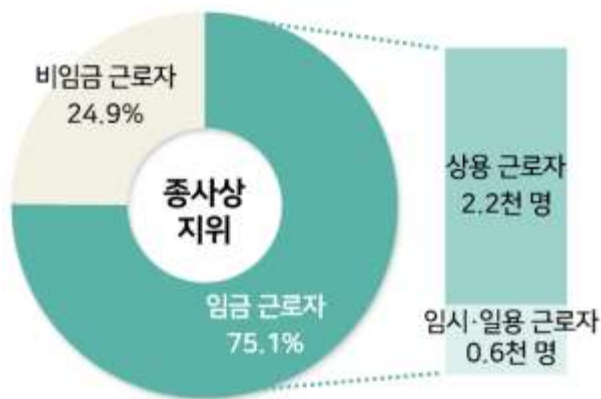
3-4

취업자의 종사상 지위

강진군 청년(19~45세) 취업자의 종사상 지위는 「임금 근로자(75.1%)」가 가장 많음

- 2022년 하반기 기준 강진군 청년 취업자의 종사상 지위는 「임금 근로자」 75.1%, 「비임금 근로자」 24.9%임
 - 청년 「임금 근로자」 2.8천명(75.1%) 중 「상용 근로자」는 2.2천명(59.0%), 「임시·일용 근로자」는 0.6천명(16.1%)임
 - 청년 연령대별 「임금 근로자」 구성비는 「19~24세」 92.1%, 「25~29세」 87.6%, 「30~34세」 82.0% 등의 순임
- 강진군 전체 취업자의 종사상 지위는 「임금 근로자」 7.6천명(41.3%), 「비임금 근로자」 10.8천명(58.7%)임

【그림 3-4】 청년 취업자의 종사상 지위



【그림 3-5】 연령대별 청년 취업자의 종사상 지위



【표 3-4】 취업자의 종사상 지위

(단위: 천 명, %)

구분	취업자		임금 근로자		상용 근로자		임시·일용 근로자		비임금 근로자	
	인원	구성비	인원	구성비	인원	구성비	인원	구성비	인원	구성비
강진군 전체	18.4	100.0	7.6	41.3	5.1	27.4	2.6	13.9	10.8	58.7
청년(19~45세)	3.7	100.0	2.8	75.1	2.2	59.0	0.6	16.1	0.9	24.9
남자	2.0	100.0	1.5	74.0	1.3	63.4	0.2	10.7	0.5	26.0
여자	1.7	100.0	1.3	76.4	0.9	53.7	0.4	22.7	0.4	23.6
19~24세	0.3	100.0	0.3	92.1	0.2	57.7	0.1	34.4	0.0	7.9
25~29세	0.5	100.0	0.5	87.6	0.4	68.4	0.1	19.2	0.1	12.4
30~34세	0.8	100.0	0.6	82.0	0.6	75.0	0.1	7.0	0.1	18.0
35~39세	0.8	100.0	0.5	65.6	0.3	41.8	0.2	23.8	0.3	34.4
40~45세	1.3	100.0	0.9	67.7	0.7	56.0	0.2	11.7	0.4	32.3
청년(15~29세)	0.8	100.0	0.7	89.1	0.5	64.7	0.2	24.5	0.1	10.9

자료: 통계청 「지역별고용조사」

주1. 2022년 하반기 기준 전국 표본가구 내에 상주하는 만 15세 이상 가구원에 대한 조사자료에 시·군 가중치 사용 (군인, 의무경찰, 사회복지요원, 교도소 수감자 등이 제외되므로 실제 수치와 차이가 있을 수 있음)

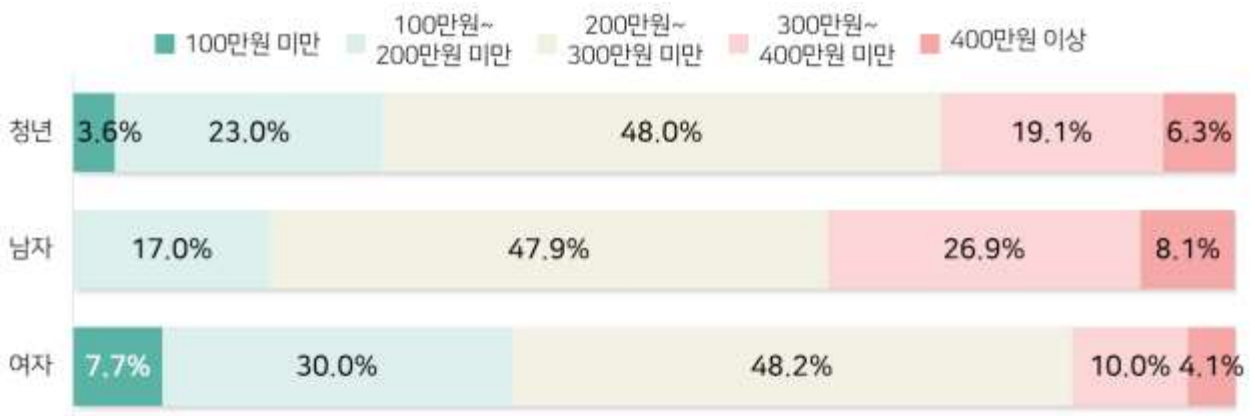
주2. 임금 근로자: 자신의 근로에 대해 임금, 봉급, 일당, 현물 등의 형태로 일한 대가를 지급받는 근로자

주3. 비임금 근로자: 자영업자, 무급가족종사자 형태의 근로자

강진군 청년(19~45세) 취업자의 월평균 임금은 「200만원~300만원 미만」 48.0%, 「100만원~200만원 미만」 23.0% 등의 순임

- 2022년 하반기 기준 강진군 청년 취업자의 월평균 임금은 「200만원~300만원 미만」 48.0%, 「100만원~200만원 미만」 23.0% 등의 순임
 - 청년 성별로 보면, 「300만원 이상」의 고소득 구간 구성비는 「남자(35.1%)」가 「여자(14.1%)」보다 높은 반면, 「200만원 미만」의 저소득 구간 구성비는 「여자(37.7%)」가 「남자(17.0%)」보다 높음
- 강진군 전체 취업자의 월평균 임금은 「200만원~300만원 미만」 34.2%, 「100만원~200만원 미만」 21.8% 등의 순임

【그림 3-6】 성별 청년 취업자의 월평균 임금



【표 3-5】 취업자의 월평균 임금

(단위: 천 명, %)

구분	임금 근로자		100만원 미만		100만원~200만원 미만		200만원~300만원 미만		300만원~400만원 미만		400만원 이상	
	구성비	구성비	구성비	구성비	구성비	구성비	구성비	구성비	구성비	구성비	구성비	
강진군 전체	7.6	100.0	1.5	19.4	1.7	21.8	2.6	34.2	1.1	13.8	0.8	10.8
청년(19~45세)	2.8	100.0	0.1	3.6	0.6	23.0	1.3	48.0	0.5	19.1	0.2	6.3
남자	1.5	100.0	-	-	0.3	17.0	0.7	47.9	0.4	26.9	0.1	8.1
여자	1.3	100.0	0.1	7.7	0.4	30.0	0.6	48.2	0.1	10.0	0.1	4.1
19~24세	0.3	100.0	-	-	0.2	60.1	0.1	39.9	-	-	-	-
25~29세	0.5	100.0	0.0	4.2	0.2	34.4	0.2	49.6	0.1	11.9	-	-
30~34세	0.6	100.0	-	-	0.1	8.7	0.4	65.0	0.2	26.3	-	-
35~39세	0.5	100.0	0.0	5.1	0.1	20.6	0.2	47.5	0.1	21.6	0.0	5.1
40~45세	0.9	100.0	0.1	6.0	0.2	17.2	0.3	37.5	0.2	22.4	0.1	16.9
청년(15~29세)	0.7	100.0	0.0	2.7	0.3	43.6	0.3	46.1	0.1	7.6	-	-

자료: 통계청 「지역별고용조사」

주. 2022년 하반기 기준 전국 표본가구 내에 상주하는 만 15세 이상 가구원에 대한 조사자료에 시·군 가중치 사용 (군인, 의무경찰, 사회복지요원, 교도소 수감자 등이 제외되므로 실제 수치와 차이가 있을 수 있음)

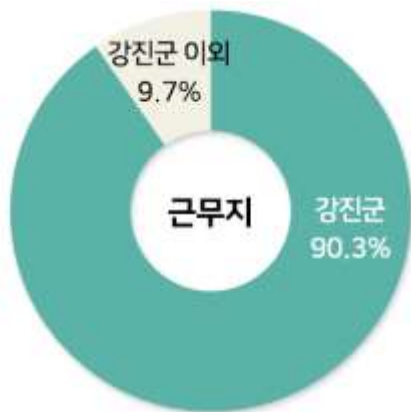
3-6

취업자의 근무지 현황

강진군 청년(19~45세) 취업자의 근무지는 「강진군(90.3%)」이 가장 많음

- 2022년 하반기 기준 강진군 청년 취업자의 근무지는 「강진군」 3.3천명 (90.3%), 「강진군 이외」 0.4천명(9.7%)임
 - 청년 성별 근무지가 「강진군」인 구성비는 「남자(91.3%)」가 「여자(89.1%)」보다 2.1%p 높음
 - 청년 연령대로 보면, 근무지가 「강진군」인 청년 연령대는 「40~45세(96.0%)」가 가장 높은 반면, 「25~29세(75.1%)」가 가장 낮음
- 강진군 전체 취업자의 근무지는 「강진군」 17.8천명(96.4%), 「강진군 이외」 0.7천명(3.6%)임
 - 근무지가 「강진군」인 구성비는 청년(90.3%)이 강진군 전체(96.4%)보다 낮음

【그림 3-7】 청년 취업자의 근무지 현황



【그림 3-8】 연령대별 청년 취업자의 근무지 현황



【표 3-6】 취업자의 근무지 현황

(단위: 천 명, %)

구분	취업자		강진군		강진군 이외	
	천명	구성비	천명	구성비	천명	구성비
강진군 전체	18.4	100.0	17.8	96.4	0.7	3.6
청년(19~45세)	3.7	100.0	3.3	90.3	0.4	9.7
남자	2.0	100.0	1.8	91.3	0.2	8.7
여자	1.7	100.0	1.5	89.1	0.2	10.9
19~24세	0.3	100.0	0.2	79.1	0.1	20.9
25~29세	0.5	100.0	0.4	75.1	0.1	24.9
30~34세	0.8	100.0	0.7	92.7	0.1	7.3
35~39세	0.8	100.0	0.7	93.3	0.1	6.7
40~45세	1.3	100.0	1.2	96.0	0.1	4.0
청년(15~29세)	0.8	100.0	0.6	76.5	0.2	23.5

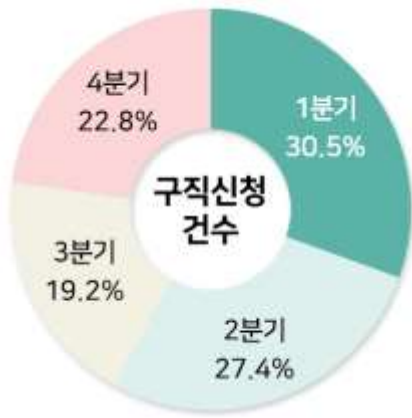
자료: 통계청 「지역별고용조사」

주. 2022년 하반기 기준 전국 표본가구 내에 상주하는 만 15세 이상 가구원에 대한 조사자료에 시·군 가중치 사용 (군인, 의무경찰, 사회복지요원, 교도소 수감자 등이 제외되므로 실제 수치와 차이가 있을 수 있음)

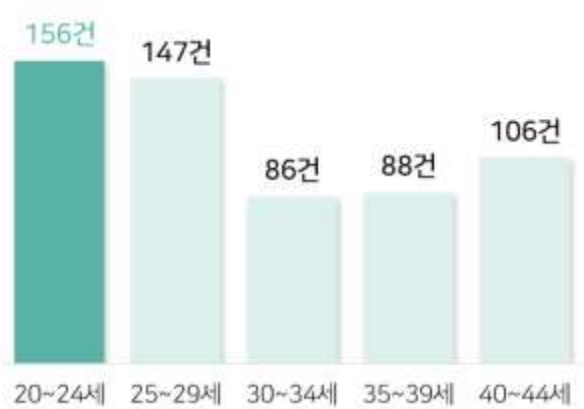
강진군 청년(20~44세) 구직신청 건수는 583건으로 「1분기(178건)」에 가장 많음

- 2022년 강진군 청년의 구직신청 건수는 583건으로 「1분기」 178건(30.5%), 「2분기」 160건(27.4%), 「4분기」 133건(22.8%) 등의 순임
 - 청년 성별 구직신청 건수는 「남자(274건)」가 「여자(309건)」보다 35건 적으며, 분기별로는 남·여 모두 「1분기」에 구직신청 건수가 가장 많음
 - 청년 연령대별 구직신청 건수는 「20~24세」 156건, 「25~29세」 147건 등의 순임
 - 청년 연령대로 보면, 분기별 구직신청 건수는 「40~44세」를 제외한 전 연령대가 「1분기」에 가장 많은 반면, 「40~44세」는 「4분기(35건)」에 가장 많음
- 강진군 전체 구직자의 구직신청 건수는 1,329건으로 「1분기」 419건(31.5%), 「4분기」 323건(24.3%), 「2분기」 302건(22.7%) 등의 순임

【그림 3-9】 분기별 청년 구직신청 건수



【그림 3-10】 연령대별 청년 구직신청 건수



【표 3-7】 분기별 구직신청 건수

(단위: 건, %)

구분	구직신청 건수		1분기		2분기		3분기		4분기	
	건수	구성비	건수	구성비	건수	구성비	건수	구성비	건수	구성비
강진군 전체	1,329	100.0	419	31.5	302	22.7	285	21.4	323	24.3
청년(20~44세)	583	100.0	178	30.5	160	27.4	112	19.2	133	22.8
남자	274	100.0	80	29.2	71	25.9	52	19.0	71	25.9
여자	309	100.0	98	31.7	89	28.8	60	19.4	62	20.1
20~24세	156	100.0	56	35.9	50	32.1	19	12.2	31	19.9
25~29세	147	100.0	44	29.9	40	27.2	36	24.5	27	18.4
30~34세	86	100.0	27	31.4	20	23.3	18	20.9	21	24.4
35~39세	88	100.0	25	28.4	22	25.0	22	25.0	19	21.6
40~44세	106	100.0	26	24.5	28	26.4	17	16.0	35	33.0
청년(15~29세)	342	100.0	115	33.6	94	27.5	75	21.9	58	17.0

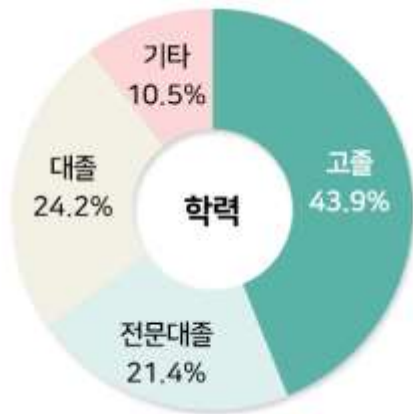
자료: 고용노동부 「구직신청 자료」

주. 2022.1.1. ~ 12.31.(1년 간) 구직신청 건수(1명이 해당 연도 내에 n건 구직 신청 시 n건으로 산정)

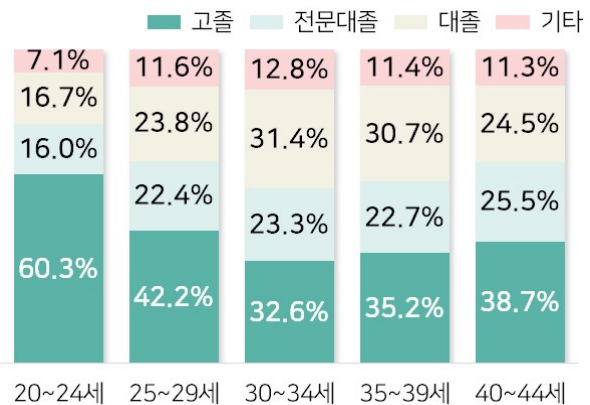
강진군 청년(20~44세) 구직신청자의 학력은 「고졸(43.9%)」이 가장 많음

- 2022년 강진군 청년 구직신청자의 학력은 「고졸」 256건(43.9%), 「대졸」 141건(24.2%), 「전문대졸」 125건(21.4%) 등의 순임
 - 청년 성별 「고졸」 구성비는 「남자(48.5%)」가 「여자(39.8%)」보다 높은 반면, 「대졸」 구성비는 「여자(27.2%)」가 「남자(20.8%)」보다 높음
 - 청년 연령대로 보면, 구직신청자의 학력은 전 연령대에서 「고졸」 구성비가 가장 높으며, 그 중에서도 「20~24세」가 60.3%로 가장 높음
 - 청년 연령대별 「대졸」 구성비는 「30~34세」 31.4%, 「35~39세」 30.7% 등의 순임
- 강진군 전체 구직신청자의 학력은 「고졸」이 563건(42.4%)으로 가장 많음

【그림 3-11】 학력별 청년 구직신청 건수



【그림 3-12】 연령대별/학력별 청년 구직신청 건수



【표 3-8】 학력별 구직신청 건수

(단위: 건, %)

구분	구직신청 건수		고졸		전문대졸		대졸		기타	
	건수	구성비	건수	구성비	건수	구성비	건수	구성비	건수	구성비
강진군 전체	1,329	100.0	563	42.4	212	16.0	221	16.6	333	25.1
청년(20~44세)	583	100.0	256	43.9	125	21.4	141	24.2	61	10.5
남자	274	100.0	133	48.5	54	19.7	57	20.8	30	10.9
여자	309	100.0	123	39.8	71	23.0	84	27.2	31	10.0
20~24세	156	100.0	94	60.3	25	16.0	26	16.7	11	7.1
25~29세	147	100.0	62	42.2	33	22.4	35	23.8	17	11.6
30~34세	86	100.0	28	32.6	20	23.3	27	31.4	11	12.8
35~39세	88	100.0	31	35.2	20	22.7	27	30.7	10	11.4
40~44세	106	100.0	41	38.7	27	25.5	26	24.5	12	11.3
청년(15~29세)	342	100.0	170	49.7	58	17.0	61	17.8	53	15.5

자료: 고용노동부 「구직신청 자료」

주1. 2022.1.1. ~ 12.31.(1년 간) 구직신청 건수(1명이 해당 연도 내에 n건 구직 신청 시 n건으로 산정)

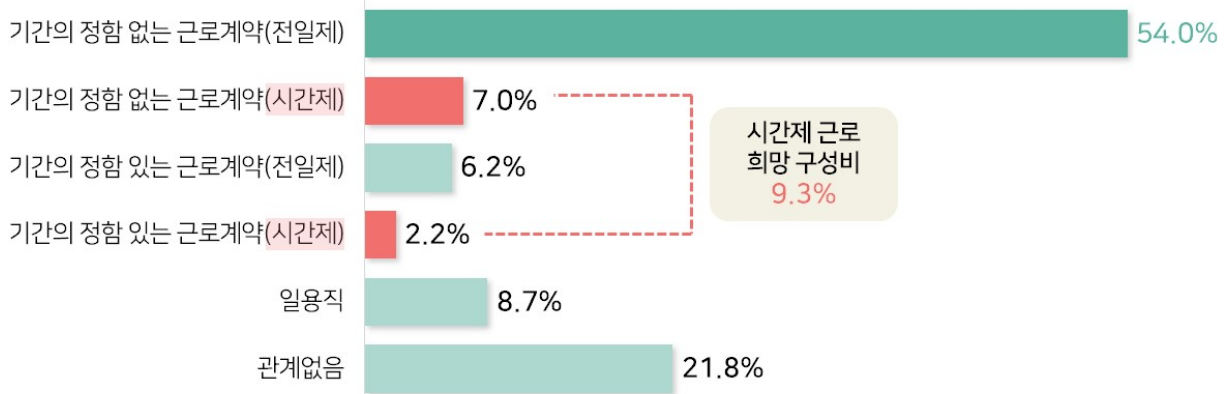
주2. (고졸) 전문대 및 대학교 중퇴 포함 / (전문대졸) 전문대 재학, 휴학 포함 / (대졸) 대학교 재학, 휴학 포함, 대학원 중퇴 포함

주3. 기타: 중졸 이하, 대학원졸 이상, 분류불능

강진군 청년(20~44세) 구직신청자의 구직희망 고용형태는 「기간의 정함 없는 근로계약(전일제)」이 54.0%로 가장 높음

- 2022년 강진군 청년 구직신청자의 구직희망 고용형태는 「기간의 정함 없는 근로계약(전일제)」 315건(54.0%), 「관계 없음」 127건(21.8%) 등의 순임
 - 청년 구직신청자 중 「시간제 근로」를 희망하는 구성비는 9.3%임
 - 청년 연령대별 「기간의 정함 없는 근로계약(전일제)」 구성비는 「40~44세」 64.2%, 「35~39세」 56.8% 등의 순임
- 강진군 전체 구직신청자의 구직희망 고용형태는 「기간의 정함 없는 근로계약 전일제」 724건(54.5%), 「관계 없음」 290건(21.8%) 등의 순임

【그림 3-13】 청년의 구직희망 고용형태



【표 3-9】 구직희망 고용형태

(단위: 건, %)

구분	구직신청 건수	구성비	기간의 정함 없는 근로계약		기간의 정함 있는 근로계약		일용직		관계 없음					
			전일제	시간제	전일제	시간제	구성비	구성비						
강진군 전체	1,329	100.0	724	54.5	84	6.3	98	7.4	25	1.9	108	8.1	290	21.8
청년(20~44세)	583	100.0	315	54.0	41	7.0	36	6.2	13	2.2	51	8.7	127	21.8
남자	274	100.0	151	55.1	*	*	9	3.3	*	*	26	9.5	67	24.5
여자	309	100.0	164	53.1	*	*	27	8.7	*	*	25	8.1	60	19.4
20~24세	156	100.0	70	44.9	14	9.0	16	10.3	6	3.8	10	6.4	40	25.6
25~29세	147	100.0	81	55.1	*	*	9	6.1	*	*	14	9.5	32	21.8
30~34세	86	100.0	46	53.5	9	10.5	*	*	*	*	9	10.5	19	22.1
35~39세	88	100.0	50	56.8	6	6.8	*	*	*	*	8	9.1	22	25.0
40~44세	106	100.0	68	64.2	*	*	*	*	*	*	10	9.4	14	13.2
청년(15~29세)	342	100.0	174	50.9	23	6.7	25	7.3	12	3.5	28	8.2	80	23.4

자료: 고용노동부 「구직신청 자료」

주. 2022.1.1. ~ 12.31.(1년 간) 구직신청 건수(1명이 해당 연도 내에 n건 구직 신청 시 n건으로 산정)

3-10

구직희망 직종

강진군 청년(20~44세) 구직신청자의 구직희망 직종은 「경영·사무·금융·보험직 (36.9%)」이 가장 많음

- 2022년 강진군 청년 구직신청자의 구직희망 직종은 「경영·사무·금융·보험직」 215건(36.9%), 「설치·정비·생산직」 116건(19.9%) 등의 순임
 - 청년 구직자의 선호 직종 상위 5개가 청년 구직신청 건수의 81.6%임
- 강진군 전체 구직신청자의 구직희망 직종은 「경영·사무·금융·보험직」 341건 (25.7%), 「설치·정비·생산직」 217건(16.3%) 등의 순임
 - 청년과 강진군 전체 구직신청자의 구직희망 직종 1~5순위는 모두 같음
 - 「경영·사무·금융·보험직」 구성비는 청년(36.9%)이 강진군 전체(25.7%)보다 11.2%p 높음

【그림 3-14】 구직희망 직종(상위 5개)



【표 3-10】 구직희망 직종(상위 5개)

(단위: 건, %)

구분	청년(20~44세)		강진군 전체			
	구직희망 직종	구직신청 건수	구직희망 직종	구직신청 건수		
순위	전체	583	전체	1,329		
1위	경영·사무·금융·보험직	215	36.9	경영·사무·금융·보험직	341	25.7
2위	설치·정비·생산직	116	19.9	설치·정비·생산직	217	16.3
3위	미용·여행·숙박·음식·경비·청소직	54	9.3	미용·여행·숙박·음식·경비·청소직	178	13.4
4위	보건·의료직	51	8.7	보건·의료직	133	10.0
5위	영업·판매·운전·운송직	40	6.9	영업·판매·운전·운송직	116	8.7

자료: 고용노동부 「구직신청 자료」

주1. 2022.1.1. ~ 12.31.(1년 간) 구직신청 건수(1명이 해당 연도 내에 n건 구직 신청 시 n건으로 산정)

주2. 한국고용직업분류(KECO) 10개 대분류 적용

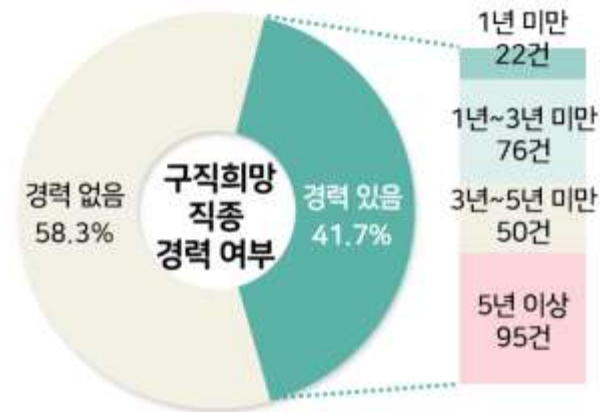
3-11

구직희망 직종 경력 여부

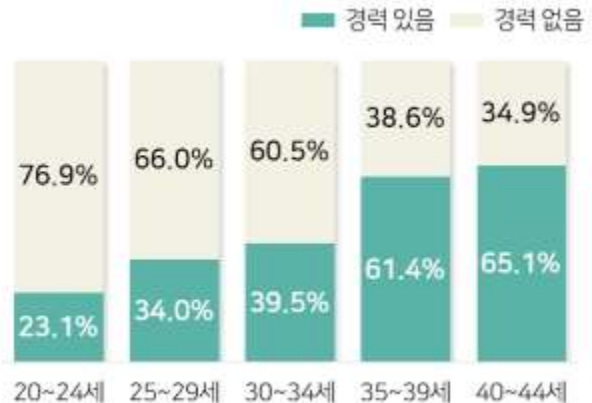
강진군 청년(20~44세) 구직신청자의 구직희망 직종에 대한 경력 여부는 「경력 없음」 340건(58.3%), 「경력 있음」 243건(41.7%)임

- 2022년 강진군 청년 구직신청자의 구직희망 직종에 대한 경력 여부는 「경력 없음」 340건(58.3%), 「경력 있음」 243건(41.7%)임
 - 구직 희망 직종에 대해 경력이 있는 청년의 경력 기간은 「5년 이상」 95건, 「1년~3년 미만」 76건 등의 순임
 - 청년 연령대별 「경력 없음」 구성비는 「20~24세」 76.9%, 「25~29세」 66.0%, 「30~34세」 60.5% 등의 순임
- 강진군 전체 구직신청자의 구직희망 직종에 대한 경력 여부는 「경력 없음」 614건(46.2%), 「경력 있음」 715건(53.8%)임

【그림 3-15】 청년 구직희망 직종 경력 여부



【그림 3-16】 연령대별 청년의 구직희망 직종 경력 여부



【표 3-11】 구직희망 직종 경력 여부

(단위: 건, %)

구분	구직신청 건수		경력 없음		경력 있음		1년 미만		1년~3년 미만		3년~5년 미만		5년 이상	
	건수	구성비	건수	구성비	건수	구성비	건수	구성비	건수	구성비	건수	구성비	건수	구성비
강진군 전체	1,329	100.0	614	46.2	715	53.8	44	3.3	146	11.0	117	8.8	408	30.7
청년(20~44세)	583	100.0	340	58.3	243	41.7	22	3.8	76	13.0	50	8.6	95	16.3
남자	274	100.0	151	55.1	123	44.9	11	4.0	33	12.0	23	8.4	56	20.4
여자	309	100.0	189	61.2	120	38.8	11	3.6	43	13.9	27	8.7	39	12.6
20~24세	156	100.0	120	76.9	36	23.1	11	7.1	14	9.0	*	*	*	*
25~29세	147	100.0	97	66.0	50	34.0	*	*	21	14.3	21	14.3	*	*
30~34세	86	100.0	52	60.5	34	39.5	*	*	13	15.1	*	*	14	16.3
35~39세	88	100.0	34	38.6	54	61.4	*	*	17	19.3	*	*	21	23.9
40~44세	106	100.0	37	34.9	69	65.1	-	-	11	10.4	9	8.5	49	46.2
청년(15~29세)	342	100.0	255	74.6	87	25.4	*	*	*	*	*	*	11	3.2

자료: 고용노동부 「구직신청 자료」

주. 2022.1.1. ~ 12.31.(1년 간) 구직신청 건수(1명이 해당 연도 내에 n건 구직 신청 시 n건으로 산정)

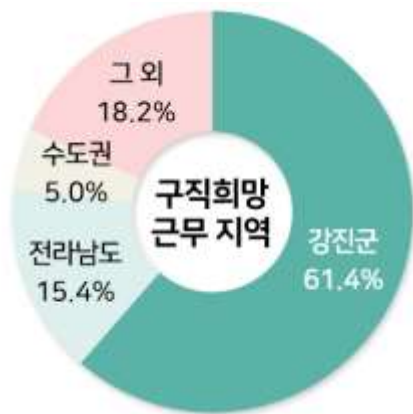
3-12

구직희망 근무 지역

강진군 청년(20~44세) 구직신청자의 구직희망 근무 지역은 「강진군」 358건 (61.4%), 「그 외」 106건(18.2%) 등의 순임

- 2022년 강진군 청년 구직신청자의 구직희망 근무 지역은 「강진군」 358건 (61.4%), 「그 외」 106건(18.2%), 「전라남도」 90건(15.4%) 등의 순임
 - 청년 성별 희망 근무 지역이 「강진군」인 구성비는 「남자(53.6%)」가 「여자(68.3%)」보다 14.6%p 낮음
 - 청년 연령대로 보면, 전 연령대에서 「강진군」 근무를 가장 희망하며, 그 중에서도 「35~39세(77.3%)」가 가장 높음
- 강진군 전체 구직신청자의 희망 근무 지역은 「강진군」 1,002건(75.4%), 「그 외」 153건(11.5%), 「전라남도」 135건(10.2%) 등의 순임

【그림 3-17】 청년의 구직희망 근무 지역



【그림 3-18】 성별 청년의 구직희망 근무 지역



【표 3-12】 구직희망 근무 지역

(단위: 건, %)

구분	구직신청 건수		강진군		전라남도		수도권		그 외	
	건수	구성비	건수	구성비	건수	구성비	건수	구성비	건수	구성비
강진군 전체	1,329	100.0	1,002	75.4	135	10.2	39	2.9	153	11.5
청년(20~44세)	583	100.0	358	61.4	90	15.4	29	5.0	106	18.2
남자	274	100.0	147	53.6	50	18.2	11	4.0	66	24.1
여자	309	100.0	211	68.3	40	12.9	18	5.8	40	12.9
20~24세	156	100.0	76	48.7	23	14.7	17	10.9	40	25.6
25~29세	147	100.0	84	57.1	*	*	*	*	38	25.9
30~34세	86	100.0	55	64.0	11	12.8	6	7.0	14	16.3
35~39세	88	100.0	68	77.3	*	*	-	-	*	*
40~44세	106	100.0	75	70.8	17	16.0	*	*	*	*
청년(15~29세)	342	100.0	188	55.0	*	*	21	6.1	*	*

자료: 고용노동부 「구직신청 자료」

주1. 2022.1.1. ~ 12.31.(1년 간) 구직신청 건수(1명이 해당 연도 내에 n건 구직 신청 시 n건으로 산정)

주2. (전라남도) 강진군 제외 / (수도권) 서울경가인천 / (그 외) 수도권 및 전라남도를 제외한 나머지 지역과 지역 무관 포함

3-13

구직희망 월평균 임금금액

강진군 청년(20~44세) 구직신청자의 구직희망 월평균 임금금액은 「200만원~250만원 미만(50.8%)」이 가장 많음

- 2022년 강진군 청년 구직신청자가 희망하는 월평균 임금금액은 「200만원~250만원 미만」 296건(50.8%), 「250만원 이상」 150건(25.7%), 「200만원 미만」 94건(16.1%) 등의 순임
 - 청년 성별 「250만원 이상」 구성비는 「남자(42.3%)」가 「여자(11.0%)」보다 31.3%p 높은 반면, 「200만원 미만」 구성비는 「남자(10.9%)」가 「여자(20.7%)」보다 9.8%p 낮음
- 강진군 전체 구직신청자가 희망하는 월평균 임금금액은 「200만원~250만원 미만」 681건(51.2%), 「250만원 이상」 337건(25.4%) 등의 순임

【그림 3-19】 성별 청년의 구직희망 월평균 임금금액



【표 3-13】 구직희망 월평균 임금금액

(단위: 건, %)

구분	구직신청 건수		200만원 미만		200만원~250만원 미만		250만원 이상		기타(무응답)	
	건수	구성비	건수	구성비	건수	구성비	건수	구성비	건수	구성비
강진군 전체	1,329	100.0	254	19.1	681	51.2	337	25.4	57	4.3
청년(20~44세)	583	100.0	94	16.1	296	50.8	150	25.7	43	7.4
남자	274	100.0	30	10.9	103	37.6	116	42.3	25	9.1
여자	309	100.0	64	20.7	193	62.5	34	11.0	18	5.8
20~24세	156	100.0	20	12.8	89	57.1	29	18.6	18	11.5
25~29세	147	100.0	35	23.8	69	46.9	31	21.1	*	*
30~34세	86	100.0	18	20.9	38	44.2	23	26.7	7	8.1
35~39세	88	100.0	9	10.2	54	61.4	*	*	*	*
40~44세	106	100.0	12	11.3	46	43.4	*	*	*	*
청년(15~29세)	342	100.0	60	17.5	187	54.7	65	19.0	*	*

자료: 고용노동부 「구직신청 자료」

주. 2022.1.1. ~ 12.31.(1년 간) 구직신청 건수(1명이 해당 연도 내에 n건 구직 신청 시 n건으로 산정)

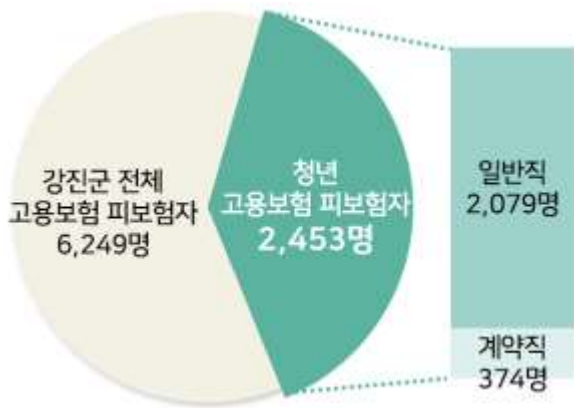
3-14

근속연수별 고용보험 피보험자

강진군 청년(19~45세) 고용보험 피보험자는 2,453명이며, 근속연수는 「1년 미만」 810명(33.0%), 「1년~3년 미만」 710명(28.9%) 등의 순임

- 2022년 강진군 청년 고용보험 피보험자는 2,453명이며, 근속연수는 「1년 미만」 810명(33.0%), 「1년~3년 미만」 710명(28.9%) 등의 순임
 - 청년 고용보험 피보험자의 근무형태는 「일반직」 2,079명, 「계약직」 374명임
 - 청년 연령대별 고용보험 피보험자는 「40~45세」 843명, 「35~39세」 523명 등의 순이며, 연령대가 높아질수록 고용보험 피보험자 수가 증가함
- 강진군 전체 고용보험 피보험자는 6,249명이며, 근속연수는 「1년 미만」 1,965명(31.4%), 「1년~3년 미만」 1,721명(27.5%) 등의 순임

【그림 3-20】 청년 고용보험 피보험자



【그림 3-21】 근속연수별 청년 고용보험 피보험자



【표 3-14】 근속연수별 고용보험 피보험자

(단위: 명, %)

구분	고용보험 피보험자		1년 미만		1년~3년 미만		3년~5년 미만		5년~10년 미만		10년 이상	
	인원	구성비	인원	구성비	인원	구성비	인원	구성비	인원	구성비	인원	구성비
강진군 전체	6,249	100.0	1,965	31.4	1,721	27.5	876	14.0	886	14.2	801	12.8
청년(19~45세)	2,453	100.0	810	33.0	710	28.9	348	14.2	357	14.6	228	9.3
남자	1,336	100.0	448	33.5	389	29.1	183	13.7	199	14.9	117	8.8
여자	1,117	100.0	362	32.4	321	28.7	165	14.8	158	14.1	111	9.9
19~24세	188	100.0	111	59.0	61	32.4	9	4.8	7	3.7	-	-
25~29세	446	100.0	179	40.1	185	41.5	61	13.7	21	4.7	-	-
30~34세	453	100.0	143	31.6	119	26.3	81	17.9	92	20.3	18	4.0
35~39세	523	100.0	144	27.5	141	27.0	79	15.1	96	18.4	63	12.0
40~45세	843	100.0	233	27.6	204	24.2	118	14.0	141	16.7	147	17.4
일반직	2,079	100.0	652	31.4	630	30.3	296	14.2	294	14.1	207	10.0
계약직	374	100.0	158	42.2	80	21.4	52	13.9	63	16.8	21	5.6
청년(15~29세)	642	100.0	298	46.4	246	38.3	70	10.9	28	4.4	-	-

자료: 고용노동부 「고용보험 자료」

주. 2022.12.31. 강진군 소재 사업장 기준 고용보험 피보험자

(여러 사업장에서 피보험자격이 중복으로 있을 경우 최근 사업장을 기준으로 집계)

3-15

종사산업별 고용보험 피보험자

강진군 청년(19~45세) 고용보험 피보험자의 종사산업은 「보건업 및 사회복지 서비스업(20.7%)」이 가장 많음

- 2022년 강진군 청년 고용보험 피보험자의 주요 종사산업은 「보건업 및 사회복지 서비스업」 507명(20.7%), 「광·제조업」 428명(17.4%) 등의 순임
- 청년 「남자」 고용보험 피보험자의 종사산업은 「광·제조업」 312명(23.4%), 「건설업」 188명(14.1%), 「공공·행정·국방 및 사회보장행정」 178명(13.3%) 등의 순임
- 청년 「여자」 고용보험 피보험자의 종사산업은 「보건업 및 사회복지 서비스업」 376명(33.7%), 「공공·행정·국방 및 사회보장행정」 162명(14.5%) 등의 순임

【그림 3-22】 성별/종사산업별 청년 고용보험 피보험자(상위 5개)

「강진군 청년 전체」		「강진군 청년 남자」		「강진군 청년 여자」	
1	507명 (20.7%) 보건업 및 사회복지 서비스업	1	312명 (23.4%) 광·제조업	1	376명 (33.7%) 보건업 및 사회복지 서비스업
2	428명 (17.4%) 광·제조업	2	188명 (14.1%) 건설업	2	162명 (14.5%) 공공·행정·국방 및 사회보장행정
3	340명 (13.9%) 공공·행정·국방 및 사회보장행정	3	178명 (13.3%) 공공·행정·국방 및 사회보장행정	3	116명 (10.4%) 광·제조업
4	253명 (10.3%) 건설업	4	161명 (12.1%) 금융 및 보험업	4	79명 (7.1%) 도매 및 소매업
5	237명 (9.7%) 금융 및 보험업	5	131명 (9.8%) 보건업 및 사회복지 서비스업	5	78명 (7.0%) 교육서비스업

【표 3-15】 종사산업별 고용보험 피보험자(상위 5개)

(단위: 명, %)

구분	청년(19~45세)									
	종사산업		피보험자		남자		여자			
순위	전체	종사산업	피보험자	구성비	종사산업	피보험자	구성비	종사산업	피보험자	구성비
1위	보건업 및 사회복지 서비스업	507	20.7	광·제조업	312	23.4	보건업 및 사회복지 서비스업	376	33.7	
2위	광·제조업	428	17.4	건설업	188	14.1	공공·행정·국방 및 사회보장행정	162	14.5	
3위	공공·행정·국방 및 사회보장행정	340	13.9	공공·행정·국방 및 사회보장행정	178	13.3	광·제조업	116	10.4	
4위	건설업	253	10.3	금융 및 보험업	161	12.1	도매 및 소매업	79	7.1	
5위	금융 및 보험업	237	9.7	보건업 및 사회복지 서비스업	131	9.8	교육서비스업	78	7.0	

자료: 고용노동부 「고용보험 자료」

주1. 2022.12.31. 강진군 소재 사업장 기준 고용보험 피보험자

(여러 사업장에서 피보험자격이 중복으로 있을 경우 최근 사업장을 기준으로 집계)

주2. 2017년 제10차 한국표준산업분류 기준(광업, 제조업 합침)

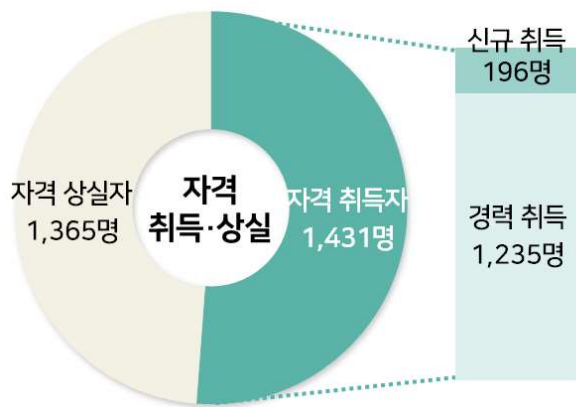
3-16

고용보험 자격 취득·상실자

강진군 청년(19~45세) 고용보험 「자격 취득자」는 1,431명이며, 이 중 「신규 취득」 196명(13.7%), 「경력 취득」 1,235명(86.3%)임

- 2022년 강진군 청년 고용보험 「자격 취득자」는 1,431명으로 「신규 취득」 196명(13.7%), 「경력 취득」 1,235명(86.3%)이며, 「자격 상실자」는 1,365명임
 - 청년 연령대로 보면, 「30~34세」를 제외한 전 연령대에서 「자격 취득자」가 「자격 상실자」보다 많으며, 「자격 취득자」는 「40~45세」가 376명으로 가장 많음
 - 청년 연령대별 「신규 취득」 구성비는 「19~24세」 37.4%, 「25~29세」 19.1%, 「35~39세」 5.6% 등의 순임
- 강진군 전체 고용보험 「자격 취득자」는 3,723명으로 「신규 취득」 401명(10.8%), 「경력 취득」 3,322명(89.2%)이며, 「자격 상실자」는 3,433명임

【그림 3-23】 청년 고용보험 자격 취득·상실자



【그림 3-24】 연령대별 청년 고용보험 자격 취득·상실자



【표 3-16】 고용보험 자격 취득·상실자

(단위: 명, %)

구분	자격 취득자		신규 취득		경력 취득		자격 상실자
	인원	구성비	인원	구성비	인원	구성비	
강진군 전체	3,723	100.0	401	10.8	3,322	89.2	3,433
청년(19~45세)	1,431	100.0	196	13.7	1,235	86.3	1,365
남자	807	100.0	111	13.8	696	86.2	763
여자	624	100.0	85	13.6	539	86.4	602
19~24세	278	100.0	104	37.4	174	62.6	272
25~29세	303	100.0	58	19.1	245	80.9	288
30~34세	222	100.0	11	5.0	211	95.0	228
35~39세	252	100.0	14	5.6	238	94.4	240
40~45세	376	100.0	9	2.4	367	97.6	337
청년(15~29세)	616	100.0	194	31.5	422	68.5	577

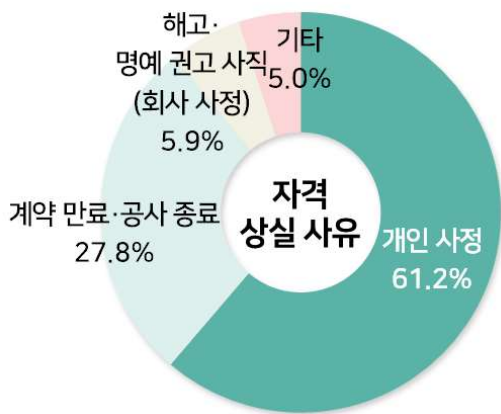
자료: 고용노동부 「고용보험 자료」

주. 2022.1.1. ~ 12.31.(1년 간) 강진군 소재 사업장 기준 고용보험 자격 취득 및 상실자

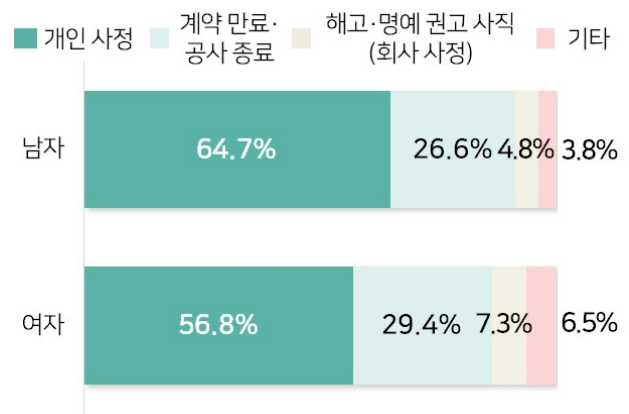
강진군 청년(19~45세)의 고용보험 「자격 상실자」는 1,365명이며, 자격 상실 사유는 「개인 사정(61.2%)」이 가장 많음

- 2022년 강진군 청년 고용보험 자격 상실자는 1,365명이며, 자격 상실 사유는 「개인 사정」 836명(61.2%), 「계약 만료·공사 종료」 380명(27.8%) 등의 순임
 - 청년 성별 고용보험 「자격 상실자」는 「남자(763명)」가 「여자(602명)」보다 161명 많음
 - 청년 연령대별 「자격 상실자」는 「40~45세」 337명, 「25~29세」 288명 등의 순임
 - 청년 연령대로 보면, 연령대가 높아질수록 자격 상실 사유로 「해고·명예 권고 사직 (회사 사정)」 구성비가 높아짐
- 강진군 전체 고용보험 자격 상실자는 3,433명이며, 자격 상실 사유는 「개인 사정」 1,860명(54.2%), 「계약 만료·공사 종료」 1,149명(33.5%) 등의 순임

【그림 3-25】 청년 고용보험 자격 상실 사유



【그림 3-26】 성별 청년 고용보험 자격 상실 사유



【표 3-17】 고용보험 자격 상실 사유

(단위: 명, %)

구분	자격 상실자		개인 사정		계약 만료·공사 종료		해고·명예 권고 사직 (회사 사정)		기타	
	명	구성비 (%)	명	구성비 (%)	명	구성비 (%)	명	구성비 (%)	명	구성비 (%)
강진군 전체	3,433	100.0	1,860	54.2	1,149	33.5	195	5.7	229	6.7
청년(19~45세)	1,365	100.0	836	61.2	380	27.8	81	5.9	68	5.0
남자	763	100.0	494	64.7	203	26.6	37	4.8	29	3.8
여자	602	100.0	342	56.8	177	29.4	44	7.3	39	6.5
19~24세	272	100.0	148	54.4	107	39.3	10	3.7	7	2.6
25~29세	288	100.0	161	55.9	103	35.8	13	4.5	11	3.8
30~34세	228	100.0	134	58.8	66	28.9	11	4.8	17	7.5
35~39세	240	100.0	166	69.2	41	17.1	18	7.5	15	6.3
40~45세	337	100.0	227	67.4	63	18.7	29	8.6	18	5.3
청년(15~29세)	577	100.0	321	55.6	215	37.3	23	4.0	18	3.1

자료: 고용노동부 「고용보험 자료」

주: 2022.1.1. ~ 12.31.(1년 간) 강진군 소재 사업장 기준 고용보험 자격 상실자

강진군 청년(19~45세) 고용보험 실업급여 수급인원은 176명임

- 2022년 강진군 청년 고용보험 실업급여 수급인원은 176명이며, 1인당 수급액은 5,694천원임
 - 청년 성별 고용보험 실업급여 수급인원은 「남자(79명)」가 「여자(97명)」보다 18명 적으며, 1인당 수급액도 「남자(5,313천원)」가 「여자(6,004천원)」보다 적음
 - 청년 연령대로 보면, 고용보험 실업급여 수급인원은 「40~45세」가 49명(27.8%)으로 가장 높은 반면, 1인당 수급액은 「30~34세」가 6,488천원으로 가장 많음
- 강진군 전체 고용보험 실업급여 수급인원은 547명이며, 1인당 수급액은 6,933천원으로 청년 1인당 수급액(5,694천원)보다 1,239천원 많음

【그림 3-27】 성별 청년 실업급여 수급



【그림 3-28】 연령대별 청년 실업급여 수급



【표 3-18】 고용보험 실업급여 수급

(단위: 명, %, 천원)

구분	수급인원		수급액		1인당 수급액
강진군 전체	547	(100.0)	3,792,167	(100.0)	6,933
청년(19~45세)	176	(100.0)	1,002,101	(100.0)	5,694
남자	79	(44.9)	419,710	(41.9)	5,313
여자	97	(55.1)	582,391	(58.1)	6,004
19~24세	30	(17.0)	165,722	(16.5)	5,524
25~29세	35	(19.9)	180,246	(18.0)	5,150
30~34세	25	(14.2)	162,212	(16.2)	6,488
35~39세	37	(21.0)	192,726	(19.2)	5,209
40~45세	49	(27.8)	301,195	(30.1)	6,147
청년(15~29세)	65	(100.0)	345,968	(100.0)	5,323

자료: 고용노동부 「고용보험 자료」

주1. 수급인원: 2022.1.1. ~ 12.31.(1년 간) 강진군 소재 사업장 기준 실업급여 수급대상 인원 (동일인이 여러 번 수급받은 경우 중복 제거, 1명으로 계산)

주2. 수급액: 2022.1.1. ~ 12.31.(1년 간) 강진군 소재 사업장 기준 실업급여 수급 총액

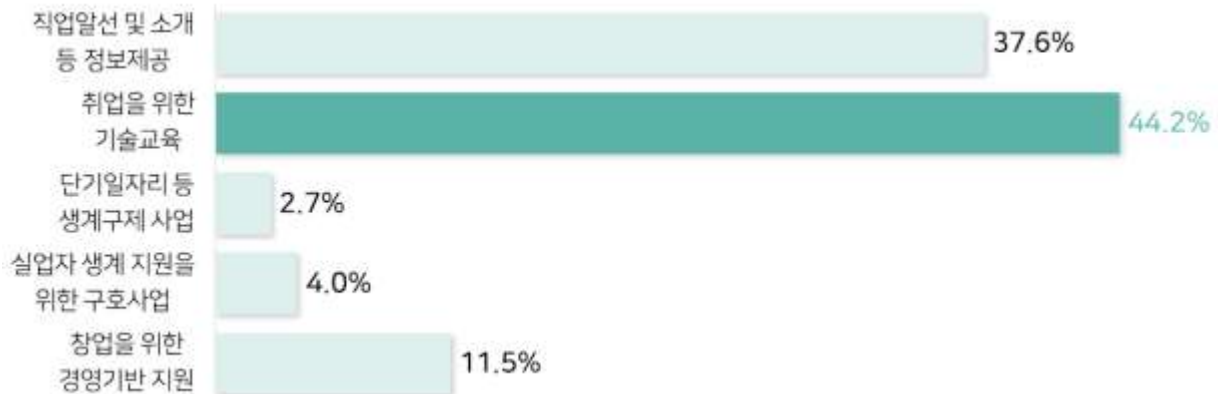
주3. 1인당 수급액 = 수급액 총액 / 수급인원

주4. 구직급여(상병급여, 연장급여 포함), 자영업자 및 임금근로자 모두 포함

강진군 청년(19~45세)이 생각하는 우선 추진해야 할 실업대책은 「취업을 위한 기술교육(44.2%)」이 가장 많음

- 2022년 강진군 청년이 생각하는 우선 추진해야 할 실업대책은 「취업을 위한 기술교육」 44.2%, 「직업알선 및 소개 등 정보제공」 37.6% 등의 순임
 - 청년 성별 「취업을 위한 기술교육」 응답은 「남자(39.4%)」가 「여자(49.3%)」보다 9.9%p 낮음
 - 청년 연령대로 보면, 「취업을 위한 기술교육」 응답은 「35~39세」 51.0%, 「40~45세」 48.1%, 「19~24세」 44.6% 등의 순임
- 강진군 전체 인구가 생각하는 우선 추진해야 할 실업대책은 「취업을 위한 기술교육」 41.4%, 「직업알선 및 소개 등 정보제공」 35.1% 등의 순임

【그림 3-29】 실업대책(청년 응답)



【표 3-19】 실업대책

(단위: %)


구분	전체	직업알선 및 소개 등 정보제공	취업을 위한 기술교육	단기일자리 등 생계구제 사업	실업자 생계 지원을 위한 구호사업	창업을 위한 경영기반 지원	기타
강진군 전체	100.0	35.1	41.4	7.5	7.6	8.3	0.2
청년(19~45세)	100.0	37.6	44.2	2.7	4.0	11.5	-
남자	100.0	39.3	39.4	2.3	4.7	14.2	-
여자	100.0	35.8	49.3	3.1	3.2	8.5	-
읍부	100.0	31.7	54.8	2.7	4.8	5.9	-
면부	100.0	46.3	28.6	2.7	2.8	19.6	-
19~24세	100.0	44.8	44.6	-	-	10.6	-
25~29세	100.0	47.5	35.2	-	5.3	12.0	-
30~34세	100.0	48.5	42.7	6.7	2.1	-	-
35~39세	100.0	24.5	51.0	6.6	2.5	15.5	-
40~45세	100.0	28.0	48.1	2.0	8.3	13.6	-
청년(15~29세)	100.0	44.1	37.6	3.3	4.2	10.8	-

자료: 강진군 「2022년 사회조사」

04

창업

- 4-1. 성별 등록사업체
- 4-2. 사업자 등록 상태
- 4-3. 조직형태별 등록사업체
- 4-4. 업종별 등록사업체
- 4-5. 업종별 신규 등록사업체
- 4-6. 업종별 폐업 등록사업체



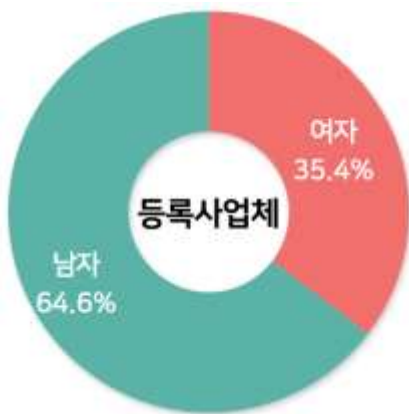
2023년 강진군
청년통계



강진군 청년(19~45세)의 등록사업체는 1,669개로 「남자」 1,079개, 「여자」 590개임

- 2022년 강진군 청년 등록사업체는 1,669개이며, 대표자가 「남자」인 등록사업체는 1,079개(64.6%), 「여자」인 등록사업체는 590개(35.4%)로 남자 등록사업체가 여자 등록사업체보다 489개(29.3%p) 많음
 - 청년 지역별 등록사업체는 「읍부」 782개(46.9%), 「면부」 887개(53.1%)로 읍부가 면부보다 105개(6.3%p) 적음
 - 청년 연령대별 등록사업체는 「40~45세」 847개(50.7%), 「35~39세」 417개(25.0%) 등의 순으로 연령대가 높아질수록 등록사업체 수가 증가함
- 강진군 전체 등록사업체는 9,126개로 대표자가 「남자」인 등록사업체는 6,076개(66.6%), 「여자」인 등록사업체는 3,050개(33.4%)임

【그림 4-1】 성별 청년 등록사업체



【그림 4-2】 연령대별 청년 등록사업체



【표 4-1】 성별 등록사업체

(단위: 개, %)

구분	등록사업체			남자		여자	
	등록사업체 수	비율 (%)	구성비 (%)	등록사업체 수	구성비 (%)	등록사업체 수	구성비 (%)
강진군 전체	9,126	(100.0)	100.0	6,076	66.6	3,050	33.4
청년(19~45세)	1,669	(100.0)	100.0	1,079	64.6	590	35.4
읍부	782	(46.9)	100.0	484	61.9	298	38.1
면부	887	(53.1)	100.0	595	67.1	292	32.9
19~24세	59	(3.5)	100.0	34	57.6	25	42.4
25~29세	119	(7.1)	100.0	81	68.1	38	31.9
30~34세	227	(13.6)	100.0	156	68.7	71	31.3
35~39세	417	(25.0)	100.0	281	67.4	136	32.6
40~45세	847	(50.7)	100.0	527	62.2	320	37.8
청년(15~29세)	179	(100.0)	100.0	115	64.2	64	35.8

자료: 통계청 「2022년 4/4분기 기업통계등록부」

주1. 2022.12.31. 사업자등록 기준(1명의 개인이 n개의 사업자 등록 시, n개의 사업체 처리)

주2. 등록일자 기준으로 대표자정보 및 주산업분류가 불명확한 사업체, 조직형태(국가·지방자치단체) 제외

4-2

사업자 등록 상태

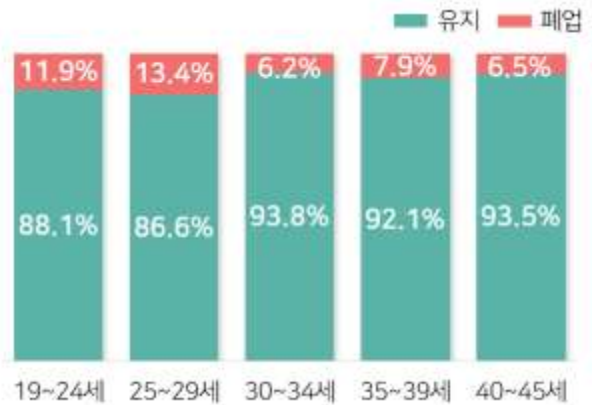
강진군 청년(19~45세) 등록사업체 중 '22년에 「유지」 중인 사업체는 1,544개(92.5%), 「폐업」한 사업체는 125개(7.5%)임

- 2022년 강진군 청년 등록사업체 중 「유지」 중인 사업체는 1,544개(92.5%), 「폐업」한 사업체는 125개(7.5%)임
 - 「유지」 중인 사업체 중 '22년에 「신규」로 등록한 사업체는 221개이며, 「폐업」한 사업체 중 '22년에 「신규」로 등록한 사업체는 15개임
- 강진군 전체 등록사업체 중 「유지」 중인 사업체는 8,681개(95.1%), 「폐업」한 사업체는 445개(4.9%)임

【그림 4-3】 청년의 사업자 등록 상태



【그림 4-4】 연령대별 청년의 사업자 등록 상태



【표 4-2】 사업자 등록 상태

(단위: 개, %)

구분	등록사업체		유지			폐업			계속		신규			
	개	구성비	개	구성비	개	구성비	개	구성비	개	구성비	개	구성비		
강진군 전체	9,126	100.0	8,681	95.1	7,946	87.1	735	8.1	445	4.9	410	4.5	35	0.4
청년(19~45세)	1,669	100.0	1,544	92.5	1,323	79.3	221	13.2	125	7.5	110	6.6	15	0.9
남자	1,079	100.0	1,005	93.1	868	80.4	137	12.7	74	6.9	65	6.0	9	0.8
여자	590	100.0	539	91.4	455	77.1	84	14.2	51	8.6	45	7.6	6	1.0
읍부	782	100.0	718	91.8	614	78.5	104	13.3	64	8.2	55	7.0	9	1.2
면부	887	100.0	826	93.1	709	79.9	117	13.2	61	6.9	55	6.2	6	0.7
19~24세	59	100.0	52	88.1	31	52.5	21	35.6	7	11.9	7	11.9	-	-
25~29세	119	100.0	103	86.6	74	62.2	29	24.4	16	13.4	11	9.2	5	4.2
30~34세	227	100.0	213	93.8	181	79.7	32	14.1	14	6.2	*	*	*	*
35~39세	417	100.0	384	92.1	333	79.9	51	12.2	33	7.9	*	*	*	*
40~45세	847	100.0	792	93.5	704	83.1	88	10.4	55	6.5	48	5.7	7	0.8
청년(15~29세)	179	100.0	156	87.2	105	58.7	51	28.5	23	12.8	18	10.1	5	2.8

자료: 통계청 「2022년 4/4분기 기업통계등록부」

주1. 2022.12.31. 사업자등록 기준(1명의 개인이 n개의 사업자 등록 시, n개의 사업체 처리)

주2. 등록일자 기준으로 대표자정보 및 주산업분류가 불명확한 사업체, 조직형태(국가·지방자치단체) 제외

주3. (유지_계속) 등록일자가 2022년 이전이면서 2022년에 유지 중인 사업체 / (유지_신규) 2022년에 신규 등록하고 유지 중인 사업체 (폐업_계속) 등록일자가 2022년 이전이면서 폐업한 사업체 / (폐업_신규) 2022년에 신규 등록하고 이후 폐업한 사업체

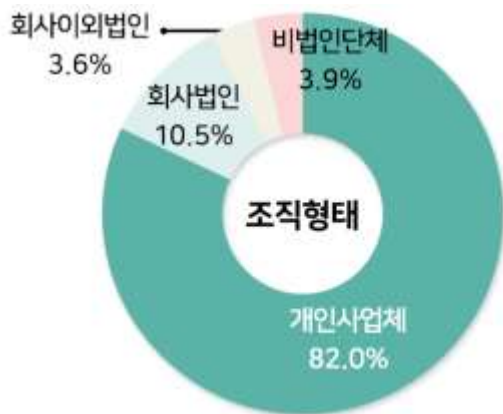
4-3

조직형태별 등록사업체

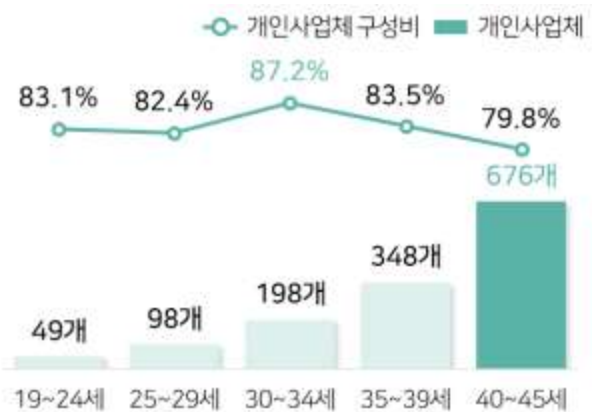
강진군 청년(19~45세)의 조직형태별 등록사업체는 「개인사업체(82.0%)」가 가장 많음

- 2022년 강진군 청년의 조직형태별 등록사업체는 「개인사업체」 1,369개(82.0%), 「회사법인」 175개(10.5%), 「비법인단체」 65개(3.9%) 등의 순임
- 청년 등록사업체 중 대표자 성별 「개인사업체」 구성비는 「남자(80.0%)」가 「여자(85.8%)」보다 5.8%p 낮음
- 청년 연령대별 「개인사업체」 구성비는 「30~34세」 87.2%, 「35~39세」 83.5%, 「19~24세」 83.1% 등의 순임
- 강진군 전체 조직형태별 등록사업체는 「개인사업체」 6,201개(67.9%), 「비법인단체」 1,472개(16.1%), 「회사법인」 821개(9.0%) 등의 순임

【그림 4-5】 조직형태별 청년 등록사업체



【그림 4-6】 연령대별 청년 「개인사업체」



【표 4-3】 조직형태별 등록사업체

(단위: 개, %)

구분	등록사업체		개인사업체		회사법인		회사이외법인		비법인단체	
	수	구성비	수	구성비	수	구성비	수	구성비	수	구성비
강진군 전체	9,126	100.0	6,201	67.9	821	9.0	632	6.9	1,472	16.1
청년(19~45세)	1,669	100.0	1,369	82.0	175	10.5	60	3.6	65	3.9
남자	1,079	100.0	863	80.0	119	11.0	50	4.6	47	4.4
여자	590	100.0	506	85.8	56	9.5	10	1.7	18	3.1
읍부	782	100.0	650	83.1	77	9.8	24	3.1	31	4.0
면부	887	100.0	719	81.1	98	11.0	36	4.1	34	3.8
19~24세	59	100.0	49	83.1	*	*	*	*	-	-
25~29세	119	100.0	98	82.4	*	*	*	*	5	4.2
30~34세	227	100.0	198	87.2	18	7.9	5	2.2	6	2.6
35~39세	417	100.0	348	83.5	37	8.9	19	4.6	13	3.1
40~45세	847	100.0	676	79.8	98	11.6	32	3.8	41	4.8
청년(15~29세)	179	100.0	148	82.7	22	12.3	4	2.2	5	2.8

자료: 통계청 「2022년 4/4분기 기업통계등록부」

주1. 2022.12.31. 사업자등록 기준(1명의 개인이 n개의 사업자 등록 시, n개의 사업체 처리)

주2. 등록일자 기준으로 대표자정보 및 주산업분류가 불명확한 사업체, 조직형태(국가·지방자치단체) 제외

4-4

업종별 등록사업체

강진군 청년(19~45세) 등록사업체의 업종은 「도매 및 소매업(19.5%)」이 가장 많음

- 2022년 강진군 청년 등록사업체의 주요 업종은 「도매 및 소매업」 325개(19.5%), 「운수 및 창고업」 242개(14.5%) 등의 순임
 - 대표자가 「남자」인 청년 등록사업체의 업종은 「도매 및 소매업」 204개(18.9%), 「운수 및 창고업」 200개(18.5%) 등의 순임
 - 대표자가 「여자」인 청년 등록사업체의 업종은 「도매 및 소매업」 121개(20.5%), 「전기·가스·증기 및 공기조절 공급업」 103개(17.5%) 등의 순임
 - 청년 등록 사업체 중 대표자 성별 「도매 및 소매업」 구성비는 「남자(18.9%)」가 「여자(20.5%)」보다 1.6%p 낮음

【그림 4-7】 성별/업종별 청년 등록사업체(상위 5개)

「강진군 청년 전체」		「강진군 청년 남자」		「강진군 청년 여자」	
1	325개 (19.5%) 도매 및 소매업	1	204개 (18.9%) 도매 및 소매업	1	121개 (20.5%) 도매 및 소매업
2	242개 (14.5%) 운수 및 창고업	2	200개 (18.5%) 운수 및 창고업	2	103개 (17.5%) 전기·가스·증기 및 공기조절 공급업
3	228개 (13.7%) 전기·가스·증기 및 공기조절 공급업	3	125개 (11.6%) 전기·가스·증기 및 공기조절 공급업	3	92개 (15.6%) 숙박 및 음식점업
4	192개 (11.5%) 숙박 및 음식점업	4	100개 (9.3%) 숙박 및 음식점업	4	48개 (8.1%) 건설업
5	143개 (8.6%) 건설업	5	95개 (8.8%) 건설업	5	45개 (7.6%) 협회 및 단체, 수리 및 기타 개인 서비스업

【표 4-4】 업종별 등록사업체(상위 5개)

(단위: 개, %)

구분	청년(19~45세)			남자			여자		
	주요업종	등록사업체 구성비		주요업종	등록사업체 구성비		주요업종	등록사업체 구성비	
순위	전체	1,669	100.0	전체	1,079	100.0	전체	590	100.0
1위	도매 및 소매업	325	19.5	도매 및 소매업	204	18.9	도매 및 소매업	121	20.5
2위	운수 및 창고업	242	14.5	운수 및 창고업	200	18.5	전기·가스·증기 및 공기조절 공급업	103	17.5
3위	전기·가스·증기 및 공기조절 공급업	228	13.7	전기·가스·증기 및 공기조절 공급업	125	11.6	숙박 및 음식점업	92	15.6
4위	숙박 및 음식점업	192	11.5	숙박 및 음식점업	100	9.3	건설업	48	8.1
5위	건설업	143	8.6	건설업	95	8.8	협회 및 단체, 수리 및 기타 개인 서비스업	45	7.6

자료: 통계청 「2022년 4/4분기 기업통계등록부」

주1. 2022.12.31. 사업자등록 기준(1명의 개인이 n개의 사업자 등록 시, n개의 사업체 처리)

주2. 등록일자 기준으로 대표자정보 및 주산업분류가 불명확한 사업체, 조직형태(국가·지방자치단체) 제외

주3. 2017년 제10차 한국표준산업분류 기준(광업, 제조업 합침)

강진군 청년(19~45세)의 '22년 신규 등록사업체는 236개이며, 주요 업종은 「서비스업」 174개(73.7%), 「건설업」 29개(12.3%) 등의 순임

- 2022년 강진군 청년 신규 등록사업체는 236개이며, 주요 업종은 「서비스업」 174개(73.7%), 「건설업」 29개(12.3%) 등의 순임
 - 청년 대표자 성별 신규 등록사업체는 「남자(146개)」가 「여자(90개)」보다 56개 많음
 - 청년 연령대별 신규 등록사업체는 「40~45세」 95개, 「35~39세」 52개 등의 순임
- 강진군 전체 신규 등록사업체는 770개이며, 주요 업종은 「서비스업」 549개 (71.3%), 「광업, 제조업, 전기·가스업」 90개(11.7%) 등의 순임

【그림 4-8】 청년 신규 등록사업체 현황



【표 4-5】 업종별 신규 등록사업체

(단위: 개, %)

구분	신규 등록사업체		농림어업		광업, 제조업, 전기·가스업		건설업		서비스업		공공행정	
	개	구성비	개	구성비	개	구성비	개	구성비	개	구성비	개	구성비
강진군 전체	770	100.0	52	6.8	90	11.7	79	10.3	549	71.3	-	-
청년(19~45세)	236	100.0	11	4.7	22	9.3	29	12.3	174	73.7	-	-
남자	146	100.0	*	*	*	*	19	13.0	100	68.5	-	-
여자	90	100.0	*	*	*	*	10	11.1	74	82.2	-	-
읍부	113	100.0	*	*	*	*	20	17.7	89	78.8	-	-
면부	123	100.0	*	*	*	*	9	7.3	85	69.1	-	-
19~24세	21	100.0	*	*	3	14.3	*	*	14	66.7	-	-
25~29세	34	100.0	-	-	3	8.8	5	14.7	26	76.5	-	-
30~34세	34	100.0	3	8.8	*	*	*	*	28	82.4	-	-
35~39세	52	100.0	*	*	*	*	7	13.5	37	71.2	-	-
40~45세	95	100.0	4	4.2	*	*	13	13.7	69	72.6	-	-
청년(15~29세)	56	100.0	*	*	6	10.7	7	12.5	*	*	-	-

자료: 통계청 「2022년 4/4분기 기업통계등록부」

주1. 2022.12.31. 사업자등록 기준(1명의 개인이 n개의 사업자 등록 시, n개의 사업체 처리)

주2. 대표자정보 및 주산업분류가 불명확한 사업체, 조직형태(국가·지방자치단체) 제외

주3. 산업활동동향 보도자료 전산업생산지수의 산업분류를 따름

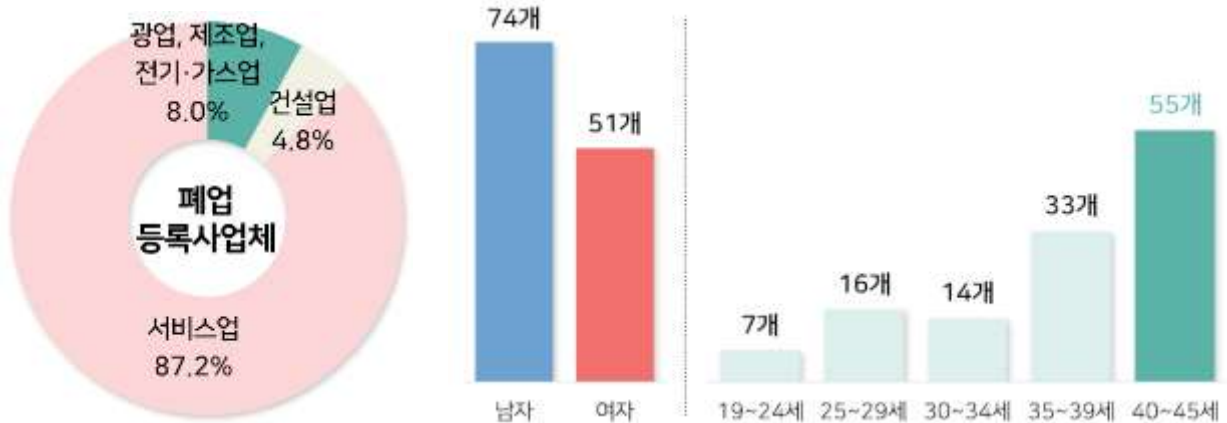
4-6

업종별 폐업 등록사업체

강진군 청년(19~45세)의 '22년 폐업 등록사업체는 125개이며, 주요 업종은 「서비스업」 109개(87.2%), 「광업, 제조업, 전기·가스업」 10개(8.0%) 등의 순임

- 2022년 강진군 청년 폐업 등록사업체는 125개이며, 주요 업종은 「서비스업」 109개(87.2%), 「광업, 제조업, 전기·가스업」 10개(8.0%) 등의 순임
 - 청년 대표자 성별 폐업 등록사업체는 「남자(74개)」가 「여자(51개)」보다 23개 많음
 - 청년 연령대별 폐업 등록사업체는 「40~45세」 55개, 「35~39세」 33개 등의 순임
- 강진군 전체 폐업 등록사업체는 445개이며, 주요 업종은 「서비스업」 337개 (75.7%), 「광업, 제조업, 전기·가스업」 64개(14.4%) 등의 순임

【그림 4-9】 청년 폐업 등록사업체 현황



【표 4-6】 업종별 폐업 등록사업체

(단위: 개, %)

구분	폐업 등록사업체		농림어업		광업, 제조업, 전기·가스업		건설업		서비스업		공공행정	
	개수	구성비	개수	구성비	개수	구성비	개수	구성비	개수	구성비	개수	구성비
강진군 전체	445	100.0	21	4.7	64	14.4	23	5.2	337	75.7	-	-
청년(19~45세)	125	100.0	-	-	10	8.0	6	4.8	109	87.2	-	-
남자	74	100.0	-	-	*	*	*	*	65	87.8	-	-
여자	51	100.0	-	-	*	*	*	*	44	86.3	-	-
읍부	64	100.0	-	-	*	*	*	*	59	92.2	-	-
면부	61	100.0	-	-	*	*	*	*	50	82.0	-	-
19~24세	7	100.0	-	-	*	*	-	-	*	*	-	-
25~29세	16	100.0	-	-	*	*	-	-	*	*	-	-
30~34세	14	100.0	-	-	-	-	-	-	14	100.0	-	-
35~39세	33	100.0	-	-	4	12.1	3	9.1	26	78.8	-	-
40~45세	55	100.0	-	-	*	*	3	5.5	*	*	-	-
청년(15~29세)	23	100.0	-	-	*	*	-	-	*	*	-	-

자료: 통계청 「2022년 4/4분기 기업통계등록부」

주1. 2022.12.31. 사업자등록 기준(1명의 개인이 n개의 사업자 등록 시, n개의 사업체 처리)


주2. 대표자정보 및 주산업분류가 불명확한 사업체, 조직형태(국가·지방자치단체) 제외

주3. 산업활동동향 보도자료 전산업생산지수의 산업분류를 따름

05

복지

- 5-1. 기초생활보장 수급인구
- 5-2. 장애인 등록인구
- 5-3. 장애유형별 장애인 등록인구
- 5-4. 차상위계층 수급인구
- 5-5. 공적연금 가입인구
- 5-6. 가입자격별 국민연금 가입인구
- 5-7. 가입기간별 국민연금 가입인구
- 5-8. 가입기간별 공무원연금 가입인구
- 5-9. 가입기간별 사학연금 가입인구
- 5-10. 삶에 대한 만족감
- 5-11. 청년지원정책



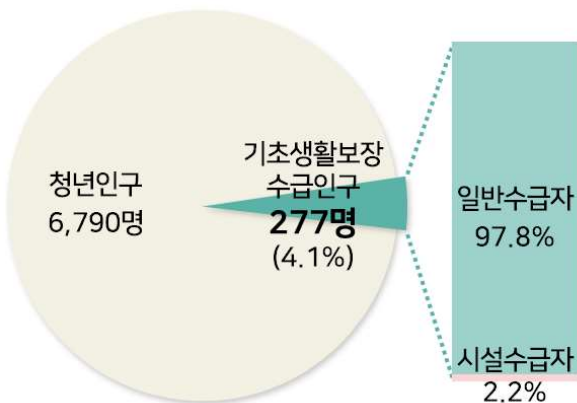
2023년 강진군
청년통계



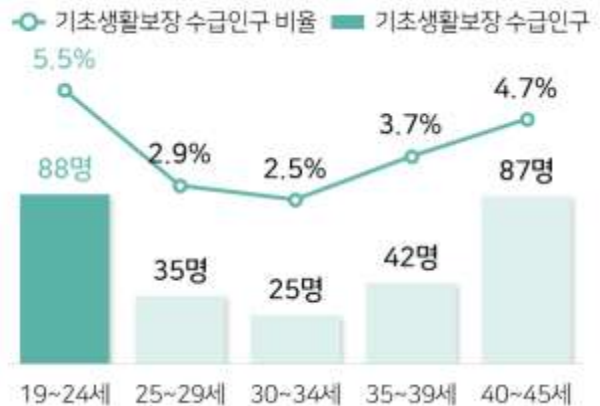
강진군 청년(19~45세) 기초생활보장 수급인구는 277명으로 청년인구의 4.1%임

- 2022년 강진군 청년 기초생활보장 수급인구는 277명으로 청년인구의 4.1%이며, 이 중 「일반수급자」는 271명(97.8%), 「시설수급자」는 6명(2.2%)임
 - 청년 성별 기초생활보장 수급인구 비율은 「남자(3.5%)」가 「여자(4.7%)」보다 1.2%p 낮음
 - 청년 연령대별 기초생활보장 수급인구 비율은 「19~24세」 5.5%, 「40~45세」 4.7%, 「35~39세」 3.7% 등의 순임
- 강진군 전체 기초생활보장 수급인구는 2,446명으로 전체 인구의 7.4%이며, 이 중 「일반수급자」는 2,338명(95.6%), 「시설수급자」는 108명(4.4%)임

【그림 5-1】 청년 기초생활보장 수급인구



【그림 5-2】 연령대별 청년 기초생활보장 수급인구



【표 5-1】 기초생활보장 수급인구

(단위: 명, %)

구분	주민등록인구	기초생활보장 수급인구		일반수급자		시설수급자		기초생활보장 수급인구 비율
		수급인구	구성비	수급인구	구성비	수급인구	구성비	
강진군 전체	33,177	2,446	100.0	2,338	95.6	108	4.4	7.4
청년(19~45세)	6,790	277	100.0	271	97.8	6	2.2	4.1
남자	3,668	129	100.0	*	*	*	*	3.5
여자	3,122	148	100.0	*	*	*	*	4.7
읍부	3,585	145	100.0	139	95.9	6	4.1	4.0
면부	3,205	132	100.0	132	100.0	-	-	4.1
19~24세	1,586	88	100.0	*	*	*	*	5.5
25~29세	1,192	35	100.0	*	*	*	*	2.9
30~34세	1,018	25	100.0	25	100.0	-	-	2.5
35~39세	1,134	42	100.0	42	100.0	-	-	3.7
40~45세	1,860	87	100.0	87	100.0	-	-	4.7
청년(15~29세)	3,749	264	100.0	248	93.9	16	6.1	7.0

자료: 행정안전부 「주민등록인구통계」, 강진군 「기초생활보장수급 자료」

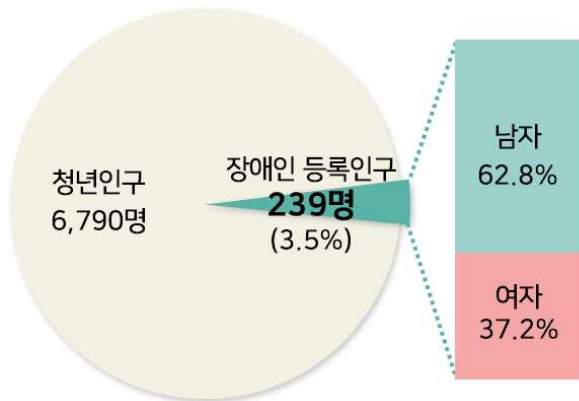
주1. 2022.12.31. 기준 기초생활보장 수급인구(외국인 제외)

주2. 기초생활보장 수급인구 비율 = (기초생활보장 수급인구 / 주민등록인구) × 100(%)

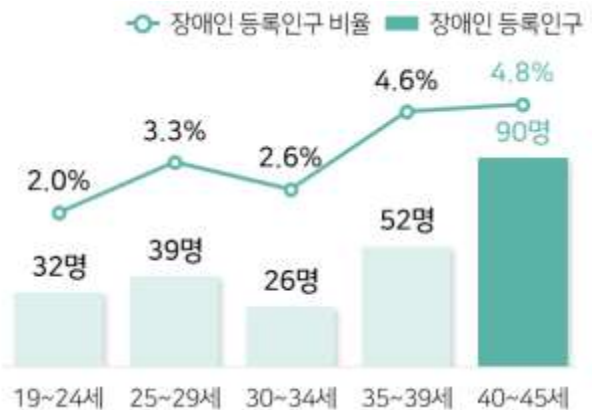
강진군 청년(19~45세) 장애인 등록인구는 239명으로 청년인구의 3.5%임

- 2022년 강진군 청년 장애인 등록인구는 239명으로 청년인구의 3.5%이며, 성별로는 「남자」 150명(62.8%), 「여자」 89명(37.2%)으로 남자가 여자보다 61명 많음
 - 청년 연령대별 장애인 등록인구 비율은 「40~45세」 4.8%, 「35~39세」 4.6%, 「25~29세」 3.3% 등의 순임
- 강진군 전체 장애인 등록인구는 3,206명으로 전체 인구의 9.7%이며, 성별로는 「남자」 1,608명(50.2%), 「여자」 1,598명(49.8%)임
 - 장애인 등록인구 비율은 강진군 전체(9.7%)가 청년(3.5%)보다 6.1%p 높음

【그림 5-3】 성별 청년 장애인 등록인구



【그림 5-4】 연령대별 청년 장애인 등록인구



【표 5-2】 장애인 등록인구

(단위: 명, %)

구분	주민등록인구	장애인 등록인구		남자		여자		장애인 등록인구 비율
		인구 수	구성비 (%)	인구 수	구성비 (%)	인구 수	구성비 (%)	
강진군 전체	33,177	3,206	100.0	1,608	50.2	1,598	49.8	9.7
청년(19~45세)	6,790	239	100.0	150	62.8	89	37.2	3.5
읍부	3,585	117	100.0	70	59.8	47	40.2	3.3
면부	3,205	122	100.0	80	65.6	42	34.4	3.8
19~24세	1,586	32	100.0	20	62.5	12	37.5	2.0
25~29세	1,192	39	100.0	28	71.8	11	28.2	3.3
30~34세	1,018	26	100.0	17	65.4	9	34.6	2.6
35~39세	1,134	52	100.0	28	53.8	24	46.2	4.6
40~45세	1,860	90	100.0	57	63.3	33	36.7	4.8
청년(15~29세)	3,749	90	100.0	62	68.9	28	31.1	2.4

자료: 행정안전부 「주민등록인구통계」, 강진군 「장애인 등록인구 자료」

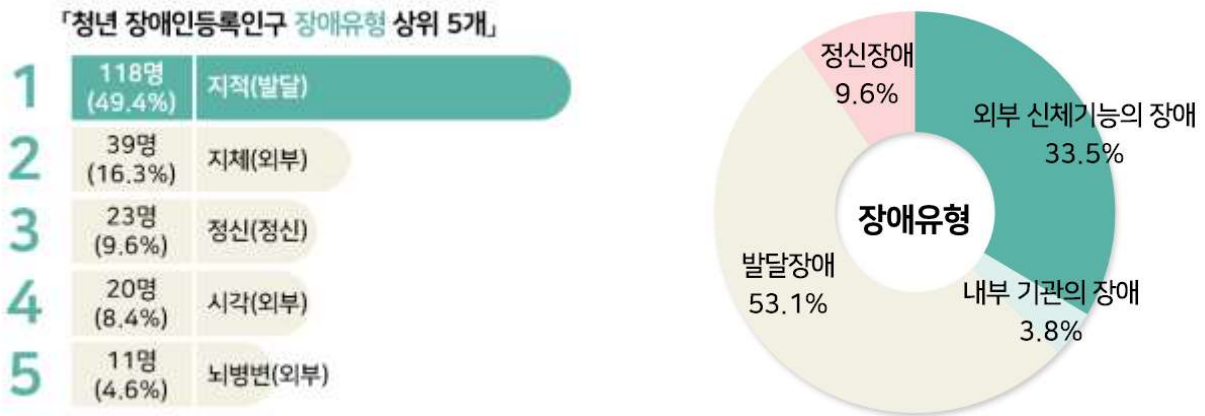
주1. 2022.12.31. 기준 장애인 등록인구

주2. 장애인 등록인구 비율 = (장애인 등록인구 / 주민등록인구) × 100(%)

강진군 청년(19~45세) 중 장애유형별 등록 장애인은 「지적장애(발달)」 118명(49.4%), 「지체장애(외부)」 39명(16.3%) 등의 순임

- 2022년 강진군 장애유형별 청년 장애인 등록인구는 「지적장애(발달)」 118명(49.4%), 「지체장애(외부)」 39명(16.3%) 등의 순임
 - 청년의 장애인 등록인구의 장애유형(중분류)은 「발달장애」 127명(53.1%), 「외부 신체기능의 장애」 80명(33.5%), 「정신장애」 23명(9.6%) 등의 순임
- 강진군 전체 장애인 등록인구의 장애유형(중분류)은 「외부 신체기능의 장애」 2,648명(82.6%), 「발달장애」 292명(9.1%) 등의 순임

[그림 5-5] 장애유형별 청년 장애인 등록인구 현황



[표 5-3] 장애유형별(소분류) 장애인 등록인구(상위 5개)

(단위: 명, %)

구분	청년(19~45세)			강진군 전체		
	장애유형(소분류)	장애인 등록인구	구성비	장애유형(소분류)	장애인 등록인구	구성비
순위	전체	239	100.0	전체	3,206	100.0
1위	지적(발달)	118	49.4	지체(외부)	1,588	49.5
2위	지체(외부)	39	16.3	청각(외부)	506	15.8
3위	정신(정신)	23	9.6	시각(외부)	311	9.7
4위	시각(외부)	20	8.4	지적(발달)	274	8.5
5위	뇌병변(외부)	11	4.6	뇌병변(외부)	215	6.7

자료: 강진군 「장애인 등록 자료」

주1. 2022.12.31. 기준 장애인 등록인구

[표 5-4] 장애유형별(중분류) 장애인 등록인구

(단위: 명, %)

구분	장애인 등록인구		외부 신체기능의 장애		내부 기관의 장애		발달장애		정신장애	
	인구	구성비	인구	구성비	인구	구성비	인구	구성비	인구	구성비
강진군 전체	3,206	100.0	2,648	82.6	141	4.4	292	9.1	125	3.9
청년(19~45세)	239	100.0	80	33.5	9	3.8	127	53.1	23	9.6

자료: 강진군 「장애인 등록 자료」

주1. 2022.12.31. 기준 장애인 등록인구

주2. (외부) 자체, 뇌병변, 시각, 청각, 언어, 안면 / (내부) 심장, 심장, 간, 호흡기, 장루·요루, 뇌전증 / (발달) 지적, 자폐성 / (정신) 정신

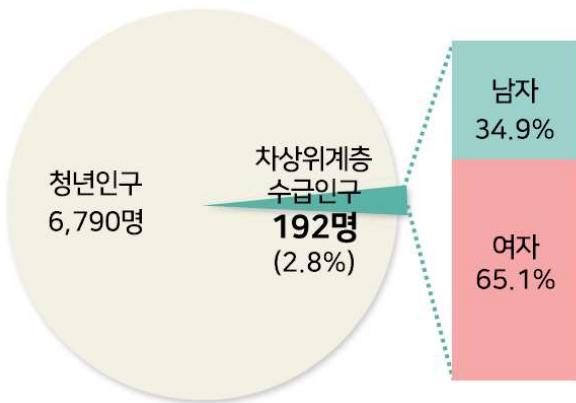
5-4

차상위계층 수급인구

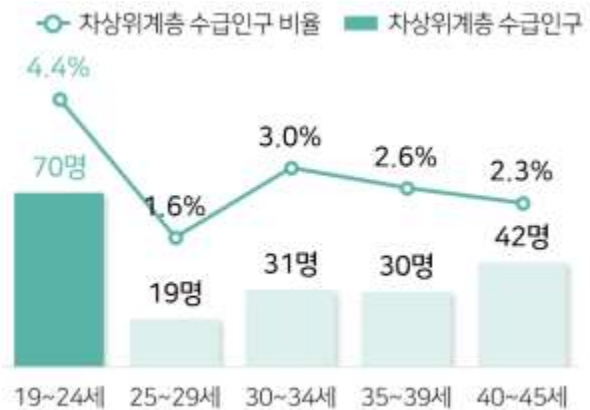
강진군 청년(19~45세) 차상위계층 수급인구는 192명으로 청년인구의 2.8%임

- 2022년 강진군 청년 차상위계층 수급인구는 192명으로 청년인구의 2.8%이며, 성별로는 「남자」 67명(34.9%), 「여자」 125명(65.1%)으로 남자가 여자보다 58명 적음
 - 청년 연령대별 차상위계층 수급인구 비율은 「19~24세」 4.4%, 「30~34세」 3.0%, 「35~39세」 2.6% 등의 순임
- 강진군 전체 차상위계층 수급인구는 1,409명으로 전체 인구의 4.2%이며, 성별로는 「남자」 478명(33.9%), 「여자」 931명(66.1%)임

【그림 5-6】 성별 청년 차상위계층 수급인구



【그림 5-7】 연령대별 청년 차상위계층 수급인구



【표 5-5】 차상위계층 수급인구

(단위: 명, %)

구분	주민등록인구	차상위계층 수급인구		남자		여자		차상위계층 수급인구 비율
		수급인구	구성비	수급인구	구성비	수급인구	구성비	
강진군 전체	33,177	1,409	100.0	478	33.9	931	66.1	4.2
청년(19~45세)	6,790	192	100.0	67	34.9	125	65.1	2.8
읍부	3,585	102	100.0	38	37.3	64	62.7	2.8
면부	3,205	90	100.0	29	32.2	61	67.8	2.8
19~24세	1,586	70	100.0	31	44.3	39	55.7	4.4
25~29세	1,192	19	100.0	11	57.9	8	42.1	1.6
30~34세	1,018	31	100.0	*	*	*	*	3.0
35~39세	1,134	30	100.0	*	*	*	*	2.6
40~45세	1,860	42	100.0	16	38.1	26	61.9	2.3
청년(15~29세)	3,749	182	100.0	78	42.9	104	57.1	4.9

자료: 행정안전부 「주민등록인구통계」, 강진군 「차상위계층수급 자료」

주1. 2022.12.31. 기준 차상위계층 수급인구

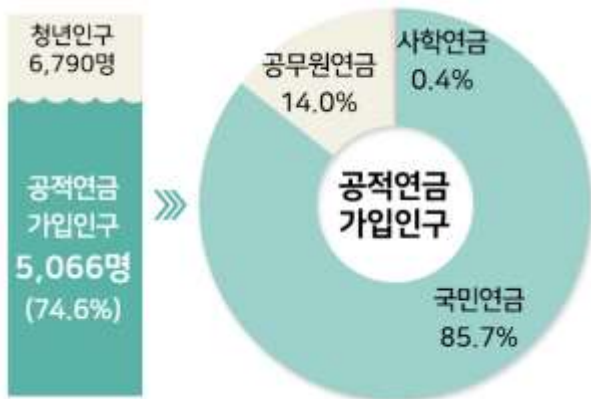
주2. (차상위계층 수급인구) 차상위본인부담경감대상자, 차상위자활, 장애인연금 급여를 지급받는 수급자, 차상위계층확인 자격을 보유한 수급권자와 차상위 장애인 중 차상위장애(아동)수당

주3. 차상위계층 수급인구 비율 = (차상위계층 수급인구 / 주민등록인구) × 100(%)

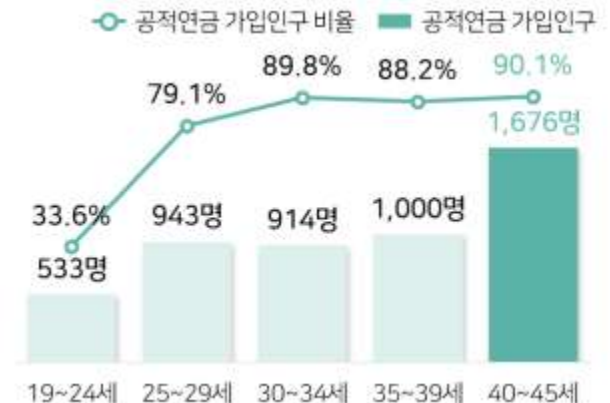
강진군 청년(19~45세) 공적연금 가입인구는 5,066명으로 청년인구의 74.6%임

- 2022년 강진군 청년 공적연금 가입인구는 5,066명으로 청년인구의 74.6%임
 - 공적연금 유형별 청년 가입인구는 「국민연금」 4,341명(85.7%), 「공무원연금」 707명(14.0%), 「사학연금」 18명(0.4%) 순임
 - 청년 성별 공적연금 가입인구 비율은 「남자(77.9%)」가 「여자(70.8%)」보다 7.1%p 높음
 - 청년 연령대별 공적연금 가입인구 비율은 「40~45세」 90.1%, 「30~34세」 89.8%, 「35~39세」 88.2% 등의 순임
- 강진군 전체 공적연금 가입인구는 12,372명으로 전체 인구의 37.3%이며, 공적연금 유형은 「국민연금」이 10,313명(83.4%)으로 가장 많음

【그림 5-8】 청년 공적연금 가입인구



【그림 5-9】 연령대별 청년 공적연금 가입인구



【표 5-6】 공적연금 가입인구

(단위: 명, %)

구분	주민등록인구	공적연금 가입인구		국민연금		공무원연금		사학연금		공적연금 가입인구 비율
		가입인구	구성비	가입인구	구성비	가입인구	구성비	가입인구	구성비	
강진군 전체	33,177	12,372	100.0	10,313	83.4	1,992	16.1	67	0.5	37.3
청년(19~45세)	6,790	5,066	100.0	4,341	85.7	707	14.0	18	0.4	74.6
남자	3,668	2,857	100.0	2,483	86.9	369	12.9	5	0.2	77.9
여자	3,122	2,209	100.0	1,858	84.1	338	15.3	13	0.6	70.8
19~24세	1,586	533	100.0	489	91.7	39	7.3	5	0.9	33.6
25~29세	1,192	943	100.0	745	79.0	193	20.5	5	0.5	79.1
30~34세	1,018	914	100.0	746	81.6	*	*	*	*	89.8
35~39세	1,134	1,000	100.0	867	86.7	*	*	*	*	88.2
40~45세	1,860	1,676	100.0	1,494	89.1	*	*	*	*	90.1
청년(15~29세)	3,749	1,480	100.0	1,237	83.6	233	15.7	10	0.7	39.5

자료: 행정안전부 「주민등록인구통계」, 국민연금공단 「국민연금 자료」, 통계청 「직역연금 데이터베이스(DB)」

주1. (국민연금) 2022.12.31. 가입자 주소지 기준 / (공무원연금·사학연금) 2022.11.1. 가입자 거주지 기준

주2. 공적연금 가입인구 비율 = (공적연금 가입인구 / 주민등록인구) × 100(%)

강진군 청년(19~45세) 국민연금 가입인구는 4,341명으로 청년인구의 63.9%임

- 2022년 강진군 청년 국민연금 가입인구는 4,341명으로 청년인구의 63.9%임
 - 국민연금 가입자격 유형은 「사업장」 2,727명(62.8%), 「지역」 1,587명(36.6%), 「임의·임의계속」 27명(0.6%) 순임
 - 청년 연령대별 국민연금 가입인구 비율은 「40~45세(80.3%)」가 가장 높음
 - 청년 연령대로 보면, 가입자격 유형은 「19~24세」를 제외한 전 연령대에서 「사업장」이 가장 많은 반면, 「19~24세」는 「지역」이 가장 많음
- 강진군 전체 국민연금 가입인구는 10,313명으로 전체 인구의 31.1%이며, 가입자격 유형은 「사업장」이 5,577명(54.1%)으로 가장 많음

【그림 5-10】 가입자격별 청년 국민연금 가입인구 【그림 5-11】 연령대별 청년 국민연금 가입인구



【표 5-7】 가입자격별 국민연금 가입인구

(단위: 명, %)

구분	주민등록인구	국민연금 가입인구		사업장		지역		임의·임의계속		국민연금 가입인구 비율
		인구	구성비	인구	구성비	인구	구성비	인구	구성비	
강진군 전체	33,177	10,313	100.0	5,577	54.1	3,938	38.2	798	7.7	31.1
청년(19~45세)	6,790	4,341	100.0	2,727	62.8	1,587	36.6	27	0.6	63.9
남자	3,668	2,483	100.0	1,520	61.2	950	38.3	13	0.5	67.7
여자	3,122	1,858	100.0	1,207	65.0	637	34.3	14	0.8	59.5
19~24세	1,586	489	100.0	215	44.0	267	54.6	7	1.4	30.8
25~29세	1,192	745	100.0	467	62.7	*	*	*	*	62.5
30~34세	1,018	746	100.0	497	66.6	*	*	*	*	73.3
35~39세	1,134	867	100.0	575	66.3	*	*	*	*	76.5
40~45세	1,860	1,494	100.0	973	65.1	510	34.1	11	0.7	80.3
청년(15~29세)	3,749	1,237	100.0	683	55.2	545	44.1	9	0.7	33.0

자료: 행정안전부 「주민등록인구통계」, 국민연금공단 「국민연금 자료」

주1. 2022.12.31. 가입자 주소지 기준

주2. 임의·임의계속 가입자: 적용 제외자 또는 60세 이상 국민 중에서 희망에 의하여 가입한 자

주3. 국민연금 가입인구 비율 = (국민연금 가입인구 / 주민등록인구) × 100(%)

강진군 청년(19~45세)의 국민연금 가입기간은 「5년 미만(48.3%)」이 가장 많음

- 2022년 강진군 청년의 국민연금 가입기간은 「5년 미만」 2,098명(48.3%), 「5년~10년 미만」 1,078명(24.8%) 등의 순임
 - 청년 성별 「5년 미만」 구성비는 「남자(49.9%)」가 「여자(46.2%)」보다 3.8%p 높은 반면, 「15년 이상」 구성비는 청년 「남자(8.9%)」가 「여자(12.5%)」보다 3.5%p 낮음
 - 청년 연령대별 「5년 미만」 구성비는 「19~24세」 97.8%, 「25~29세」 85.5% 등의 순이며, 연령대가 높아질수록 「5년 미만」 구성비는 낮아짐
- 강진군 전체의 국민연금 가입기간은 「5년 미만」 3,228명(31.3%), 「15년 이상」 2,844명(27.6%) 등의 순임
 - 「15년 이상」 구성비는 강진군 전체(27.6%)가 청년(10.5%)보다 17.1%p 높음

【그림 5-12】 가입기간별 청년 국민연금 가입인구



【그림 5-13】 성별 청년 국민연금 가입기간



【표 5-8】 가입기간별 국민연금 가입인구

(단위: 명, %)

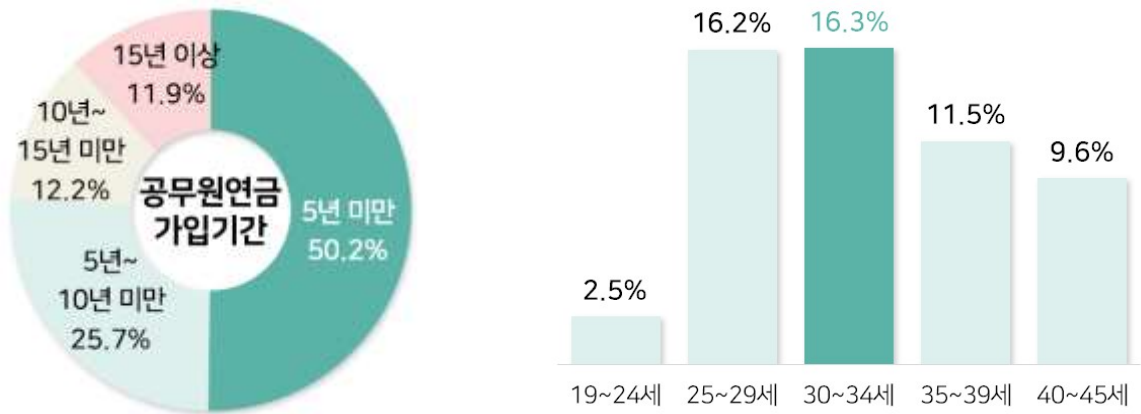
구분	국민연금 가입인구		5년 미만		5년 ~ 10년 미만		10년 ~ 15년 미만		15년 이상	
	인구	구성비	인구	구성비	인구	구성비	인구	구성비	인구	구성비
강진군 전체	10,313	100.0	3,228	31.3	2,460	23.9	1,781	17.3	2,844	27.6
청년(19~45세)	4,341	100.0	2,098	48.3	1,078	24.8	711	16.4	454	10.5
남자	2,483	100.0	1,240	49.9	606	24.4	415	16.7	222	8.9
여자	1,858	100.0	858	46.2	472	25.4	296	15.9	232	12.5
19~24세	489	100.0	478	97.8	11	2.2	-	-	-	-
25~29세	745	100.0	637	85.5	*	*	*	*	-	-
30~34세	746	100.0	355	47.6	331	44.4	60	8.0	-	-
35~39세	867	100.0	284	32.8	269	31.0	259	29.9	55	6.3
40~45세	1,494	100.0	344	23.0	*	*	*	*	399	26.7
청년(15~29세)	1,237	100.0	1,118	90.4	*	*	*	*	-	-

자료: 국민연금공단 「국민연금 자료」
 주. 2022.12.31. 가입자 주소지 기준

강진군 청년(19~45세) 공무원연금 가입인구는 707명으로 청년인구의 10.4%임

- 2022년 강진군 청년 공무원연금 가입인구는 707명으로 청년인구의 10.4%이며, 가입기간은 「5년 미만」 355명(50.2%), 「5년~10년 미만」 182명(25.7%), 「10년~15년 미만」 86명(12.2%) 등의 순임
 - 청년 연령대별 공무원연금 가입인구 비율은 「30~34세」 16.3%, 「25~29세」 16.2%, 「35~39세」 11.5% 등의 순임
- 강진군 전체 공무원연금 가입인구는 1,992명으로 전체 인구의 6.0%이며, 가입기간은 「15년 이상」 1,232명(61.8%), 「5년 미만」 461명(23.1%) 등의 순임

【그림 5-14】 가입기간별 청년 공무원연금 가입인구 【그림 5-15】 연령대별 청년 공무원연금 가입인구 비율



【표 5-9】 가입기간별 공무원연금 가입인구

(단위: 명, %)

구분	주민등록 인구	공무원연금 가입인구		5년 미만		5년~10년 미만		10년~15년 미만		15년 이상		공무원연금 가입인구 비율
		구성비		구성비		구성비		구성비		구성비		
강진군 전체	33,177	1,992	100.0	461	23.1	195	9.8	104	5.2	1,232	61.8	6.0
청년(19~45세)	6,790	707	100.0	355	50.2	182	25.7	86	12.2	84	11.9	10.4
남자	3,668	369	100.0	158	42.8	104	28.2	60	16.3	47	12.7	10.1
여자	3,122	338	100.0	197	58.3	78	23.1	26	7.7	37	10.9	10.8
읍부	3,585	467	100.0	227	48.6	122	26.1	62	13.3	56	12.0	13.0
면부	3,205	240	100.0	128	53.3	60	25.0	24	10.0	28	11.7	7.5
19~24세	1,586	39	100.0	*	*	*	*	-	-	-	-	2.5
25~29세	1,192	193	100.0	*	*	*	*	*	*	-	-	16.2
30~34세	1,018	*	*	83	50.0	76	45.8	*	*	*	*	16.3
35~39세	1,134	*	*	29	22.3	56	43.1	35	26.9	10	7.7	11.5
40~45세	1,860	*	*	34	19.0	28	15.6	*	*	*	*	9.6
청년(15~29세)	3,749	233	100.0	210	90.1	*	*	*	*	-	-	6.2

자료: 행정안전부 「주민등록인구통계」, 통계청 「직역연금 데이터베이스(DB)」

주1. 2022.11.1. 가입자 거주지 기준

주2. 공무원연금 가입인구 비율 = (공무원연금 가입인구 / 주민등록인구) × 100(%)

강진군 청년(19~45세) 사학연금 가입인구는 18명으로 청년인구의 0.3%임

- 2022년 강진군 청년 사학연금 가입인구는 18명으로 청년인구의 0.3%이며, 가입기간은 「5년 미만」이 14명(77.8%)으로 가장 많음
- 강진군 전체 사학연금 가입인구는 67명으로 전체 인구의 0.2%이며, 가입기간은 「15년 이상」 46명(68.7%), 「5년 미만」 14명(20.9%) 등의 순임
 - 성별 사학연금 가입인구는 「남자(41명)」가 「여자(26명)」보다 15명 많음
 - 지역별 사학연금 가입인구는 「읍부(24명)」가 「면부(43명)」보다 19명 적음
 - 「5년 미만」 구성비는 청년(77.8%)이 강진군 전체(20.9%)보다 56.9%p 높음

【그림 5-16】 청년 사학연금 가입인구



【그림 5-17】 성별 사학연금 가입인구



【표 5-10】 가입기간별 사학연금 가입인구

(단위: 명, %)

구분	주민등록 인구	사학연금 가입인구		5년 미만		5년~10년 미만		10년~15년 미만		15년 이상		사학연금 가입인구 비율
		인구	구성비	인구	구성비	인구	구성비	인구	구성비	인구	구성비	
강진군 전체	33,177	67	100.0	14	20.9	*	*	*	*	46	68.7	0.2
남자	16,128	41	100.0	*	*	*	*	-	-	37	90.2	0.3
여자	17,049	26	100.0	*	*	*	*	*	*	9	34.6	0.2
읍부	13,077	24	100.0	*	*	*	*	*	*	15	62.5	0.2
면부	20,100	43	100.0	*	*	*	*	*	*	31	72.1	0.2
청년(19~45세)	6,790	18	100.0	14	77.8	*	*	-	-	*	*	0.3
청년(15~29세)	3,749	10	100.0	10	100.0	-	-	-	-	-	-	0.3

자료: 행정안전부 「주민등록인구통계」, 통계청 「지역연금 데이터베이스(DB)」

주1. 2022.11.1. 가입자 거주지 기준

주2. 사학연금 가입인구 비율 = (사학연금 가입인구 / 주민등록인구) × 100(%)

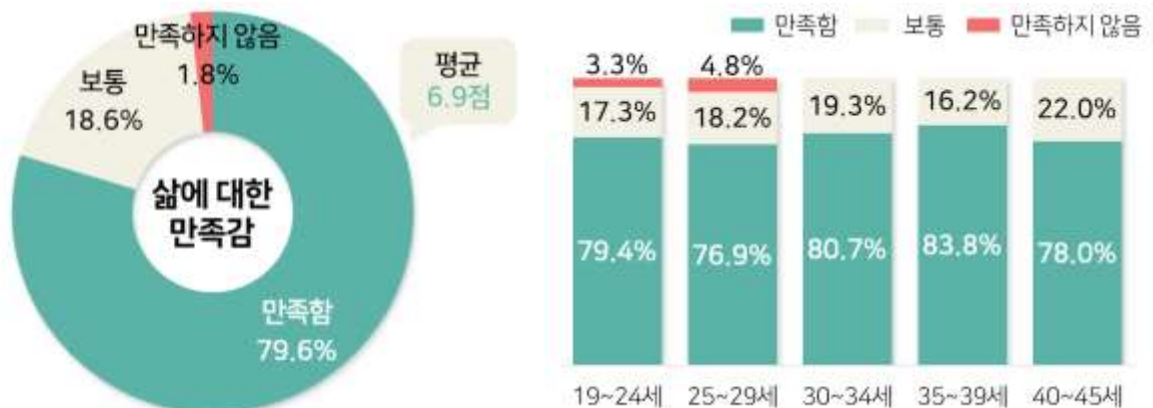
5-10

삶에 대한 만족감

강진군 청년(19~45세)의 최근 자신의 삶에 대한 만족도 인식은 「만족함」 79.6%, 「만족하지 않음」 1.8%, 「보통」 18.6%임

- 2022년 강진군 청년의 자신의 삶에 대한 만족도 인식은 「만족함」 79.6%, 「만족하지 않음」 1.8%, 「보통」 18.6%이며, 평균 만족도는 6.9점임
 - 청년 성별로 보면, 「만족함」은 「남자(75.3%)」가 「여자(84.2%)」보다 9.0%p 낮으며, 평균 만족감은 「남자(6.9점)」가 「여자(7.0점)」보다 0.1점 낮음
 - 청년 연령대로 보면, 「만족함」은 「35~39세(83.8%)」가 가장 높음 반면, 「만족하지 않음」은 「25~29세(4.8%)」가 가장 높음
- 강진군 전체의 자신의 삶에 대한 만족도 인식은 「만족함」 72.9%, 「만족하지 않음」 3.8%, 「보통」 23.3%이며, 평균 만족도는 6.6점임

【그림 5-18】 청년의 삶에 대한 만족감(자신의 삶)



【표 5-11】 삶에 대한 만족감(자신의 삶)

(단위: %, 점)

구분	전체	만족하지 않음	보통	만족함	평균
강진군 전체	100.0	3.8	23.3	72.9	6.6
청년(19~45세)	100.0	1.8	18.6	79.6	6.9
남자	100.0	-	24.7	75.3	6.9
여자	100.0	3.8	12.0	84.2	7.0
읍부	100.0	1.0	21.9	77.1	7.0
면부	100.0	3.0	13.7	83.3	6.9
19~24세	100.0	3.3	17.3	79.4	7.1
25~29세	100.0	4.8	18.2	76.9	7.0
30~34세	100.0	-	19.3	80.7	7.2
35~39세	100.0	-	16.2	83.8	6.9
40~45세	100.0	-	22.0	78.0	6.7
청년(15~29세)	100.0	5.3	16.2	78.4	6.8

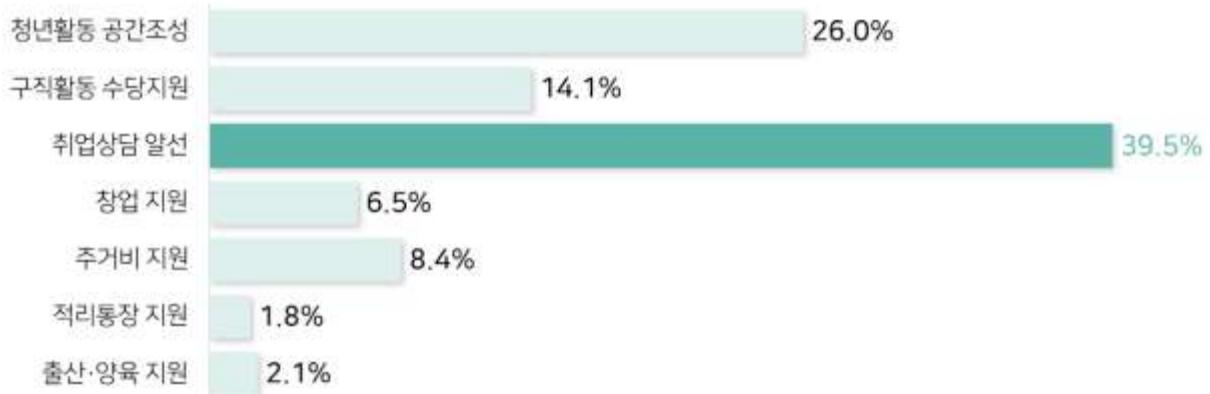
자료: 강진군 「2022년 사회조사」

주. (만족하지 않음) 0~4점 / (보통) 5점 / (만족함) 6~10점

강진군 청년(19~45세)이 희망하는 청년지원정책은 「취업상담 알선」 39.5%, 「청년활동 공간조성」 26.0% 등의 순임

- 2022년 강진군 청년이 희망하는 청년지원정책은 「취업상담 알선」 39.5%, 「청년활동 공간조성」 26.0%, 「구직활동 수당지원」 14.1% 등의 순임
 - 청년 지역별로 보면, 「읍부」는 「취업상담 알선(46.7%)」을 가장 선호하는 반면, 「면부」는 「청년활동 공간조성(42.9%)」을 가장 선호함
 - 청년 연령대로 보면, 「35~39세」를 제외한 전 연령대에서 「취업상담 알선」 선호도가 가장 높은 반면, 「35~39세」는 「청년활동 공간조성」 선호도가 가장 높음
- 강진군 전체 인구가 희망하는 청년지원정책은 「취업상담 알선」 36.6%, 「청년활동 공간조성」 24.5% , 「구직활동 수당지원」 15.8% 등의 순임

【그림 5-19】 청년지원정책(청년 응답)



【표 5-12】 청년지원정책

(단위: %)

구분	전체	청년활동 공간조성	구직활동 수당지원	취업상담 알선	창업 지원	주거비 지원	적리통장 지원	출산·양육 지원	기타
강진군 전체	100.0	24.5	15.8	36.6	8.2	8.9	1.4	2.3	2.4
청년(19~45세)	100.0	26.0	14.1	39.5	6.5	8.4	1.8	2.1	1.6
남자	100.0	26.9	13.3	38.9	5.5	9.4	1.3	3.6	1.1
여자	100.0	25.1	14.9	40.2	7.4	7.3	2.4	0.5	2.2
읍부	100.0	14.6	17.0	46.7	4.6	11.9	2.0	2.2	1.0
면부	100.0	42.9	9.7	29.0	9.2	3.2	1.5	2.0	2.5
19~24세	100.0	24.0	17.3	51.8	-	-	3.3	3.6	-
25~29세	100.0	27.0	17.8	33.0	9.4	7.8	2.6	-	2.5
30~34세	100.0	6.2	16.6	50.4	2.1	15.2	4.7	4.9	-
35~39세	100.0	35.9	8.1	29.7	9.4	13.0	-	4.0	-
40~45세	100.0	27.3	11.9	40.7	7.9	7.8	-	-	4.4
청년(15~29세)	100.0	33.9	17.5	36.9	4.0	3.3	2.2	1.1	1.1


자료: 강진군 「사회조사」

주. 희망하는 청년지원정책의 주된 응답 기준으로 청년의 응답이 적은 3개 항목은 기타로 처리

06

건강

- 6-1. 건강보험 적용 인구
- 6-2. 요양급여 실적
- 6-3. 주요 만성질환 진료인원
- 6-4. 주요 암 진료인원
- 6-5. 스트레스 정도



2023년 강진군
청년통계



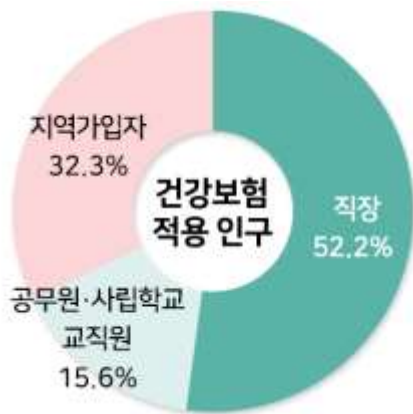
6-1

건강보험 적용 인구

강진군 청년(19~45세) 건강보험 적용 인구는 6,878명이며, 이 중 「직장」은 3,587명(52.2%), 「지역가입자」는 2,220명(32.3%)임

- 2022년 강진군 청년 건강보험 적용 인구는 6,878명이며, 이 중 「직장」은 3,587명(52.2%), 「지역가입자」는 2,220명(32.3%)임
 - 청년 성별로 보면, 건강보험 적용 인구는 「남자」 3,747명, 「여자」 3,131명이며, 남·여 모두 「직장」 구성비가 가장 높음
 - 청년 연령대로 보면, 건강보험 적용 인구는 「40~45세」 1,819명, 「19~24세」 1,541명 등의 순이며, 전 연령대에서 「직장」 구성비가 가장 높음
- 강진군 전체 건강보험 적용 인구는 31,987명이며, 이 중 「직장」은 16,288명(50.9%), 「지역가입자」는 12,185명(38.1%) 등의 순임

【그림 6-1】 청년 건강보험 적용 인구



【그림 6-2】 연령대별 청년 건강보험 적용 인구



【표 6-1】 건강보험 적용 인구

(단위: 명, %)

구분	건강보험 적용 인구		직장		공무원·사립학교 교직원		지역가입자	
	인구	구성비	인구	구성비	인구	구성비	인구	구성비
강진군 전체	31,987	100.0	16,288	50.9	3,514	11.0	12,185	38.1
청년(19~45세)	6,878	100.0	3,587	52.2	1,071	15.6	2,220	32.3
남자	3,747	100.0	1,953	52.1	568	15.2	1,226	32.7
여자	3,131	100.0	1,634	52.2	503	16.1	994	31.7
19~24세	1,541	100.0	827	53.7	247	16.0	467	30.3
25~29세	1,261	100.0	700	55.5	258	20.5	303	24.0
30~34세	1,086	100.0	577	53.1	192	17.7	317	29.2
35~39세	1,171	100.0	600	51.2	159	13.6	412	35.2
40~45세	1,819	100.0	883	48.5	215	11.8	721	39.6
청년(15~29세)	3,682	100.0	2,000	54.3	612	16.6	1,070	29.1

자료: 국민건강보험공단 「건강보험 자료」

주1. (직장, 공무원·사립학교 교직원) 2022.12.31. 직장주소지 기준 / (지역가입자) 2022.12.31. 주민등록주소지 기준

주2. 의료급여 제외

강진군 청년(19~45세) 건강보험 진료비 총액은 72.2억 원이며, 그 중 급여비는 53.4억 원으로 진료비의 73.9%임

- 2022년 강진군 청년의 건강보험 진료비 총액은 72.2억 원이며, 그 중 급여비는 53.4억 원으로 진료비의 73.9%임
 - 청년 진료비 중 「입원」은 23.9억 원, 「외래」는 37.8억 원, 「약국」은 10.5억 원임
 - 청년 연령대별 진료비는 「40~45세」 24.4억 원, 「35~39세」 13.8억 원 등의 순임
- 강진군 전체 건강보험 진료비 총액은 1,112.0억 원이며, 그 중 급여비는 857.3억 원으로 진료비의 77.1%임

【그림 6-3】 청년 연간 진료비



【그림 6-4】 연령대별 청년 요양급여 실적



【표 6-2】 요양급여 실적

(단위: 억 원, %)

구분	요양급여 실적			의료기관						약국		
				입원			외래					
	진료비	급여비	비율	진료비	급여비	비율	진료비	급여비	비율	진료비	급여비	비율
강진군 전체	1,112.0	857.3	77.1	456.6	365.1	80.0	435.6	331.4	76.1	219.8	160.7	73.1
청년(19~45세)	72.2	53.4	73.9	23.9	19.0	79.6	37.8	26.8	70.8	10.5	7.6	72.0
남자	33.2	24.3	73.4	11.3	8.8	77.6	16.3	11.6	70.9	5.5	4.0	72.1
여자	39.0	29.0	74.3	12.6	10.2	81.3	21.5	15.2	70.8	5.0	3.6	71.9
19~24세	10.8	7.8	72.6	3.3	2.6	78.2	5.9	4.1	69.3	1.5	1.1	73.3
25~29세	11.4	8.5	74.7	4.2	3.4	81.6	5.8	4.1	70.1	1.4	1.0	72.9
30~34세	11.8	8.9	74.7	4.1	3.4	82.3	6.3	4.5	70.7	1.4	1.0	71.1
35~39세	13.8	10.2	73.9	4.6	3.6	78.7	7.3	5.2	71.6	1.9	1.4	71.4
40~45세	24.4	18.0	73.7	7.7	6.0	78.0	12.4	8.9	71.6	4.3	3.1	71.8
청년(15~29세)	29.9	22.2	74.2	10.5	8.4	80.5	15.4	10.8	70.2	4.0	2.9	73.1

자료: 국민건강보험공단 「건강보험 자료」

주1. 2022.12.31. 주민등록주소지, 수진 기준

주2. 진료비: 요양기관에서 건강보험환자 진료에 소요된 비용

주3. 급여비: 심사결정된 총진료비 중 환자 본인 부담금을 제외하고 보험자가 요양기관에 지급한 금액

주4. 비율 = (급여비 / 진료비) × 100(%)

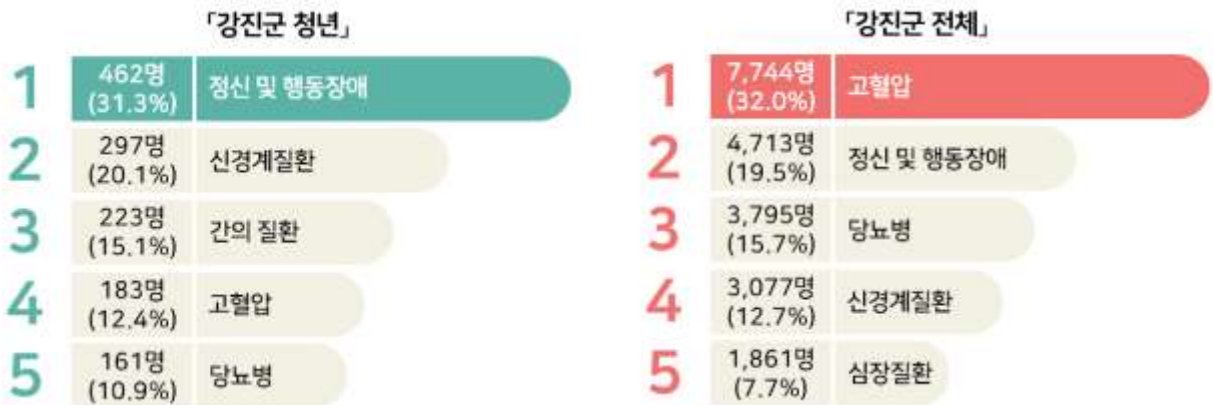
6-3

주요 만성질환 진료인원

강진군 청년(19~45세) 중 만성질환(주요 7종) 진료를 받은 인원은 1,476명으로 「정신 및 행동장애(31.3%)」가 가장 많음

- 2022년 강진군 청년 중 만성질환(주요 7종) 진료를 받은 인원은 1,476명이며, 「정신 및 행동장애」 462명(31.3%), 「신경계질환」 297명(20.1%) 등의 순임
 - 만성질환 중 「고혈압」, 「간의 질환」 등은 청년 「남자」 진료인원이 더 많은 반면, 「정신 및 행동장애」, 「신경계질환」 등은 청년 「여자」 진료인원이 더 많음
- 강진군 전체 주요 만성질환(7종) 진료인원은 24,217명으로 「고혈압」 7,744명(32.0%), 「정신 및 행동장애」 4,713명(19.5%) 등의 순임
 - 「고혈압」 구성비는 강진군 전체(32.0%)가 청년(12.4%)보다 19.6%p 높음

【그림 6-5】 주요 만성질환 진료인원(상위 5개)



【표 6-3】 주요 만성질환 진료인원

(단위: 명, %)

구분	전체	고혈압	정신 및 행동장애	당뇨병	신경계질환	심장질환	악성 신생물	간의 질환
강진군 전체 (구성비)	24,217 (100.0)	7,744 (32.0)	4,713 (19.5)	3,795 (15.7)	3,077 (12.7)	1,861 (7.7)	1,595 (6.6)	1,432 (5.9)
청년(19~45세) (구성비)	1,476 (100.0)	183 (12.4)	462 (31.3)	161 (10.9)	297 (20.1)	54 (3.7)	96 (6.5)	223 (15.1)
남자	752	128	209	99	123	34	21	138
여자	724	55	253	62	174	20	75	85
청년(15~29세)	496	11	246	23	124	13	14	65

자료: 국민건강보험공단 「건강보험 자료」

주1. 2022.12.31. 주민등록주소지 수진 기준(약국 제외)

주2. 건강보험급여실적으로 의료급여 및 비급여 제외

주3. 주요 만성질환: 2022년 강진군 진료인원 기준 높은 순으로 주요 만성질환 선정

주4. 질병통계자료는 요양기관에서 환자진료 중 진단명이 확정되지 않은 상태에서 호소, 증세 등에 따라 일차 진단명을 부여하고 청구한 내역 중 주진단명 기준으로 발체한 것이므로 최종확정된 질병과는 다를 수 있음

주5. 질병코드: (고혈압) I10-I15 / (정신 및 행동장애) F00-F99, G40-G41 / (당뇨병) E10-E14 / (신경계질환) G00-G37 / (심장질환) I05-I09, I20-I27, I30-I52 / (악성 신생물) C00-C97, D00-D09 / (간의 질환) B18-B19, K70-K77

6-4

주요 암 진료인원

강진군 청년(19~45세) 중 암(주요 7종) 진료를 받은 인원은 72명으로 「갑상선암(59.7%)」이 가장 많음

- 2022년 강진군 청년 중 암(주요 7종) 진료를 받은 인원은 72명이며, 「갑상선암」 43명(59.7%), 「유방암」 15명(20.8%) 등의 순임
 - 청년 성별로 보면, 주요 암 진료인원은 「남자」 15명, 「여자」 57명으로 남자가 여자보다 42명 적으며, 남·여 모두 「갑상선암」 진료인원이 가장 많음
 - 암 중 「갑상선암」 진료인원은 청년 「여자(37명)」가 청년 「남자(6명)」의 6.2배임
- 강진군 전체 주요 암(7종) 진료인원은 1,169명이며, 「갑상선암」 332명(28.4%), 「위암」 173명(14.8%), 「폐암」 171명(14.6%) 등의 순임
 - 「갑상선암」 구성비는 청년(59.7%)이 강진군 전체(28.4%)보다 31.3%p 높음

【그림 6-6】 주요 암 진료인원(상위 3개)



【표 6-4】 주요 암 진료인원

(단위: 명, %)

구분	전체	갑상선암	위암	폐암	유방암	전립선암	대장암	간암
강진군 전체 (구성비)	1,169 (100.0)	332 (28.4)	173 (14.8)	171 (14.6)	147 (12.6)	138 (11.8)	120 (10.3)	88 (7.5)
청년(19~45세) (구성비)	72 (100.0)	43 (59.7)	6 (8.3)	-	15 (20.8)	-	*	*
남자	15	6	*	-	-	-	*	*
여자	57	37	*	-	15	-	*	-
청년(15~29세)	9	*	-	-	-	-	*	-

자료: 국민건강보험공단 「건강보험 자료」

주1. 2022.12.31. 주민등록주소지 수진 기준(약국 제외)

주2. 건강보험급여실적으로 의료급여 및 비급여 제외

주3. 주요 암: 2022년 강진군 진료인원 기준 높은 순으로 주요 암 선정

주4. 질병통계자료는 요양기관에서 환자진료 중 진단명이 확정되지 않은 상태에서 호소, 증세 등에 따라 일차 진단명을 부여하고 청구한 내역 중 주진단명 기준으로 발체한 것이므로 최종확정된 질병과는 다를 수 있음

주5. 질병코드: (갑상선암) C73 / (위암) C16 / (폐암) C33-C34 / (유방암) C50 / (전립선암) C61 / (대장암) C18-C20 / (간암) C22

강진군 청년(19~45세)이 지난 2주 동안 전반적인 일상생활에서 스트레스를 「느끼지 않는다」는 응답은 62.8%임

- 2022년 강진군 청년이 지난 2주 동안 전반적인 일상생활에서 스트레스를 「느낀다」는 응답이 37.2%, 「느끼지 않는다」는 응답이 62.8%임
 - 청년 성별로 보면, 스트레스를 「느낀다」는 「남자(34.1%)」가 「여자(40.5%)」보다 6.3%p 낮음
 - 청년 연령대로 보면, 스트레스를 「느낀다」는 「19~24세」가 44.2%로 가장 높은 반면, 「느끼지 않는다」는 「35~39세」가 70.1%로 가장 높음
- 강진군 전체 인구 중 지난 2주 동안 전반적인 일상생활에서 스트레스를 「느낀다」는 응답이 32.4%, 「느끼지 않는다」는 응답이 67.6%임

【그림 6-7】 청년의 스트레스 정도(전반적인 일상생활)



【표 6-5】 스트레스 정도(전반적인 일상생활)

(단위: %)

구분	전체	느낀다			느끼지 않는다		
		매우 많이 느꼈다	느낀 편이다	느끼지 않는다	느끼지 않은 편이다	전혀 느끼지 않았다	
강진군 전체	100.0	32.4	1.7	30.7	67.6	53.7	14.0
청년(19~45세)	100.0	37.2	3.1	34.1	62.8	54.5	8.3
남자	100.0	34.1	2.4	31.7	65.9	54.8	11.1
여자	100.0	40.5	3.9	36.5	59.5	54.3	5.3
읍부	100.0	37.4	2.1	35.3	62.6	53.3	9.4
면부	100.0	36.9	4.7	32.2	63.1	56.4	6.7
19~24세	100.0	44.2	6.7	37.6	55.8	41.8	13.9
25~29세	100.0	37.2	2.5	34.7	62.8	47.6	15.2
30~34세	100.0	43.4	7.4	36.0	56.6	56.6	-
35~39세	100.0	29.9	-	29.9	70.1	63.5	6.6
40~45세	100.0	35.5	1.9	33.6	64.5	62.5	2.0
청년(15~29세)	100.0	42.5	3.2	39.4	57.5	46.6	10.9


자료: 강진군 「2022년 사회조사」

주. 지난 2주 동안 전반적인 일상생활에서 경험한 스트레스 정도임


통계표

IV

1. 인구·가구
2. 경제
3. 일자리
4. 창업
5. 복지
6. 건강



2023년 강진군
청년통계



통계표 목차

1.	인구·가구	127
	1-1. 연도별 청년인구	129
	1-2. 성별·연령별 청년인구	130
	1-3. 지역별 청년인구	131
	1-4. 혼인상태별 청년인구	132
	1-5. 연도별 순이동 및 순이동률	133
	1-6. 전입이동	134
	1-7. 전입 전 거주지	136
	1-8. 전입사유	138
	1-9. 전출이동	140
	1-10. 전출 후 거주지	142
	1-11. 연도별 출산율	144
	1-12. 연도별 사망률	144
	1-13. 연도별 혼인율	145
	1-14. 연도별 이혼율	146
	1-15. 연도별 가구형태	147
	1-16. 전남 시·군별 청년가구	148
	1-17. 연도별 청년가구	150
	1-18. 가구원 수별 가구	151
	1-19. 거처 종류별 가구	152
	1-20. 가구 유형별 가구	153
	1-21. 세대 구성별 가구	154
	1-22. 연도별 1인 가구	155
	1-23. 1인 가구 거처 종류	156

1-24. 혼인 종류별 신혼부부 수	157
1-25. 혼인 연차별 신혼부부 수	157
1-26. 결혼 및 자녀에 대한 견해	158
1-27. 저출산 문제해결을 위한 지원 정책	160
1-28. 농림어가 규모	161
2. 경제	163
2-1. 소유 건수별 주택 소유 인구	165
2-2. 소유 지분별 주택 소유 인구	166
2-3. 소유 유형별 소유 주택 수	167
2-4. 주택 유형별 소유 주택 수	168
2-5. 주택 가격별 소유 주택 수	169
2-6. 소유 건수별 건축물 소유 인구	170
2-7. 건축물 가격별 소유 건축물 수	171
2-8. 토지 소유	172
2-9. 면적별 소유 토지	?
2-10. 자동차 소유	175
2-11. 월평균 가구소득	176
2-12. 월평균 가구소비	?
3. 일자리	179
3-1. 청년 경제활동	181
3-2. 취업자의 종사산업	182
3-3. 취업자의 종사직업	184
3-4. 취업자의 종사상 지위	186
3-5. 취업자의 월평균 임금	187
3-6. 취업자의 근무지 현황	188
3-7. 분기별 구직신청 건수	189


3-8. 학력별 구직신청 건수	190
3-9. 구직희망 고용형태	192
3-10. 구직희망 직종	194
3-11. 구직희망 직종 경력 여부	196
3-12. 구직희망 근무 지역	198
3-13. 구직희망 월평균 임금금액	199
3-14. 근속연수별 고용보험 피보험자	201
3-15. 종사산업별 고용보험 피보험자	202
3-16. 고용보험 자격 취득·상실자	206
3-17. 고용보험 자격 상실 사유	207
3-18. 고용보험 실업급여 수급	209
3-19. 실업대책	210
4. 창업	211
4-1. 성별 등록사업체	213
4-2. 사업자 등록 상태	214
4-3. 조직형태별 등록사업체	216
4-4. 업종별 등록사업체	217
4-5. 업종별 신규 등록사업체	221
4-6. 업종별 폐업 등록사업체	222
5. 복지	223
5-1. 기초생활보장 수급인구	225
5-2. 장애인 등록인구	226
5-3. 장애유형별 장애인 등록인구	227
5-4. 차상위계층 수급인구	230
5-5. 공적연금 가입인구	231
5-6. 가입자격별 국민연금 가입인구	232

5-7. 가입기간별 국민연금 가입인구	233
5-8. 가입기간별 공무원연금 가입인구	234
5-9. 가입기간별 사학연금 가입인구	235
5-10. 삶에 대한 만족감	236
5-11. 청년지원정책	237
6. 건강	241
6-1. 건강보험 적용 인구	243
6-2. 영양급여 실적	245
6-3. 주요 만성질환 진료인원	247
6-4. 주요 암 진료인원	249
6-5. 스트레스 정도	251

01

인구·가구

- 1-1. 연도별 청년인구
- 1-2. 성별·연령별 청년인구
- 1-3. 지역별 청년인구
- 1-4. 혼인상태별 청년인구
- 1-5. 연도별 순이동 및 순이동률
- 1-6. 전입이동
- 1-7. 전입 전 거주지
- 1-8. 전입사유
- 1-9. 전출이동
- 1-10. 전출 후 거주지
- 1-11. 연도별 출산율
- 1-12. 연도별 사망률
- 1-13. 연도별 혼인율
- 1-14. 연도별 이혼율
- 1-15. 연도별 가구형태
- 1-16. 전남 시·군별 청년가구
- 1-17. 연도별 청년가구
- 1-18. 가구원 수별 가구
- 1-19. 거처 종류별 가구
- 1-20. 가구 유형별 가구
- 1-21. 세대 구성별 가구
- 1-22. 연도별 1인 가구
- 1-23. 1인 가구 거처 종류
- 1-24. 혼인 종류별 신혼부부 수
- 1-25. 혼인 연차별 신혼부부 수
- 1-26. 결혼 및 자녀에 대한 견해
- 1-27. 저출산 문제해결을 위한 지원 정책
- 1-28. 농림어가 규모



2023년 강진군
청년통계



1-1. 연도별 청년인구

(단위: 명, %)

구분	강진군			전라남도			전국		
	주민등록 인구	청년인구 (19~45세)		주민등록 인구	청년인구 (19~45세)		주민등록 인구	청년인구 (19~45세)	
		청년인구 비율	청년인구 비율		청년인구 비율	청년인구 비율			
2018	36,144	8,568	23.7	1,882,970	585,078	31.1	51,826,059	19,523,806	37.7
2019	35,286	8,066	22.9	1,868,745	570,157	30.5	51,849,861	19,259,708	37.1
2020	34,597	7,610	22.0	1,851,549	550,161	29.7	51,829,023	18,953,048	36.6
2021	33,753	7,078	21.0	1,832,803	532,064	29.0	51,638,809	18,624,653	36.1
2022	33,177	6,790	20.5	1,817,697	517,772	28.5	51,439,038	18,324,254	35.6

구분	강진군			전라남도			전국		
	주민등록 인구	청년인구 (15~29세)		주민등록 인구	청년인구 (15~29세)		주민등록 인구	청년인구 (15~29세)	
		청년인구 비율	청년인구 비율		청년인구 비율	청년인구 비율			
2018	36,144	4,789	13.2	1,882,970	309,923	16.5	51,826,059	9,629,578	18.6
2019	35,286	4,455	12.6	1,868,745	301,173	16.1	51,849,861	9,469,408	18.3
2020	34,597	4,193	12.1	1,851,549	287,888	15.5	51,829,023	9,261,900	17.9
2021	33,753	3,914	11.6	1,832,803	275,619	15.0	51,638,809	9,001,043	17.4
2022	33,177	3,749	11.3	1,817,697	266,660	14.7	51,439,038	8,762,425	17.0

자료: 행정안전부 「주민등록인구통계」

주1. 각 해당 연도 12.31. 기준 주민등록인구(외국인 제외)

주2. 청년(19~45세): 「강진군 청년 기본조례」의 청년 정의를 적용

주3. 청년인구 비율 = (청년인구 / 주민등록인구) × 100(%)

1-2. 성별·연령별 청년인구

(단위: 명, %)

구분	주민등록인구		남자		여자		성비
	인구	구성비	인구	구성비	인구	구성비	
강진군 전체	33,177	100.0	16,128	48.6	17,049	51.4	94.6
읍부	13,077	100.0	6,256	47.8	6,821	52.2	91.7
면부	20,100	100.0	9,872	49.1	10,228	50.9	96.5
19세 이하	3,768	100.0	1,927	51.1	1,841	48.9	104.7
20~29세	2,527	100.0	1,420	56.2	1,107	43.8	128.3
30~39세	2,152	100.0	1,119	52.0	1,033	48.0	108.3
40~49세	3,357	100.0	1,834	54.6	1,523	45.4	120.4
50~59세	5,398	100.0	2,952	54.7	2,446	45.3	120.7
60세 이상	15,975	100.0	6,876	43.0	9,099	57.0	75.6
65세 이상	12,278	100.0	4,964	40.4	7,314	59.6	67.9
청년(15~29세)	3,749	100.0	2,057	54.9	1,692	45.1	121.6
청년(19~45세)	6,790	100.0	3,668	54.0	3,122	46.0	117.5
읍부	3,585	100.0	1,824	50.9	1,761	49.1	103.6
면부	3,205	100.0	1,844	57.5	1,361	42.5	135.5
19~24세	1,586	100.0	875	55.2	711	44.8	123.1
25~29세	1,192	100.0	681	57.1	511	42.9	133.3
30~34세	1,018	100.0	530	52.1	488	47.9	108.6
35~39세	1,134	100.0	589	51.9	545	48.1	108.1
40~45세	1,860	100.0	993	53.4	867	46.6	114.5

자료: 행정안전부 「주민등록인구통계」
 주1. 2022.12.31. 기준 주민등록인구(외국인 제외)
 주2. 성비: 여자 100명당 남자 인구

1-3. 지역별 청년인구

(단위: 명, %)

구분	주민등록 인구	청년인구 (19~45세)		남자		여자		성비	청년인구 비율
		구성비	구성비	구성비	구성비				
강진군 전체	33,177	6,790	100.0	3,668	54.0	3,122	46.0	117.5	20.5
읍부	13,077	3,585	100.0	1,824	50.9	1,761	49.1	103.6	27.4
면부	20,100	3,205	100.0	1,844	57.5	1,361	42.5	135.5	15.9
강진읍	13,077	3,585	100.0	1,824	50.9	1,761	49.1	103.6	27.4
군동면	4,373	928	100.0	493	53.1	435	46.9	113.3	21.2
칠량면	2,178	303	100.0	178	58.7	125	41.3	142.4	13.9
대구면	1,104	152	100.0	98	64.5	54	35.5	181.5	13.8
도암면	2,399	304	100.0	181	59.5	123	40.5	147.2	12.7
신전면	1,692	206	100.0	124	60.2	82	39.8	151.2	12.2
성전면	2,690	451	100.0	263	58.3	188	41.7	139.9	16.8
작천면	1,788	251	100.0	157	62.5	94	37.5	167.0	14.0
병영면	1,561	225	100.0	129	57.3	96	42.7	134.4	14.4
옴천면	609	87	100.0	51	58.6	36	41.4	141.7	14.3
마량면	1,706	298	100.0	170	57.0	128	43.0	132.8	17.5

구분	주민등록 인구	청년인구 (15~29세)		남자		여자		성비	청년인구 비율
		구성비	구성비	구성비	구성비				
강진군 전체	33,177	3,749	100.0	2,057	54.9	1,692	45.1	121.6	11.3
읍부	13,077	1,988	100.0	1,040	52.3	948	47.7	109.7	15.2
면부	20,100	1,761	100.0	1,017	57.8	744	42.2	136.7	8.8
강진읍	13,077	1,988	100.0	1,040	52.3	948	47.7	109.7	15.2
군동면	4,373	525	100.0	298	56.8	227	43.2	131.3	12.0
칠량면	2,178	170	100.0	97	57.1	73	42.9	132.9	7.8
대구면	1,104	70	100.0	44	62.9	26	37.1	169.2	6.3
도암면	2,399	181	100.0	101	55.8	80	44.2	126.3	7.5
신전면	1,692	104	100.0	63	60.6	41	39.4	153.7	6.1
성전면	2,690	222	100.0	125	56.3	97	43.7	128.9	8.3
작천면	1,788	132	100.0	76	57.6	56	42.4	135.7	7.4
병영면	1,561	137	100.0	79	57.7	58	42.3	136.2	8.8
옴천면	609	61	100.0	38	62.3	23	37.7	165.2	10.0
마량면	1,706	159	100.0	96	60.4	63	39.6	152.4	9.3

자료: 행정안전부 「주민등록인구통계」
 주1. 2022.12.31. 기준 주민등록인구(외국인 제외)
 주2. 성비: 여자 100명당 남자 인구

1-4. 혼인상태별 청년인구

(단위: %)

구분	전체	미혼	유배우	사별	이혼
강진군 전체	100.0	17.7	63.5	15.7	3.1
남자	100.0	23.6	68.4	4.3	3.7
여자	100.0	12.1	58.9	26.4	2.6
읍부	100.0	23.7	64.8	9.5	2.0
면부	100.0	13.7	62.7	19.8	3.9
19세 이하	100.0	100.0	-	-	-
20~29세	100.0	94.6	5.4	-	-
30~39세	100.0	41.1	58.1	-	0.7
40~49세	100.0	12.9	78.6	0.8	7.7
50~59세	100.0	5.7	87.0	2.9	4.4
60세 이상	100.0	0.8	66.7	29.9	2.7
65세 이상	100.0	0.7	61.4	36.8	1.2
중졸 이하	100.0	8.4	57.0	31.9	2.7
고졸	100.0	21.2	72.6	3.0	3.1
대졸 이상	100.0	31.8	63.7	0.6	3.9
청년(15~29세)	100.0	96.1	3.9	-	-
청년(19~45세)	100.0	59.6	38.5	0.5	1.5
남자	100.0	69.4	30.6	-	-
여자	100.0	49.2	46.8	0.9	3.0
읍부	100.0	60.2	38.2	0.8	0.8
면부	100.0	58.7	38.8	-	2.5
19~24세	100.0	100.0	-	-	-
25~29세	100.0	91.0	9.0	-	-
30~34세	100.0	52.8	45.1	-	2.1
35~39세	100.0	34.9	65.1	-	-
40~45세	100.0	20.4	72.3	2.0	5.3
중졸 이하	100.0	12.4	79.3	-	8.3
고졸	100.0	64.6	34.3	1.1	-
대졸 이상	100.0	58.7	39.1	-	2.2

자료: 강진군 「2022년 사회조사」

1-5. 연도별 순이동 및 순이동률

(단위: 명)

순이동	강진군 전체							
		19세 이하	20~29세	30~39세	40~49세	50~59세	60세 이상	65세 이상
2018	-500	-179	-270	-82	4	41	-14	-45
2019	-587	-146	-304	-144	-23	22	8	-54
2020	-365	-91	-250	-116	25	85	-18	-55
2021	-305	-152	-228	-127	10	116	76	-7
2022	-50	-26	-189	-10	29	102	44	-10

(단위: %)

순이동률	강진군 전체							
		19세 이하	20~29세	30~39세	40~49세	50~59세	60세 이상	65세 이상
2018	-1.4	-3.5	-8.3	-2.8	0.1	0.7	-0.1	-0.4
2019	-1.7	-3.1	-9.9	-5.3	-0.6	0.4	0.1	-0.5
2020	-1.1	-2.0	-8.6	-4.6	0.7	1.5	-0.1	-0.5
2021	-0.9	-3.7	-8.2	-5.5	0.3	2.1	0.5	-0.1
2022	-0.1	-0.7	-7.2	-0.5	0.8	1.9	0.3	-0.1

(단위: 명, %)

구분	순이동		순이동률	
	19~45세	15~29세	19~45세	15~29세
2018	-308	-364	-6.3	-4.2
2019	-346	-493	-7.5	-6.0
2020	-277	-383	-6.4	-4.9
2021	-264	-374	-6.5	-5.1
2022	-216	-214	-5.6	-3.1

자료: 통계청 「국내인구이동통계」

주1. 순이동 = 전입인구 - 전출인구

주2. 순이동률 = (순이동 / 주민등록연앙인구) × 100(%)

주3. 주민등록연앙인구: 각 해당 연도 7.1. 기준 주민등록인구

1-6. 전입이동

(단위: 명, %)

구분	주민등록인구	전입인구		시·도내 전입		시·군내 이동	
			구성비		구성비		구성비
강진군 전체	33,177	2,637	100.0	1,277	48.4	686	26.0
남자	16,128	1,382	100.0	654	47.3	349	25.3
여자	17,049	1,255	100.0	623	49.6	337	26.9
읍부	13,077	1,066	100.0	589	55.3	336	31.5
면부	20,100	1,571	100.0	688	43.8	350	22.3
19세 이하	3,768	410	100.0	271	66.1	165	40.2
20~29세	2,527	462	100.0	197	42.6	90	19.5
30~39세	2,152	346	100.0	163	47.1	84	24.3
40~49세	3,357	387	100.0	199	51.4	108	27.9
50~59세	5,398	465	100.0	207	44.5	97	20.9
60세 이상	15,975	567	100.0	240	42.3	142	25.0
65세 이상	12,278	333	100.0	136	40.8	84	25.2
청년(15~29세)	3,749	569	100.0	263	46.2	125	22.0
청년(19~45세)	6,790	1,051	100.0	492	46.8	245	23.3
남자	3,668	545	100.0	254	46.6	124	22.8
여자	3,122	506	100.0	238	47.0	121	23.9
읍부	3,585	507	100.0	239	47.1	112	22.1
면부	3,205	544	100.0	253	46.5	133	24.4
19~24세	1,586	221	100.0	94	42.5	48	21.7
25~29세	1,192	262	100.0	112	42.7	47	17.9
30~34세	1,018	174	100.0	76	43.7	40	23.0
35~39세	1,134	172	100.0	87	50.6	44	25.6
40~45세	1,860	222	100.0	123	55.4	66	29.7

자료: 통계청 「국내인구이동통계」

주1. 2022.1.1. ~ 12.31.(1년 간) 주민등록 전입신고서 기준 전입인구(외국인 제외)

주2. (시·군내 이동) 강진군 내에서 행정 읍면동을 달리한 이동 / (시·군간 전입) 전남 내 타 시·군에서 강진군으로 전입 / (시·도간 전입) 전남 외 타 시·도에서 강진군으로 전입

주3. 전입인구 비율 = (전입인구 / 주민등록인구) × 100(%)

1-6. 전입이동(계속)

(단위: 명, %)

구분	시·군간 전입		시·도간 전입		전입인구 비율
	인원	구성비	인원	구성비	
강진군 전체	591	22.4	1,360	51.6	7.9
남자	305	22.1	728	52.7	8.6
여자	286	22.8	632	50.4	7.4
읍부	253	23.7	477	44.7	8.2
면부	338	21.5	883	56.2	7.8
19세 이하	106	25.9	139	33.9	10.9
20~29세	107	23.2	265	57.4	18.3
30~39세	79	22.8	183	52.9	16.1
40~49세	91	23.5	188	48.6	11.5
50~59세	110	23.7	258	55.5	8.6
60세 이상	98	17.3	327	57.7	3.5
65세 이상	52	15.6	197	59.2	2.7
청년(15~29세)	138	24.3	306	53.8	15.2
청년(19~45세)	247	23.5	559	53.2	15.5
남자	130	23.9	291	53.4	14.9
여자	117	23.1	268	53.0	16.2
읍부	127	25.0	268	52.9	14.1
면부	120	22.1	291	53.5	17.0
19~24세	46	20.8	127	57.5	13.9
25~29세	65	24.8	150	57.3	22.0
30~34세	36	20.7	98	56.3	17.1
35~39세	43	25.0	85	49.4	15.2
40~45세	57	25.7	99	44.6	11.9

자료: 통계청 「국내인구이동통계」

주1. 2022.1.1. ~ 12.31.(1년 간) 주민등록 전입신고서 기준 전입인구(외국인 제외)

주2. (시·군내 이동) 강진군 내에서 행정 읍면동을 달리한 이동 / (시·군간 전입) 전남 내 타 시·군에서 강진군으로 전입 / (시·도간 전입) 전남 외 타 시·도에서 강진군으로 전입

주3. 전입인구 비율 = (전입인구 / 주민등록인구) × 100(%)

1-7. 전입 전 거주지

(단위: 명, %)

구분	전입인구		강진군		전라남도		전라북도	
		구성비		구성비		구성비		구성비
강진군 전체	2,637	100.0	686	26.0	591	22.4	55	2.1
남자	1,382	100.0	349	25.3	305	22.1	27	2.0
여자	1,255	100.0	337	26.9	286	22.8	28	2.2
읍부	1,066	100.0	336	31.5	253	23.7	24	2.3
면부	1,571	100.0	350	22.3	338	21.5	31	2.0
19세 이하	410	100.0	165	40.2	106	25.9	*	*
20~29세	462	100.0	90	19.5	107	23.2	14	3.0
30~39세	346	100.0	84	24.3	79	22.8	*	*
40~49세	387	100.0	108	27.9	91	23.5	10	2.6
50~59세	465	100.0	97	20.9	110	23.7	12	2.6
60세 이상	567	100.0	142	25.0	98	17.3	9	1.6
65세 이상	333	100.0	84	25.2	52	15.6	*	*
청년(15~29세)	569	100.0	125	22.0	138	24.3	18	3.2
청년(19~45세)	1,051	100.0	245	23.3	247	23.5	20	1.9
남자	545	100.0	124	22.8	130	23.9	8	1.5
여자	506	100.0	121	23.9	117	23.1	12	2.4
읍부	507	100.0	112	22.1	127	25.0	13	2.6
면부	544	100.0	133	24.4	120	22.1	7	1.3
19~24세	221	100.0	48	21.7	46	20.8	6	2.7
25~29세	262	100.0	47	17.9	65	24.8	8	3.1
30~34세	174	100.0	40	23.0	36	20.7	*	*
35~39세	172	100.0	44	25.6	43	25.0	*	*
40~45세	222	100.0	66	29.7	57	25.7	*	*

자료: 통계청 「국내인구이동통계」

주1. 2022.1.1. ~ 12.31.(1년 간) 주민등록 전입신고서 기준 전입인구(외국인 제외)

주2. 수도권: 서울·경기·인천 / (그 외) 전라남도·전라북도·광주광역시·수도권 제외 기타 시도

1-7. 전입 전 거주지(계속)

(단위: 명, %)

구분	광주광역시		수도권		그 외	
	구성비	구성비	구성비	구성비	구성비	구성비
강진군 전체	507	19.2	521	19.8	277	10.5
남자	267	19.3	281	20.3	153	11.1
여자	240	19.1	240	19.1	124	9.9
읍부	200	18.8	158	14.8	95	8.9
면부	307	19.5	363	23.1	182	11.6
19세 이하	48	11.7	57	13.9	*	*
20~29세	128	27.7	77	16.7	46	10.0
30~39세	84	24.3	56	16.2	*	*
40~49세	52	13.4	86	22.2	40	10.3
50~59세	96	20.6	98	21.1	52	11.2
60세 이상	99	17.5	147	25.9	72	12.7
65세 이상	54	16.2	91	27.3	*	*
청년(15~29세)	144	25.3	94	16.5	50	8.8
청년(19~45세)	240	22.8	190	18.1	109	10.4
남자	127	23.3	98	18.0	58	10.6
여자	113	22.3	92	18.2	51	10.1
읍부	125	24.7	79	15.6	51	10.1
면부	115	21.1	111	20.4	58	10.7
19~24세	58	26.2	39	17.6	24	10.9
25~29세	74	28.2	46	17.6	22	8.4
30~34세	59	33.9	22	12.6	*	*
35~39세	25	14.5	34	19.8	*	*
40~45세	24	10.8	49	22.1	*	*

자료: 통계청 「국내인구이동통계」

주1. 2022.1.1. ~ 12.31.(1년 간) 주민등록 전입신고서 기준 전입인구(외국인 제외)

주2. 수도권: 서울·경기·인천 / (그 외) 전라남도·전라북도·광주광역시·수도권 제외 기타 시·도

1-8. 전입사유

(단위: 명, %)

구분	전입인구		직업		가족		주택	
	인구	구성비	인구	구성비	인구	구성비	인구	구성비
강진군 전체	2,637	100.0	798	30.3	717	27.2	541	20.5
남자	1,382	100.0	467	33.8	324	23.4	281	20.3
여자	1,255	100.0	331	26.4	393	31.3	260	20.7
읍부	1,066	100.0	360	33.8	252	23.6	220	20.6
면부	1,571	100.0	438	27.9	465	29.6	321	20.4
19세 이하	410	100.0	57	13.9	122	29.8	74	18.0
20~29세	462	100.0	201	43.5	135	29.2	64	13.9
30~39세	346	100.0	144	41.6	103	29.8	49	14.2
40~49세	387	100.0	136	35.1	100	25.8	84	21.7
50~59세	465	100.0	160	34.4	108	23.2	107	23.0
60세 이상	567	100.0	100.0	17.6	149	26.3	163	28.7
65세 이상	333	100.0	40	12.0	95	28.5	104	31.2
청년(15~29세)	569	100.0	218	38.3	171	30.1	89	15.6
청년(19~45세)	1,051	100.0	430	40.9	306	29.1	160	15.2
남자	545	100.0	242	44.4	139	25.5	83	15.2
여자	506	100.0	188	37.2	167	33.0	77	15.2
읍부	507	100.0	224	44.2	121	23.9	85	16.8
면부	544	100.0	206	37.9	185	34.0	75	13.8
19~24세	221	100.0	80	36.2	67	30.3	40	18.1
25~29세	262	100.0	126	48.1	76	29.0	29	11.1
30~34세	174	100.0	70	40.2	61	35.1	29	16.7
35~39세	172	100.0	74	43.0	42	24.4	20	11.6
40~45세	222	100.0	80	36.0	60	27.0	42	18.9

자료: 통계청 「국내인구이동통계」

주. 2022.1.1. ~ 12.31.(1년 간) 주민등록 전입신고서 기준 전입인구(외국인 제외)

1-8. 전입사유(계속)

(단위: 명, %)

구분	교육		주거환경		자연환경		기타	
	명	구성비	명	구성비	명	구성비	명	구성비
강진군 전체	167	6.3	73	2.8	151	5.7	190	7.2
남자	80	5.8	44	3.2	84	6.1	102	7.4
여자	87	6.9	29	2.3	67	5.3	88	7.0
읍부	72	6.8	18	1.7	41	3.8	103	9.7
면부	95	6.0	55	3.5	110	7.0	87	5.5
19세 이하	124	30.2	5	1.2	6	1.5	22	5.4
20~29세	7	1.5	14	3.0	9	1.9	32	6.9
30~39세	*	*	*	*	*	*	20	5.8
40~49세	21	5.4	5	1.3	15	3.9	26	6.7
50~59세	*	*	*	*	43	9.2	29	6.2
60세 이상	*	*	24	4.2	*	*	61	10.8
65세 이상	*	*	*	*	36	10.8	41	12.3
청년(15~29세)	28	4.9	14	2.5	11	1.9	38	6.7
청년(19~45세)	33	3.1	27	2.6	25	2.4	70	6.7
남자	11	2.0	17	3.1	14	2.6	39	7.2
여자	22	4.3	10	2.0	11	2.2	31	6.1
읍부	18	3.6	9	1.8	10	2.0	40	7.9
면부	15	2.8	18	3.3	15	2.8	30	5.5
19~24세	*	*	7	3.2	*	*	20	9.0
25~29세	5	1.9	7	2.7	6	2.3	13	5.0
30~34세	*	*	*	*	*	*	6	3.4
35~39세	7	4.1	8	4.7	7	4.1	14	8.1
40~45세	13	5.9	*	*	*	*	17	7.7

자료: 통계청 「국내인구이동통계」

주. 2022.1.1. ~ 12.31.(1년 간) 주민등록 전입신고서 기준 전입인구(외국인 제외)

1-9. 전출이동

(단위: 명, %)

구분	주민등록인구	전출인구		시·도내 전출		시·군내 이동	
			구성비		구성비		구성비
강진군 전체	33,177	2,687	100.0	1,370	51.0	686	25.5
남자	16,128	1,353	100.0	691	51.1	349	25.8
여자	17,049	1,334	100.0	679	50.9	337	25.3
읍부	13,077	1,133	100.0	558	49.2	248	21.9
면부	20,100	1,554	100.0	812	52.3	438	28.2
19세 이하	3,768	436	100.0	288	66.1	165	37.8
20~29세	2,527	651	100.0	238	36.6	90	13.8
30~39세	2,152	356	100.0	186	52.2	84	23.6
40~49세	3,357	358	100.0	203	56.7	108	30.2
50~59세	5,398	363	100.0	207	57.0	97	26.7
60세 이상	15,975	523	100.0	248	47.4	142	27.2
65세 이상	12,278	343	100.0	144	42.0	84	24.5
청년(15~29세)	3,749	785	100.0	312	39.7	125	15.9
청년(19~45세)	6,790	1,265	100.0	569	45.0	245	19.4
남자	3,668	649	100.0	284	43.8	124	19.1
여자	3,122	616	100.0	285	46.3	121	19.6
읍부	3,585	635	100.0	280	44.1	96	15.1
면부	3,205	630	100.0	289	45.9	149	23.7
19~24세	1,586	378	100.0	122	32.3	48	12.7
25~29세	1,192	310	100.0	131	42.3	47	15.2
30~34세	1,018	199	100.0	96	48.2	40	20.1
35~39세	1,134	157	100.0	90	57.3	44	28.0
40~45세	1,860	221	100.0	130	58.8	66	29.9

자료: 통계청 「국내인구이동통계」

주1. 2022.1.1. ~ 12.31.(1년 간) 주민등록 전입신고서 기준 전출인구(외국인 제외)

주2. (시·군내 이동) 강진군 내에서 행정 읍면동을 달리한 이동 / (시·군간 전출) 강진군에서 전남 내 타 시·군으로 전출 / (시·도간 전입) 강진군에서 전남 외 타 시·도로 전출

주3. 전출인구 비율 = (전출인구 / 주민등록인구) × 100(%)

1-9. 전출이동(계속)

(단위: 명, %)

구분	시·군간 전출		시·도간 전출		전출인구 비율
		구성비		구성비	
강진군 전체	684	25.5	1,317	49.0	8.1
남자	342	25.3	662	48.9	8.4
여자	342	25.6	655	49.1	7.8
읍부	310	27.4	575	50.8	8.7
면부	374	24.1	742	47.7	7.7
19세 이하	123	28.2	148	33.9	11.6
20~29세	148	22.7	413	63.4	25.8
30~39세	102	28.7	170	47.8	16.5
40~49세	95	26.5	155	43.3	10.7
50~59세	110	30.3	156	43.0	6.7
60세 이상	106	20.3	275	52.6	3.3
65세 이상	60	17.5	199	58.0	2.8
청년(15~29세)	187	23.8	473	60.3	20.9
청년(19~45세)	324	25.6	696	55.0	18.6
남자	160	24.7	365	56.2	17.7
여자	164	26.6	331	53.7	19.7
읍부	184	29.0	355	55.9	17.7
면부	140	22.2	341	54.1	19.7
19~24세	74	19.6	256	67.7	23.8
25~29세	84	27.1	179	57.7	26.0
30~34세	56	28.1	103	51.8	19.5
35~39세	46	29.3	67	42.7	13.8
40~45세	64	29.0	91	41.2	11.9

자료: 통계청 「국내인구이동통계」

주1. 2022.1.1. ~ 12.31.(1년 간) 주민등록 전입신고서 기준 전출인구(외국인 제외)

주2. (시·군내 이동) 강진군 내에서 행정 읍면동을 달리한 이동 / (시·군간 전출) 강진군에서 전남 내 타 시·군으로 전출 / (시·도간 전입) 강진군에서 전남 외 타 시·도로 전출

주3. 전출인구 비율 = (전출인구 / 주민등록인구) × 100(%)

1-10. 전출 후 거주지

(단위: 명, %)

구분	전출인구		강진군		전라남도		전라북도	
	인구	구성비	인구	구성비	인구	구성비	인구	구성비
강진군 전체	2,687	100.0	686	25.5	684	25.5	72	2.7
남자	1,353	100.0	349	25.8	342	25.3	39	2.9
여자	1,334	100.0	337	25.3	342	25.6	33	2.5
읍부	1,133	100.0	248	21.9	310	27.4	36	3.2
면부	1,554	100.0	438	28.2	374	24.1	36	2.3
19세 이하	436	100.0	165	37.8	123	28.2	7	1.6
20~29세	651	100.0	90	13.8	148	22.7	26	4.0
30~39세	356	100.0	84	23.6	102	28.7	8	2.2
40~49세	358	100.0	108	30.2	95	26.5	9	2.5
50~59세	363	100.0	97	26.7	110	30.3	9	2.5
60세 이상	523	100.0	142	27.2	106	20.3	13	2.5
65세 이상	343	100.0	84	24.5	60	17.5	8	2.3
청년(15~29세)	785	100.0	125	15.9	187	23.8	31	3.9
청년(19~45세)	1,265	100.0	245	19.4	324	25.6	42	3.3
남자	649	100.0	124	19.1	160	24.7	24	3.7
여자	616	100.0	121	19.6	164	26.6	18	2.9
읍부	635	100.0	96	15.1	184	29.0	28	4.4
면부	630	100.0	149	23.7	140	22.2	14	2.2
19~24세	378	100.0	48	12.7	74	19.6	19	5.0
25~29세	310	100.0	47	15.2	84	27.1	9	2.9
30~34세	199	100.0	40	20.1	56	28.1	8	4.0
35~39세	157	100.0	44	28.0	46	29.3	-	-
40~45세	221	100.0	66	29.9	64	29.0	6	2.7

자료: 통계청 「국내인구이동통계」

주1. 2022.1.1. ~ 12.31.(1년 간) 주민등록 전입신고서 기준 전출인구(외국인 제외)

주2. 수도권: 서울·경기·인천 / (그 외) 전라남도·전라북도·광주광역시·수도권 제외 기타 시도

1-10. 전출 후 거주지(계속)

(단위: 명, %)

구분	광주광역시		수도권		그 외	
	구성비	구성비	구성비	구성비	구성비	구성비
강진군 전체	574	21.4	435	16.2	236	8.8
남자	277	20.5	218	16.1	128	9.5
여자	297	22.3	217	16.3	108	8.1
읍부	271	23.9	175	15.4	93	8.2
면부	303	19.5	260	16.7	143	9.2
19세 이하	65	14.9	53	12.2	23	5.3
20~29세	194	29.8	128	19.7	65	10.0
30~39세	89	25.0	42	11.8	31	8.7
40~49세	64	17.9	52	14.5	30	8.4
50~59세	58	16.0	55	15.2	34	9.4
60세 이상	104	19.9	105	20.1	53	10.1
65세 이상	75	21.9	79	23.0	37	10.8
청년(15~29세)	213	27.1	150	19.1	79	10.1
청년(19~45세)	328	25.9	209	16.5	117	9.2
남자	168	25.9	104	16.0	69	10.6
여자	160	26.0	105	17.0	48	7.8
읍부	166	26.1	105	16.5	56	8.8
면부	162	25.7	104	16.5	61	9.7
19~24세	102	27.0	94	24.9	41	10.8
25~29세	100	32.3	41	13.2	29	9.4
30~34세	60	30.2	21	10.6	14	7.0
35~39세	29	18.5	21	13.4	17	10.8
40~45세	37	16.7	32	14.5	16	7.2

자료: 통계청 「국내인구이동통계」

주1. 2022.1.1. ~ 12.31.(1년 간) 주민등록 전입신고서 기준 전출인구(외국인 제외)

주2. 수도권: 서울·경기·인천 / (그 외) 전라남도·전라북도·광주광역시·수도권 제외 기타 시도

1-11. 연도별 출산율

(단위: 가임여자 1명당 명, 해당 연령 여자 인구 1천 명당 명, 세)

구분	합계출산율	모(母)의 연령별 출산율						모(母)의 평균 출산연령
		15~19세	20~24세	25~29세	30~34세	35~39세	40~44세	
2013	1.99	3.7	29.1	134.0	168.5	58.7	2.9	31.0
2014	1.92	5.8	25.6	107.1	173.2	64.6	5.9	31.3
2015	1.76	2.0	21.3	103.8	146.0	72.4	5.1	31.5
2016	1.72	3.1	15.8	92.2	149.9	71.2	8.7	31.9
2017	1.53	4.5	22.5	81.5	125.1	58.0	10.6	31.6
2018	1.41	2.5	16.0	63.7	139.7	54.2	7.6	32.0
2019	1.43	2.6	21.0	46.7	120.5	81.1	9.4	32.6
2020	1.06	1.5	12.7	48.3	89.6	53.2	7.0	32.8
2021	0.91	3.3	17.6	32.1	70.1	49.6	7.0	32.4
2022	0.89	1.7	6.3	33.5	83.0	41.9	7.0	32.9

자료: 통계청 「인구동향조사」

주1. 각 해당 연도 1.1 ~ 12.31.(1년 간) 출생신고서 기준

주2. (합계출산율) 여자 1명이 가임기간(15~49세)에 낳을 것으로 기대되는 평균 출생아 수

주3. 모(母)의 연령별 출산율 = (해당 연령 여자 인구 출생아 수 / 해당 연령 여자 연앙인구) × 1,000

1-12. 연도별 사망률

(단위: 인구 10만 명당 명)

구분	강진군 전체	청년 (20~44세)						청년 (15~29세)
			20~24세	25~29세	30~34세	35~39세	40~44세	
2013	1,388.1	171.6	97.4	59.8	51.8	265.3	338.1	66.7
2014	1,192.7	101.6	191.3	-	104.5	54.9	127.7	117.8
2015	1,187.0	84.0	47.7	-	-	113.1	219.3	17.2
2016	1,201.5	78.5	-	-	126.1	175.3	93.9	-
2017	1,321.3	71.8	53.3	67.9	-	61.2	153.9	38.6
2018	1,259.3	164.2	110.5	-	155.0	188.2	334.7	81.3
2019	1,332.5	40.2	-	-	-	65.5	120.1	-
2020	1,319.0	85.3	61.9	-	-	70.8	251.5	23.2
2021	1,422.0	164.9	64.8	80.9	96.1	155.5	383.1	74.2
2022	1,801.9	110.6	211.0	83.9	-	85.4	130.6	130.6

자료: 통계청 「인구동향조사」

주1. 각 해당 연도 1.1. ~ 12.31.(1년 간) 사망신고서 기준

주2. 연령별 사망률 = (해당 연령 사망자 수 / 해당 연령 연앙인구) × 100,000

1-13. 연도별 혼인율

(단위: 인구 1천 명당 건, 세)

구분	남편								평균 초혼연령
	강진군 일반 혼인율	연령별 혼인율						청년 (15~29세)	
		청년 (19~45세)	19~24세	25~29세	30~34세	35~39세	40~45세		
2013	9.6	22.4	4.4	37.0	42.3	30.5	13.0	12.5	32.5
2014	9.0	21.0	5.7	27.2	45.9	25.1	14.3	10.0	33.4
2015	8.2	19.4	2.9	35.6	40.5	29.6	7.7	11.0	32.7
2016	8.5	20.0	6.1	26.8	41.6	22.7	15.4	10.0	33.1
2017	7.9	20.0	4.8	20.3	55.0	28.5	10.0	7.9	33.7
2018	7.7	19.6	7.6	27.3	34.8	24.4	15.0	11.8	33.2
2019	7.8	19.2	4.4	17.8	39.7	29.2	17.3	7.7	34.8
2020	6.0	15.5	5.5	30.6	32.0	17.7	5.5	11.9	32.2
2021	5.0	12.6	3.0	11.3	38.8	15.1	7.7	5.4	34.3
2022	5.4	13.1	2.2	14.6	33.8	20.1	6.9	5.7	34.3

구분	아내								평균 초혼연령
	강진군 일반 혼인율	연령별 혼인율						청년 (15~29세)	
		청년 (19~45세)	19~24세	25~29세	30~34세	35~39세	40~45세		
2013	7.9	26.3	23.5	65.8	41.6	5.8	4.9	28.9	28.4
2014	8.2	26.4	19.1	57.4	39.0	20.8	7.3	24.7	29.0
2015	8.1	25.9	11.4	58.4	45.4	21.0	7.5	22.1	30.0
2016	7.2	23.9	6.4	64.6	37.8	13.3	12.4	22.0	30.0
2017	6.0	21.1	8.7	50.9	52.6	8.8	1.9	18.2	29.1
2018	7.0	25.8	15.2	48.5	47.6	23.2	9.1	21.0	30.0
2019	6.2	20.7	5.3	38.6	47.9	18.9	7.7	15.0	30.1
2020	5.0	18.8	4.6	46.6	44.8	10.3	4.5	15.7	30.2
2021	5.0	19.8	3.7	41.5	44.1	19.2	8.1	14.3	31.2
2022	4.8	17.4	5.3	29.6	47.7	12.2	7.0	11.0	31.3

자료: 통계청 「인구동향조사」

주1. 각 해당 연도 1.1. ~ 12.31.(1년 간) 혼인신고서 기준(실제 결혼연도와는 다를 수 있음)

주2. 일반 혼인율 = (총 혼인 건수 / 15세 이상 연앙인구) × 1,000

주3. 연령별 혼인율 = (해당 연령 혼인 건수 / 해당 연령 연앙인구) × 1,000

1-14. 연도별 이혼율

(단위: 인구 1천 명당 건)

구분	남편							
	강진군 일반 이혼율	연령별 이혼율						청년 (15~29세)
		청년 (19~45세)	19~24세	25~29세	30~34세	35~39세	40~45세	
2013	5.1	7.6	0.7	1.2	6.5	17.7	11.2	0.6
2014	5.0	5.0	-	1.1	3.3	10.5	9.3	0.3
2015	5.1	7.4	0.7	1.2	9.3	9.9	14.1	0.6
2016	4.0	6.5	0.8	-	7.6	17.0	8.0	0.3
2017	4.1	6.0	0.8	2.5	2.8	13.1	10.0	1.1
2018	4.0	5.5	-	-	3.0	11.0	11.9	-
2019	4.9	6.6	0.9	2.7	1.7	8.9	15.6	1.2
2020	3.8	4.5	-	1.4	-	6.8	12.0	0.4
2021	4.1	3.8	-	2.8	1.8	7.6	6.7	0.9
2022	4.6	4.8	2.2	5.8	1.9	1.7	9.9	2.9

구분	아내							
	강진군 일반 이혼율	연령별 이혼율						청년 (15~29세)
		청년 (19~45세)	19~24세	25~29세	30~34세	35~39세	40~45세	
2013	3.6	8.3	5.2	3.7	7.9	11.5	12.2	3.2
2014	3.5	5.8	0.9	3.8	7.0	8.1	9.0	1.5
2015	3.1	8.4	3.5	5.2	11.1	10.5	11.7	2.9
2016	3.5	8.3	-	8.3	13.9	9.7	11.5	2.3
2017	3.0	7.3	2.9	10.2	2.8	13.9	7.6	4.1
2018	2.6	5.0	1.0	4.5	6.3	6.4	7.1	1.7
2019	3.5	8.4	2.1	8.1	6.6	13.5	12.0	3.3
2020	2.7	7.6	1.1	6.9	10.8	3.0	15.8	2.5
2021	2.0	5.4	1.2	1.9	6.0	9.6	8.1	1.1
2022	2.7	8.5	5.3	5.9	10.4	17.5	5.8	4.1

자료: 통계청 「인구동향조사」

주1. 각 해당 연도 1.1. ~ 12.31.(1년 간) 이혼신고서 기준

주2. 일반 이혼율 = (총 이혼 건수 / 15세 이상 연앙인구) × 1,000

주3. 연령별 이혼율 = (해당 연령 이혼 건수 / 해당 연령 연앙인구) × 1,000

1-15. 연도별 가구형태

(단위: 가구, %)

강진군 전체	전체가구		일반가구		외국인가구		집단가구 및 집단시설가구	
	구성비	구성비	구성비	구성비	구성비	구성비	구성비	
2018	15,155	100.0	15,012	99.1	121	0.8	22	0.1
2019	15,059	100.0	14,918	99.1	120	0.8	21	0.1
2020	15,398	100.0	15,250	99.0	126	0.8	22	0.1
2021	15,518	100.0	15,358	99.0	134	0.9	26	0.2
2022	15,510	100.0	15,343	98.9	134	0.9	33	0.2

청년 (19~45세)	전체가구		일반가구		외국인가구		집단가구 및 집단시설가구	
	구성비	구성비	구성비	구성비	구성비	구성비	구성비	
2018	2,329	100.0	2,245	96.4	77	3.3	7	0.3
2019	2,249	100.0	2,179	96.9	64	2.8	6	0.3
2020	2,374	100.0	2,291	96.5	77	3.2	6	0.3
2021	2,338	100.0	2,251	96.3	79	3.4	8	0.3
2022	2,283	100.0	2,190	95.9	82	3.6	11	0.5

자료: 통계청 「가구통계등록부」

주1. 각 해당 연도 일반가구, 외국인가구, 집단가구 및 집단시설가구의 가구주 기준

주2. (일반가구)가족으로 이뤄진 가구, 가족과 5인 이하 남남이 함께 사는 가구, 1인 가구, 가족 아닌 남남끼리 함께 사는 5인 이하 가구 / (외국인가구) 외국인으로만 구성된 가구 / (집단가구) 비혈연 6인 이상 가구 (집단시설가구) 기숙사나 노인요양시설, 보육원 등 사회시설에 집단으로 살고 있는 가구

1-16. 전남 시·군별 청년가구

(단위: 가구)

구분	일반가구	청년가구 (19~45세)	청년가구					청년가구 (15~29세)
			19~24세	25~29세	30~34세	35~39세	40~45세	
전국	21,773,507	7,424,526	607,568	1,225,674	1,488,951	1,641,958	2,460,375	1,848,296
전라남도	784,645	194,048	13,768	29,072	34,829	43,822	72,557	43,536
목포시	95,985	28,604	1,993	4,125	4,454	6,424	11,608	6,213
여수시	115,438	32,243	2,304	5,056	5,964	7,211	11,708	7,451
순천시	114,578	36,286	2,791	5,715	6,744	8,427	12,609	8,609
나주시	50,878	16,518	1,162	2,642	3,396	3,776	5,542	3,847
광양시	61,173	19,448	763	2,874	3,944	4,561	7,306	3,672
담양군	18,842	3,010	213	513	518	648	1,118	785
곡성군	12,901	1,946	387	324	296	327	612	721
구례군	11,198	1,292	61	146	210	291	584	215
고흥군	30,107	3,158	158	410	539	714	1,337	580
보성군	18,073	1,929	90	243	318	452	826	344
화순군	26,435	4,717	330	773	798	965	1,851	1,119
장흥군	16,470	2,346	132	312	441	521	940	449
강진군	15,343	2,190	146	336	399	451	858	492
해남군	29,277	4,265	228	582	688	979	1,788	831
영암군	24,392	5,470	564	711	821	1,156	2,218	1,291
무안군	37,810	13,818	1,656	1,928	2,386	3,042	4,806	3,644
함평군	13,772	1,580	86	214	289	309	682	321
영광군	22,451	4,489	226	651	879	1,088	1,645	902
장성군	17,739	3,236	191	581	565	682	1,217	786
완도군	21,221	3,463	121	422	495	849	1,576	552
진도군	13,616	1,995	88	259	354	468	826	351
신안군	16,946	2,045	78	255	331	481	900	361

자료: 통계청 「인구주택총조사」
 주. 2022.11.1. 일반가구 가구주 기준

1-16. 전남 시·군별 청년가구(계속)

(단위: %)

구분	일반가구	청년가구 (19~45세)	청년가구 (19~45세)					청년가구 (15~29세)
			19~24세	25~29세	30~34세	35~39세	40~45세	
전국	100.0	34.1	2.8	5.6	6.8	7.5	11.3	8.5
전라남도	100.0	24.7	1.8	3.7	4.4	5.6	9.2	5.5
목포시	100.0	29.8	2.1	4.3	4.6	6.7	12.1	6.5
여수시	100.0	27.9	2.0	4.4	5.2	6.2	10.1	6.5
순천시	100.0	31.7	2.4	5.0	5.9	7.4	11.0	7.5
나주시	100.0	32.5	2.3	5.2	6.7	7.4	10.9	7.6
광양시	100.0	31.8	1.2	4.7	6.4	7.5	11.9	6.0
담양군	100.0	16.0	1.1	2.7	2.7	3.4	5.9	4.2
곡성군	100.0	15.1	3.0	2.5	2.3	2.5	4.7	5.6
구례군	100.0	11.5	0.5	1.3	1.9	2.6	5.2	1.9
고흥군	100.0	10.5	0.5	1.4	1.8	2.4	4.4	1.9
보성군	100.0	10.7	0.5	1.3	1.8	2.5	4.6	1.9
화순군	100.0	17.8	1.2	2.9	3.0	3.7	7.0	4.2
장흥군	100.0	14.2	0.8	1.9	2.7	3.2	5.7	2.7
강진군	100.0	14.3	1.0	2.2	2.6	2.9	5.6	3.2
해남군	100.0	14.6	0.8	2.0	2.3	3.3	6.1	2.8
영암군	100.0	22.4	2.3	2.9	3.4	4.7	9.1	5.3
무안군	100.0	36.5	4.4	5.1	6.3	8.0	12.7	9.6
함평군	100.0	11.5	0.6	1.6	2.1	2.2	5.0	2.3
영광군	100.0	20.0	1.0	2.9	3.9	4.8	7.3	4.0
장성군	100.0	18.2	1.1	3.3	3.2	3.8	6.9	4.4
완도군	100.0	16.3	0.6	2.0	2.3	4.0	7.4	2.6
진도군	100.0	14.7	0.6	1.9	2.6	3.4	6.1	2.6
신안군	100.0	12.1	0.5	1.5	2.0	2.8	5.3	2.1

자료: 통계청 「인구주택총조사」
 주. 2022.11.1. 일반가구 가구주 기준

1-17. 연도별 청년가구

(단위: 가구)

구분	일반가구	청년가구 (19~45세)						청년가구 (15~29세)
			19~24세	25~29세	30~34세	35~39세	40~45세	
2018	15,012	2,245	139	277	360	575	894	425
2019	14,918	2,179	140	291	334	569	845	442
2020	15,250	2,291	171	349	376	541	854	527
2021	15,358	2,251	161	337	385	502	866	507
2022	15,343	2,190	146	336	399	451	858	492

(단위: %)

구분	일반가구	청년가구 (19~45세)						청년가구 (15~29세)
			19~24세	25~29세	30~34세	35~39세	40~45세	
2018	100.0	15.0	0.9	1.8	2.4	3.8	6.0	2.8
2019	100.0	14.6	0.9	2.0	2.2	3.8	5.7	3.0
2020	100.0	15.0	1.1	2.3	2.5	3.5	5.6	3.5
2021	100.0	14.7	1.0	2.2	2.5	3.3	5.6	3.3
2022	100.0	14.3	1.0	2.2	2.6	2.9	5.6	3.2

자료: 통계청 「인구주택총조사」

주. 각 해당 연도 11.1. 일반가구 가구주 기준

1-18. 가구원 수별 가구

(단위: 가구, %)

구분	일반가구		1인 가구		2인 가구		3인 가구		4인 가구		5인 이상 가구	
	가구수	구성비	가구수	구성비	가구수	구성비	가구수	구성비	가구수	구성비	가구수	구성비
강진군 전체	15,343	100.0	6,254	40.8	5,678	37.0	1,965	12.8	991	6.5	455	3.0
남자	9,474	100.0	2,550	26.9	4,276	45.1	1,497	15.8	793	8.4	358	3.8
여자	5,869	100.0	3,704	63.1	1,402	23.9	468	8.0	198	3.4	97	1.7
읍부	5,825	100.0	2,163	37.1	2,007	34.5	897	15.4	529	9.1	229	3.9
면부	9,518	100.0	4,091	43.0	3,671	38.6	1,068	11.2	462	4.9	226	2.4
19세 이하	18	100.0	*	*	*	*	*	*	-	-	-	-
20~29세	474	100.0	*	*	*	*	*	*	10	2.1	8	1.7
30~39세	850	100.0	341	40.1	178	20.9	144	16.9	132	15.5	55	6.5
40~49세	1,589	100.0	450	28.3	354	22.3	294	18.5	307	19.3	184	11.6
50~59세	2,801	100.0	853	30.5	1,010	36.1	538	19.2	288	10.3	112	4.0
60세 이상	9,611	100.0	4,278	44.5	4,035	42.0	948	9.9	254	2.6	96	1.0
65세 이상	7,600	100.0	3,602	47.4	3,137	41.3	639	8.4	157	2.1	65	0.9
청년(15~29세)	492	100.0	332	67.5	101	20.5	41	8.3	10	2.0	8	1.6
청년(19~45세)	2,190	100.0	907	41.4	446	20.4	335	15.3	333	15.2	169	7.7
남자	1,382	100.0	588	42.5	253	18.3	194	14.0	230	16.6	117	8.5
여자	808	100.0	319	39.5	193	23.9	141	17.5	103	12.7	52	6.4
읍부	1,292	100.0	530	41.0	240	18.6	208	16.1	212	16.4	102	7.9
면부	898	100.0	377	42.0	206	22.9	127	14.1	121	13.5	67	7.5
19~24세	146	100.0	103	70.5	32	21.9	8	5.5	*	*	*	*
25~29세	336	100.0	221	65.8	67	19.9	33	9.8	*	*	*	*
30~34세	399	100.0	197	49.4	82	20.6	67	16.8	39	9.8	14	3.5
35~39세	451	100.0	144	31.9	96	21.3	77	17.1	93	20.6	41	9.1
40~45세	858	100.0	242	28.2	169	19.7	150	17.5	191	22.3	106	12.4

자료: 통계청 「가구통계등록부」
 주: 2022.11.1. 일반가구 가구주 기준

1-19. 거처 종류별 가구

(단위: 가구, %)

구분	일반가구		단독주택		아파트		연립 및 다세대주택		기타	
	가구수	구성비	가구수	구성비	가구수	구성비	가구수	구성비	가구수	구성비
강진군 전체	15,343	100.0	11,820	77.0	1,793	11.7	708	4.6	1,022	6.7
남자	9,474	100.0	7,235	76.4	1,121	11.8	401	4.2	717	7.6
여자	5,869	100.0	4,585	78.1	672	11.4	307	5.2	305	5.2
읍부	5,825	100.0	3,392	58.2	1,346	23.1	608	10.4	479	8.2
면부	9,518	100.0	8,428	88.5	447	4.7	100	1.1	543	5.7
19세 이하	18	100.0	12	66.7	*	*	*	*	*	*
20~29세	474	100.0	239	50.4	*	*	*	*	*	*
30~39세	850	100.0	325	38.2	318	37.4	100	11.8	107	12.6
40~49세	1,589	100.0	826	52.0	473	29.8	120	7.6	170	10.7
50~59세	2,801	100.0	1,914	68.3	462	16.5	155	5.5	270	9.6
60세 이상	9,611	100.0	8,504	88.5	445	4.6	266	2.8	396	4.1
65세 이상	7,600	100.0	6,883	90.6	296	3.9	179	2.4	242	3.2
청년(15~29세)	492	100.0	251	51.0	95	19.3	67	13.6	79	16.1
청년(19~45세)	2,190	100.0	990	45.2	687	31.4	242	11.1	271	12.4
남자	1,382	100.0	629	45.5	432	31.3	142	10.3	179	13.0
여자	808	100.0	361	44.7	255	31.6	100	12.4	92	11.4
읍부	1,292	100.0	466	36.1	497	38.5	202	15.6	127	9.8
면부	898	100.0	524	58.4	190	21.2	40	4.5	144	16.0
19~24세	146	100.0	93	63.7	18	12.3	12	8.2	23	15.8
25~29세	336	100.0	152	45.2	74	22.0	55	16.4	55	16.4
30~34세	399	100.0	163	40.9	139	34.8	47	11.8	50	12.5
35~39세	451	100.0	162	35.9	179	39.7	53	11.8	57	12.6
40~45세	858	100.0	420	49.0	277	32.3	75	8.7	86	10.0

자료: 통계청 「가구통계등록부」

주1. 2022.11.1. 일반가구 가구주 기준

주2. 기타: 비거주용 건물 내 주택, 오피스텔, 숙박업소 객실, 기숙사 및 사회시설, 판잣집, 비닐하우스 등

1-20. 가구 유형별 가구

(단위: 가구, %)

구분	일반가구		친족가구		비친족가구		1인 가구	
	가구수	구성비	가구수	구성비	가구수	구성비	가구수	구성비
강진군 전체	15,343	100.0	8,765	57.1	324	2.1	6,254	40.8
남자	9,474	100.0	6,740	71.1	184	1.9	2,550	26.9
여자	5,869	100.0	2,025	34.5	140	2.4	3,704	63.1
읍부	5,825	100.0	3,538	60.7	124	2.1	2,163	37.1
면부	9,518	100.0	5,227	54.9	200	2.1	4,091	43.0
19세 이하	18	100.0	*	*	-	-	*	*
20~29세	474	100.0	*	*	17	3.6	*	*
30~39세	850	100.0	481	56.6	28	3.3	341	40.1
40~49세	1,589	100.0	1,103	69.4	36	2.3	450	28.3
50~59세	2,801	100.0	1,856	66.3	92	3.3	853	30.5
60세 이상	9,611	100.0	5,182	53.9	151	1.6	4,278	44.5
65세 이상	7,600	100.0	3,914	51.5	84	1.1	3,602	47.4
청년(15~29세)	492	100.0	143	29.1	17	3.5	332	67.5
청년(19~45세)	2,190	100.0	1,218	55.6	65	3.0	907	41.4
남자	1,382	100.0	760	55.0	34	2.5	588	42.5
여자	808	100.0	458	56.7	31	3.8	319	39.5
읍부	1,292	100.0	728	56.3	34	2.6	530	41.0
면부	898	100.0	490	54.6	31	3.5	377	42.0
19~24세	146	100.0	*	*	*	*	103	70.5
25~29세	336	100.0	*	*	*	*	221	65.8
30~34세	399	100.0	186	46.6	16	4.0	197	49.4
35~39세	451	100.0	295	65.4	12	2.7	144	31.9
40~45세	858	100.0	596	69.5	20	2.3	242	28.2

자료: 통계청 「가구통계등록부」

주. 2022.11.1. 일반가구 가구주 기준

1-21. 세대 구성별 가구

(단위: 가구, %)

구분	친족가구		1세대 가구		2세대 가구		3세대 이상 가구	
	가구수	구성비	가구수	구성비	가구수	구성비	가구수	구성비
강진군 전체	8,765	100.0	4,146	47.3	4,232	48.3	387	4.4
남자	6,740	100.0	3,634	53.9	2,861	42.4	245	3.6
여자	2,025	100.0	512	25.3	1,371	67.7	142	7.0
읍부	3,538	100.0	1,404	39.7	1,976	55.9	158	4.5
면부	5,227	100.0	2,742	52.5	2,256	43.2	229	4.4
19세 이하	*	*	*	*	*	*	-	-
20~29세	*	*	42	30.2	*	*	*	*
30~39세	481	100.0	*	*	392	81.5	*	*
40~49세	1,103	100.0	126	11.4	898	81.4	79	7.2
50~59세	1,856	100.0	621	33.5	1,156	62.3	79	4.3
60세 이상	5,182	100.0	3,292	63.5	1,691	32.6	199	3.8
65세 이상	3,914	100.0	2,598	66.4	1,172	29.9	144	3.7
청년(15~29세)	143	100.0	*	*	95	66.4	*	*
청년(19~45세)	1,218	100.0	155	12.7	985	80.9	78	6.4
남자	760	100.0	103	13.6	611	80.4	46	6.1
여자	458	100.0	52	11.4	374	81.7	32	7.0
읍부	728	100.0	91	12.5	600	82.4	37	5.1
면부	490	100.0	64	13.1	385	78.6	41	8.4
19~24세	*	*	15	36.6	25	61.0	*	*
25~29세	*	*	28	28.0	70	70.0	*	*
30~34세	186	100.0	34	18.3	140	75.3	12	6.5
35~39세	295	100.0	*	*	252	85.4	*	*
40~45세	596	100.0	50	8.4	498	83.6	48	8.1

자료: 통계청 「가구통계등록부」

주1. 2022.11.1. 일반가구 중 친족가구 가구주 기준

주2. 1세대 가구: 부부, 부부+미혼형제자매, 부부+기타친인척, 가구주+미혼형제자매, 가구주+기타친인척, 기타 1세대

주3. 2세대 가구: 부부+미혼자녀, 부 또는 모+미혼자녀, 부부+양친, 부부+한부모, 부부+미혼자녀+부부미혼형제자매, 조부모+미혼손자녀, 조부 또는 조모+미혼손자녀, 기타 2세대

주4. 3세대 이상 가구: 부부+미혼자녀+양친, 부부+미혼자녀+부친 또는 모친, 기타 3세대, 4세대 이상 가구

1-22. 연도별 1인 가구

(단위: 가구)

구분	1인 가구	청년 1인 가구 (19~45세)						청년 1인 가구 (15~29세)
			19~24세	25~29세	30~34세	35~39세	40~45세	
2018	5,473	748	80	173	149	136	210	259
2019	5,479	772	79	175	148	140	230	261
2020	5,856	906	109	230	177	155	235	344
2021	6,100	909	113	219	178	155	244	339
2022	6,254	907	103	221	197	144	242	332

(단위: %)

구분	1인 가구	청년 1인 가구 (19~45세)						청년 1인 가구 (15~29세)
			19~24세	25~29세	30~34세	35~39세	40~45세	
2018	100.0	13.7	1.5	3.2	2.7	2.5	3.8	4.7
2019	100.0	14.1	1.4	3.2	2.7	2.6	4.2	4.8
2020	100.0	15.5	1.9	3.9	3.0	2.6	4.0	5.9
2021	100.0	14.9	1.9	3.6	2.9	2.5	4.0	5.6
2022	100.0	14.5	1.6	3.5	3.1	2.3	3.9	5.3

자료: 통계청 「인구주택총조사」

주. 각 해당 연도 11.1. 일반가구 가구주 기준

1-23. 1인 가구 거처 종류

(단위: 가구, %)

구분	1인 가구		단독주택		아파트		연립 및 다세대주택		기타	
	가구	구성비	가구	구성비	가구	구성비	가구	구성비	가구	구성비
강진군 전체	6,254	100.0	5,024	80.3	484	7.7	297	4.7	449	7.2
남자	2,550	100.0	1,912	75.0	232	9.1	128	5.0	278	10.9
여자	3,704	100.0	3,112	84.0	252	6.8	169	4.6	171	4.6
읍부	2,163	100.0	1,360	62.9	354	16.4	246	11.4	203	9.4
면부	4,091	100.0	3,664	89.6	130	3.2	51	1.2	246	6.0
19세 이하	*	*	8	57.1	*	*	*	*	*	*
20~29세	*	*	149	46.9	*	*	*	*	*	*
30~39세	341	100.0	127	37.2	99	29.0	47	13.8	68	19.9
40~49세	450	100.0	269	59.8	70	15.6	37	8.2	74	16.4
50~59세	853	100.0	610	71.5	100	11.7	46	5.4	97	11.4
60세 이상	4,278	100.0	3,861	90.3	159	3.7	117	2.7	141	3.3
65세 이상	3,602	100.0	3,294	91.4	118	3.3	89	2.5	101	2.8
청년(15~29세)	332	100.0	157	47.3	56	16.9	50	15.1	69	20.8
청년(19~45세)	907	100.0	420	46.3	190	20.9	120	13.2	177	19.5
남자	588	100.0	280	47.6	121	20.6	71	12.1	116	19.7
여자	319	100.0	140	43.9	69	21.6	49	15.4	61	19.1
읍부	530	100.0	221	41.7	130	24.5	97	18.3	82	15.5
면부	377	100.0	199	52.8	60	15.9	23	6.1	95	25.2
19~24세	103	100.0	61	59.2	14	13.6	9	8.7	19	18.4
25~29세	221	100.0	92	41.6	39	17.6	41	18.6	49	22.2
30~34세	197	100.0	79	40.1	57	28.9	22	11.2	39	19.8
35~39세	144	100.0	48	33.3	42	29.2	25	17.4	29	20.1
40~45세	242	100.0	140	57.9	38	15.7	23	9.5	41	16.9

자료: 통계청 「가구통계등록부」

주1. 2022.11.1. 일반가구 가구주 기준

주2. 기타: 비거주용 건물 내 주택, 오피스텔, 숙박업소 객실, 기숙사 및 사회시설, 판잣집, 비닐하우스 등

1-24. 혼인 종류별 신혼부부 수

(단위: 쌍)

구분	신혼부부	초혼	재혼	신혼부부			미상
				남편	아내	둘 다	
강진군 전체	459	267	190	32	43	116	*
19~45세	319	255	64	20	27	17	*
15~29세	69	64	5	*	*	*	*

(단위: %)

구분	신혼부부	초혼	재혼	신혼부부			미상
				남편	아내	둘 다	
강진군 전체	100.0	58.1	41.4	6.9	9.4	25.2	*
19~45세	100.0	79.8	19.9	6.1	8.5	5.3	*
15~29세	100.0	92.0	6.5	*	*	*	*

자료: 통계청 「신혼부부통계」

주1. 신혼부부: 2021.11.1. 기준 혼인신고 후 5년이 경과하지 않은 부부(사실혼 관계는 제외)

주2. 부부의 거처가 다른 경우, 거주 지역별 가중치(0.5)를 적용(0.5인 경우 반올림하여 항목별 합계가 맞지 않을 수도 있음)

1-25. 혼인 연차별 신혼부부 수

(단위: 쌍)

구분	신혼부부	혼인 연차				
		1년 이내 (1년차)	1~2년 이내 (2년차)	2~3년 이내 (3년차)	3~4년 이내 (4년차)	4~5년 이내 (5년차)
강진군 전체	459	80	85	99	95	100
19~45세	319	58	58	67	67	71
15~29세	69	17	16	17	11	9

(단위: %)

구분	신혼부부	혼인 연차				
		1년 이내 (1년차)	1~2년 이내 (2년차)	2~3년 이내 (3년차)	3~4년 이내 (4년차)	4~5년 이내 (5년차)
강진군 전체	100.0	17.4	18.5	21.6	20.6	21.8
19~45세	100.0	18.0	18.0	20.8	20.8	22.3
15~29세	100.0	23.9	23.2	24.6	15.9	12.3

자료: 통계청 「신혼부부통계」

주1. 신혼부부: 2021.11.1. 기준 혼인신고 후 5년이 경과하지 않은 부부(사실혼 관계는 제외)

주2. 부부의 거처가 다른 경우, 거주 지역별 가중치(0.5)를 적용(0.5인 경우 반올림하여 항목별 합계가 맞지 않을 수도 있음)

주3. 혼인 연차: 혼인신고일 기준으로 산정

1-26. 결혼 및 자녀에 대한 견해

(단위: %)

구분	결혼에 대한 견해						
	전체	반드시 해야한다	하는 것이 좋다	해도 좋고, 하지 않아도 된다	하지 않는 것이 좋다	절대 하지 말아야 한다	잘 모르겠다
강진군 전체	100.0	25.3	32.0	37.2	2.1	0.3	3.2
남자	100.0	23.5	32.9	38.4	2.0	0.4	2.8
여자	100.0	26.9	31.2	36.0	2.2	0.2	3.5
읍부	100.0	22.6	31.4	39.8	2.0	0.4	3.7
면부	100.0	27.0	32.4	35.4	2.2	0.2	2.8
19세 이하	100.0	-	7.6	73.2	-	-	19.2
20~29세	100.0	8.9	11.0	70.9	3.1	-	6.2
30~39세	100.0	7.5	36.6	49.2	3.2	1.6	1.9
40~49세	100.0	5.1	37.1	54.0	2.3	1.0	0.5
50~59세	100.0	17.9	38.3	39.8	2.6	-	1.4
60세 이상	100.0	39.9	33.2	22.2	1.7	0.1	2.9
65세 이상	100.0	41.1	33.4	20.3	1.7	0.2	3.4
중졸 이하	100.0	35.1	30.7	26.9	2.1	0.4	4.9
고졸	100.0	17.4	32.6	45.3	2.4	0.4	2.0
대졸 이상	100.0	16.5	34.0	46.6	1.6	-	1.2
청년(15~29세)	100.0	6.4	10.0	71.5	2.2	-	9.9
청년(19~45세)	100.0	7.2	25.8	60.0	2.9	0.6	3.5
남자	100.0	7.2	32.6	54.1	2.3	-	3.8
여자	100.0	7.3	18.5	66.4	3.5	1.1	3.2
읍부	100.0	7.8	22.5	59.5	3.9	0.9	5.3
면부	100.0	6.3	30.7	60.8	1.4	-	0.8
19~24세	100.0	6.9	14.0	72.2	3.3	-	3.6
25~29세	100.0	9.8	10.4	69.5	2.6	-	7.6
30~34세	100.0	5.3	29.2	56.1	4.7	4.7	-
35~39세	100.0	8.7	40.5	45.5	2.5	-	2.8
40~45세	100.0	4.3	36.1	56.0	2.3	-	1.3
중졸 이하	100.0	12.4	22.3	48.3	-	-	16.9
고졸	100.0	1.9	20.2	70.3	2.7	1.3	3.6
대졸 이상	100.0	11.2	30.7	52.5	3.2	-	2.4

자료: 강진군 「2022년 사회조사」

1-26. 결혼 및 자녀에 대한 견해(계속)

(단위: %)

구분	자녀에 대한 견해						
	전체	반드시 있어야 한다	있는 편이 좋다	있어도 좋고, 없어도 좋다	없는 편이 좋다	전혀 없어도 된다	잘 모르겠다
강진군 전체	100.0	26.0	28.1	40.7	1.1	0.6	3.6
남자	100.0	24.4	27.7	43.1	1.1	0.6	3.1
여자	100.0	27.5	28.4	38.3	1.0	0.7	4.1
읍부	100.0	25.0	25.6	43.3	1.3	0.5	4.3
면부	100.0	26.6	29.7	38.9	0.9	0.7	3.1
19세 이하	100.0	-	3.7	77.1	-	-	19.2
20~29세	100.0	12.1	12.4	64.8	4.5	-	6.1
30~39세	100.0	14.6	31.8	48.3	-	-	5.3
40~49세	100.0	6.2	30.2	60.5	1.7	0.9	0.5
50~59세	100.0	20.2	31.7	42.9	1.5	1.4	2.4
60세 이상	100.0	38.6	30.1	27.3	0.4	0.5	3.0
65세 이상	100.0	39.9	30.5	25.3	0.5	0.5	3.3
중졸 이하	100.0	34.3	27.7	31.6	0.5	1.0	4.8
고졸	100.0	18.6	27.9	48.8	1.8	0.2	2.7
대졸 이상	100.0	19.6	29.0	47.4	1.1	0.5	2.5
청년(15~29세)	100.0	8.7	9.9	68.4	3.2	-	9.8
청년(19~45세)	100.0	11.0	23.4	58.1	2.3	0.5	4.6
남자	100.0	13.4	28.8	51.8	1.3	1.0	3.7
여자	100.0	8.4	17.7	64.9	3.4	-	5.6
읍부	100.0	13.0	19.2	59.5	2.1	0.9	5.3
면부	100.0	8.0	29.7	56.1	2.6	-	3.6
19~24세	100.0	6.9	17.3	65.6	6.6	-	3.6
25~29세	100.0	15.1	10.4	64.5	2.6	-	7.4
30~34세	100.0	15.9	20.7	58.7	-	-	4.7
35~39세	100.0	14.0	37.7	42.7	-	-	5.7
40~45세	100.0	4.3	30.2	60.0	1.9	2.3	1.3
중졸 이하	100.0	12.4	22.3	48.3	-	-	16.9
고졸	100.0	3.5	20.4	67.2	3.8	-	5.1
대졸 이상	100.0	17.0	26.0	51.5	1.2	1.0	3.4

자료: 강진군 「2022년 사회조사」

1-27. 저출산 문제해결을 위한 지원 정책

(단위: %)

구분	전체	청년층 대상 주택 마련 비용 지원	결혼 지원금 지급 확대	임신·출산 지원 확대	영유아 보육 및 교육비 지원 확대	일·가정 양립 제도 지원	다자녀 가정 인정 및 지원 확대	출산·육아 후 직장 복귀 지원
강진군 전체	100.0	41.8	26.4	11.7	12.4	5.3	1.8	0.5
남자	100.0	46.7	25.1	9.7	10.7	5.4	2.0	0.4
여자	100.0	37.3	27.5	13.6	14.0	5.2	1.7	0.7
읍부	100.0	45.3	21.2	12.4	12.5	6.8	1.5	0.3
면부	100.0	39.6	29.7	11.3	12.3	4.3	2.0	0.7
19세 이하	100.0	52.3	28.8	3.7	3.9	7.6	-	3.7
20~29세	100.0	41.8	26.8	6.1	14.7	9.2	-	1.4
30~39세	100.0	43.1	17.3	15.9	12.1	6.5	5.1	-
40~49세	100.0	38.1	27.2	11.1	17.3	5.9	0.5	-
50~59세	100.0	43.8	25.2	11.3	10.3	5.7	3.3	0.5
60세 이상	100.0	41.1	27.6	13.0	12.3	4.0	1.6	0.4
65세 이상	100.0	40.5	28.5	12.5	12.5	4.2	1.3	0.5
중졸 이하	100.0	42.0	28.3	12.2	11.5	3.6	1.6	0.8
고졸	100.0	40.9	27.1	13.1	11.3	5.5	1.6	0.5
대졸 이상	100.0	42.9	21.3	8.7	15.9	8.6	2.7	-
청년(15~29세)	100.0	44.8	27.4	5.4	11.6	8.8	-	2.1
청년(19~45세)	100.0	44.3	24.5	10.6	10.9	7.1	2.0	0.6
남자	100.0	59.8	18.5	7.1	7.1	6.3	1.2	-
여자	100.0	27.7	30.9	14.3	15.0	8.0	2.9	1.2
읍부	100.0	49.4	18.1	11.1	11.2	7.3	2.9	-
면부	100.0	36.7	34.0	9.8	10.5	6.7	0.8	1.5
19~24세	100.0	45.4	20.3	10.4	10.0	10.6	-	3.3
25~29세	100.0	38.5	32.1	2.5	17.0	10.0	-	-
30~34세	100.0	60.1	2.1	11.6	14.9	6.7	4.7	-
35~39세	100.0	34.0	25.5	18.2	10.6	6.4	5.3	-
40~45세	100.0	51.3	30.3	11.7	3.3	2.0	1.3	-
중졸 이하	100.0	47.5	14.9	20.7	-	-	16.9	-
고졸	100.0	46.3	29.6	9.9	4.9	7.2	0.7	1.4
대졸 이상	100.0	42.4	21.0	10.4	16.7	7.5	2.1	-

자료: 강진군 「2022년 사회조사」

주. 저출산 문제해결을 위한 지원 정책 응답 중 주된 응답 기준

1-28. 농림어가 규모

(단위: 가구, %)

구분	농림어가		농가		임·어가	
	가구	구성비	가구	구성비	가구	구성비
강진군 전체	5,842	100.0	5,305	90.8	537	9.2
남자	4,307	100.0	3,883	90.2	424	9.8
여자	1,535	100.0	1,422	92.6	113	7.4
읍부	1,180	100.0	1,081	91.6	99	8.4
면부	4,662	100.0	4,224	90.6	438	9.4
19세 이하	-	-	-	-	-	-
20~29세	8	100.0	*	*	*	*
30~39세	82	100.0	*	*	*	*
40~49세	345	100.0	298	86.4	47	13.6
50~59세	902	100.0	770	85.4	132	14.6
60세 이상	4,505	100.0	4,155	92.2	350	7.8
65세 이상	3,602	100.0	3,370	93.6	232	6.4
청년(15~29세)	8	100.0	*	*	*	*
청년(19~45세)	230	100.0	204	88.7	26	11.3
남자	183	100.0	162	88.5	21	11.5
여자	47	100.0	42	89.4	5	10.6
읍부	80	100.0	*	*	*	*
면부	150	100.0	*	*	*	*
19~24세	*	*	*	*	-	-
25~29세	*	*	*	*	*	*
30~34세	18	100.0	*	*	*	*
35~39세	64	100.0	59	92.2	5	7.8
40~45세	140	100.0	122	87.1	18	12.9

자료: 통계청 「농림어업조사」


주1. 2020.12.1. 농림어가 경영주 기준

주2. 농림어가: 겸업인 농림어를 중복제외하지 않고 각각에 대하여 농림어가 산정

02

경제

- 2-1. 소유 건수별 주택 소유 인구
- 2-2. 소유 지분별 주택 소유 인구
- 2-3. 소유 유형별 소유 주택 수
- 2-4. 주택 유형별 소유 주택 수
- 2-5. 주택 가격별 소유 주택 수
- 2-6. 소유 건수별 건축물 소유 인구
- 2-7. 건축물 가격별 소유 건축물 수
- 2-8. 토지 소유
- 2-9. 면적별 소유 토지
- 2-10. 자동차 소유
- 2-11. 월평균 가구소득
- 2-12. 월평균 가구소비



2023년 강진군
청년통계



2-1. 소유 건수별 주택 소유 인구

(단위: 명, %)

구분	주민등록 인구	주택 소유 인구		1건		2건 이상		주택 소유 인구 비율
		구성비		구성비		구성비		
강진군 전체	33,177	15,353	100.0	14,539	94.7	814	5.3	46.3
남자	16,128	8,854	100.0	8,315	93.9	539	6.1	54.9
여자	17,049	6,499	100.0	6,224	95.8	275	4.2	38.1
읍부	13,077	4,794	100.0	4,501	93.9	293	6.1	36.7
면부	20,100	10,559	100.0	10,038	95.1	521	4.9	52.5
19세 이하	3,768	10	100.0	10	100.0	-	-	0.3
20~29세	2,527	112	100.0	*	*	*	*	4.4
30~39세	2,152	563	100.0	*	*	*	*	26.2
40~49세	3,357	1,479	100.0	1,409	95.3	70	4.7	44.1
50~59세	5,398	3,003	100.0	2,823	94.0	180	6.0	55.6
60세 이상	15,975	10,186	100.0	9,634	94.6	552	5.4	63.8
65세 이상	12,278	8,040	100.0	7,613	94.7	427	5.3	65.5
청년(15~29세)	3,749	118	100.0	*	*	*	*	3.1
청년(19~45세)	6,790	1,454	100.0	1,410	97.0	44	3.0	21.4
남자	3,668	899	100.0	869	96.7	30	3.3	24.5
여자	3,122	555	100.0	541	97.5	14	2.5	17.8
읍부	3,585	728	100.0	701	96.3	27	3.7	20.3
면부	3,205	726	100.0	709	97.7	17	2.3	22.7
19~24세	1,586	21	100.0	21	100.0	-	-	1.3
25~29세	1,192	92	100.0	*	*	*	*	7.7
30~34세	1,018	210	100.0	*	*	*	*	20.6
35~39세	1,134	353	100.0	*	*	*	*	31.1
40~45세	1,860	778	100.0	746	95.9	32	4.1	41.8

자료: 행정안전부 「주민등록인구통계」, 강진군 「재산세 자료」

주1. 2022.6.1. 강진군 소재지 기준 주택 개인 소유자(국가, 법인 등 단체 소유자 제외)

주2. 각 개인(외국인 제외)이 소유한 주택에 대해 소유 지분을 고려하지 않고 개별 건수로 합산
(공동 소유여도 각 개인에 대해 소유 건수를 1건으로 계산)

주3. 주택 소유 인구 비율 = (주택 소유 인구 / 주민등록인구) × 100(%)

2-2. 소유 지분별 주택 소유 인구

(단위: 명, %)

구분	주민등록인구	주택 소유 인구		1호 이하		1호 초과	
			구성비		구성비		구성비
강진군 전체	33,177	15,353	100.0	14,885	97.0	468	3.0
남자	16,128	8,854	100.0	8,565	96.7	289	3.3
여자	17,049	6,499	100.0	6,320	97.2	179	2.8
읍부	13,077	4,794	100.0	4,326	90.2	468	9.8
면부	20,100	10,559	100.0	10,559	100.0	-	-
19세 이하	3,768	10	100.0	10	100.0	-	-
20~29세	2,527	112	100.0	*	*	*	*
30~39세	2,152	563	100.0	*	*	*	*
40~49세	3,357	1,479	100.0	1,407	95.1	72	4.9
50~59세	5,398	3,003	100.0	2,868	95.5	135	4.5
60세 이상	15,975	10,186	100.0	9,939	97.6	247	2.4
65세 이상	12,278	8,040	100.0	7,860	97.8	180	2.2
청년(15~29세)	3,749	118	100.0	*	*	*	*
청년(19~45세)	6,790	1,454	100.0	1,412	97.1	42	2.9
남자	3,668	899	100.0	869	96.7	30	3.3
여자	3,122	555	100.0	543	97.8	12	2.2
읍부	3,585	728	100.0	686	94.2	42	5.8
면부	3,205	726	100.0	726	100.0	-	-
19~24세	1,586	21	100.0	21	100.0	-	-
25~29세	1,192	92	100.0	*	*	*	*
30~34세	1,018	210	100.0	*	*	*	*
35~39세	1,134	353	100.0	342	96.9	11	3.1
40~45세	1,860	778	100.0	750	96.4	28	3.6

자료: 행정안전부 「주민등록인구통계」, 강진군 「재산세 자료」

주1. 2022.6.1. 강진군 소재지 기준 개인 소유자(국가, 법인 등 단체 소유자 제외)

주2. 소유 지분: 한 주택을 n명(또는 가구)이 공동 소유하고 있는 경우, 주택에 대한 지분을 각각 1/n씩 소유한 것으로 간주한 지분
(예) 어느 개인(또는 가구)이 단독으로 1호를 소유하고 배우자(또는 다른 가구)와 공동으로 다른 주택 1호(지분 0.5)를 소유한 경우, 총 1.5호로 계산

2-3. 소유 유형별 소유 주택 수

(단위: 호, %)

구분	소유 주택 수		단독 소유		공동 소유	
		구성비		구성비		구성비
강진군 전체	15,431	100.0	15,025	97.4	406	2.6
남자	8,954	100.0	8,750	97.7	204	2.3
여자	6,477	100.0	6,275	96.9	202	3.1
읍부	4,921	100.0	4,687	95.2	234	4.8
면부	10,510	100.0	10,338	98.4	172	1.6
19세 이하	8	100.0	*	*	*	*
20~29세	95	100.0	*	*	*	*
30~39세	526	100.0	482	91.6	44	8.4
40~49세	1,493	100.0	1,410	94.4	83	5.6
50~59세	3,034	100.0	2,915	96.1	119	3.9
60세 이상	10,275	100.0	10,122	98.5	153	1.5
65세 이상	8,123	100.0	8,027	98.8	96	1.2
청년(15~29세)	99	100.0	92	92.9	7	7.1
청년(19~45세)	1,398	100.0	1,306	93.4	92	6.6
남자	887	100.0	842	94.9	45	5.1
여자	511	100.0	464	90.8	47	9.2
읍부	706	100.0	650	92.1	56	7.9
면부	692	100.0	656	94.8	36	5.2
19~24세	16	100.0	*	*	*	*
25~29세	80	100.0	*	*	*	*
30~34세	196	100.0	184	93.9	12	6.1
35~39세	330	100.0	298	90.3	32	9.7
40~45세	776	100.0	734	94.6	42	5.4

자료: 강진군 「재산세 자료」

주1. 2022.6.1. 강진군 소재지 기준 주택 개인 소유자 및 소유 주택 수(국가, 법인 등 단체 소유자 제외)

주2. 소유 주택 수: 각 개인(외국인 제외)이 소유하고 있는 주택에 대해 소유 지분을 고려하여 소수점 건수로 합산
(2명이 50% 공동 소유일 시 각 0.5호로 계산)

2-4. 주택 유형별 소유 주택 수

(단위: 호, %)

구분	소유 주택 수		단독주택		아파트		연립 및 다세대주택		기타	
	수	구성비	수	구성비	수	구성비	수	구성비	수	구성비
강진군 전체	15,431	100.0	13,015	84.3	1,872	12.1	536	3.5	8	0.1
남자	8,954	100.0	7,763	86.7	928	10.4	*	*	*	*
여자	6,477	100.0	5,252	81.1	944	14.6	*	*	*	*
읍부	4,921	100.0	3,051	62.0	1,419	28.8	*	*	*	*
면부	10,510	100.0	9,964	94.8	453	4.3	*	*	*	*
19세 이하	8	100.0	8	100.0	-	-	-	-	-	-
20~29세	95	100.0	66	69.5	22	23.2	7	7.4	-	-
30~39세	526	100.0	266	50.6	222	42.2	38	7.2	-	-
40~49세	1,493	100.0	892	59.7	485	32.5	116	7.8	-	-
50~59세	3,034	100.0	2,332	76.9	531	17.5	*	*	*	*
60세 이상	10,275	100.0	9,451	92.0	612	6.0	*	*	*	*
65세 이상	8,123	100.0	7,583	93.4	411	5.1	*	*	*	*
청년(15~29세)	99	100.0	70	70.7	22	22.2	7	7.1	-	-
청년(19~45세)	1,398	100.0	776	55.5	513	36.7	109	7.8	-	-
남자	887	100.0	507	57.2	313	35.3	67	7.6	-	-
여자	511	100.0	269	52.6	200	39.1	42	8.2	-	-
읍부	706	100.0	246	34.8	373	52.8	87	12.3	-	-
면부	692	100.0	530	76.6	140	20.2	22	3.2	-	-
19~24세	16	100.0	*	*	*	*	*	*	-	-
25~29세	80	100.0	*	*	*	*	*	*	-	-
30~34세	196	100.0	103	52.6	74	37.8	19	9.7	-	-
35~39세	330	100.0	163	49.4	148	44.8	19	5.8	-	-
40~45세	776	100.0	443	57.1	269	34.7	64	8.2	-	-

자료: 강진군 「재산세 자료」

주1. 2022.6.1. 강진군 소재지 기준 주택 개인 소유자 및 소유 주택 수(국가, 법인 등 단체 소유자 제외)

주2. 단독주택: 단독주택, 다중주택, 다가구주택, 전업농어가주택 포함(창고 제외)

주3. 기타: 도시형 생활주택, 주거용 오피스텔 포함(기숙사 제외)

2-5. 주택 가격별 소유 주택 수

(단위: 호, %)

구분	소유 주택 수		5천만원 미만		5천만원~1억원 미만		1억원~2억원 미만		2억원 이상		기타	
	수	구성비	수	구성비	수	구성비	수	구성비	수	구성비	수	구성비
강진군 전체	15,431	100.0	11,379	73.7	2,568	16.6	1,389	9.0	*	*	*	*
남자	8,954	100.0	6,681	74.6	1,462	16.3	756	8.4	*	*	*	*
여자	6,477	100.0	4,698	72.5	1,106	17.1	633	9.8	*	*	*	*
읍부	4,921	100.0	2,441	49.6	1,490	30.3	921	18.7	*	*	*	*
면부	10,510	100.0	8,938	85.0	1,078	10.3	468	4.5	26	0.2	-	-
19세 이하	8	100.0	*	*	*	*	-	-	-	-	-	-
20~29세	95	100.0	*	*	*	*	16	16.8	-	-	-	-
30~39세	526	100.0	219	41.6	119	22.6	182	34.6	6	1.1	-	-
40~49세	1,493	100.0	763	51.1	365	24.4	348	23.3	17	1.1	-	-
50~59세	3,034	100.0	2,007	66.2	639	21.1	357	11.8	*	*	*	*
60세 이상	10,275	100.0	8,318	81.0	1,430	13.9	486	4.7	*	*	*	*
65세 이상	8,123	100.0	6,682	82.3	1,076	13.2	333	4.1	*	*	*	*
청년(15~29세)	99	100.0	68	68.7	15	15.2	16	16.2	-	-	-	-
청년(19~45세)	1,398	100.0	661	47.3	324	23.2	397	28.4	16	1.1	-	-
남자	887	100.0	437	49.3	194	21.9	245	27.6	11	1.2	-	-
여자	511	100.0	224	43.8	130	25.4	152	29.7	5	1.0	-	-
읍부	706	100.0	205	29.0	222	31.4	270	38.2	9	1.3	-	-
면부	692	100.0	456	65.9	102	14.7	127	18.4	7	1.0	-	-
19~24세	16	100.0	*	*	*	*	-	-	-	-	-	-
25~29세	80	100.0	*	*	*	*	16	20.0	-	-	-	-
30~34세	196	100.0	85	43.4	48	24.5	63	32.1	-	-	-	-
35~39세	330	100.0	134	40.6	71	21.5	119	36.1	6	1.8	-	-
40~45세	776	100.0	376	48.5	191	24.6	199	25.6	10	1.3	-	-

자료: 강진군 「재산세 자료」

주1. 2022.6.1. 강진군 소재지 기준 주택 개인 소유자 및 소유 주택 수(국가, 법인 등 단체 소유자 제외)

주2. 주택 가액: 개별·공동 주택공시가액

주3. 기타: 주택 가격 없음

2-6. 소유 건수별 건축물 소유 인구

(단위: 명, %)

구분	주민등록 인구	건축물 소유 인구		1건		2건		3건 이상		건축물 소유 인구 비율
			구성비		구성비		구성비		구성비	
강진군 전체	33,177	3,979	100.0	3,108	78.1	618	15.5	253	6.4	12.0
남자	16,128	2,693	100.0	2,021	75.0	475	17.6	197	7.3	16.7
여자	17,049	1,286	100.0	1,087	84.5	143	11.1	56	4.4	7.5
읍부	13,077	1,106	100.0	881	79.7	150	13.6	75	6.8	8.5
면부	20,100	2,873	100.0	2,227	77.5	468	16.3	178	6.2	14.3
19세 이하	3,768	*	*	*	*	-	-	-	-	*
20~29세	2,527	26	100.0	23	88.5	*	*	*	*	1.0
30~39세	2,152	101	100.0	87	86.1	*	*	*	*	4.7
40~49세	3,357	354	100.0	277	78.2	55	15.5	22	6.2	10.5
50~59세	5,398	851	100.0	640	75.2	148	17.4	63	7.4	15.8
60세 이상	15,975	*	*	*	*	403	15.2	163	6.2	*
65세 이상	12,278	1,956	100.0	1,569	80.2	270	13.8	117	6.0	15.9
청년(15~29세)	3,749	27	100.0	24	88.9	*	*	*	*	0.7
청년(19~45세)	6,790	294	100.0	244	83.0	35	11.9	15	5.1	4.3
남자	3,668	212	100.0	172	81.1	*	*	*	*	5.8
여자	3,122	82	100.0	72	87.8	*	*	*	*	2.6
읍부	3,585	89	100.0	74	83.1	*	*	*	*	2.5
면부	3,205	205	100.0	170	82.9	*	*	*	*	6.4
19~24세	1,586	6	100.0	6	100.0	-	-	-	-	0.4
25~29세	1,192	20	100.0	17	85.0	*	*	*	*	1.7
30~34세	1,018	28	100.0	*	*	*	*	*	*	2.8
35~39세	1,134	73	100.0	*	*	*	*	*	*	6.4
40~45세	1,860	167	100.0	134	80.2	23	13.8	10	6.0	9.0

자료: 행정안전부 「주민등록인구통계」, 강진군 「재산세 자료」

주1. 2022.6.1. 강진군 소재지 기준 건축물 개인 소유자(국가, 법인 등 단체 소유자 제외)

주2. 개인이 소유한 건축물에 대해 소유 지분을 고려하지 않고 개별 건수로 합산 (공동 소유여도 각 개인에 대해 소유 건수를 1건으로 계산)

주3. 건축물 소유 인구 비율 = (건축물 소유 인구 / 주민등록인구) × 100(%)

2-7. 건축물 가격별 소유 건축물 수

(단위: 동, %)

구분	소유 건축물 수		1천만원 미만		1천만원~2천만원 미만		2천만원~5천만원 미만		5천만원~1억원 미만		1억원 이상	
		구성비		구성비		구성비		구성비		구성비		구성비
강진군 전체	5,210	100.0	3,913	75.1	401	7.7	562	10.8	235	4.5	99	1.9
남자	3,649	100.0	2,807	76.9	265	7.3	361	9.9	145	4.0	71	1.9
여자	1,561	100.0	1,106	70.9	136	8.7	201	12.9	90	5.8	28	1.8
읍부	1,432	100.0	809	56.5	169	11.8	279	19.5	124	8.7	51	3.6
면부	3,778	100.0	3,104	82.2	232	6.1	283	7.5	111	2.9	48	1.3
19세 이하	*	*	*	*	-	-	-	-	-	-	-	-
20~29세	30	100.0	13	43.3	6	20.0	6	20.0	*	*	*	*
30~39세	119	100.0	*	*	12	10.1	16	13.4	*	*	8	6.7
40~49세	*	*	283	61.1	43	9.3	76	16.4	45	9.7	*	*
50~59세	1,156	100.0	769	66.5	114	9.9	154	13.3	75	6.5	44	3.8
60세 이상	3,441	100.0	2,775	80.6	226	6.6	310	9.0	100	2.9	30	0.9
65세 이상	2,510	100.0	2,068	82.4	156	6.2	202	8.0	63	2.5	21	0.8
청년(15~29세)	31	100.0	14	45.2	6	19.4	6	19.4	*	*	*	*
청년(19~45세)	363	100.0	209	57.6	39	10.7	57	15.7	39	10.7	19	5.2
남자	268	100.0	161	60.1	30	11.2	41	15.3	25	9.3	11	4.1
여자	95	100.0	48	50.5	9	9.5	16	16.8	14	14.7	8	8.4
읍부	109	100.0	38	34.9	17	15.6	29	26.6	19	17.4	6	5.5
면부	254	100.0	171	67.3	22	8.7	28	11.0	20	7.9	13	5.1
19~24세	6	100.0	*	*	*	*	*	*	*	*	-	-
25~29세	24	100.0	12	50.0	*	*	*	*	*	*	*	*
30~34세	31	100.0	*	*	-	-	5	16.1	*	*	-	-
35~39세	88	100.0	48	54.5	12	13.6	11	12.5	9	10.2	8	9.1
40~45세	214	100.0	*	*	21	9.8	35	16.4	24	11.2	*	*

자료: 강진군 「재산세 자료」

주1. 2022.6.1. 강진군 소재지 기준 건축물 개인 소유자 및 소유 건축물 수(국가, 법인 등 단체 소유자 제외)

주2. 소유 건축물 수: 각 개인(외국인 제외)이 소유한 건축물에 대해 소유 지분을 고려하여 소수점 건수로 합산
(2명이 50% 공동 소유일 시, 각 0.5동으로 계산)

주3. 건축물 가액: 기준시점 건물시가표준액

2-8. 토지 소유

(단위: 명, %, 필지)

구분	주민등록인구	토지 개인 소유자	토지 소유 비율	소유 토지 수	개인 소유자 1인당 소유 토지 수
강진군 전체	33,177	12,886	38.8	63,479	4.9
남자	16,128	7,405	45.9	43,724	5.9
여자	17,049	5,481	32.1	19,755	3.6
읍부	13,077	3,065	23.4	9,488	3.1
면부	20,100	9,821	48.9	53,991	5.5
19세 이하	3,768	6	0.2	5	0.8
20~29세	2,527	86	3.4	228	2.7
30~39세	2,152	256	11.9	887	3.5
40~49세	3,357	897	26.7	3,300	3.7
50~59세	5,398	2,239	41.5	9,768	4.4
60세 이상	15,975	9,402	58.9	49,291	5.2
65세 이상	12,278	7,594	61.9	39,945	5.3
청년(15~29세)	3,749	89	2.4	231	2.6
청년(19~45세)	6,790	779	11.5	2,577	3.3
남자	3,668	556	15.2	2,058	3.7
여자	3,122	223	7.1	519	2.3
읍부	3,585	221	6.2	479	2.2
면부	3,205	558	17.4	2,098	3.8
19~24세	1,586	24	1.5	48	2.0
25~29세	1,192	63	5.3	181	2.9
30~34세	1,018	93	9.1	255	2.7
35~39세	1,134	163	14.4	632	3.9
40~45세	1,860	436	23.4	1,461	3.4

자료: 행정안전부 「주민등록인구통계」, 강진군 「재산세 자료」

주. 2022.6.1. 강진군 소재지 기준 토지 개인 소유자 및 소유 토지 수(국가, 법인 등 단체 소유자 제외)

2-9. 면적별 소유 토지

(단위: 필지, %)

구분	소유 토지 수		100m ² 미만		100m ² ~ 500m ² 미만	
		구성비		구성비		구성비
강진군 전체	63,479	100.0	5,582	8.8	14,360	22.6
남자	43,724	100.0	3,566	8.2	9,686	22.2
여자	19,755	100.0	2,016	10.2	4,674	23.7
읍부	9,488	100.0	1,617	17.0	2,394	25.2
면부	53,991	100.0	3,965	7.3	11,966	22.2
19세 이하	5	100.0	*	*	*	*
20~29세	228	100.0	*	*	*	*
30~39세	887	100.0	95	10.7	180	20.3
40~49세	3,300	100.0	291	8.8	661	20.0
50~59세	9,768	100.0	880	9.0	2,343	24.0
60세 이상	49,291	100.0	4,291	8.7	11,130	22.6
65세 이상	39,945	100.0	3,437	8.6	8,984	22.5
청년(15~29세)	231	100.0	25	10.8	44	19.0
청년(19~45세)	2,577	100.0	234	9.1	525	20.4
남자	2,058	100.0	160	7.8	380	18.5
여자	519	100.0	74	14.3	145	27.9
읍부	479	100.0	101	21.1	135	28.2
면부	2,098	100.0	133	6.3	390	18.6
19~24세	48	100.0	6	12.5	*	*
25~29세	181	100.0	18	9.9	*	*
30~34세	255	100.0	15	5.9	53	20.8
35~39세	632	100.0	80	12.7	127	20.1
40~45세	1,461	100.0	115	7.9	301	20.6

자료: 강진군 「재산세 자료」

주. 2022.6.1. 강진군 소재지 기준 토지 개인 소유자 및 소유 토지 수(국가, 법인 등 단체 소유자 제외)

2-9. 면적별 소유 토지(계속)

(단위: 필지, %)

구분	500m ² ~ 1,000m ² 미만		1,000m ² ~ 5,000m ² 미만		5,000m ² 이상	
		구성비		구성비		구성비
강진군 전체	10,511	16.6	30,176	47.5	2,850	4.5
남자	7,360	16.8	20,945	47.9	2,167	5.0
여자	3,151	16.0	9,231	46.7	683	3.5
읍부	1,335	14.1	3,905	41.2	237	2.5
면부	9,176	17.0	26,271	48.7	2,613	4.8
19세 이하	-	-	*	*	-	-
20~29세	19	8.3	*	*	8	3.5
30~39세	124	14.0	438	49.4	50	5.6
40~49세	533	16.2	1,646	49.9	169	5.1
50~59세	1,686	17.3	4,457	45.6	402	4.1
60세 이상	8,149	16.5	23,500	47.7	2,221	4.5
65세 이상	6,491	16.2	19,244	48.2	1,789	4.5
청년(15~29세)	19	8.2	135	58.4	8	3.5
청년(19~45세)	381	14.8	1,289	50.0	148	5.7
남자	316	15.4	1,086	52.8	116	5.6
여자	65	12.5	203	39.1	32	6.2
읍부	55	11.5	178	37.2	10	2.1
면부	326	15.5	1,111	53.0	138	6.6
19~24세	*	*	34	70.8	*	*
25~29세	*	*	100	55.2	*	*
30~34세	39	15.3	134	52.5	14	5.5
35~39세	85	13.4	304	48.1	36	5.7
40~45세	238	16.3	717	49.1	90	6.2

자료: 강진군 「재산세 자료」

주. 2022.6.1. 강진군 소재지 기준 토지 개인 소유자 및 소유 토지 수(국가, 법인 등 단체 소유자 제외)

2-10. 자동차 소유

(단위: 명, %, 대)

구분	주민등록인구	자동차 소유자	자동차 소유 비율	소유 자동차 수	소유자 1인당 소유 자동차 수
강진군 전체	33,177	11,641	35.1	17,803	1.5
남자	16,128	8,501	52.7	13,727	1.6
여자	17,049	3,140	18.4	4,076	1.3
읍부	13,077	4,545	34.8	6,713	1.5
면부	20,100	7,096	35.3	11,090	1.6
19세 이하	3,768	*	*	*	1.0
20~29세	2,527	*	*	*	1.1
30~39세	2,152	1,018	47.3	1,299	1.3
40~49세	3,357	1,829	54.5	2,791	1.5
50~59세	5,398	3,022	56.0	5,125	1.7
60세 이상	15,975	5,408	33.9	8,178	1.5
65세 이상	12,278	3,490	28.4	4,988	1.4
청년(15~29세)	3,749	363	9.7	409	1.1
청년(19~45세)	6,790	2,370	34.9	3,163	1.3
남자	3,668	1,553	42.3	2,193	1.4
여자	3,122	817	26.2	970	1.2
읍부	3,585	1,263	35.2	1,602	1.3
면부	3,205	1,107	34.5	1,561	1.4
19~24세	1,586	72	4.5	75	1.0
25~29세	1,192	291	24.4	334	1.1
30~34세	1,018	464	45.6	535	1.2
35~39세	1,134	554	48.9	764	1.4
40~45세	1,860	989	53.2	1,455	1.5

자료: 행정안전부 「주민등록인구통계」, 강진군 「자동차세 자료」

주. 2022.6.1. 강진군 소재지 기준 자동차 개인 소유자 및 소유 자동차 수(국가, 법인 등 단체 소유자 및 영업용 제외)

2-11. 월평균 가구소득

(단위: %)

구분	전체	50만원 미만	50만원~100만원 미만	100만원~200만원 미만	200만원~300만원 미만	300만원~400만원 미만	400만원~500만원 미만	500만원 이상
강진군 전체	100.0	2.6	25.0	19.8	24.4	13.6	9.2	5.5
남자	100.0	1.2	11.8	20.8	30.2	17.7	11.6	6.7
여자	100.0	5.6	52.7	17.6	12.1	5.0	4.0	3.0
읍부	100.0	1.9	21.0	12.9	24.8	18.4	12.5	8.5
면부	100.0	3.1	27.3	23.6	24.1	10.9	7.3	3.8
19세 이하	-	-	-	-	-	-	-	-
20~29세	100.0	-	-	-	74.3	-	25.7	-
30~39세	100.0	-	8.8	4.7	41.2	22.4	18.2	4.7
40~49세	100.0	1.7	-	9.5	26.4	29.6	21.1	11.7
50~59세	100.0	-	3.7	13.4	30.4	21.2	17.2	14.2
60세 이상	100.0	3.9	37.7	25.1	20.1	7.8	3.6	2.0
65세 이상	100.0	4.2	46.1	25.4	17.4	3.9	2.0	1.0
중졸 이하	100.0	4.2	44.6	26.2	15.7	4.6	3.1	1.6
고졸	100.0	1.8	6.9	15.5	35.9	19.8	12.6	7.5
대졸 이상	100.0	-	2.5	9.9	28.9	26.9	19.4	12.4
청년(15~29세)	100.0	-	-	-	74.3	-	25.7	-
청년(19~45세)	100.0	-	4.5	5.3	37.3	23.0	21.8	8.1
남자	100.0	-	3.0	3.0	36.8	24.1	25.2	7.9
여자	100.0	-	10.3	14.4	39.1	19.0	8.6	8.6
읍부	100.0	-	6.6	2.6	40.6	24.7	18.9	6.6
면부	100.0	-	-	10.8	30.4	19.5	27.9	11.4
19~24세	100.0	-	-	-	-	-	100.0	-
25~29세	100.0	-	-	-	100.0	-	-	-
30~34세	100.0	-	-	-	63.0	11.6	12.2	13.2
35~39세	100.0	-	13.7	7.4	29.0	28.4	21.6	-
40~45세	100.0	-	-	7.4	23.0	29.6	25.4	14.6
중졸 이하	100.0	-	67.2	32.8	-	-	-	-
고졸	100.0	-	-	12.4	37.6	25.6	18.5	5.9
대졸 이상	100.0	-	3.4	-	39.0	22.9	24.9	9.8

자료: 강진군 「2022년 사회조사」

주1. 2021.8.26. ~ 2022.8.25.(1년 간) 가구소득 기준

주2. (가구소득) 전체 가구원의 근로소득, 사업소득, 재산소득 및 이전소득 등의 합계(현재 가구에 거주하지 않는 가구원은 제외)

2-12. 월평균 가구소비

(단위: %)

구분	전체	50만원 미만	50만원~100만원 미만	100만원~200만원 미만	200만원~300만원 미만	300만원~400만원 미만	400만원~500만원 미만	500만원 이상
강진군 전체	100.0	15.2	27.9	28.1	15.5	10.0	2.2	1.1
남자	100.0	6.6	24.2	32.3	20.8	12.3	2.4	1.4
여자	100.0	33.4	35.8	19.2	4.3	5.2	1.7	0.4
읍부	100.0	13.5	24.2	23.1	17.8	18.0	2.3	1.2
면부	100.0	16.2	30.0	30.9	14.2	5.5	2.1	1.1
19세 이하	-	-	-	-	-	-	-	-
20~29세	100.0	-	25.9	48.2	-	25.9	-	-
30~39세	100.0	-	4.7	49.7	9.4	31.5	4.7	-
40~49세	100.0	-	9.7	26.2	29.5	24.5	7.5	2.6
50~59세	100.0	2.2	15.3	36.3	23.2	17.8	3.4	1.7
60세 이상	100.0	23.4	37.0	24.1	11.3	2.9	0.6	0.7
65세 이상	100.0	28.1	41.4	20.9	7.1	1.6	0.3	0.6
중졸 이하	100.0	27.4	40.9	21.7	7.4	1.7	0.7	0.2
고졸	100.0	3.5	18.6	38.3	24.8	10.8	2.4	1.7
대졸 이상	100.0	2.3	8.8	28.8	22.1	30.1	5.4	2.5
청년(15~29세)	100.0	-	25.9	48.2	-	25.9	-	-
청년(19~45세)	100.0	-	10.7	36.2	10.7	34.3	6.2	2.0
남자	100.0	-	11.2	31.4	13.5	36.0	5.5	2.5
여자	100.0	-	8.6	55.0	-	27.7	8.6	-
읍부	100.0	-	12.3	34.0	13.0	37.7	3.0	-
면부	100.0	-	7.3	40.8	6.0	27.3	12.6	6.0
19~24세	100.0	-	-	-	-	100.0	-	-
25~29세	100.0	-	35.0	65.0	-	-	-	-
30~34세	100.0	-	-	50.0	13.1	36.9	-	-
35~39세	100.0	-	7.4	49.6	7.4	28.4	7.4	-
40~45세	100.0	-	14.5	16.0	15.0	39.9	9.5	5.0
중졸 이하	100.0	-	-	100.0	-	-	-	-
고졸	100.0	-	25.8	36.8	13.1	18.5	5.9	-
대졸 이상	100.0	-	3.2	32.3	10.1	44.6	6.6	3.2


자료: 강진군 「2022년 사회조사」

주. 2021.8.26. ~ 2022.8.25.(1년 간) 가구소비 기준


03

일자리

- 3-1. 청년 경제활동
- 3-2. 취업자의 종사산업
- 3-3. 취업자의 종사직업
- 3-4. 취업자의 종사상 지위
- 3-5. 취업자의 월평균 임금
- 3-6. 취업자의 근무지 현황
- 3-7. 분기별 구직신청 건수
- 3-8. 학력별 구직신청 건수
- 3-9. 구직희망 고용형태
- 3-10. 구직희망 직종
- 3-11. 구직희망 직종 경력 여부
- 3-12. 구직희망 근무 지역
- 3-13. 구직희망 월평균 임금금액
- 3-14. 근속연수별 고용보험 피보험자
- 3-15. 종사산업별 고용보험 피보험자
- 3-16. 고용보험 자격 취득·상실자
- 3-17. 고용보험 자격 상실 사유
- 3-18. 고용보험 실업급여 수급
- 3-19. 실업대책



2023년 강진군
청년통계



3-1. 청년 경제활동

(단위: 천 명, %)

구분	15세 이상 인구	경제활동 인구	경제활동			비경제활동 인구
			경제활동참가율	취업자	고용률	
강진군 전체	27.1	18.7	68.8	18.4	68.0	8.5
남자	13.1	9.6	72.9	9.4	71.6	3.5
여자	14.0	9.1	64.9	9.1	64.6	4.9
19세 이하	1.0	0.0	3.7	0.0	3.7	1.0
20~29세	1.6	1.0	61.3	0.8	51.6	0.6
30~39세	1.8	1.6	86.6	1.5	85.1	0.2
40~49세	3.0	2.7	87.8	2.6	87.0	0.4
50~59세	4.9	4.3	86.7	4.3	86.3	0.7
60세 이상	14.8	9.1	62.0	9.1	62.0	5.6
65세 이상	11.3	6.6	58.7	6.6	58.7	4.7
청년(15~29세)	2.6	1.0	38.6	0.8	32.7	1.6
청년(19~45세)	5.0	3.9	77.1	3.7	73.1	1.1
남자	2.8	2.2	77.6	2.0	71.9	0.6
여자	2.2	1.7	76.6	1.7	74.5	0.5
19~24세	0.7	0.4	55.6	0.3	39.1	0.3
25~29세	0.8	0.6	68.1	0.5	64.8	0.3
30~34세	0.9	0.8	90.3	0.8	90.3	0.1
35~39세	1.0	0.8	83.4	0.8	80.5	0.2
40~45세	1.6	1.3	81.2	1.3	79.6	0.3

자료: 통계청 「지역별고용조사」

주1. 2022년 하반기 기준 전국 표본가구 내에 상주하는 만 15세 이상 가구원에 대한 조사자료에 시·군 가중치 사용 (군인, 의무경찰, 사회복지요원, 교도소 수감자 등이 제외되므로 실제 수치와 차이가 있을 수 있음)

주2. 경제활동인구: 만 15세 이상 인구 중 취업자와 실업자 인구

주3. 비경제활동인구: 취업자와 실업자를 제외한 사람(가사, 육아, 통학, 연로, 심신장애, 기타 등 사유)

주3. 경제활동참가율 = (경제활동인구 / 15세 이상 인구) × 100(%)

주4. 고용률 = (취업자 / 15세 이상 인구) × 100(%)

3-2. 취업자의 종사산업

(단위: 천 명, %)

구분	취업자		농·임·어업		광·제조업		건설업	
		구성비		구성비		구성비		구성비
강진군 전체	18.4	100.0	8.5	46.3	0.9	5.0	1.0	5.2
남자	9.4	100.0	4.5	48.4	0.6	6.0	0.9	9.4
여자	9.1	100.0	4.0	44.0	0.4	4.1	0.1	0.8
19세 이하	0.0	100.0	-	-	0.0	100.0	-	-
20~29세	0.8	100.0	0.1	13.5	0.1	10.9	0.0	3.5
30~39세	1.5	100.0	0.3	19.2	0.2	15.7	0.0	1.8
40~49세	2.6	100.0	0.5	18.7	0.1	5.3	0.4	13.5
50~59세	4.3	100.0	1.5	34.8	0.2	4.9	0.4	8.2
60세 이상	9.1	100.0	6.1	67.3	0.2	2.4	0.2	2.0
65세 이상	6.6	100.0	4.7	71.0	0.1	0.9	0.1	0.9
청년(15~29세)	0.8	100.0	0.1	12.9	0.1	14.9	0.0	3.3
청년(19~45세)	3.7	100.0	0.6	17.0	0.4	11.3	0.2	6.2
남자	2.0	100.0	0.4	19.8	0.3	13.1	0.2	11.3
여자	1.7	100.0	0.2	13.7	0.2	9.2	-	-
19~24세	0.3	100.0	0.0	7.9	0.1	26.1	-	-
25~29세	0.5	100.0	0.1	15.5	0.0	8.8	0.0	5.1
30~34세	0.8	100.0	0.1	10.8	0.1	10.6	-	-
35~39세	0.8	100.0	0.2	27.6	0.2	20.7	0.0	3.6
40~45세	1.3	100.0	0.2	17.1	0.0	3.7	0.2	13.3

자료: 통계청 「지역별고용조사」

주1. 2022년 하반기 기준 전국 표본가구 내에 상주하는 만 15세 이상 가구원에 대한 조사자료에 시·군 가중치 사용 (군인, 의무경찰, 사회복지요원, 교도소 수감자 등이 제외되므로 실제 수치와 차이가 있을 수 있음)

주2. 2017년 제10차 한국표준산업분류 기준(상대표준오차가 기준 범위보다 높은 일부 산업군은 합산함)

3-2. 취업자의 종사산업(계속)

(단위: 천 명, %)

구분	도소매·음식숙박업		전기·운수·통신·금융		사업·개인·공공서비스 및 기타	
		구성비		구성비		구성비
강진군 전체	2.0	10.8	0.7	4.0	5.3	28.7
남자	0.9	9.4	0.5	5.1	2.0	21.7
여자	1.1	12.3	0.3	3.0	3.2	35.8
19세 이하	-	-	-	-	-	-
20~29세	0.1	13.4	0.1	15.2	0.3	43.6
30~39세	0.2	14.0	0.1	5.4	0.7	43.9
40~49세	0.5	19.9	0.2	7.0	0.9	35.6
50~59세	0.6	13.5	0.2	4.6	1.4	34.0
60세 이상	0.6	6.2	0.2	1.7	1.9	20.4
65세 이상	0.3	5.2	0.0	0.2	1.4	21.7
청년(15~29세)	0.1	12.8	0.1	14.5	0.3	41.6
청년(19~45세)	0.6	17.0	0.3	8.3	1.5	40.2
남자	0.3	15.1	0.2	10.7	0.6	30.0
여자	0.3	19.2	0.1	5.5	0.9	52.4
19~24세	0.0	13.4	0.0	15.8	0.1	36.8
25~29세	0.1	12.4	0.1	14.1	0.2	44.1
30~34세	0.1	7.3	0.1	7.3	0.5	64.1
35~39세	0.2	20.7	0.0	3.6	0.2	23.9
40~45세	0.3	23.3	0.1	7.8	0.4	34.8

자료: 통계청 「지역별고용조사」

주1. 2022년 하반기 기준 전국 표본가구 내에 상주하는 만 15세 이상 가구원에 대한 조사자료에 시·군 가중치 사용 (군인, 의무경찰, 사회복지요원, 교도소 수감자 등이 제외되므로 실제 수치와 차이가 있을 수 있음)

주2. 2017년 제10차 한국표준산업분류 기준(상대표준오차가 기준 범위보다 높은 일부 산업군은 합산함)

3-3. 취업자의 종사직업

(단위: 천 명, %)

구분	취업자		관리자, 전문가 및 관련종사자		사무종사자		서비스·판매종사자	
		구성비		구성비		구성비		구성비
강진군 전체	18.4	100.0	1.2	6.5	2.0	10.9	2.9	15.8
남자	9.4	100.0	0.4	4.7	1.1	11.8	0.9	9.5
여자	9.1	100.0	0.8	8.4	0.9	9.9	2.0	22.4
19세 이하	0.0	100.0	-	-	-	-	-	-
20~29세	0.8	100.0	0.1	15.6	0.3	33.5	0.1	15.6
30~39세	1.5	100.0	0.3	19.3	0.5	30.0	0.2	12.2
40~49세	2.6	100.0	0.3	11.5	0.6	24.4	0.5	20.3
50~59세	4.3	100.0	0.3	7.6	0.5	11.3	0.9	22.3
60세 이상	9.1	100.0	0.2	1.6	0.1	1.6	1.1	12.2
65세 이상	6.6	100.0	0.1	1.4	0.1	0.9	0.7	9.9
청년(15~29세)	0.8	100.0	0.1	14.9	0.3	31.9	0.1	14.9
청년(19~45세)	3.7	100.0	0.6	16.8	1.1	29.5	0.5	13.4
남자	2.0	100.0	0.2	12.1	0.5	26.5	0.2	11.0
여자	1.7	100.0	0.4	22.5	0.6	33.0	0.3	16.4
19~24세	0.3	100.0	-	-	0.1	39.4	-	-
25~29세	0.5	100.0	0.1	22.8	0.2	27.9	0.1	22.8
30~34세	0.8	100.0	0.2	32.0	0.3	42.9	0.1	7.3
35~39세	0.8	100.0	0.1	6.7	0.1	17.2	0.1	17.2
40~45세	1.3	100.0	0.2	15.1	0.4	27.3	0.2	14.0

자료: 통계청 「지역별고용조사」

주1. 2022년 하반기 기준 전국 표본가구 내에 상주하는 만 15세 이상 가구원에 대한 조사자료에 시·군 가중치 사용 (군인, 의무경찰, 사회복지무원, 교도소 수감자 등이 제외되므로 실제 수치와 차이가 있을 수 있음)

주2. 2018년 제7차 한국표준직업분류 기준(상대표준오차가 기준범위보다 높은 일부 직업군은 합산함)

3-3. 취업자의 종사직업(계속)

(단위: 천 명, %)

구분	농림어업 숙련종사자		기능·기계조작·조립종사자		단순노무 종사자	
		구성비		구성비		구성비
강진군 전체	8.4	45.6	1.9	10.4	2.0	10.8
남자	4.5	48.1	1.6	17.6	0.8	8.3
여자	3.9	43.0	0.3	3.0	1.2	13.4
19세 이하	-	-	0.0	100.0	-	-
20~29세	0.1	9.9	0.1	15.6	0.1	9.9
30~39세	0.3	17.6	0.2	13.9	0.1	7.0
40~49세	0.5	18.7	0.4	16.3	0.2	8.8
50~59세	1.5	34.4	0.6	15.1	0.4	9.5
60세 이상	6.1	66.7	0.5	5.1	1.2	12.8
65세 이상	4.7	70.8	0.1	1.9	1.0	15.1
청년(15~29세)	0.1	9.4	0.2	19.4	0.1	9.4
청년(19~45세)	0.6	15.6	0.6	16.3	0.3	8.4
남자	0.4	18.4	0.5	24.9	0.1	7.1
여자	0.2	12.1	0.1	5.9	0.2	10.0
19~24세	0.0	7.9	0.1	39.4	0.0	13.4
25~29세	0.1	10.4	0.0	8.8	0.0	7.3
30~34세	0.1	10.8	-	-	0.1	7.1
35~39세	0.2	24.3	0.2	27.7	0.1	6.9
40~45세	0.2	17.1	0.2	17.0	0.1	9.6

자료: 통계청 「지역별고용조사」

주1. 2022년 하반기 기준 전국 표본가구 내에 상주하는 만 15세 이상 가구원에 대한 조사자료에 시·군 가중치 사용 (군인, 의무경찰, 사회복지요원, 교도소 수감자 등이 제외되므로 실제 수치와 차이가 있을 수 있음)

주2. 2018년 제7차 한국표준직업분류 기준(상대표준오차가 기준범위보다 높은 일부 직업군은 합산함)

3-4. 취업자의 종사상 지위

(단위: 천 명, %)

구분	취업자		임금 근로자		상용 근로자		임시·일용 근로자		비임금 근로자	
	인원	구성비	인원	구성비	인원	구성비	인원	구성비	인원	구성비
강진군 전체	18.4	100.0	7.6	41.3	5.1	27.4	2.6	13.9	10.8	58.7
남자	9.4	100.0	3.5	37.8	2.7	29.0	0.8	8.8	5.8	62.2
여자	9.1	100.0	4.1	44.9	2.3	25.8	1.7	19.1	5.0	55.1
19세 이하	0.0	100.0	0.0	100.0	0.0	100.0	-	-	-	-
20~29세	0.8	100.0	0.7	88.6	0.5	63.0	0.2	25.6	0.1	11.4
30~39세	1.5	100.0	1.1	73.7	0.9	58.3	0.2	15.4	0.4	26.3
40~49세	2.6	100.0	1.7	64.4	1.4	54.5	0.3	9.8	0.9	35.6
50~59세	4.3	100.0	1.9	45.3	1.5	34.9	0.4	10.4	2.3	54.7
60세 이상	9.1	100.0	2.1	22.8	0.7	7.4	1.4	15.4	7.1	77.2
65세 이상	6.6	100.0	1.5	22.9	0.3	4.2	1.2	18.6	5.1	77.1
청년(15~29세)	0.8	100.0	0.7	89.1	0.5	64.7	0.2	24.5	0.1	10.9
청년(19~45세)	3.7	100.0	2.8	75.1	2.2	59.0	0.6	16.1	0.9	24.9
남자	2.0	100.0	1.5	74.0	1.3	63.4	0.2	10.7	0.5	26.0
여자	1.7	100.0	1.3	76.4	0.9	53.7	0.4	22.7	0.4	23.6
19~24세	0.3	100.0	0.3	92.1	0.2	57.7	0.1	34.4	0.0	7.9
25~29세	0.5	100.0	0.5	87.6	0.4	68.4	0.1	19.2	0.1	12.4
30~34세	0.8	100.0	0.6	82.0	0.6	75.0	0.1	7.0	0.1	18.0
35~39세	0.8	100.0	0.5	65.6	0.3	41.8	0.2	23.8	0.3	34.4
40~45세	1.3	100.0	0.9	67.7	0.7	56.0	0.2	11.7	0.4	32.3

자료: 통계청 「지역별고용조사」

주1. 2022년 하반기 기준 전국 표본가구 내에 상주하는 만 15세 이상 가구원에 대한 조사자료에 시·군 가중치 사용 (군인, 의무경찰, 사회복지무원, 교도소 수감자 등이 제외되므로 실제 수치와 차이가 있을 수 있음)

주2. 임금 근로자: 자신의 근로에 대해 임금, 봉급, 일당, 현물 등의 형태로 일한 대가를 지급받는 근로자

주3. 비임금 근로자: 자영업자, 무급가족종사자 형태의 근로자

3-5. 취업자의 월평균 임금

(단위: 천 명, %)

구분	임금 근로자		100만원 미만		100만원~200만원 미만		200만원~300만원 미만		300만원~400만원 미만		400만원 이상	
	인원	구성비	인원	구성비	인원	구성비	인원	구성비	인원	구성비	인원	구성비
강진군 전체	7.6	100.0	1.5	19.4	1.7	21.8	2.6	34.2	1.1	13.8	0.8	10.8
남자	3.5	100.0	0.3	8.8	0.6	15.8	1.3	36.8	0.7	20.8	0.6	17.8
여자	4.1	100.0	1.2	28.6	1.1	27.1	1.3	32.0	0.3	7.7	0.2	4.6
19세 이하	0.0	100.0	-	-	0.0	100.0	-	-	-	-	-	-
20~29세	0.7	100.0	0.0	2.8	0.3	40.6	0.3	48.6	0.1	8.0	-	-
30~39세	1.1	100.0	0.0	2.3	0.2	14.0	0.7	57.2	0.3	24.2	0.0	2.3
40~49세	1.7	100.0	0.1	5.6	0.3	19.0	0.6	32.5	0.4	23.2	0.3	19.7
50~59세	1.9	100.0	0.1	5.5	0.5	24.2	0.7	37.3	0.2	11.1	0.4	21.8
60세 이상	2.1	100.0	1.2	58.6	0.4	18.5	0.3	15.9	0.1	5.2	0.0	1.8
65세 이상	1.5	100.0	1.2	78.3	0.2	10.3	0.1	7.2	0.0	3.1	0.0	1.1
청년(15~29세)	0.7	100.0	0.0	2.7	0.3	43.6	0.3	46.1	0.1	7.6	-	-
청년(19~45세)	2.8	100.0	0.1	3.6	0.6	23.0	1.3	48.0	0.5	19.1	0.2	6.3
남자	1.5	100.0	-	-	0.3	17.0	0.7	47.9	0.4	26.9	0.1	8.1
여자	1.3	100.0	0.1	7.7	0.4	30.0	0.6	48.2	0.1	10.0	0.1	4.1
19~24세	0.3	100.0	-	-	0.2	60.1	0.1	39.9	-	-	-	-
25~29세	0.5	100.0	0.0	4.2	0.2	34.4	0.2	49.6	0.1	11.9	-	-
30~34세	0.6	100.0	-	-	0.1	8.7	0.4	65.0	0.2	26.3	-	-
35~39세	0.5	100.0	0.0	5.1	0.1	20.6	0.2	47.5	0.1	21.6	0.0	5.1
40~45세	0.9	100.0	0.1	6.0	0.2	17.2	0.3	37.5	0.2	22.4	0.1	16.9

자료: 통계청 「지역별고용조사」

주. 2022년 하반기 기준 전국 표본가구 내에 상주하는 만 15세 이상 가구원에 대한 조사자료에 시·군 가중치 사용 (군인, 의무경찰, 사회복지요원, 교도소 수감자 등이 제외되므로 실제 수치와 차이가 있을 수 있음)

3-6. 취업자의 근무지 현황

(단위: 천 명, %)

구분	취업자		강진군		강진군 이외	
	수	구성비	수	구성비	수	구성비
강진군 전체	18.4	100.0	17.8	96.4	0.7	3.6
남자	9.4	100.0	9.0	95.9	0.4	4.1
여자	9.1	100.0	8.8	97.0	0.3	3.0
19세 이하	0.0	100.0	-	-	0.0	100.0
20~29세	0.8	100.0	0.6	80.1	0.2	19.9
30~39세	1.5	100.0	1.4	93.0	0.1	7.0
40~49세	2.6	100.0	2.5	94.7	0.1	5.3
50~59세	4.3	100.0	4.1	96.7	0.1	3.3
60세 이상	9.1	100.0	9.1	99.2	0.1	0.8
65세 이상	6.6	100.0	6.6	99.5	0.0	0.5
청년(15~29세)	0.8	100.0	0.6	76.5	0.2	23.5
청년(19~45세)	3.7	100.0	3.3	90.3	0.4	9.7
남자	2.0	100.0	1.8	91.3	0.2	8.7
여자	1.7	100.0	1.5	89.1	0.2	10.9
19~24세	0.3	100.0	0.2	79.1	0.1	20.9
25~29세	0.5	100.0	0.4	75.1	0.1	24.9
30~34세	0.8	100.0	0.7	92.7	0.1	7.3
35~39세	0.8	100.0	0.7	93.3	0.1	6.7
40~45세	1.3	100.0	1.2	96.0	0.1	4.0

자료: 통계청 「지역별고용조사」

주. 2022년 하반기 기준 전국 표본가구 내에 상주하는 만 15세 이상 가구원에 대한 조사자료에 시·군 가중치 사용 (군인, 의무경찰, 사회복지요원, 교도소 수감자 등이 제외되므로 실제 수치와 차이가 있을 수 있음)

3-7. 분기별 구직신청 건수

(단위: 건, %)

구분	구직신청 건수		1분기		2분기		3분기		4분기	
	건수	구성비	건수	구성비	건수	구성비	건수	구성비	건수	구성비
강진군 전체	1,329	100.0	419	31.5	302	22.7	285	21.4	323	24.3
남자	691	100.0	209	30.2	154	22.3	141	20.4	187	27.1
여자	638	100.0	210	32.9	148	23.2	144	22.6	136	21.3
19세 이하	39	100.0	*	*	*	*	20	51.3	-	-
20~29세	303	100.0	100	33.0	90	29.7	55	18.2	58	19.1
30~39세	174	100.0	52	29.9	42	24.1	40	23.0	40	23.0
40~49세	220	100.0	*	*	*	*	49	22.3	71	32.3
50~59세	295	100.0	102	34.6	71	24.1	54	18.3	68	23.1
60세 이상	298	100.0	99	33.2	46	15.4	67	22.5	86	28.9
65세 이상	123	100.0	49	39.8	15	12.2	27	22.0	32	26.0
청년(15~29세)	342	100.0	115	33.6	94	27.5	75	21.9	58	17.0
청년(20~44세)	583	100.0	178	30.5	160	27.4	112	19.2	133	22.8
남자	274	100.0	80	29.2	71	25.9	52	19.0	71	25.9
여자	309	100.0	98	31.7	89	28.8	60	19.4	62	20.1
20~24세	156	100.0	56	35.9	50	32.1	19	12.2	31	19.9
25~29세	147	100.0	44	29.9	40	27.2	36	24.5	27	18.4
30~34세	86	100.0	27	31.4	20	23.3	18	20.9	21	24.4
35~39세	88	100.0	25	28.4	22	25.0	22	25.0	19	21.6
40~44세	106	100.0	26	24.5	28	26.4	17	16.0	35	33.0

자료: 고용노동부 「구직신청 자료」

주. 2022.1.1. ~ 12.31.(1년 간) 구직신청 건수(1명이 해당 연도 내에 n건 구직 신청 시 n건으로 산정)

3-8. 학력별 구직신청 건수

(단위: 건, %)

구분	구직신청 건수		중졸 이하		고졸		전문대졸	
	건수	구성비	건수	구성비	건수	구성비	건수	구성비
강진군 전체	1,329	100.0	211	15.9	563	42.4	212	16.0
남자	691	100.0	100	14.5	313	45.3	97	14.0
여자	638	100.0	111	17.4	250	39.2	115	18.0
19세 이하	39	100.0	*	*	14	35.9	-	-
20~29세	303	100.0	*	*	156	51.5	58	19.1
30~39세	174	100.0	*	*	59	33.9	40	23.0
40~49세	220	100.0	9	4.1	97	44.1	51	23.2
50~59세	295	100.0	52	17.6	134	45.4	43	14.6
60세 이상	298	100.0	121	40.6	103	34.6	20	6.7
65세 이상	123	100.0	67	54.5	39	31.7	6	4.9
청년(15~29세)	342	100.0	25	7.3	170	49.7	58	17.0
청년(20~44세)	583	100.0	9	1.5	256	43.9	125	21.4
남자	274	100.0	*	*	133	48.5	54	19.7
여자	309	100.0	*	*	123	39.8	71	23.0
20~24세	156	100.0	*	*	94	60.3	25	16.0
25~29세	147	100.0	*	*	62	42.2	33	22.4
30~34세	86	100.0	*	*	28	32.6	20	23.3
35~39세	88	100.0	*	*	31	35.2	20	22.7
40~44세	106	100.0	*	*	41	38.7	27	25.5

자료: 고용노동부 「구직신청 자료」

주1. 2022.1.1. ~ 12.31.(1년 간) 구직신청 건수(1명이 해당 연도 내에 n건 구직 신청 시 n건으로 산정)

주2. 학력: (중졸이하) 고등학교 중퇴 포함 / (고졸) 전문대 및 대학교 중퇴 포함 / (전문대졸) 전문대 재학, 휴학 포함
(대졸) 대학교 재학, 휴학 포함, 대학원 중퇴 포함 / (대학원졸 이상) 대학원 재학, 휴학 포함

3-8. 학력별 구직신청 건수(계속)

(단위: 건, %)

구분	대졸		대학원졸 이상		분류불능	
	건수	구성비	건수	구성비	건수	구성비
강진군 전체	221	16.6	14	1.1	108	8.1
남자	115	16.6	7	1.0	59	8.5
여자	106	16.6	7	1.1	49	7.7
19세 이하	-	-	-	-	*	*
20~29세	61	20.1	-	-	*	*
30~39세	54	31.0	-	-	*	*
40~49세	40	18.2	*	*	*	*
50~59세	35	11.9	*	*	*	*
60세 이상	31	10.4	7	2.3	16	5.4
65세 이상	8	6.5	*	*	*	*
청년(15~29세)	61	17.8	-	-	28	8.2
청년(20~44세)	141	24.2	*	*	*	*
남자	57	20.8	-	-	*	*
여자	84	27.2	*	*	*	*
20~24세	26	16.7	-	-	*	*
25~29세	35	23.8	-	-	*	*
30~34세	27	31.4	-	-	*	*
35~39세	27	30.7	-	-	*	*
40~44세	26	24.5	*	*	*	*

자료: 고용노동부 「구직신청 자료」

주1. 2022.1.1. ~ 12.31.(1년 간) 구직신청 건수(1명이 해당 연도 내에 n건 구직 신청 시 n건으로 산정)

주2. 학력: (중졸이하) 고등학교 중퇴 포함 / (고졸) 전문대 및 대학교 중퇴 포함 / (전문대졸) 전문대 재학, 휴학 포함
(대졸) 대학교 재학, 휴학 포함, 대학원 중퇴 포함 / (대학원졸 이상) 대학원 재학, 휴학 포함

3-9. 구직희망 고용형태

(단위: 건, %)

구분	구직신청 건수		기간의 정함 없는 근로계약			
			전일제		시간제	
		구성비		구성비		구성비
강진군 전체	1,329	100.0	724	54.5	84	6.3
남자	691	100.0	390	56.4	16	2.3
여자	638	100.0	334	52.4	68	10.7
19세 이하	39	100.0	23	59.0	*	*
20~29세	303	100.0	151	49.8	*	*
30~39세	174	100.0	96	55.2	15	8.6
40~49세	220	100.0	139	63.2	11	5.0
50~59세	295	100.0	163	55.3	18	6.1
60세 이상	298	100.0	152	51.0	17	5.7
65세 이상	123	100.0	62	50.4	10	8.1
청년(15~29세)	342	100.0	174	50.9	23	6.7
청년(20~44세)	583	100.0	315	54.0	41	7.0
남자	274	100.0	151	55.1	*	*
여자	309	100.0	164	53.1	*	*
20~24세	156	100.0	70	44.9	14	9.0
25~29세	147	100.0	81	55.1	*	*
30~34세	86	100.0	46	53.5	9	10.5
35~39세	88	100.0	50	56.8	6	6.8
40~44세	106	100.0	68	64.2	*	*

자료: 고용노동부 「구직신청 자료」

주. 2022.1.1. ~ 12.31.(1년 간) 구직신청 건수(1명이 해당 연도 내에 n건 구직 신청 시 n건으로 산정)

3-9. 구직희망 고용형태(계속)

(단위: 건, %)

구분	기간의 정함 있는 근로계약				일용직		관계 없음	
	전일제		시간제		구성비	구성비	구성비	구성비
	구성비	구성비	구성비	구성비				
강진군 전체	98	7.4	25	1.9	108	8.1	290	21.8
남자	40	5.8	15	2.2	59	8.5	171	24.7
여자	58	9.1	10	1.6	49	7.7	119	18.7
19세 이하	-	-	*	*	*	*	8	20.5
20~29세	25	8.3	*	*	24	7.9	72	23.8
30~39세	*	*	*	*	17	9.8	41	23.6
40~49세	16	7.3	*	*	*	*	29	13.2
50~59세	*	*	*	*	25	8.5	61	20.7
60세 이상	30	10.1	*	*	*	*	79	26.5
65세 이상	12	9.8	-	-	*	*	*	*
청년(15~29세)	25	7.3	12	3.5	28	8.2	80	23.4
청년(20~44세)	36	6.2	13	2.2	51	8.7	127	21.8
남자	9	3.3	*	*	26	9.5	67	24.5
여자	27	8.7	*	*	25	8.1	60	19.4
20~24세	16	10.3	6	3.8	10	6.4	40	25.6
25~29세	9	6.1	*	*	14	9.5	32	21.8
30~34세	*	*	*	*	9	10.5	19	22.1
35~39세	*	*	*	*	8	9.1	22	25.0
40~44세	*	*	*	*	10	9.4	14	13.2

자료: 고용노동부 「구직신청 자료」

주. 2022.1.1. ~ 12.31.(1년 간) 구직신청 건수(1명이 해당 연도 내에 n건 구직 신청 시 n건으로 산정)

3-10. 구직희망 직종

(단위: 건, %)

구분	구직신청 건수		경영·사무·금융·보험직		연구직 및 공학 기술직		교육·법률·사회복지·경찰·소방직 및 구인		보건·의료직		예술·방송·디자인·스포츠직	
	건수	구성비	건수	구성비	건수	구성비	건수	구성비	건수	구성비	건수	구성비
강진군 전체	1,329	100.0	341	25.7	20	1.5	89	6.7	133	10.0	30	2.3
남자	691	100.0	125	18.1	*	*	13	1.9	18	2.6	14	2.0
여자	638	100.0	216	33.9	*	*	76	11.9	115	18.0	16	2.5
19세 이하	39	100.0	23	59.0	-	-	-	-	-	-	-	-
20~29세	303	100.0	112	37.0	*	*	16	5.3	23	7.6	8	2.6
30~39세	174	100.0	63	36.2	*	*	16	9.2	19	10.9	11	6.3
40~49세	220	100.0	71	32.3	*	*	14	6.4	18	8.2	5	2.3
50~59세	295	100.0	44	14.9	*	*	26	8.8	41	13.9	*	*
60세 이상	298	100.0	28	9.4	*	*	17	5.7	32	10.7	*	*
65세 이상	123	100.0	12	9.8	-	-	*	*	18	14.6	-	-
청년(15~29세)	342	100.0	135	39.5	*	*	16	4.7	23	6.7	8	2.3
청년(20~44세)	583	100.0	215	36.9	12	2.1	39	6.7	51	8.7	24	4.1
남자	274	100.0	69	25.2	-	-	5	1.8	12	4.4	9	3.3
여자	309	100.0	146	47.2	12	3.9	34	11.0	39	12.6	15	4.9
20~24세	156	100.0	61	39.1	*	*	9	5.8	10	6.4	*	*
25~29세	147	100.0	51	34.7	*	*	7	4.8	13	8.8	*	*
30~34세	86	100.0	35	40.7	*	*	*	*	8	9.3	11	12.8
35~39세	88	100.0	28	31.8	5	5.7	*	*	11	12.5	-	-
40~44세	106	100.0	40	37.7	*	*	7	6.6	9	8.5	5	4.7

자료: 고용노동부 「구직신청 자료」

주1. 2022.1.1. ~ 12.31.(1년 간) 구직신청 건수(1명이 해당 연도 내에 n건 구직 신청 시 n건으로 산정)

주2. 한국고용직업분류(KECO) 10개 대분류 적용

3-10. 구직희망 직종(계속)

(단위: 건, %)

구분	미용·여행·숙박·음식·경비·청소직		영업·판매·운전·운송직		건설·채굴직		설치·정비·생산직		농림어업직	
	건수	구성비	건수	구성비	건수	구성비	건수	구성비	건수	구성비
강진군 전체	178	13.4	116	8.7	112	8.4	217	16.3	93	7.0
남자	65	9.4	91	13.2	*	*	177	25.6	76	11.0
여자	113	17.7	25	3.9	*	*	40	6.3	17	2.7
19세 이하	8	20.5	*	*	-	-	*	*	-	-
20~29세	39	12.9	17	5.6	13	4.3	65	21.5	*	*
30~39세	*	*	10	5.7	*	*	31	17.8	*	*
40~49세	*	*	23	10.5	24	10.9	44	20.0	*	*
50~59세	39	13.2	30	10.2	41	13.9	39	13.2	27	9.2
60세 이상	66	22.1	*	*	*	*	*	*	54	18.1
65세 이상	30	24.4	15	12.2	9	7.3	*	*	29	23.6
청년(15~29세)	47	13.7	*	*	13	3.8	*	*	*	*
청년(20~44세)	54	9.3	40	6.9	24	4.1	116	19.9	8	1.4
남자	27	9.9	27	9.9	*	*	98	35.8	*	*
여자	27	8.7	13	4.2	*	*	18	5.8	*	*
20~24세	19	12.2	9	5.8	7	4.5	32	20.5	*	*
25~29세	20	13.6	8	5.4	*	*	33	22.4	*	*
30~34세	*	*	*	*	*	*	14	16.3	-	-
35~39세	7	8.0	*	*	*	*	17	19.3	*	*
40~44세	*	*	13	12.3	7	6.6	20	18.9	-	-

자료: 고용노동부 「구직신청 자료」

주1. 2022.1.1. ~ 12.31.(1년 간) 구직신청 건수(1명이 해당 연도 내에 n건 구직 신청 시 n건으로 산정)

주2. 한국고용직업분류(KECO) 10개 대분류 적용

3-11. 구직희망 직종 경력 여부

(단위: 건, %)

구분	구직신청 건수		경력 없음		경력 있음	
	건수	구성비	건수	구성비	건수	구성비
강진군 전체	1,329	100.0	614	46.2	715	53.8
남자	691	100.0	291	42.1	400	57.9
여자	638	100.0	323	50.6	315	49.4
19세 이하	39	100.0	*	*	*	*
20~29세	303	100.0	217	71.6	86	28.4
30~39세	174	100.0	86	49.4	88	50.6
40~49세	220	100.0	79	35.9	141	64.1
50~59세	295	100.0	*	*	*	*
60세 이상	298	100.0	100	33.6	198	66.4
65세 이상	123	100.0	47	38.2	76	61.8
청년(15~29세)	342	100.0	255	74.6	87	25.4
청년(20~44세)	583	100.0	340	58.3	243	41.7
남자	274	100.0	151	55.1	123	44.9
여자	309	100.0	189	61.2	120	38.8
20~24세	156	100.0	120	76.9	36	23.1
25~29세	147	100.0	97	66.0	50	34.0
30~34세	86	100.0	52	60.5	34	39.5
35~39세	88	100.0	34	38.6	54	61.4
40~44세	106	100.0	37	34.9	69	65.1

자료: 고용노동부 「구직신청 자료」

주. 2022.1.1. ~ 12.31.(1년 간) 구직신청 건수(1명이 해당 연도 내에 n건 구직 신청 시 n건으로 산정)

3-11. 구직희망 직종 경력 여부(계속)

(단위: 건, %)

구분	1년 미만		1년~3년 미만		3년~5년 미만		5년 이상	
	건수	구성비	건수	구성비	건수	구성비	건수	구성비
강진군 전체	44	3.3	146	11.0	117	8.8	408	30.7
남자	17	2.5	59	8.5	60	8.7	264	38.2
여자	27	4.2	87	13.6	57	8.9	144	22.6
19세 이하	-	-	*	*	-	-	-	-
20~29세	*	*	35	11.6	*	*	11	3.6
30~39세	*	*	30	17.2	*	*	35	20.1
40~49세	*	*	*	*	17	7.7	103	46.8
50~59세	*	*	39	13.2	*	*	124	42.0
60세 이상	8	2.7	22	7.4	33	11.1	135	45.3
65세 이상	*	*	*	*	19	15.4	51	41.5
청년(15~29세)	*	*	*	*	*	*	11	3.2
청년(20~44세)	22	3.8	76	13.0	50	8.6	95	16.3
남자	11	4.0	33	12.0	23	8.4	56	20.4
여자	11	3.6	43	13.9	27	8.7	39	12.6
20~24세	11	7.1	14	9.0	*	*	*	*
25~29세	*	*	21	14.3	21	14.3	*	*
30~34세	*	*	13	15.1	*	*	14	16.3
35~39세	*	*	17	19.3	*	*	21	23.9
40~44세	-	-	11	10.4	9	8.5	49	46.2

자료: 고용노동부 「구직신청 자료」

주. 2022.1.1. ~ 12.31.(1년 간) 구직신청 건수(1명이 해당 연도 내에 n건 구직 신청 시 n건으로 산정)

3-12. 구직희망 근무 지역

(단위: 건, %)

구분	구직신청 건수		강진군		전라남도		수도권		그 외	
	건수	구성비	건수	구성비	건수	구성비	건수	구성비	건수	구성비
강진군 전체	1,329	100.0	1,002	75.4	135	10.2	39	2.9	153	11.5
남자	691	100.0	487	70.5	83	12.0	16	2.3	105	15.2
여자	638	100.0	515	80.7	52	8.2	23	3.6	48	7.5
19세 이하	39	100.0	28	71.8	-	-	*	*	*	*
20~29세	303	100.0	160	52.8	*	*	*	*	78	25.7
30~39세	174	100.0	123	70.7	*	*	6	3.4	*	*
40~49세	220	100.0	170	77.3	25	11.4	*	*	*	*
50~59세	295	100.0	257	87.1	20	6.8	*	*	*	*
60세 이상	298	100.0	264	88.6	*	*	*	*	13	4.4
65세 이상	123	100.0	109	88.6	7	5.7	*	*	*	*
청년(15~29세)	342	100.0	188	55.0	*	*	21	6.1	*	*
청년(20~44세)	583	100.0	358	61.4	90	15.4	29	5.0	106	18.2
남자	274	100.0	147	53.6	50	18.2	11	4.0	66	24.1
여자	309	100.0	211	68.3	40	12.9	18	5.8	40	12.9
20~24세	156	100.0	76	48.7	23	14.7	17	10.9	40	25.6
25~29세	147	100.0	84	57.1	*	*	*	*	38	25.9
30~34세	86	100.0	55	64.0	11	12.8	6	7.0	14	16.3
35~39세	88	100.0	68	77.3	*	*	-	-	*	*
40~44세	106	100.0	75	70.8	17	16.0	*	*	*	*

자료: 고용노동부 「구직신청 자료」

주1. 2022.1.1. ~ 12.31.(1년 간) 구직신청 건수(1명이 해당 연도 내에 n건 구직 신청 시 n건으로 산정)

주2. (전라남도) 강진군 제외 / (수도권) 서울·경기·인천 / (그 외) 수도권 및 전라남도를 제외한 나머지 지역과 지역 무관 포함

3-13. 구직희망 월평균 임금금액

(단위: 건, %)

구분	구직신청 건수		100만원 미만		100만원~ 150만원 미만	
	건수	구성비	건수	구성비	건수	구성비
강진군 전체	1,329	100.0	*	*	*	*
남자	691	100.0	*	*	*	*
여자	638	100.0	*	*	*	*
19세 이하	39	100.0	-	-	-	-
20~29세	303	100.0	*	*	*	*
30~39세	174	100.0	-	-	-	-
40~49세	220	100.0	*	*	-	-
50~59세	295	100.0	*	*	*	*
60세 이상	298	100.0	*	*	-	-
65세 이상	123	100.0	*	*	-	-
청년(15~29세)	342	100.0	*	*	*	*
청년(20~44세)	583	100.0	*	*	*	*
남자	274	100.0	*	*	*	*
여자	309	100.0	*	*	*	*
20~24세	156	100.0	-	-	-	-
25~29세	147	100.0	*	*	*	*
30~34세	86	100.0	-	-	-	-
35~39세	88	100.0	-	-	-	-
40~44세	106	100.0	*	*	-	-

자료: 고용노동부 「구직신청 자료」

주. 2022.1.1. ~ 12.31.(1년 간) 구직신청 건수(1명이 해당 연도 내에 n건 구직 신청 시 n건으로 산정)

3-13. 구직희망 월평균 임금금액(계속)

(단위: 건, %)

구분	150만원~ 200만원 미만		200만원~ 250만원 미만		250만원 이상		기타(무응답)	
	건수	구성비	건수	구성비	건수	구성비	건수	구성비
강진군 전체	242	18.2	681	51.2	337	25.4	57	4.3
남자	108	15.6	290	42.0	251	36.3	36	5.2
여자	134	21.0	391	61.3	86	13.5	21	3.3
19세 이하	5	12.8	29	74.4	5	12.8	-	-
20~29세	51	16.8	158	52.1	60	19.8	*	*
30~39세	27	15.5	92	52.9	*	*	*	*
40~49세	23	10.5	102	46.4	85	38.6	*	*
50~59세	61	20.7	141	47.8	85	28.8	5	1.7
60세 이상	75	25.2	159	53.4	*	*	5	1.7
65세 이상	40	32.5	63	51.2	16	13.0	*	*
청년(15~29세)	56	16.4	187	54.7	65	19.0	*	*
청년(20~44세)	89	15.3	296	50.8	150	25.7	43	7.4
남자	28	10.2	103	37.6	116	42.3	25	9.1
여자	61	19.7	193	62.5	34	11.0	18	5.8
20~24세	20	12.8	89	57.1	29	18.6	18	11.5
25~29세	31	21.1	69	46.9	31	21.1	*	*
30~34세	18	20.9	38	44.2	23	26.7	7	8.1
35~39세	9	10.2	54	61.4	*	*	*	*
40~44세	11	10.4	46	43.4	*	*	*	*

자료: 고용노동부 「구직신청 자료」

주. 2022.1.1. ~ 12.31.(1년 간) 구직신청 건수(1명이 해당 연도 내에 n건 구직 신청 시 n건으로 산정)

3-14. 근속연수별 고용보험 피보험자

(단위: 명, %)

구분	고용보험 피보험자		1년 미만		1년~3년 미만		3년~5년 미만		5년~10년 미만		10년 이상	
	명	구성비	명	구성비	명	구성비	명	구성비	명	구성비	명	구성비
강진군 전체	6,249	100.0	1,965	31.4	1,721	27.5	876	14.0	886	14.2	801	12.8
남자	3,179	100.0	1,062	33.4	827	26.0	424	13.3	440	13.8	426	13.4
여자	3,070	100.0	903	29.4	894	29.1	452	14.7	446	14.5	375	12.2
19세 이하	27	100.0	*	*	*	*	-	-	-	-	-	-
20~29세	617	100.0	*	*	*	*	70	11.3	28	4.5	-	-
30~39세	976	100.0	287	29.4	260	26.6	160	16.4	188	19.3	81	8.3
40~49세	1,493	100.0	378	25.3	370	24.8	214	14.3	258	17.3	273	18.3
50~59세	1,703	100.0	513	30.1	397	23.3	221	13.0	243	14.3	329	19.3
60세 이상	1,433	100.0	488	34.1	447	31.2	211	14.7	169	11.8	118	8.2
65세 이상	725	100.0	257	35.4	226	31.2	112	15.4	83	11.4	47	6.5
일반직	5,362	100.0	1,565	29.2	1,486	27.7	768	14.3	772	14.4	771	14.4
계약직	887	100.0	400	45.1	235	26.5	108	12.2	114	12.9	30	3.4
청년(15~29세)	642	100.0	298	46.4	246	38.3	70	10.9	28	4.4	-	-
청년(19~45세)	2,453	100.0	810	33.0	710	28.9	348	14.2	357	14.6	228	9.3
남자	1,336	100.0	448	33.5	389	29.1	183	13.7	199	14.9	117	8.8
여자	1,117	100.0	362	32.4	321	28.7	165	14.8	158	14.1	111	9.9
19~24세	188	100.0	111	59.0	61	32.4	9	4.8	7	3.7	-	-
25~29세	446	100.0	179	40.1	185	41.5	61	13.7	21	4.7	-	-
30~34세	453	100.0	143	31.6	119	26.3	81	17.9	92	20.3	18	4.0
35~39세	523	100.0	144	27.5	141	27.0	79	15.1	96	18.4	63	12.0
40~45세	843	100.0	233	27.6	204	24.2	118	14.0	141	16.7	147	17.4
일반직	2,079	100.0	652	31.4	630	30.3	296	14.2	294	14.1	207	10.0
계약직	374	100.0	158	42.2	80	21.4	52	13.9	63	16.8	21	5.6

자료: 고용노동부 「고용보험 자료」

주. 2022.12.31. 강진군 소재 사업장 기준 고용보험 피보험자

(여러 사업장에서 피보험자격이 중복으로 있을 경우 최근 사업장을 기준으로 집계)

3-15. 종사산업별 고용보험 피보험자

(단위: 명, %)

구분	고용보험 피보험자		농림어업		광·제조업		전기·가스·증기 및 공기조절 공급업		수도·하수 및 폐기물처리· 원료재생업		건설업	
	인원	구성비	인원	구성비	인원	구성비	인원	구성비	인원	구성비	인원	구성비
강진군 전체	6,249	100.0	140	2.2	885	14.2	6	0.1	25	0.4	890	14.2
남자	3,179	100.0	92	2.9	621	19.5	*	*	17	0.5	765	24.1
여자	3,070	100.0	48	1.6	264	8.6	*	*	8	0.3	125	4.1
19세 이하	27	100.0	-	-	8	29.6	-	-	-	-	-	-
20~29세	617	100.0	5	0.8	116	18.8	*	*	*	*	48	7.8
30~39세	976	100.0	19	1.9	178	18.2	-	-	*	*	83	8.5
40~49세	1,493	100.0	38	2.5	205	13.7	*	*	6	0.4	258	17.3
50~59세	1,703	100.0	42	2.5	217	12.7	-	-	9	0.5	296	17.4
60세 이상	1,433	100.0	36	2.5	161	11.2	-	-	5	0.3	205	14.3
65세 이상	725	100.0	20	2.8	53	7.3	-	-	*	*	72	9.9
일반직	5,362	100.0	128	2.4	870	16.2	*	*	25	0.5	871	16.2
계약직	887	100.0	12	1.4	15	1.7	*	*	-	-	19	2.1
청년(15~29세)	642	100.0	5	0.8	124	19.3	*	*	*	*	48	7.5
청년(19~45세)	2,453	100.0	46	1.9	428	17.4	*	*	9	0.4	253	10.3
남자	1,336	100.0	26	1.9	312	23.4	*	*	*	*	188	14.1
여자	1,117	100.0	20	1.8	116	10.4	*	*	*	*	65	5.8
19~24세	188	100.0	*	*	47	25.0	-	-	-	-	13	6.9
25~29세	446	100.0	*	*	76	17.0	*	*	*	*	35	7.8
30~34세	453	100.0	5	1.1	94	20.8	-	-	*	*	29	6.4
35~39세	523	100.0	14	2.7	84	16.1	-	-	*	*	54	10.3
40~45세	843	100.0	22	2.6	127	15.1	*	*	*	*	122	14.5
일반직	2,079	100.0	40	1.9	420	20.2	*	*	9	0.4	247	11.9
계약직	374	100.0	6	1.6	8	2.1	*	*	-	-	6	1.6

자료: 고용노동부 「고용보험 자료」

주1. 2022.12.31. 강진군 소재 사업장 기준 고용보험 피보험자

(여러 사업장에서 피보험자격이 중복으로 있을 경우 최근 사업장을 기준으로 집계)

주2. 2017년 제10차 한국표준산업분류 기준(광업, 제조업 합침)

3-15. 종사산업별 고용보험 피보험자(계속)

(단위: 명, %)

구분	도매 및 소매업		운수 및 창고업		숙박 및 음식점업		정보통신업		금융 및 보험업	
	인원	구성비	인원	구성비	인원	구성비	인원	구성비	인원	구성비
강진군 전체	310	5.0	195	3.1	138	2.2	10	0.2	395	6.3
남자	161	5.1	167	5.3	48	1.5	*	*	252	7.9
여자	149	4.9	28	0.9	90	2.9	*	*	143	4.7
19세 이하	11	40.7	-	-	*	*	-	-	*	*
20~29세	37	6.0	6	1.0	18	2.9	*	*	54	8.8
30~39세	62	6.4	18	1.8	14	1.4	*	*	111	11.4
40~49세	90	6.0	39	2.6	23	1.5	*	*	123	8.2
50~59세	77	4.5	63	3.7	38	2.2	*	*	*	*
60세 이상	33	2.3	69	4.8	*	*	*	*	7	0.5
65세 이상	14	1.9	31	4.3	20	2.8	-	-	*	*
일반직	*	*	166	3.1	130	2.4	10	0.2	266	5.0
계약직	*	*	29	3.3	8	0.9	-	-	129	14.5
청년(15~29세)	46	7.2	6	0.9	20	3.1	*	*	57	8.9
청년(19~45세)	165	6.7	41	1.7	48	2.0	*	*	237	9.7
남자	86	6.4	32	2.4	22	1.6	*	*	161	12.1
여자	79	7.1	9	0.8	26	2.3	-	-	76	6.8
19~24세	16	8.5	*	*	14	7.4	-	-	14	7.4
25~29세	23	5.2	*	*	6	1.3	*	*	43	9.6
30~34세	27	6.0	7	1.5	6	1.3	-	-	52	11.5
35~39세	35	6.7	11	2.1	8	1.5	*	*	59	11.3
40~45세	64	7.6	17	2.0	14	1.7	*	*	69	8.2
일반직	*	*	*	*	48	2.3	*	*	132	6.3
계약직	*	*	*	*	-	-	-	-	105	28.1

자료: 고용노동부 「고용보험 자료」

주1. 2022.12.31. 강진군 소재 사업장 기준 고용보험 피보험자
(여러 사업장에서 피보험자격이 중복으로 있을 경우 최근 사업장을 기준으로 집계)

주2. 2017년 제10차 한국표준산업분류 기준(광업, 제조업 합침)

3-15. 종사산업별 고용보험 피보험자(계속)

(단위: 명, %)

구분	부동산업		전문·과학 및 기술서비스업		사업시설관리·사업지원 및 임대서비스업		공공·행정·국방 및 사회보장행정		교육 서비스업	
	명	구성비	명	구성비	명	구성비	명	구성비	명	구성비
강진군 전체	19	0.3	271	4.3	85	1.4	851	13.6	228	3.6
남자	11	0.3	185	5.8	39	1.2	351	11.0	72	2.3
여자	8	0.3	86	2.8	46	1.5	500	16.3	156	5.1
19세 이하	-	-	-	-	-	-	-	-	*	*
20~29세	-	-	42	6.8	*	*	84	13.6	30	4.9
30~39세	-	-	55	5.6	*	*	140	14.3	38	3.9
40~49세	-	-	78	5.2	14	0.9	198	13.3	60	4.0
50~59세	8	0.5	65	3.8	17	1.0	207	12.2	60	3.5
60세 이상	11	0.8	31	2.2	46	3.2	222	15.5	*	*
65세 이상	9	1.2	17	2.3	40	5.5	169	23.3	13	1.8
일반직	*	*	232	4.3	34	0.6	566	10.6	79	1.5
계약직	*	*	39	4.4	51	5.7	285	32.1	149	16.8
청년(15~29세)	-	-	42	6.5	*	*	84	13.1	32	5.0
청년(19~45세)	-	-	137	5.6	19	0.8	340	13.9	109	4.4
남자	-	-	86	6.4	9	0.7	178	13.3	31	2.3
여자	-	-	51	4.6	10	0.9	162	14.5	78	7.0
19~24세	-	-	7	3.7	*	*	15	8.0	6	3.2
25~29세	-	-	35	7.8	*	*	69	15.5	26	5.8
30~34세	-	-	27	6.0	*	*	60	13.2	17	3.8
35~39세	-	-	28	5.4	-	-	80	15.3	21	4.0
40~45세	-	-	40	4.7	11	1.3	116	13.8	39	4.6
일반직	-	-	109	5.2	*	*	263	12.7	36	1.7
계약직	-	-	28	7.5	*	*	77	20.6	73	19.5

자료: 고용노동부 「고용보험 자료」

주1. 2022.12.31. 강진군 소재 사업장 기준 고용보험 피보험자
(여러 사업장에서 피보험자격이 중복으로 있을 경우 최근 사업장을 기준으로 집계)

주2. 2017년 제10차 한국표준산업분류 기준(광업, 제조업 합침)

3-15. 종사산업별 고용보험 피보험자(계속)

(단위: 명, %)

구분	보건업 및 사회복지 서비스업		예술·스포츠 및 여가관련 서비스업		협회 및 단체, 수리 및 기타 개인서비스업		가구 내 고용활동 및 자가소비 생산활동		국제 및 외국기관	
	인원	구성비	인원	구성비	인원	구성비	인원	구성비	인원	구성비
강진군 전체	1,540	24.6	87	1.4	174	2.8	-	-	-	-
남자	265	8.3	57	1.8	66	2.1	-	-	-	-
여자	1,275	41.5	30	1.0	108	3.5	-	-	-	-
19세 이하	*	*	-	-	-	-	-	-	-	-
20~29세	127	20.6	25	4.1	17	2.8	-	-	-	-
30~39세	210	21.5	21	2.2	18	1.8	-	-	-	-
40~49세	298	20.0	17	1.1	39	2.6	-	-	-	-
50~59세	452	26.5	13	0.8	38	2.2	-	-	-	-
60세 이상	*	*	11	0.8	62	4.3	-	-	-	-
65세 이상	220	30.3	6	0.8	37	5.1	-	-	-	-
일반직	1,414	26.4	75	1.4	167	3.1	-	-	-	-
계약직	126	14.2	12	1.4	7	0.8	-	-	-	-
청년(15~29세)	128	19.9	25	3.9	17	2.6	-	-	-	-
청년(19~45세)	507	20.7	55	2.2	52	2.1	-	-	-	-
남자	131	9.8	35	2.6	28	2.1	-	-	-	-
여자	376	33.7	20	1.8	24	2.1	-	-	-	-
19~24세	34	18.1	12	6.4	6	3.2	-	-	-	-
25~29세	94	21.1	13	2.9	11	2.5	-	-	-	-
30~34세	104	23.0	13	2.9	5	1.1	-	-	-	-
35~39세	106	20.3	8	1.5	13	2.5	-	-	-	-
40~45세	169	20.0	9	1.1	17	2.0	-	-	-	-
일반직	456	21.9	48	2.3	*	*	-	-	-	-
계약직	51	13.6	7	1.9	*	*	-	-	-	-

자료: 고용노동부 「고용보험 자료」

주1. 2022.12.31. 강진군 소재 사업장 기준 고용보험 피보험자
(여러 사업장에서 피보험자격이 중복으로 있을 경우 최근 사업장을 기준으로 집계)

주2. 2017년 제10차 한국표준산업분류 기준(광업, 제조업 합침)

3-16. 고용보험 자격 취득·상실자

(단위: 명, %)

구분	자격 취득자		신규 취득		경력 취득		자격 상실자
		구성비		구성비		구성비	
강진군 전체	3,723	100.0	401	10.8	3,322	89.2	3,433
남자	2,008	100.0	201	10.0	1,807	90.0	1,880
여자	1,715	100.0	200	11.7	1,515	88.3	1,553
19세 이하	77	100.0	64	83.1	13	16.9	57
20~29세	540	100.0	131	24.3	409	75.7	520
30~39세	474	100.0	25	5.3	449	94.7	468
40~49세	653	100.0	20	3.1	633	96.9	597
50~59세	896	100.0	62	6.9	834	93.1	744
60세 이상	1,083	100.0	99	9.1	984	90.9	1,047
65세 이상	568	100.0	49	8.6	519	91.4	589
청년(15~29세)	616	100.0	194	31.5	422	68.5	577
청년(19~45세)	1,431	100.0	196	13.7	1,235	86.3	1,365
남자	807	100.0	111	13.8	696	86.2	763
여자	624	100.0	85	13.6	539	86.4	602
19~24세	278	100.0	104	37.4	174	62.6	272
25~29세	303	100.0	58	19.1	245	80.9	288
30~34세	222	100.0	11	5.0	211	95.0	228
35~39세	252	100.0	14	5.6	238	94.4	240
40~45세	376	100.0	9	2.4	367	97.6	337

자료: 고용노동부 「고용보험 자료」

주. 2022.1.1. ~ 12.31.(1년 간) 강진군 소재 사업장 기준 고용보험 자격 취득 및 상실자

3-17. 고용보험 자격 상실 사유

(단위: 명, %)

구분	자격 상실자		개인 사정		자진 퇴사 (회사 사정)		폐업·도산		해고· 명예 권고 사직 (회사 사정)	
	명	구성비	명	구성비	명	구성비	명	구성비	명	구성비
강진군 전체	3,433	100.0	1,860	54.2	30	0.9	59	1.7	195	5.7
남자	1,880	100.0	1,062	56.5	20	1.1	10	0.5	103	5.5
여자	1,553	100.0	798	51.4	10	0.6	49	3.2	92	5.9
19세 이하	57	100.0	27	47.4	-	-	-	-	*	*
20~29세	520	100.0	294	56.5	*	*	*	*	*	*
30~39세	468	100.0	300	64.1	*	*	*	*	29	6.2
40~49세	597	100.0	408	68.3	8	1.3	9	1.5	49	8.2
50~59세	744	100.0	458	61.6	*	*	13	1.7	61	8.2
60세 이상	1,047	100.0	373	35.6	5	0.5	22	2.1	33	3.2
65세 이상	589	100.0	177	30.1	*	*	10	1.7	12	2.0
청년(15~29세)	577	100.0	321	55.6	*	*	*	*	23	4.0
청년(19~45세)	1,365	100.0	836	61.2	18	1.3	20	1.5	81	5.9
남자	763	100.0	494	64.7	11	1.4	*	*	37	4.8
여자	602	100.0	342	56.8	7	1.2	*	*	44	7.3
19~24세	272	100.0	148	54.4	*	*	*	*	10	3.7
25~29세	288	100.0	161	55.9	*	*	*	*	13	4.5
30~34세	228	100.0	134	58.8	7	3.1	*	*	11	4.8
35~39세	240	100.0	166	69.2	*	*	6	2.5	18	7.5
40~45세	337	100.0	227	67.4	5	1.5	5	1.5	29	8.6

자료: 고용노동부 「고용보험 자료」

주. 2022.1.1. ~ 12.31.(1년 간) 강진군 소재 사업장 기준 고용보험 자격 상실자

3-17. 고용보험 자격 상실 사유(계속)

(단위: 명, %)

구분	징계 해고· 권고 사직 (근로자 귀책 사유)		정년		계약 만료· 공사 종료		고용보험 비적용· 이중고용		분류불능	
		구성비		구성비		구성비		구성비		구성비
강진군 전체	33	1.0	40	1.2	1,149	33.5	65	1.9	*	*
남자	13	0.7	14	0.7	635	33.8	22	1.2	*	*
여자	20	1.3	26	1.7	514	33.1	43	2.8	*	*
19세 이하	-	-	-	-	*	*	-	-	-	-
20~29세	5	1.0	-	-	186	35.8	*	*	-	-
30~39세	6	1.3	-	-	107	22.9	*	*	-	-
40~49세	*	*	-	-	*	*	11	1.8	-	-
50~59세	11	1.5	*	*	181	24.3	11	1.5	*	*
60세 이상	*	*	*	*	536	51.2	32	3.1	-	-
65세 이상	*	*	7	1.2	354	60.1	19	3.2	-	-
청년(15~29세)	5	0.9	-	-	215	37.3	*	*	-	-
청년(19~45세)	13	1.0	-	-	380	27.8	17	1.2	-	-
남자	5	0.7	-	-	203	26.6	*	*	-	-
여자	8	1.3	-	-	177	29.4	*	*	-	-
19~24세	*	*	-	-	107	39.3	-	-	-	-
25~29세	*	*	-	-	103	35.8	*	*	-	-
30~34세	*	*	-	-	66	28.9	*	*	-	-
35~39세	*	*	-	-	41	17.1	5	2.1	-	-
40~45세	*	*	-	-	63	18.7	*	*	-	-

자료: 고용노동부 「고용보험 자료」

주. 2022.1.1. ~ 12.31.(1년 간) 강진군 소재 사업장 기준 고용보험 자격 상실자

3-18. 고용보험 실업급여 수급

(단위: 명, %, 천원)

구분	수급인원	비중	수급액	비중	1인당 수급액
강진군 전체	547	100.0	3,792,167	100.0	6,933
남자	292	53.4	2,042,379	53.9	6,994
여자	255	46.6	1,749,788	46.1	6,862
19세 이하	*	*	6,132	0.2	*
20~29세	63	11.5	339,836	9.0	5,394
30~39세	62	11.3	354,938	9.4	5,725
40~49세	90	16.5	545,962	14.4	6,066
50~59세	*	*	1,133,833	29.9	*
60세 이상	181	33.1	1,411,465	37.2	7,798
65세 이상	45	8.2	364,370	9.6	8,097
청년(15~29세)	65	100.0	345,968	100.0	5,323
청년(19~45세)	176	100.0	1,002,101	100.0	5,694
남자	79	44.9	419,710	41.9	5,313
여자	97	55.1	582,391	58.1	6,004
19~24세	30	17.0	165,722	16.5	5,524
25~29세	35	19.9	180,246	18.0	5,150
30~34세	25	14.2	162,212	16.2	6,488
35~39세	37	21.0	192,726	19.2	5,209
40~45세	49	27.8	301,195	30.1	6,147

자료: 고용노동부 「고용보험 자료」

주1. 수급인원: 2022.1.1. ~ 12.31.(1년 간) 강진군 소재 사업장 기준 실업급여 수급대상 인원
(동일인이 여러 번 수급받은 경우 중복 제거, 1명으로 계산)

주2. 수급액: 2022.1.1. ~ 12.31.(1년 간) 강진군 소재 사업장 기준 실업급여 수급 총액

주3. 1인당 수급액 = 수급액 총액 / 수급인원

주4. 구직급여(상병급여, 연장급여 포함), 자영업자 및 임금근로자 모두 포함

3-19. 실업대책

(단위: %)


구분	전체	직업알선 및 소개 등 정보제공	취업을 위한 기술교육	단기일자리 등 생계구제 사업	실업자 생계 지원을 위한 구호사업	창업을 위한 경영기반 지원	기타
강진군 전체	100.0	35.1	41.4	7.5	7.6	8.3	0.2
남자	100.0	35.8	42.0	6.0	6.8	9.4	-
여자	100.0	34.4	40.8	8.9	8.3	7.3	0.3
읍부	100.0	25.8	57.2	4.1	6.0	6.8	0.1
면부	100.0	41.1	31.1	9.7	8.6	9.3	0.2
19세 이하	100.0	37.1	36.9	11.3	6.7	8.0	-
20~29세	100.0	46.9	37.9	-	3.2	11.9	-
30~39세	100.0	32.9	48.1	6.6	2.3	10.1	-
40~49세	100.0	29.9	47.5	4.0	11.4	7.2	-
50~59세	100.0	32.3	44.5	9.8	6.8	6.6	-
60세 이상	100.0	35.4	38.8	8.6	8.5	8.3	0.3
65세 이상	100.0	35.9	37.5	8.9	8.9	8.6	0.3
중졸 이하	100.0	36.8	35.9	9.4	9.1	8.5	0.2
고졸	100.0	34.3	43.6	6.1	9.0	6.8	0.2
대졸 이상	100.0	32.6	49.6	5.4	2.3	10.1	-
청년(15~29세)	100.0	44.1	37.6	3.3	4.2	10.8	-
청년(19~45세)	100.0	37.6	44.2	2.7	4.0	11.5	-
남자	100.0	39.3	39.4	2.3	4.7	14.2	-
여자	100.0	35.8	49.3	3.1	3.2	8.5	-
읍부	100.0	31.7	54.8	2.7	4.8	5.9	-
면부	100.0	46.3	28.6	2.7	2.8	19.6	-
19~24세	100.0	44.8	44.6	-	-	10.6	-
25~29세	100.0	47.5	35.2	-	5.3	12.0	-
30~34세	100.0	48.5	42.7	6.7	2.1	-	-
35~39세	100.0	24.5	51.0	6.6	2.5	15.5	-
40~45세	100.0	28.0	48.1	2.0	8.3	13.6	-
중졸 이하	100.0	49.2	27.3	16.9	-	6.6	-
고졸	100.0	40.4	39.1	3.0	8.0	9.6	-
대졸 이상	100.0	34.5	49.7	1.5	1.0	13.4	-

자료: 강진군 「2022년 사회조사」

04

창업

- 4-1. 성별 등록사업체
- 4-2. 사업자 등록 상태
- 4-3. 조직형태별 등록사업체
- 4-4. 업종별 등록사업체
- 4-5. 업종별 신규 등록사업체
- 4-6. 업종별 폐업 등록사업체



2023년 강진군
청년통계



4-1. 성별 등록사업체

(단위: 개, %)

구분	등록사업체		남자		여자	
	개	구성비	개	구성비	개	구성비
강진군 전체	9,126	100.0	6,076	66.6	3,050	33.4
읍부	3,852	100.0	2,478	64.3	1,374	35.7
면부	5,274	100.0	3,598	68.2	1,676	31.8
19세 이하	*	*	*	*	*	*
20~29세	*	*	*	*	*	*
30~39세	644	100.0	437	67.9	207	32.1
40~49세	1,624	100.0	1,003	61.8	621	38.2
50~59세	2,779	100.0	1,834	66.0	945	34.0
60세 이상	3,900	100.0	2,687	68.9	1,213	31.1
65세 이상	2,339	100.0	1,696	72.5	643	27.5
청년(15~29세)	179	100.0	115	64.2	64	35.8
청년(19~45세)	1,669	100.0	1,079	64.6	590	35.4
읍부	782	100.0	484	61.9	298	38.1
면부	887	100.0	595	67.1	292	32.9
19~24세	59	100.0	34	57.6	25	42.4
25~29세	119	100.0	81	68.1	38	31.9
30~34세	227	100.0	156	68.7	71	31.3
35~39세	417	100.0	281	67.4	136	32.6
40~45세	847	100.0	527	62.2	320	37.8

자료: 통계청 「2022년 4/4분기 기업통계등록부」

주1. 2022.12.31. 사업자등록 기준(1명의 개인이 n개의 사업자 등록 시, n개의 사업체 처리)

주2. 등록일자 기준으로 대표자정보 및 주산업분류가 불명확한 사업체, 조직형태(국가·지방자치단체) 제외

4-2. 사업자 등록 상태

(단위: 개, %)

구분	등록사업체		유지		계속		신규	
		구성비		구성비		구성비		구성비
강진군 전체	9,126	100.0	8,681	95.1	7,946	87.1	735	8.1
남자	6,076	100.0	5,811	95.6	5,326	87.7	485	8.0
여자	3,050	100.0	2,870	94.1	2,620	85.9	250	8.2
읍부	3,852	100.0	3,665	95.1	3,350	87.0	315	8.2
면부	5,274	100.0	5,016	95.1	4,596	87.1	420	8.0
19세 이하	*	*	*	*	*	*	*	*
20~29세	*	*	*	*	*	*	*	*
30~39세	644	100.0	597	92.7	514	79.8	83	12.9
40~49세	1,624	100.0	1,534	94.5	1,381	85.0	153	9.4
50~59세	2,779	100.0	2,648	95.3	2,419	87.0	229	8.2
60세 이상	3,900	100.0	3,746	96.1	3,527	90.4	219	5.6
65세 이상	2,339	100.0	2,261	96.7	2,159	92.3	102	4.4
청년(15~29세)	179	100.0	156	87.2	105	58.7	51	28.5
청년(19~45세)	1,669	100.0	1,544	92.5	1,323	79.3	221	13.2
남자	1,079	100.0	1,005	93.1	868	80.4	137	12.7
여자	590	100.0	539	91.4	455	77.1	84	14.2
읍부	782	100.0	718	91.8	614	78.5	104	13.3
면부	887	100.0	826	93.1	709	79.9	117	13.2
19~24세	59	100.0	52	88.1	31	52.5	21	35.6
25~29세	119	100.0	103	86.6	74	62.2	29	24.4
30~34세	227	100.0	213	93.8	181	79.7	32	14.1
35~39세	417	100.0	384	92.1	333	79.9	51	12.2
40~45세	847	100.0	792	93.5	704	83.1	88	10.4

자료: 통계청 「2022년 4/4분기 기업통계등록부」

주1. 2022.12.31. 사업자등록 기준(1명의 개인이 n개의 사업자 등록 시, n개의 사업체 처리)

주2. 등록일자 기준으로 대표자정보 및 주산업분류가 불명확한 사업체, 조직형태(국가·지방자치단체) 제외

주3. (유지_계속) 등록일자가 2022년 이전이면서 2022년에 유지 중인 사업체 / (유지_신규) 2022년에 신규 등록하고 유지 중인 사업체
(폐업_계속) 등록일자가 2022년 이전이면서 폐업한 사업체 / (폐업_신규) 2022년에 신규 등록하고 이후 폐업한 사업체

4-2. 사업자 등록 상태(계속)

(단위: 개, %)

구분	폐업		계속		신규	
	개	구성비	개	구성비	개	구성비
강진군 전체	445	4.9	410	4.5	35	0.4
남자	265	4.4	245	4.0	20	0.3
여자	180	5.9	165	5.4	15	0.5
읍부	187	4.9	170	4.4	17	0.4
면부	258	4.9	240	4.6	18	0.3
19세 이하	-	-	-	-	-	-
20~29세	23	13.0	18	10.2	5	2.8
30~39세	47	7.3	44	6.8	3	0.5
40~49세	90	5.5	78	4.8	12	0.7
50~59세	131	4.7	123	4.4	8	0.3
60세 이상	154	3.9	147	3.8	7	0.2
65세 이상	78	3.3	75	3.2	3	0.1
청년(15~29세)	23	12.8	18	10.1	5	2.8
청년(19~45세)	125	7.5	110	6.6	15	0.9
남자	74	6.9	65	6.0	9	0.8
여자	51	8.6	45	7.6	6	1.0
읍부	64	8.2	55	7.0	9	1.2
면부	61	6.9	55	6.2	6	0.7
19~24세	7	11.9	7	11.9	-	-
25~29세	16	13.4	11	9.2	5	4.2
30~34세	14	6.2	*	*	*	*
35~39세	33	7.9	*	*	*	*
40~45세	55	6.5	48	5.7	7	0.8

자료: 통계청 「2022년 4/4분기 기업통계등록부」

주1. 2022.12.31. 사업자등록 기준(1명의 개인이 n개의 사업자 등록 시, n개의 사업체 처리)

주2. 등록일자 기준으로 대표자정보 및 주산업분류가 불명확한 사업체, 조직형태(국가·지방자치단체) 제외

주3. (유지_계속) 등록일자가 2022년 이전이면서 2022년에 유지 중인 사업체 / (유지_신규) 2022년에 신규 등록하고 유지 중인 사업체
(폐업_계속) 등록일자가 2022년 이전이면서 폐업한 사업체 / (폐업_신규) 2022년에 신규 등록하고 이후 폐업한 사업체

4-3. 조직형태별 등록사업체

(단위: 개, %)

구분	등록사업체		개인사업체		회사법인		회사이외법인		비법인단체	
	개	구성비	개	구성비	개	구성비	개	구성비	개	구성비
강진군 전체	9,126	100.0	6,201	67.9	821	9.0	632	6.9	1,472	16.1
남자	6,076	100.0	3,747	61.7	577	9.5	537	8.8	1,215	20.0
여자	3,050	100.0	2,454	80.5	244	8.0	95	3.1	257	8.4
읍부	3,852	100.0	2,686	69.7	347	9.0	233	6.0	586	15.2
면부	5,274	100.0	3,515	66.6	474	9.0	399	7.6	886	16.8
19세 이하	*	*	*	*	-	-	-	-	-	-
20~29세	*	*	*	*	22	12.4	4	2.3	5	2.8
30~39세	644	100.0	546	84.8	55	8.5	24	3.7	19	3.0
40~49세	1,624	100.0	1,237	76.2	215	13.2	71	4.4	101	6.2
50~59세	2,779	100.0	1,944	70.0	275	9.9	176	6.3	384	13.8
60세 이상	3,900	100.0	2,326	59.6	254	6.5	357	9.2	963	24.7
65세 이상	2,339	100.0	1,305	55.8	135	5.8	201	8.6	698	29.8
청년(15~29세)	179	100.0	148	82.7	22	12.3	4	2.2	5	2.8
청년(19~45세)	1,669	100.0	1,369	82.0	175	10.5	60	3.6	65	3.9
남자	1,079	100.0	863	80.0	119	11.0	50	4.6	47	4.4
여자	590	100.0	506	85.8	56	9.5	10	1.7	18	3.1
읍부	782	100.0	650	83.1	77	9.8	24	3.1	31	4.0
면부	887	100.0	719	81.1	98	11.0	36	4.1	34	3.8
19~24세	59	100.0	49	83.1	*	*	*	*	-	-
25~29세	119	100.0	98	82.4	*	*	*	*	5	4.2
30~34세	227	100.0	198	87.2	18	7.9	5	2.2	6	2.6
35~39세	417	100.0	348	83.5	37	8.9	19	4.6	13	3.1
40~45세	847	100.0	676	79.8	98	11.6	32	3.8	41	4.8

자료: 통계청 「2022년 4/4분기 기업통계등록부」

주1. 2022.12.31. 사업자등록 기준(1명의 개인이 n개의 사업자 등록 시, n개의 사업체 처리)

주2. 등록일자 기준으로 대표자정보 및 주산업분류가 불명확한 사업체, 조직형태(국가·지방자치단체) 제외

4-4. 업종별 등록사업체

(단위: 개, %)

구분	등록사업체		농림어업		광·제조업		전기·가스·증기 및 공기조절 공급업	
	개	구성비	개	구성비	개	구성비	개	구성비
강진군 전체	9,126	100.0	476	5.2	487	5.3	1,194	13.1
남자	6,076	100.0	393	6.5	323	5.3	670	11.0
여자	3,050	100.0	83	2.7	164	5.4	524	17.2
읍부	3,852	100.0	94	2.4	155	4.0	76	2.0
면부	5,274	100.0	382	7.2	332	6.3	1,118	21.2
19세 이하	*	*	-	-	-	-	-	-
20~29세	*	*	10	5.6	11	6.2	20	11.3
30~39세	644	100.0	35	5.4	39	6.1	86	13.4
40~49세	1,624	100.0	97	6.0	93	5.7	213	13.1
50~59세	2,779	100.0	138	5.0	164	5.9	361	13.0
60세 이상	3,900	100.0	196	5.0	180	4.6	514	13.2
65세 이상	2,339	100.0	91	3.9	107	4.6	293	12.5
청년(15~29세)	179	100.0	10	5.6	11	6.1	20	11.2
청년(19~45세)	1,669	100.0	94	5.6	87	5.2	228	13.7
남자	1,079	100.0	80	7.4	61	5.7	125	11.6
여자	590	100.0	14	2.4	26	4.4	103	17.5
읍부	782	100.0	18	2.3	37	4.7	9	1.2
면부	887	100.0	76	8.6	50	5.6	219	24.7
19~24세	59	100.0	5	8.5	4	6.8	9	15.3
25~29세	119	100.0	5	4.2	7	5.9	11	9.2
30~34세	227	100.0	15	6.6	10	4.4	34	15.0
35~39세	417	100.0	20	4.8	29	7.0	52	12.5
40~45세	847	100.0	49	5.8	37	4.4	122	14.4

자료: 통계청 「2022년 4/4분기 기업통계등록부」

주1. 2022.12.31. 사업자등록 기준(1명의 개인이 n개의 사업자 등록 시, n개의 사업체 처리)

주2. 등록일자 기준으로 대표자정보 및 주산업분류가 불명확한 사업체, 조직형태(국가·지방자치단체) 제외

주3. 2017년 제10차 한국표준산업분류 기준(광업, 제조업 합침)

4-4. 업종별 등록사업체(계속)

(단위: 개, %)

구분	수도·하수 및 폐기물처리·원료재생업		건설업		도매 및 소매업		운수 및 창고업		숙박 및 음식점업	
	개	구성비	개	구성비	개	구성비	개	구성비	개	구성비
강진군 전체	23	0.3	733	8.0	1,405	15.4	903	9.9	854	9.4
남자	18	0.3	563	9.3	813	13.4	769	12.7	268	4.4
여자	5	0.2	170	5.6	592	19.4	134	4.4	586	19.2
읍부	11	0.3	569	14.8	753	19.5	168	4.4	451	11.7
면부	12	0.2	164	3.1	652	12.4	735	13.9	403	7.6
19세 이하	-	-	-	-	*	*	-	-	-	-
20~29세	*	*	15	8.5	*	*	15	8.5	33	18.6
30~39세	*	*	48	7.5	133	20.7	96	14.9	82	12.7
40~49세	10	0.6	178	11.0	279	17.2	238	14.7	141	8.7
50~59세	5	0.2	305	11.0	410	14.8	322	11.6	228	8.2
60세 이상	*	*	187	4.8	541	13.9	232	5.9	370	9.5
65세 이상	5	0.2	64	2.7	338	14.5	101	4.3	194	8.3
청년(15~29세)	*	*	15	8.4	42	23.5	15	8.4	33	18.4
청년(19~45세)	8	0.5	143	8.6	325	19.5	242	14.5	192	11.5
남자	*	*	95	8.8	204	18.9	200	18.5	100	9.3
여자	*	*	48	8.1	121	20.5	42	7.1	92	15.6
읍부	4	0.5	112	14.3	187	23.9	38	4.9	138	17.6
면부	4	0.5	31	3.5	138	15.6	204	23.0	54	6.1
19~24세	-	-	5	8.5	16	27.1	*	*	6	10.2
25~29세	*	*	10	8.4	25	21.0	*	*	27	22.7
30~34세	-	-	17	7.5	49	21.6	25	11.0	27	11.9
35~39세	*	*	31	7.4	84	20.1	71	17.0	55	13.2
40~45세	*	*	80	9.4	151	17.8	131	15.5	77	9.1

자료: 통계청 「2022년 4/4분기 기업통계등록부」

주1. 2022.12.31. 사업자등록 기준(1명의 개인이 n개의 사업자 등록 시, n개의 사업체 처리)

주2. 등록일자 기준으로 대표자정보 및 주산업분류가 불명확한 사업체, 조직형태(국가·지방자치단체) 제외

주3. 2017년 제10차 한국표준산업분류 기준(광업, 제조업 합침)

4-4. 업종별 등록사업체(계속)

(단위: 개, %)

구분	정보통신업		금융 및 보험업		부동산업		전문·과학 및 기술서비스업		사업시설관리·사업지원 및 임대서비스업	
	개	구성비	개	구성비	개	구성비	개	구성비	개	구성비
강진군 전체	33	0.4	32	0.4	492	5.4	103	1.1	92	1.0
남자	26	0.4	29	0.5	301	5.0	80	1.3	64	1.1
여자	7	0.2	3	0.1	191	6.3	23	0.8	28	0.9
읍부	19	0.5	20	0.5	337	8.7	68	1.8	62	1.6
면부	14	0.3	12	0.2	155	2.9	35	0.7	30	0.6
19세 이하	-	-	-	-	-	-	-	-	-	-
20~29세	*	*	-	-	4	2.3	3	1.7	6	3.4
30~39세	*	*	*	*	15	2.3	14	2.2	4	0.6
40~49세	7	0.4	4	0.2	66	4.1	23	1.4	19	1.2
50~59세	9	0.3	11	0.4	140	5.0	30	1.1	29	1.0
60세 이상	11	0.3	*	*	267	6.8	33	0.8	34	0.9
65세 이상	7	0.3	*	*	190	8.1	16	0.7	16	0.7
청년(15~29세)	*	*	-	-	4	2.2	3	1.7	6	3.4
청년(19~45세)	10	0.6	4	0.2	47	2.8	32	1.9	22	1.3
남자	*	*	4	0.4	27	2.5	20	1.9	14	1.3
여자	*	*	-	-	20	3.4	12	2.0	8	1.4
읍부	5	0.6	4	0.5	36	4.6	22	2.8	15	1.9
면부	5	0.6	-	-	11	1.2	10	1.1	7	0.8
19~24세	*	*	-	-	*	*	*	*	3	5.1
25~29세	-	-	-	-	*	*	*	*	3	2.5
30~34세	*	*	-	-	5	2.2	7	3.1	*	*
35~39세	3	0.7	*	*	10	2.4	7	1.7	*	*
40~45세	*	*	*	*	28	3.3	15	1.8	12	1.4

자료: 통계청 「2022년 4/4분기 기업통계등록부」

주1. 2022.12.31. 사업자등록 기준(1명의 개인이 n개의 사업자 등록 시, n개의 사업체 처리)

주2. 등록일자 기준으로 대표자정보 및 주산업분류가 불명확한 사업체, 조직형태(국가·지방자치단체) 제외

주3. 2017년 제10차 한국표준산업분류 기준(광업, 제조업 합침)

4-4. 업종별 등록사업체(계속)

(단위: 개, %)

구분	공공·행정·국방 및 사회보장행정		교육 서비스업		보건업 및 사회복지 서비스업		예술·스포츠 및 여가관련 서비스업		협회 및 단체, 수리 및 기타 개인서비스업	
		구성비		구성비		구성비		구성비		구성비
강진군 전체	*	*	125	1.4	175	1.9	124	1.4	1,873	20.5
남자	*	*	56	0.9	119	2.0	79	1.3	1,503	24.7
여자	-	-	69	2.3	56	1.8	45	1.5	370	12.1
읍부	*	*	96	2.5	103	2.7	73	1.9	796	20.7
면부	*	*	29	0.5	72	1.4	51	1.0	1,077	20.4
19세 이하	-	-	-	-	-	-	-	-	-	-
20~29세	-	-	3	1.7	*	*	4	2.3	10	5.6
30~39세	-	-	20	3.1	*	*	12	1.9	43	6.7
40~49세	-	-	36	2.2	26	1.6	32	2.0	162	10.0
50~59세	-	-	39	1.4	47	1.7	44	1.6	497	17.9
60세 이상	*	*	27	0.7	91	2.3	32	0.8	1,161	29.8
65세 이상	*	*	16	0.7	58	2.5	19	0.8	819	35.0
청년(15~29세)	-	-	3	1.7	*	*	4	2.2	10	5.6
청년(19~45세)	-	-	45	2.7	31	1.9	37	2.2	122	7.3
남자	-	-	14	1.3	21	1.9	23	2.1	77	7.1
여자	-	-	31	5.3	10	1.7	14	2.4	45	7.6
읍부	-	-	34	4.3	20	2.6	28	3.6	75	9.6
면부	-	-	11	1.2	11	1.2	9	1.0	47	5.3
19~24세	-	-	*	*	-	-	*	*	*	*
25~29세	-	-	*	*	*	*	*	*	*	*
30~34세	-	-	10	4.4	*	*	5	2.2	17	7.5
35~39세	-	-	10	2.4	8	1.9	7	1.7	26	6.2
40~45세	-	-	22	2.6	20	2.4	21	2.5	69	8.1

자료: 통계청 「2022년 4/4분기 기업통계등록부」

주1. 2022.12.31. 사업자등록 기준(1명의 개인이 n개의 사업자 등록 시, n개의 사업체 처리)

주2. 등록일자 기준으로 대표자정보 및 주산업분류가 불명확한 사업체, 조직형태(국가·지방자치단체) 제외

주3. 2017년 제10차 한국표준산업분류 기준(광업, 제조업 합침)

4-5. 업종별 신규 등록사업체

(단위: 개, %)

구분	신규 등록사업체		농림어업		광업, 제조업, 전기·가스업		건설업		서비스업		공공행정	
	개	구성비	개	구성비	개	구성비	개	구성비	개	구성비	개	구성비
강진군 전체	770	100.0	52	6.8	90	11.7	79	10.3	549	71.3	-	-
남자	505	100.0	38	7.5	63	12.5	60	11.9	344	68.1	-	-
여자	265	100.0	14	5.3	27	10.2	19	7.2	205	77.4	-	-
읍부	332	100.0	9	2.7	14	4.2	57	17.2	252	75.9	-	-
면부	438	100.0	43	9.8	76	17.4	22	5.0	297	67.8	-	-
19세 이하	*	*	-	-	-	-	-	-	*	*	-	-
20~29세	*	*	*	*	6	10.9	*	*	40	72.7	-	-
30~39세	86	100.0	*	*	*	*	*	*	65	75.6	-	-
40~49세	165	100.0	10	6.1	*	*	18	10.9	*	*	-	-
50~59세	237	100.0	13	5.5	21	8.9	29	12.2	174	73.4	-	-
60세 이상	226	100.0	22	9.7	36	15.9	16	7.1	152	67.3	-	-
65세 이상	105	100.0	6	5.7	23	21.9	6	5.7	70	66.7	-	-
청년(15~29세)	56	100.0	*	*	6	10.7	7	12.5	*	*	-	-
청년(19~45세)	236	100.0	11	4.7	22	9.3	29	12.3	174	73.7	-	-
남자	146	100.0	*	*	*	*	19	13.0	100	68.5	-	-
여자	90	100.0	*	*	*	*	10	11.1	74	82.2	-	-
읍부	113	100.0	*	*	*	*	20	17.7	89	78.8	-	-
면부	123	100.0	*	*	*	*	9	7.3	85	69.1	-	-
19~24세	21	100.0	*	*	3	14.3	*	*	14	66.7	-	-
25~29세	34	100.0	-	-	3	8.8	5	14.7	26	76.5	-	-
30~34세	34	100.0	3	8.8	*	*	*	*	28	82.4	-	-
35~39세	52	100.0	*	*	*	*	7	13.5	37	71.2	-	-
40~45세	95	100.0	4	4.2	*	*	13	13.7	69	72.6	-	-

자료: 통계청 「2022년 4/4분기 기업통계등록부」

주1. 2022.12.31. 사업자등록 기준(1명의 개인이 n개의 사업자 등록 시, n개의 사업체 처리)

주2. 등록일자 기준으로 대표자정보 및 주산업분류가 불명확한 사업체, 조직형태(국가·지방자치단체) 제외

주3. 산업활동동향 보도자료 전산업생산지수의 산업분류를 따름

4-6. 업종별 폐업 등록사업체

(단위: 개, %)

구분	폐업 등록사업체		농림어업		광업, 제조업, 전기·가스업		건설업		서비스업		공공행정	
	개	구성비	개	구성비	개	구성비	개	구성비	개	구성비	개	구성비
강진군 전체	445	100.0	21	4.7	64	14.4	23	5.2	337	75.7	-	-
남자	265	100.0	16	6.0	38	14.3	18	6.8	193	72.8	-	-
여자	180	100.0	5	2.8	26	14.4	5	2.8	144	80.0	-	-
읍부	187	100.0	*	*	9	4.8	*	*	160	85.6	-	-
면부	258	100.0	*	*	55	21.3	*	*	177	68.6	-	-
19세 이하	-	-	-	-	-	-	-	-	-	-	-	-
20~29세	23	100.0	-	-	*	*	-	-	*	*	-	-
30~39세	47	100.0	-	-	4	8.5	3	6.4	40	85.1	-	-
40~49세	90	100.0	3	3.3	8	8.9	3	3.3	76	84.4	-	-
50~59세	131	100.0	5	3.8	*	*	4	3.1	*	*	-	-
60세 이상	154	100.0	13	8.4	26	16.9	13	8.4	102	66.2	-	-
65세 이상	78	100.0	6	7.7	13	16.7	6	7.7	53	67.9	-	-
청년(15~29세)	23	100.0	-	-	*	*	-	-	*	*	-	-
청년(19~45세)	125	100.0	-	-	10	8.0	6	4.8	109	87.2	-	-
남자	74	100.0	-	-	*	*	*	*	65	87.8	-	-
여자	51	100.0	-	-	*	*	*	*	44	86.3	-	-
읍부	64	100.0	-	-	*	*	*	*	59	92.2	-	-
면부	61	100.0	-	-	*	*	*	*	50	82.0	-	-
19~24세	7	100.0	-	-	*	*	-	-	*	*	-	-
25~29세	16	100.0	-	-	*	*	-	-	*	*	-	-
30~34세	14	100.0	-	-	-	-	-	-	14	100.0	-	-
35~39세	33	100.0	-	-	4	12.1	3	9.1	26	78.8	-	-
40~45세	55	100.0	-	-	*	*	3	5.5	*	*	-	-

자료: 통계청 「2022년 4/4분기 기업통계등록부」

주1. 2022.12.31. 사업자등록 기준(1명의 개인이 n개의 사업자 등록 시, n개의 사업체 처리)


주2. 등록일자 기준으로 대표자정보 및 주산업분류가 불명확한 사업체, 조직형태(국가·지방자치단체) 제외

주3. 산업활동동향 보도자료 전산업생산지수의 산업분류를 따름

05

복지

- 5-1. 기초생활보장 수급인구
- 5-2. 장애인 등록인구
- 5-3. 장애유형별 장애인 등록인구
- 5-4. 차상위계층 수급인구
- 5-5. 공적연금 가입인구
- 5-6. 가입자격별 국민연금 가입인구
- 5-7. 가입기간별 국민연금 가입인구
- 5-8. 가입기간별 공무원연금 가입인구
- 5-9. 가입기간별 사학연금 가입인구
- 5-10. 삶에 대한 만족감
- 5-11. 청년지원정책



2023년 강진군
청년통계



5-1. 기초생활보장 수급인구

(단위: 명, %)

구분	주민등록인구	기초생활보장 수급인구		일반수급자		시설수급자		기초생활보장 수급인구 비율
			구성비		구성비		구성비	
강진군 전체	33,177	2,446	100.0	2,338	95.6	108	4.4	7.4
남자	16,128	1,031	100.0	992	96.2	39	3.8	6.4
여자	17,049	1,415	100.0	1,346	95.1	69	4.9	8.3
읍부	13,077	897	100.0	887	98.9	10	1.1	6.9
면부	20,100	1,549	100.0	1,451	93.7	98	6.3	7.7
19세 이하	3,768	421	100.0	*	*	*	*	11.2
20~29세	2,527	96	100.0	*	*	*	*	3.8
30~39세	2,152	67	100.0	67	100.0	-	-	3.1
40~49세	3,357	174	100.0	174	100.0	-	-	5.2
50~59세	5,398	306	100.0	306	100.0	-	-	5.7
60세 이상	15,975	1,382	100.0	1,315	95.2	67	4.8	8.7
65세 이상	12,278	1,151	100.0	1,085	94.3	66	5.7	9.4
청년(15~29세)	3,749	264	100.0	248	93.9	16	6.1	7.0
청년(19~45세)	6,790	277	100.0	271	97.8	6	2.2	4.1
남자	3,668	129	100.0	*	*	*	*	3.5
여자	3,122	148	100.0	*	*	*	*	4.7
읍부	3,585	145	100.0	139	95.9	6	4.1	4.0
면부	3,205	132	100.0	132	100.0	-	-	4.1
19~24세	1,586	88	100.0	*	*	*	*	5.5
25~29세	1,192	35	100.0	*	*	*	*	2.9
30~34세	1,018	25	100.0	25	100.0	-	-	2.5
35~39세	1,134	42	100.0	42	100.0	-	-	3.7
40~45세	1,860	87	100.0	87	100.0	-	-	4.7

자료: 행정안전부 「주민등록인구통계」, 강진군 「기초생활보장수급 자료」

주1. 2022.12.31. 기준 기초생활보장 수급인구(외국인 제외)

주2. 기초생활보장 수급인구 비율 = (기초생활보장 수급인구 / 주민등록인구) × 100(%)

5-2. 장애인 등록인구

(단위: 명, %)

구분	주민등록인구	장애인 등록인구		남자		여자		장애인 등록인구 비율
			구성비		구성비		구성비	
강진군 전체	33,177	3,206	100.0	1,608	50.2	1,598	49.8	9.7
읍부	13,077	995	100.0	510	51.3	485	48.7	7.6
면부	20,100	2,211	100.0	1,098	49.7	1,113	50.3	11.0
19세 이하	3,768	67	100.0	48	71.6	19	28.4	1.8
20~29세	2,527	67	100.0	44	65.7	23	34.3	2.7
30~39세	2,152	78	100.0	45	57.7	33	42.3	3.6
40~49세	3,357	182	100.0	128	70.3	54	29.7	5.4
50~59세	5,398	368	100.0	238	64.7	130	35.3	6.8
60세 이상	15,975	2,444	100.0	1,105	45.2	1,339	54.8	15.3
65세 이상	12,278	2,097	100.0	894	42.6	1,203	57.4	17.1
청년(15~29세)	3,749	90	100.0	62	68.9	28	31.1	2.4
청년(19~45세)	6,790	239	100.0	150	62.8	89	37.2	3.5
읍부	3,585	117	100.0	70	59.8	47	40.2	3.3
면부	3,205	122	100.0	80	65.6	42	34.4	3.8
19~24세	1,586	32	100.0	20	62.5	12	37.5	2.0
25~29세	1,192	39	100.0	28	71.8	11	28.2	3.3
30~34세	1,018	26	100.0	17	65.4	9	34.6	2.6
35~39세	1,134	52	100.0	28	53.8	24	46.2	4.6
40~45세	1,860	90	100.0	57	63.3	33	36.7	4.8

자료: 행정안전부 「주민등록인구통계」, 강진군 「장애인 등록인구 자료」

주1. 2022.12.31. 기준 장애인 등록인구

주2. 장애인 등록인구 비율 = (장애인 등록인구 / 주민등록인구) × 100(%)

5-3. 장애유형별 장애인 등록인구

(단위: 명, %)

구분	장애인 등록인구		지체		뇌병변		시각	
	인구	구성비	인구	구성비	인구	구성비	인구	구성비
강진군 전체	3,206	100.0	1,588	49.5	215	6.7	311	9.7
남자	1,608	100.0	724	45.0	119	7.4	165	10.3
여자	1,598	100.0	864	54.1	96	6.0	146	9.1
읍부	995	100.0	471	47.3	77	7.7	107	10.8
면부	2,211	100.0	1,117	50.5	138	6.2	204	9.2
19세 이하	67	100.0	-	-	9	13.4	-	-
20~29세	67	100.0	*	*	*	*	*	*
30~39세	78	100.0	*	*	*	*	*	*
40~49세	182	100.0	58	31.9	11	6.0	16	8.8
50~59세	368	100.0	178	48.4	16	4.3	22	6.0
60세 이상	2,444	100.0	1,338	54.7	174	7.1	260	10.6
65세 이상	2,097	100.0	1,145	54.6	145	6.9	235	11.2
청년(15~29세)	90	100.0	*	*	7	7.8	*	*
청년(19~45세)	239	100.0	39	16.3	11	4.6	20	8.4
남자	150	100.0	30	20.0	*	*	15	10.0
여자	89	100.0	9	10.1	*	*	5	5.6
읍부	117	100.0	24	20.5	5	4.3	12	10.3
면부	122	100.0	15	12.3	6	4.9	8	6.6
19~24세	32	100.0	-	-	*	*	*	*
25~29세	39	100.0	*	*	*	*	*	*
30~34세	26	100.0	*	*	-	-	*	*
35~39세	52	100.0	11	21.2	*	*	6	11.5
40~45세	90	100.0	25	27.8	6	6.7	7	7.8

자료: 강진군 「장애인 등록인구 자료」
 주. 2022.12.31. 기준 장애인 등록인구

5-3. 장애유형별 장애인 등록인구(계속)

(단위: 명, %)

구분	청각		언어		안면		신장		심장		간	
	명	구성비	명	구성비	명	구성비	명	구성비	명	구성비	명	구성비
강진군 전체	506	15.8	27	0.8	*	*	90	2.8	*	*	8	0.2
남자	258	16.0	17	1.1	*	*	55	3.4	*	*	*	*
여자	248	15.5	10	0.6	-	-	35	2.2	*	*	*	*
읍부	132	13.3	14	1.4	*	*	36	3.6	*	*	*	*
면부	374	16.9	13	0.6	-	-	54	2.4	*	*	*	*
19세 이하	*	*	*	*	-	-	-	-	-	-	-	-
20~29세	*	*	-	-	-	-	-	-	-	-	-	-
30~39세	5	6.4	-	-	-	-	*	*	-	-	-	-
40~49세	5	2.7	*	*	*	*	*	*	-	-	*	*
50~59세	26	7.1	8	2.2	-	-	18	4.9	*	*	-	-
60세 이상	467	19.1	15	0.6	-	-	58	2.4	*	*	6	0.2
65세 이상	443	21.1	8	0.4	-	-	42	2.0	-	-	*	*
청년(15~29세)	*	*	*	*	-	-	-	-	-	-	-	-
청년(19~45세)	9	3.8	*	*	-	-	7	2.9	-	-	-	-
남자	*	*	*	*	-	-	*	*	-	-	-	-
여자	*	*	-	-	-	-	*	*	-	-	-	-
읍부	*	*	-	-	-	-	*	*	-	-	-	-
면부	*	*	*	*	-	-	*	*	-	-	-	-
19~24세	*	*	-	-	-	-	-	-	-	-	-	-
25~29세	*	*	-	-	-	-	-	-	-	-	-	-
30~34세	*	*	-	-	-	-	-	-	-	-	-	-
35~39세	*	*	-	-	-	-	*	*	-	-	-	-
40~45세	*	*	*	*	-	-	*	*	-	-	-	-

자료: 강진군 「장애인 등록인구 자료」
 주. 2022.12.31. 기준 장애인 등록인구

5-3. 장애유형별 장애인 등록인구(계속)

(단위: 명, %)

구분	호흡기		장루·요루		뇌전증		지적		자폐성		정신	
	구성비	구성비	구성비	구성비	구성비	구성비	구성비	구성비	구성비	구성비	구성비	
강진군 전체	13	0.4	22	0.7	6	0.2	274	8.5	18	0.6	125	3.9
남자	*	*	17	1.1	*	*	159	9.9	*	*	57	3.5
여자	*	*	5	0.3	*	*	115	7.2	*	*	68	4.3
읍부	*	*	8	0.8	*	*	92	9.2	11	1.1	38	3.8
면부	*	*	14	0.6	*	*	182	8.2	7	0.3	87	3.9
19세 이하	-	-	-	-	*	*	42	62.7	10	14.9	-	-
20~29세	-	-	-	-	-	-	48	71.6	*	*	*	*
30~39세	-	-	-	-	-	-	37	47.4	*	*	*	*
40~49세	-	-	-	-	*	*	44	24.2	-	-	30	16.5
50~59세	*	*	*	*	*	*	41	11.1	-	-	50	13.6
60세 이상	*	*	18	0.7	-	-	62	2.5	-	-	33	1.4
65세 이상	*	*	*	*	-	-	31	1.5	-	-	15	0.7
청년(15~29세)	-	-	-	-	*	*	62	68.9	9	10.0	*	*
청년(19~45세)	-	-	-	-	*	*	118	49.4	9	3.8	23	9.6
남자	-	-	-	-	*	*	67	44.7	9	6.0	10	6.7
여자	-	-	-	-	-	-	51	57.3	-	-	13	14.6
읍부	-	-	-	-	*	*	50	42.7	*	*	12	10.3
면부	-	-	-	-	*	*	68	55.7	*	*	11	9.0
19~24세	-	-	-	-	-	-	25	78.1	*	*	-	-
25~29세	-	-	-	-	-	-	25	64.1	*	*	*	*
30~34세	-	-	-	-	-	-	19	73.1	*	*	-	-
35~39세	-	-	-	-	-	-	18	34.6	-	-	*	*
40~45세	-	-	-	-	*	*	31	34.4	-	-	11	12.2

자료: 강진군 「장애인 등록인구 자료」
 주. 2022.12.31. 기준 장애인 등록인구

5-4. 차상위계층 수급인구

(단위: 명, %)

구분	주민등록인구	차상위계층 수급인구		남자		여자		차상위계층 수급인구 비율
		수급인구	구성비	수급인구	구성비	수급인구	구성비	
강진군 전체	33,177	1,409	100.0	478	33.9	931	66.1	4.2
읍부	13,077	534	100.0	203	38.0	331	62.0	4.1
면부	20,100	875	100.0	275	31.4	600	68.6	4.4
19세 이하	3,768	323	100.0	147	45.5	176	54.5	8.6
20~29세	2,527	74	100.0	37	50.0	37	50.0	2.9
30~39세	2,152	61	100.0	9	14.8	52	85.2	2.8
40~49세	3,357	100.0	100.0	39	39.0	61	61.0	3.0
50~59세	5,398	131	100.0	71	54.2	60	45.8	2.4
60세 이상	15,975	720	100.0	175	24.3	545	75.7	4.5
65세 이상	12,278	655	100.0	151	23.1	504	76.9	5.3
청년(15~29세)	3,749	182	100.0	78	42.9	104	57.1	4.9
청년(19~45세)	6,790	192	100.0	67	34.9	125	65.1	2.8
읍부	3,585	102	100.0	38	37.3	64	62.7	2.8
면부	3,205	90	100.0	29	32.2	61	67.8	2.8
19~24세	1,586	70	100.0	31	44.3	39	55.7	4.4
25~29세	1,192	19	100.0	11	57.9	8	42.1	1.6
30~34세	1,018	31	100.0	*	*	*	*	3.0
35~39세	1,134	30	100.0	*	*	*	*	2.6
40~45세	1,860	42	100.0	16	38.1	26	61.9	2.3

자료: 행정안전부 「주민등록인구통계」, 강진군 「차상위계층수급 자료」

주1. 2022.12.31. 기준 차상위계층 수급인구

주2. (차상위계층 수급인구) 차상위본인부담경감대상자, 차상위자활, 장애인연금 급여를 지급받는 수급자, 차상위계층확인 자격을 보유한 수급권자와 차상위 장애인 중 차상위장애(아동)수당

주3. 차상위계층 수급인구 비율 = (차상위계층 수급인구 / 주민등록인구) × 100(%)

5-5. 공적연금 가입인구

(단위: 명, %)

구분	주민등록 인구	공적연금 가입인구		국민연금		공무원연금		사학연금		공적연금 가입인구 비율
			구성비		구성비		구성비		구성비	
강진군 전체	33,177	12,372	100.0	10,313	83.4	1,992	16.1	67	0.5	37.3
남자	16,128	6,997	100.0	5,607	80.1	1,349	19.3	41	0.6	43.4
여자	17,049	5,375	100.0	4,706	87.6	643	12.0	26	0.5	31.5
19세 이하	3,768	40	100.0	37	92.5	*	*	*	*	1.1
20~29세	2,527	1,442	100.0	1,200	83.2	*	*	*	*	57.1
30~39세	2,152	1,914	100.0	1,613	84.3	296	15.5	5	0.3	88.9
40~49세	3,357	2,982	100.0	2,709	90.8	*	*	*	*	88.8
50~59세	5,398	4,464	100.0	4,035	90.4	416	9.3	13	0.3	82.7
60세 이상	15,975	1,530	100.0	719	47.0	776	50.7	35	2.3	9.6
65세 이상	12,278	642	100.0	93	14.5	525	81.8	24	3.7	5.2
청년(15~29세)	3,749	1,480	100.0	1,237	83.6	233	15.7	10	0.7	39.5
청년(19~45세)	6,790	5,066	100.0	4,341	85.7	707	14.0	18	0.4	74.6
남자	3,668	2,857	100.0	2,483	86.9	369	12.9	5	0.2	77.9
여자	3,122	2,209	100.0	1,858	84.1	338	15.3	13	0.6	70.8
19~24세	1,586	533	100.0	489	91.7	39	7.3	5	0.9	33.6
25~29세	1,192	943	100.0	745	79.0	193	20.5	5	0.5	79.1
30~34세	1,018	914	100.0	746	81.6	*	*	*	*	89.8
35~39세	1,134	1,000	100.0	867	86.7	*	*	*	*	88.2
40~45세	1,860	1,676	100.0	1,494	89.1	*	*	*	*	90.1

자료: 행정안전부 「주민등록인구통계」, 국민연금공단 「국민연금 자료」, 통계청 「직역연금 데이터베이스(DB)」
 주1. (국민연금) 2022.12.31. 가입자 주소지 기준 / (공무원연금·사학연금) 2022.11.1. 가입자 거주지 기준
 주2. 공적연금 가입인구 비율 = (공적연금 가입인구 / 주민등록인구) × 100(%)

5-6. 가입자격별 국민연금 가입인구

(단위: 명, %)

구분	주민등록 인구	국민연금 가입인구		사업장		지역		임의·임의계속		국민연금 가입인구 비율
		구성비	구성비	구성비	구성비	구성비	구성비			
강진군 전체	33,177	10,313	100.0	5,577	54.1	3,938	38.2	798	7.7	31.1
남자	16,128	5,607	100.0	3,066	54.7	2,285	40.8	256	4.6	34.8
여자	17,049	4,706	100.0	2,511	53.4	1,653	35.1	542	11.5	27.6
19세 이하	3,768	37	100.0	18	48.6	*	*	*	*	1.0
20~29세	2,527	1,200	100.0	665	55.4	*	*	*	*	47.5
30~39세	2,152	1,613	100.0	1,072	66.5	534	33.1	7	0.4	75.0
40~49세	3,357	2,709	100.0	1,758	64.9	935	34.5	16	0.6	80.7
50~59세	5,398	4,035	100.0	2,064	51.2	1,924	47.7	47	1.2	74.7
60세 이상	15,975	719	100.0	-	-	-	-	719	100.0	4.5
65세 이상	12,278	93	100.0	-	-	-	-	93	100.0	0.8
청년(15~29세)	3,749	1,237	100.0	683	55.2	545	44.1	9	0.7	33.0
청년(19~45세)	6,790	4,341	100.0	2,727	62.8	1,587	36.6	27	0.6	63.9
남자	3,668	2,483	100.0	1,520	61.2	950	38.3	13	0.5	67.7
여자	3,122	1,858	100.0	1,207	65.0	637	34.3	14	0.8	59.5
19~24세	1,586	489	100.0	215	44.0	267	54.6	7	1.4	30.8
25~29세	1,192	745	100.0	467	62.7	*	*	*	*	62.5
30~34세	1,018	746	100.0	497	66.6	*	*	*	*	73.3
35~39세	1,134	867	100.0	575	66.3	*	*	*	*	76.5
40~45세	1,860	1,494	100.0	973	65.1	510	34.1	11	0.7	80.3

자료: 행정안전부 「주민등록인구통계», 국민연금공단 「국민연금 자료」

주1. 2022.12.31. 가입자 주소지 기준

주2. 임의·임의계속 가입자: 적용 제외자 또는 60세 이상 국민 중에서 희망에 의하여 가입한 자

주3. 국민연금 가입인구 비율 = (국민연금 가입인구 / 주민등록인구) × 100(%)

5-7. 가입기간별 국민연금 가입인구

(단위: 명, %)

구분	국민연금 가입인구		5년 미만		5년~10년 미만		10년~15년 미만		15년 이상	
	인구	구성비	인구	구성비	인구	구성비	인구	구성비	인구	구성비
강진군 전체	10,313	100.0	3,228	31.3	2,460	23.9	1,781	17.3	2,844	27.6
남자	5,607	100.0	1,754	31.3	1,074	19.2	904	16.1	1,875	33.4
여자	4,706	100.0	1,474	31.3	1,386	29.5	877	18.6	969	20.6
19세 이하	37	100.0	37	100.0	-	-	-	-	-	-
20~29세	1,200	100.0	1,081	90.1	*	*	*	*	-	-
30~39세	1,613	100.0	639	39.6	600	37.2	319	19.8	55	3.4
40~49세	2,709	100.0	595	22.0	589	21.7	631	23.3	894	33.0
50~59세	4,035	100.0	817	20.2	746	18.5	735	18.2	1,737	43.0
60세 이상	719	100.0	59	8.2	*	*	*	*	158	22.0
65세 이상	93	100.0	*	*	*	*	-	-	-	-
청년(15~29세)	1,237	100.0	1,118	90.4	*	*	*	*	-	-
청년(19~45세)	4,341	100.0	2,098	48.3	1,078	24.8	711	16.4	454	10.5
남자	2,483	100.0	1,240	49.9	606	24.4	415	16.7	222	8.9
여자	1,858	100.0	858	46.2	472	25.4	296	15.9	232	12.5
19~24세	489	100.0	478	97.8	11	2.2	-	-	-	-
25~29세	745	100.0	637	85.5	*	*	*	*	-	-
30~34세	746	100.0	355	47.6	331	44.4	60	8.0	-	-
35~39세	867	100.0	284	32.8	269	31.0	259	29.9	55	6.3
40~45세	1,494	100.0	344	23.0	*	*	*	*	399	26.7

자료: 국민연금공단 「국민연금 자료」
 주. 2022.12.31. 가입자 주소지 기준

5-8. 가입기간별 공무원연금 가입인구

(단위: 명, %)

구분	주민등록 인구	공무원 연금 가입인구		5년 미만		5년~ 10년 미만		10년~ 15년 미만		15년 이상		공무원 연금 가입인구 비율
		구성비	구성비	구성비	구성비	구성비	구성비	구성비	구성비			
강진군 전체	33,177	1,992	100.0	461	23.1	195	9.8	104	5.2	1,232	61.8	6.0
남자	16,128	1,349	100.0	170	12.6	114	8.5	75	5.6	990	73.4	8.4
여자	17,049	643	100.0	291	45.3	81	12.6	29	4.5	242	37.6	3.8
읍부	13,077	1,087	100.0	286	26.3	130	12.0	73	6.7	598	55.0	8.3
면부	20,100	905	100.0	175	19.3	65	7.2	31	3.4	634	70.1	4.5
19세 이하	3,768	*	*	*	*	-	-	-	-	-	-	*
20~29세	2,527	*	*	*	*	*	*	*	*	-	-	*
30~39세	2,152	296	100.0	112	37.8	132	44.6	*	*	*	*	13.8
40~49세	3,357	*	*	41	15.2	*	*	53	19.7	*	*	*
50~59세	5,398	416	100.0	*	*	*	*	8	1.9	390	93.8	7.7
60세 이상	15,975	776	100.0	82	10.6	*	*	*	*	692	89.2	4.9
65세 이상	12,278	525	100.0	72	13.7	-	-	-	-	453	86.3	4.3
청년(15~29세)	3,749	233	100.0	210	90.1	*	*	*	*	-	-	6.2
청년(19~45세)	6,790	707	100.0	355	50.2	182	25.7	86	12.2	84	11.9	10.4
남자	3,668	369	100.0	158	42.8	104	28.2	60	16.3	47	12.7	10.1
여자	3,122	338	100.0	197	58.3	78	23.1	26	7.7	37	10.9	10.8
읍부	3,585	467	100.0	227	48.6	122	26.1	62	13.3	56	12.0	13.0
면부	3,205	240	100.0	128	53.3	60	25.0	24	10.0	28	11.7	7.5
19~24세	1,586	39	100.0	*	*	*	*	-	-	-	-	2.5
25~29세	1,192	193	100.0	*	*	*	*	*	*	-	-	16.2
30~34세	1,018	*	*	83	50.0	76	45.8	*	*	*	*	16.3
35~39세	1,134	*	*	29	22.3	56	43.1	35	26.9	10	7.7	11.5
40~45세	1,860	*	*	34	19.0	28	15.6	*	*	*	*	9.6

자료: 행정안전부 「주민등록인구통계」, 통계청 「직역연금 데이터베이스(DB)」

주1. 2022.11.1. 가입자 거주지 기준

주2. 공무원연금 가입인구 비율 = (공무원연금 가입인구 / 주민등록인구) × 100(%)

5-9. 가입기간별 사학연금 가입인구

(단위: 명, %)

구분	주민등록 인구	사학연금 가입인구		5년 미만		5년~ 10년 미만		10년~ 15년 미만		15년 이상		사학연금 가입인구 비율
		구성비		구성비		구성비		구성비		구성비		
강진군 전체	33,177	67	100.0	14	20.9	*	*	*	*	46	68.7	0.2
남자	16,128	41	100.0	*	*	*	*	-	-	37	90.2	0.3
여자	17,049	26	100.0	*	*	*	*	*	*	9	34.6	0.2
읍부	13,077	24	100.0	*	*	*	*	*	*	15	62.5	0.2
면부	20,100	43	100.0	*	*	*	*	*	*	31	72.1	0.2
청년(19~45세)	6,790	18	100.0	14	77.8	*	*	-	-	*	*	0.3
청년(15~29세)	3,749	10	100.0	10	100.0	-	-	-	-	-	-	0.3

자료: 행정안전부 「주민등록인구통계」, 통계청 「직역연금 데이터베이스(DB)」

주1. 2022.11.1. 가입자 거주지 기준

주2. 사학연금 가입인구 비율 = (사학연금 가입인구 / 주민등록인구) × 100(%)

5-10. 삶에 대한 만족감

(단위: %)

구분	전체				평균
		만족하지 않음	보통	만족함	
강진군 전체	100.0	3.8	23.3	72.9	6.6
남자	100.0	3.4	23.4	73.2	6.6
여자	100.0	4.1	23.2	72.7	6.6
읍부	100.0	2.1	23.9	74.0	6.7
면부	100.0	4.9	22.9	72.2	6.6
19세 이하	100.0	7.6	14.1	78.3	6.1
20~29세	100.0	4.4	17.1	78.5	7.1
30~39세	100.0	-	17.3	82.7	7.0
40~49세	100.0	2.9	23.2	73.9	6.7
50~59세	100.0	3.6	18.1	78.3	6.9
60세 이상	100.0	4.2	27.7	68.0	6.4
65세 이상	100.0	5.1	29.9	65.0	6.4
중졸 이하	100.0	5.0	28.8	66.2	6.3
고졸	100.0	3.4	19.5	77.1	6.8
대졸 이상	100.0	1.8	17.4	80.8	7.1
청년(15~29세)	100.0	5.3	16.2	78.4	6.8
청년(19~45세)	100.0	1.8	18.6	79.6	6.9
남자	100.0	-	24.7	75.3	6.9
여자	100.0	3.8	12.0	84.2	7.0
읍부	100.0	1.0	21.9	77.1	7.0
면부	100.0	3.0	13.7	83.3	6.9
19~24세	100.0	3.3	17.3	79.4	7.1
25~29세	100.0	4.8	18.2	76.9	7.0
30~34세	100.0	-	19.3	80.7	7.2
35~39세	100.0	-	16.2	83.8	6.9
40~45세	100.0	-	22.0	78.0	6.7
중졸 이하	100.0	-	12.4	87.6	7.3
고졸	100.0	2.8	22.0	75.2	6.7
대졸 이상	100.0	1.2	16.2	82.7	7.1

자료: 강진군 「2022년 사회조사」

주. (만족하지 않음) 0~4점 / (보통) 5점 / (만족함) 6~10점

5-11. 청년지원정책

(단위: %)

구분	전체	청년활동 공간조성	구직활동 수당지원	취업상담 알선
강진군 전체	100.0	24.5	15.8	36.6
남자	100.0	24.3	15.9	38.0
여자	100.0	24.6	15.6	35.3
읍부	100.0	17.9	19.2	42.8
면부	100.0	28.8	13.5	32.6
19세 이하	100.0	54.8	15.3	29.9
20~29세	100.0	25.4	18.4	39.8
30~39세	100.0	25.6	11.1	36.9
40~49세	100.0	25.5	14.1	39.3
50~59세	100.0	22.8	15.1	37.9
60세 이상	100.0	22.4	16.6	35.4
65세 이상	100.0	23.2	15.6	36.1
중졸 이하	100.0	24.6	16.0	34.7
고졸	100.0	23.6	14.0	39.2
대졸 이상	100.0	25.5	17.8	36.9
청년(15~29세)	100.0	33.9	17.5	36.9
청년(19~45세)	100.0	26.0	14.1	39.5
남자	100.0	26.9	13.3	38.9
여자	100.0	25.1	14.9	40.2
읍부	100.0	14.6	17.0	46.7
면부	100.0	42.9	9.7	29.0
19~24세	100.0	24.0	17.3	51.8
25~29세	100.0	27.0	17.8	33.0
30~34세	100.0	6.2	16.6	50.4
35~39세	100.0	35.9	8.1	29.7
40~45세	100.0	27.3	11.9	40.7
중졸 이하	100.0	22.4	-	36.1
고졸	100.0	23.5	13.5	45.8
대졸 이상	100.0	28.4	15.5	34.6

자료: 강진군 「사회조사」

주. 희망하는 청년지원정책의 주된 응답 기준

5-11. 청년지원정책(계속)

(단위: %)

구분	창업 지원	주거비 지원	적리통장 지원	커뮤니티 활동지원
강진군 전체	8.2	8.9	1.4	1.8
남자	8.0	8.6	0.9	1.4
여자	8.3	9.3	1.8	2.2
읍부	8.4	8.1	0.9	1.2
면부	8.1	9.4	1.7	2.2
19세 이하	-	-	-	-
20~29세	5.6	4.7	3.1	1.5
30~39세	6.9	13.7	1.6	-
40~49세	9.4	6.3	0.5	1.5
50~59세	12.3	6.6	2.1	2.2
60세 이상	7.6	11.1	1.0	2.1
65세 이상	7.8	10.8	1.3	1.7
중졸 이하	8.2	10.5	1.0	1.8
고졸	9.1	8.3	1.5	1.7
대졸 이상	7.0	6.6	2.0	2.0
청년(15~29세)	4.0	3.3	2.2	1.1
청년(19~45세)	6.5	8.4	1.8	1.2
남자	5.5	9.4	1.3	1.1
여자	7.4	7.3	2.4	1.3
읍부	4.6	11.9	2.0	1.0
면부	9.2	3.2	1.5	1.4
19~24세	-	-	3.3	-
25~29세	9.4	7.8	2.6	2.5
30~34세	2.1	15.2	4.7	-
35~39세	9.4	13.0	-	-
40~45세	7.9	7.8	-	2.4
중졸 이하	6.6	22.4	-	-
고졸	7.2	6.6	1.4	-
대졸 이상	5.9	8.9	2.3	2.2

자료: 강진군 「사회조사」

주. 희망하는 청년지원정책의 주된 응답 기준

5-11. 청년지원정책(계속)

(단위: %)

구분	청년정책 홍보	출산·양육 지원	건강상담 지원	기타
강진군 전체	0.2	2.3	0.4	-
남자	0.4	2.1	0.4	-
여자	0.1	2.4	0.4	-
읍부	0.2	1.1	0.2	-
면부	0.2	3.0	0.5	-
19세 이하	-	-	-	-
20~29세	-	1.6	-	-
30~39세	-	4.3	-	-
40~49세	-	2.5	0.8	-
50~59세	0.5	-	0.5	-
60세 이상	0.3	3.0	0.4	-
65세 이상	0.4	2.9	0.4	-
중졸 이하	0.2	2.6	0.6	-
고졸	-	2.5	0.1	-
대졸 이상	0.6	1.2	0.4	-
청년(15~29세)	-	1.1	-	-
청년(19~45세)	-	2.1	0.5	-
남자	-	3.6	-	-
여자	-	0.5	0.9	-
읍부	-	2.2	-	-
면부	-	2.0	1.1	-
19~24세	-	3.6	-	-
25~29세	-	-	-	-
30~34세	-	4.9	-	-
35~39세	-	4.0	-	-
40~45세	-	-	2.0	-
중졸 이하	-	-	12.4	-
고졸	-	2.1	-	-
대졸 이상	-	2.3	-	-


자료: 강진군 「사회조사」

주. 희망하는 청년지원정책의 주된 응답 기준

06

건강

- 6-1. 건강보험 적용 인구
- 6-2. 요양급여 실적
- 6-3. 주요 만성질환 진료인원
- 6-4. 주요 암 진료인원
- 6-5. 스트레스 정도



2023년 강진군
청년통계



6-1. 건강보험 적용 인구

(단위: 명, %)

구분	건강보험 적용 인구		직장		가입자		피부양자	
	인구	구성비	인구	구성비	인구	구성비	인구	구성비
강진군 전체	31,987	100.0	16,288	50.9	6,926	21.7	9,362	29.3
남자	15,588	100.0	7,798	50.0	3,761	24.1	4,037	25.9
여자	16,399	100.0	8,490	51.8	3,165	19.3	5,325	32.5
19세 이하	3,518	100.0	1,915	54.4	23	0.7	1,892	53.8
20~29세	2,573	100.0	1,401	54.5	831	32.3	570	22.2
30~39세	2,257	100.0	1,177	52.1	1,001	44.4	176	7.8
40~49세	3,265	100.0	1,647	50.4	1,407	43.1	240	7.4
50~59세	5,230	100.0	2,561	49.0	1,941	37.1	620	11.9
60세 이상	15,144	100.0	7,587	50.1	1,723	11.4	5,864	38.7
65세 이상	11,607	100.0	5,866	50.5	820	7.1	5,046	43.5
청년(15~29세)	3,682	100.0	2,000	54.3	854	23.2	1,146	31.1
청년(19~45세)	6,878	100.0	3,587	52.2	2,621	38.1	966	14.0
남자	3,747	100.0	1,953	52.1	1,460	39.0	493	13.2
여자	3,131	100.0	1,634	52.2	1,161	37.1	473	15.1
19~24세	1,541	100.0	827	53.7	313	20.3	514	33.4
25~29세	1,261	100.0	700	55.5	539	42.7	161	12.8
30~34세	1,086	100.0	577	53.1	493	45.4	84	7.7
35~39세	1,171	100.0	600	51.2	508	43.4	92	7.9
40~45세	1,819	100.0	883	48.5	768	42.2	115	6.3

자료: 국민건강보험공단 「건강보험 자료」

주1. (직장, 공무원·사립학교 교직원) 2022.12.31. 직장주소지 기준 / (지역가입자) 2022.12.31. 주민등록주소지 기준

주2. 의료급여 제외

6-1. 건강보험 적용 인구(계속)

(단위: 명, %)

구분	공무원· 사립학교 교직원		가입자		피부양자		지역가입자	
		구성비		구성비		구성비		구성비
강진군 전체	3,514	11.0	1,337	4.2	2,177	6.8	12,185	38.1
남자	1,697	10.9	823	5.3	874	5.6	6,093	39.1
여자	1,817	11.1	514	3.1	1,303	7.9	6,092	37.1
19세 이하	471	13.4	*	*	*	*	1,132	32.2
20~29세	476	18.5	276	10.7	200	7.8	696	27.1
30~39세	351	15.6	319	14.1	32	1.4	729	32.3
40~49세	334	10.2	288	8.8	46	1.4	1,284	39.3
50~59세	510	9.8	407	7.8	103	2.0	2,159	41.3
60세 이상	1,372	9.1	*	*	*	*	6,185	40.8
65세 이상	1,204	10.4	*	*	*	*	4,537	39.1
청년(15~29세)	612	16.6	277	7.5	335	9.1	1,070	29.1
청년(19~45세)	1,071	15.6	784	11.4	287	4.2	2,220	32.3
남자	568	15.2	433	11.6	135	3.6	1,226	32.7
여자	503	16.1	351	11.2	152	4.9	994	31.7
19~24세	247	16.0	61	4.0	186	12.1	467	30.3
25~29세	258	20.5	216	17.1	42	3.3	303	24.0
30~34세	192	17.7	178	16.4	14	1.3	317	29.2
35~39세	159	13.6	141	12.0	18	1.5	412	35.2
40~45세	215	11.8	188	10.3	27	1.5	721	39.6

자료: 국민건강보험공단 「건강보험 자료」

주1. (직장, 공무원·사립학교 교직원) 2022.12.31. 직장주소지 기준 / (지역가입자) 2022.12.31. 주민등록주소지 기준

주2. 의료급여 제외

6-2. 영양급여 실적

(단위: 억원, %)

구분	영양급여 실적			의료기관		
	진료비	급여비	비율	진료비	급여비	비율
강진군 전체	1,112.0	857.3	77.1	892.2	696.5	78.1
남자	472.8	364.0	77.0	375.0	292.8	78.1
여자	639.2	493.3	77.2	517.2	403.7	78.1
19세 이하	35.0	27.6	78.8	29.7	23.6	79.3
20~29세	20.6	15.2	73.9	17.8	13.2	74.0
30~39세	25.6	19.0	74.3	22.3	16.7	74.8
40~49세	49.6	37.3	75.1	40.7	30.7	75.6
50~59세	108.4	81.5	75.2	83.3	63.3	76.0
60세 이상	872.8	676.8	77.5	698.4	549.0	78.6
65세 이상	764.4	596.1	78.0	618.4	489.4	79.1
청년(15~29세)	29.9	22.2	74.2	25.9	19.3	74.4
청년(19~45세)	72.2	53.4	73.9	61.7	45.8	74.2
남자	33.2	24.3	73.4	27.7	20.4	73.6
여자	39.0	29.0	74.3	34.0	25.4	74.7
19~24세	10.8	7.8	72.6	9.3	6.7	72.5
25~29세	11.4	8.5	74.7	10.0	7.5	74.9
30~34세	11.8	8.9	74.7	10.4	7.8	75.2
35~39세	13.8	10.2	73.9	11.9	8.8	74.3
40~45세	24.4	18.0	73.7	20.1	14.9	74.1

자료: 국민건강보험공단 「건강보험 자료」

주1. 2022.12.31. 주민등록주소지, 수진 기준

주2. 진료비: 영양기관에서 건강보험환자 진료에 소요된 비용

주3. 급여비: 심사결정된 총진료비 중 환자본인부담금을 제외하고 보험자가 영양기관에 지급한 금액

주4. 비율 = (급여비 / 진료비) × 100(%)

6-2. 요양급여 실적(계속)

(단위: 억원, %)

구분							약국		
	입원			외래			진료비	급여비	비율
	진료비	급여비	비율	진료비	급여비	비율			
강진군 전체	456.6	365.1	80.0	435.6	331.4	76.1	219.8	160.7	73.1
남자	194.2	157.0	80.8	180.9	135.9	75.1	97.7	71.2	72.8
여자	262.4	208.1	79.3	254.8	195.6	76.8	122.0	89.6	73.4
19세 이하	13.6	11.9	87.7	16.1	11.6	72.3	5.2	4.0	75.8
20~29세	7.0	5.6	80.5	10.9	7.6	69.7	2.7	2.0	73.3
30~39세	8.6	6.9	80.4	13.7	9.7	71.2	3.3	2.4	71.3
40~49세	17.6	14.0	79.4	23.0	16.7	72.7	9.0	6.5	72.7
50~59세	36.4	29.6	81.3	46.9	33.7	71.9	25.1	18.2	72.4
60세 이상	373.3	297.0	79.6	325.1	252.1	77.5	174.4	127.7	73.2
65세 이상	337.9	269.0	79.6	280.5	220.4	78.6	146.0	106.8	73.1
청년(15~29세)	10.5	8.4	80.5	15.4	10.8	70.2	4.0	2.9	73.1
청년(19~45세)	23.9	19.0	79.6	37.8	26.8	70.8	10.5	7.6	72.0
남자	11.3	8.8	77.6	16.3	11.6	70.9	5.5	4.0	72.1
여자	12.6	10.2	81.3	21.5	15.2	70.8	5.0	3.6	71.9
19~24세	3.3	2.6	78.2	5.9	4.1	69.3	1.5	1.1	73.3
25~29세	4.2	3.4	81.6	5.8	4.1	70.1	1.4	1.0	72.9
30~34세	4.1	3.4	82.3	6.3	4.5	70.7	1.4	1.0	71.1
35~39세	4.6	3.6	78.7	7.3	5.2	71.6	1.9	1.4	71.4
40~45세	7.7	6.0	78.0	12.4	8.9	71.6	4.3	3.1	71.8

자료: 국민건강보험공단 「건강보험 자료」

주1. 2022.12.31. 주민등록주소지, 수진 기준

주2. 진료비: 요양기관에서 건강보험환자 진료에 소요된 비용

주3. 급여비: 심사결정된 총진료비 중 환자본인부담금을 제외하고 보험자가 요양기관에 지급한 금액

주4. 비율 = (급여비 / 진료비) × 100(%)

6-3. 주요 만성질환 진료인원

(단위: 명, %)

구분	주요 만성질환 진료인원		고혈압		정신 및 행동장애		당뇨병	
		구성비		구성비		구성비		구성비
강진군 전체	24,217	100.0	7,744	32.0	4,713	19.5	3,795	15.7
남자	10,569	100.0	3,308	31.3	1,611	15.2	1,930	18.3
여자	13,648	100.0	4,436	32.5	3,102	22.7	1,865	13.7
19세 이하	278	100.0	*	*	146	52.5	10	3.6
20~29세	341	100.0	8	2.3	170	49.9	15	4.4
30~39세	484	100.0	*	*	157	32.4	52	10.7
40~49세	1,201	100.0	300	25.0	193	16.1	187	15.6
50~59세	3,192	100.0	1,114	34.9	339	10.6	569	17.8
60세 이상	18,721	100.0	6,267	33.5	3,708	19.8	2,962	15.8
65세 이상	15,704	100.0	5,217	33.2	3,406	21.7	2,373	15.1
청년(15~29세)	496	100.0	11	2.2	246	49.6	23	4.6
청년(19~45세)	1,476	100.0	183	12.4	462	31.3	161	10.9
남자	752	100.0	128	17.0	209	27.8	99	13.2
여자	724	100.0	55	7.6	253	34.9	62	8.6
19~24세	181	100.0	*	*	94	51.9	6	3.3
25~29세	187	100.0	5	2.7	91	48.7	11	5.9
30~34세	201	100.0	*	*	75	37.3	24	11.9
35~39세	283	100.0	37	13.1	82	29.0	28	9.9
40~45세	624	100.0	122	19.6	120	19.2	92	14.7

자료: 국민건강보험공단 「건강보험 자료」

주1. 2022.12.31. 주민등록주소지 수진 기준(약국 제외)

주2. 건강보험급여실적으로 의료급여 및 비급여 제외

주3. 주요 만성질환: 2022년 강진군 진료인원 기준 높은 순으로 주요 만성질환 선정

주4. 질병통계자료는 요양기관에서 환자진료 중 진단명이 확정되지 않은 상태에서 호소, 증세 등에 따라 일차 진단명을 부여하고 청구한 내역 중 주진단명 기준으로 발체한 것이므로 최종확정된 질병과는 다를 수 있음

주5. 질병코드: (고혈압) I10-I15 / (정신 및 행동장애) F00-F99, G40-G41 / (당뇨병) E10-E14 / (신경계질환) G00-G37 / (심장질환) I05-I09, I20-I27, I30-I52 / (약성 신생물) C00-C97, D00-D09 / (간질환) B18-B19, K70-K77

6-3. 주요 만성질환 진료인원(계속)

(단위: 명, %)

구분	신경계질환		심장질환		악성 신생물		간의 질환	
	인원	구성비	인원	구성비	인원	구성비	인원	구성비
강진군 전체	3,077	12.7	1,861	7.7	1,595	6.6	1,432	5.9
남자	1,192	11.3	989	9.4	770	7.3	769	7.3
여자	1,885	13.8	872	6.4	825	6.0	663	4.9
19세 이하	78	28.1	*	*	*	*	27	9.7
20~29세	82	24.0	10	2.9	10	2.9	46	13.5
30~39세	113	23.3	*	*	*	*	71	14.7
40~49세	187	15.6	64	5.3	100	8.3	170	14.2
50~59세	396	12.4	202	6.3	256	8.0	316	9.9
60세 이상	2,221	11.9	1,567	8.4	1,194	6.4	802	4.3
65세 이상	1,847	11.8	1,322	8.4	979	6.2	560	3.6
청년(15~29세)	124	25.0	13	2.6	14	2.8	65	13.1
청년(19~45세)	297	20.1	54	3.7	96	6.5	223	15.1
남자	123	16.4	34	4.5	21	2.8	138	18.4
여자	174	24.0	20	2.8	75	10.4	85	11.7
19~24세	42	23.2	*	*	*	*	29	16.0
25~29세	43	23.0	7	3.7	7	3.7	23	12.3
30~34세	43	21.4	*	*	*	*	34	16.9
35~39세	70	24.7	10	3.5	19	6.7	37	13.1
40~45세	99	15.9	32	5.1	59	9.5	100	16.0

자료: 국민건강보험공단 「건강보험 자료」

주1. 2022.12.31. 주민등록주소지 수진 기준(약국 제외)

주2. 건강보험급여실적으로 의료급여 및 비급여 제외

주3. 주요 만성질환: 2022년 강진군 진료인원 기준 높은 순으로 주요 만성질환 선정

주4. 질병통계자료는 요양기관에서 환자진료 중 진단명이 확정되지 않은 상태에서 호소, 증세 등에 따라 일차 진단명을 부여하고 청구한 내역 중 주진단명 기준으로 발체한 것이므로 최종확정된 질병과는 다를 수 있음

주5. 질병코드: (고혈압) I10-I15 / (정신 및 행동장애) F00-F99, G40-G41 / (당뇨병) E10-E14 / (신경계질환) G00-G37 / (심장질환) I05-I09, I20-I27, I30-I52 / (악성 신생물) C00-C97, D00-D09 / (간의 질환) B18-B19, K70-K77

6-4. 주요 암 진료인원

(단위: 명, %)

구분	주요 암 진료인원		갑상선암		위암		폐암	
	명	구성비	명	구성비	명	구성비	명	구성비
강진군 전체	1,169	100.0	332	28.4	173	14.8	171	14.6
남자	567	100.0	64	11.3	118	20.8	104	18.3
여자	602	100.0	268	44.5	55	9.1	67	11.1
19세 이하	*	*	*	*	-	-	-	-
20~29세	8	100.0	*	*	-	-	-	-
30~39세	17	100.0	12	70.6	-	-	-	-
40~49세	76	100.0	32	42.1	9	11.8	-	-
50~59세	*	*	82	39.8	27	13.1	11	5.3
60세 이상	861	100.0	198	23.0	137	15.9	160	18.6
65세 이상	694	100.0	126	18.2	118	17.0	142	20.5
청년(15~29세)	9	100.0	*	*	-	-	-	-
청년(19~45세)	72	100.0	43	59.7	6	8.3	-	-
남자	15	100.0	6	40.0	*	*	-	-
여자	57	100.0	37	64.9	*	*	-	-
19~24세	*	*	*	*	-	-	-	-
25~29세	*	*	*	*	-	-	-	-
30~34세	6	100.0	6	100.0	-	-	-	-
35~39세	11	100.0	6	54.5	-	-	-	-
40~45세	47	100.0	24	51.1	6	12.8	-	-

자료: 국민건강보험공단 「건강보험 자료」

주1. 2022.12.31. 주민등록주소지 수진 기준(약국 제외)

주2. 건강보험급여실적으로 의료급여 및 비급여 제외

주3. 주요 암: 2022년 강진군 진료인원 기준 높은 순으로 주요 암 선정

주4. 질병통계자료는 요양기관에서 환자진료 중 진단명이 확정되지 않은 상태에서 호소, 증세 등에 따라 일차 진단명을 부여하고 청구한 내역 중 주진단명 기준으로 발체한 것이므로 최종확정된 질병과는 다를 수 있음

주5. 질병코드: (갑상선암) C73 / (위암) C16 / (폐암) C33-C34 / (유방암) C50 / (전립선암) C61 / (대장암) C18-C20 / (간암) C22

6-4. 주요 암 진료인원(계속)

(단위: 명, %)

구분	유방암		전립선암		대장암		간암	
	인원	구성비	인원	구성비	인원	구성비	인원	구성비
강진군 전체	147	12.6	138	11.8	120	10.3	88	7.5
남자	*	*	138	24.3	69	12.2	*	*
여자	*	*	-	-	51	8.5	*	*
19세 이하	-	-	-	-	-	-	-	-
20~29세	-	-	-	-	*	*	-	-
30~39세	*	*	-	-	-	-	*	*
40~49세	*	*	-	-	*	*	6	7.9
50~59세	49	23.8	*	*	19	9.2	14	6.8
60세 이상	73	8.5	*	*	93	10.8	*	*
65세 이상	46	6.6	122	17.6	85	12.2	55	7.9
청년(15~29세)	-	-	-	-	*	*	-	-
청년(19~45세)	15	20.8	-	-	*	*	*	*
남자	-	-	-	-	*	*	*	*
여자	15	26.3	-	-	*	*	-	-
19~24세	-	-	-	-	-	-	-	-
25~29세	-	-	-	-	*	*	-	-
30~34세	-	-	-	-	-	-	-	-
35~39세	*	*	-	-	-	-	*	*
40~45세	*	*	-	-	*	*	*	*

자료: 국민건강보험공단 「건강보험 자료」

주1. 2022.12.31. 주민등록주소지 수진 기준(약국 제외)

주2. 건강보험급여실적으로 의료급여 및 비급여 제외

주3. 주요 암: 2022년 강진군 진료인원 기준 높은 순으로 주요 암 선정

주4. 질병통계자료는 요양기관에서 환자진료 중 진단명이 확정되지 않은 상태에서 호소, 증세 등에 따라 일차 진단명을 부여하고 청구한 내역 중 주진단명 기준으로 발체한 것이므로 최종확정된 질병과는 다를 수 있음

주5. 질병코드: (갑상선암) C73 / (위암) C16 / (폐암) C33-C34 / (유방암) C50 / (전립선암) C61 / (대장암) C18-C20 / (간암) C22

6-5. 스트레스 정도

(단위: %)

구분	전체	매우 많이 느꼈다	느낀 편이다	느끼지 않은 편이다	전혀 느끼지 않았다
강진군 전체	100.0	1.7	30.7	53.7	14.0
남자	100.0	1.8	30.3	55.2	12.7
여자	100.0	1.6	31.1	52.2	15.1
읍부	100.0	1.0	35.2	52.5	11.4
면부	100.0	2.1	27.8	54.5	15.7
19세 이하	100.0	-	47.6	48.8	3.7
20~29세	100.0	4.4	36.1	45.7	13.8
30~39세	100.0	2.6	32.0	61.1	4.3
40~49세	100.0	1.7	38.0	54.9	5.5
50~59세	100.0	1.4	31.3	55.2	12.0
60세 이상	100.0	1.2	26.5	53.5	18.8
65세 이상	100.0	0.9	27.1	51.2	20.7
중졸 이하	100.0	1.3	29.2	52.8	16.8
고졸	100.0	2.4	33.4	53.4	10.8
대졸 이상	100.0	1.4	30.0	56.0	12.6
청년(15~29세)	100.0	3.2	39.4	46.6	10.9
청년(19~45세)	100.0	3.1	34.1	54.5	8.3
남자	100.0	2.4	31.7	54.8	11.1
여자	100.0	3.9	36.5	54.3	5.3
읍부	100.0	2.1	35.3	53.3	9.4
면부	100.0	4.7	32.2	56.4	6.7
19~24세	100.0	6.7	37.6	41.8	13.9
25~29세	100.0	2.5	34.7	47.6	15.2
30~34세	100.0	7.4	36.0	56.6	-
35~39세	100.0	-	29.9	63.5	6.6
40~45세	100.0	1.9	33.6	62.5	2.0
중졸 이하	100.0	-	61.6	38.4	-
고졸	100.0	3.8	34.2	54.1	7.9
대졸 이상	100.0	2.8	32.0	56.0	9.2


자료: 강진군 「2022년 사회조사」

주. 지난 2주 동안 전반적인 일상생활에서 경험한 스트레스 정도임


주요 용어 정의 및 행정자료 서식

V

1. 주요 용어 정의
2. 행정자료 서식



2023년 강진군
청년통계



① 인구·가구

【인구】

- **(청년)** 통계작성일 기준연도(12.31.) 강진군 주민등록인구 중 「강진군 청년 기본 조례」에 의거하여 만19~45세를 청년이라 함(외국인 제외)
- **(성비)** 여자 100명당 남자 인구

$$\text{성비} = \frac{\text{남자 인구}}{\text{여자 인구}} \times 100$$

【인구이동】

- **(순이동)** 전입인구와 전출인구의 차이
- **(순이동률)** 주민등록인구 100명당 이동자 수(순이동/연앙인구 × 100)
- **(전입)** 행정구역 경계(시·도, 시·군·구, 읍·면·동)를 넘어 다른 지역에서 특정 지역으로 이동해 온 경우
- **(전출)** 행정구역 경계(시·도, 시·군·구, 읍·면·동)를 넘어 특정 지역에서 다른 지역으로 이동해 간 경우
- **(시·군내 이동)** 강진군 내에서 읍·면·동을 달리한 이동
- **(시·군간 전입)** 전라남도 내 타 시·군·구에서 강진군으로 전입
- **(시·도간 전입)** 전라남도 외 타 시·도에서 강진군으로 전입
- **(시·군간 전출)** 강진군에서 전라남도 내 타 시·군·구로 전출
- **(시·도간 전출)** 강진군에서 전라남도 외 타 시·도로 전출

【출생】

- **(출생)** 우리나라 국민이 「통계법」과 「가족관계의 등록 등에 관한 법률」에 따라 전국의 시·구청 및 읍·면·동 주민센터에 신고한 출생자료를 기초로 함
- **(합계출산율)** 한 여자가 가임기간(15~49세)에 낳을 것으로 기대되는 평균 출생아 수를 나타내며, 출산력 수준 비료를 위해 대표적으로 활용되는 지표

- **(모(母)의 연령별 출산율)** 특정 1년 간의 해당 연령 여자의 출생아 수를 해당 연령 여자 연앙인구로 나눈 수치를 1,000분비로 나타낸 것

$$\text{모(母)의 연령별 출산율} = \frac{\text{해당 연령 여자 인구 출생아 수}}{\text{해당 연령의 여자 연앙인구}} \times 100,000$$

【사망】

- **(사망)** 우리나라 국민이 「통계법」과 「가족관계의 등록 등에 관한 법률」에 따라 전국의 시·구청 및 읍·면·동 주민센터에 신고한 사망신고서의 신고 내용을 기초로 함
- **(연령별 사망률)** 해당 연령의 사망자 수를 해당 연령의 연앙인구로 나눈 수치를 100,000분비로 나타낸 것

$$\text{연령별 사망률} = \frac{\text{해당 연령 사망자 수}}{\text{해당 연령의 연앙인구}} \times 100,000$$

【혼인·이혼】

- **(혼인·이혼)** 우리나라 국민이 「통계법」 및 「가족관계의 등록 등에 관한 법률」에 따라 전국의 시·구청 및 읍·면사무소에 신고한 혼인신고서와 이혼신고서의 신고내용을 기초로 함
- **(혼인율·이혼율)** 특정 1년 간에 신고된 총 혼인(이혼)건수를 당해 연도의 15세 이상 연앙인구로 나눈 수치를 1,000분비로 나타낸 것

$$\text{혼인(이혼)율} = \frac{\text{해당 연령 혼인(이혼)건수}}{\text{해당 연령의 연앙인구}} \times 1,000$$

- **(연령별 혼인율·이혼율)** 해당 연령의 혼인(이혼)건수를 해당 연령의 연앙인구로 나눈 수치를 1,000분비로 나타낸 것

$$\text{연령별 혼인(이혼)율} = \frac{\text{해당 연령 혼인(이혼)건수}}{\text{해당 연령의 연앙인구}} \times 1,000$$

【가구】

- **(가구)** 1인 또는 2인 이상이 모여서 취사, 취침 등 생계를 같이 하는 생활단위
 - **(일반가구)** ①가족으로 이루어진 가구 ②가족과 5인 이하의 남남이 함께 사는 가구 ③1인 가구 ④가족이 아닌 남남끼리 사는 5인 이하의 가구

- (집단가구) ①가족이 아닌 남남끼리 함께 사는 6인 이상의 가구
- (외국인가구) 외국인으로만 구성된 가구
- (집단시설가구) 기숙사나 노인요양시설, 보육원 등 사회시설에 집단으로 살고 있는 가구
- (친족가구) 가족으로 이루어진 가구
 - (1세대 가구) 가구주와 같은 세대에 속하는 친족들만 함께 사는 가구
 - (2세대 가구) 가구주와 그 직계 또는 방계의 친족 2세대가 함께 사는 가구
 - (3세대 이상 가구) 가구주와 그 직계, 방계의 친족 3세대 이상이 함께 사는 가구
- (비친족가구) 남남이 함께 사는 5인 이하의 가구
- (1인가구) 1인이 독립적으로 취사, 취침 등의 생계를 유지하는 가구

【신혼부부】

- (신혼부부) 통계작성 기준일(매년 11월 1일) 현재 혼인신고(가족관계의 등록 등에 관한 법률에 의한) 후 5년이 경과하지 않은 부부를 말함
- (혼인 종류) 혼인당시 혼인상태(초혼, 재혼(사별 또는 이혼))
- (혼인 연령) 혼인신고 당시 신고서에 기재한 실제 결혼 시작일을 기준으로 계산한 만 연령

【농림어가】

- (농가) ①조사기준일 현재 논이나 밭을 10ha 이상 경작하는 가구
②사육하는 가축의 평가액이 120만 원 이상인 가구 ③지난 1년 간 직접 생산한 농축산물의 판매금액이 120만 원 이상인 가구
- (임가) ①조사기준일 현재 산림면적을 3ha 이상 보유하면서 지난 5년 중 육림작업 실적이 있는 가구 ②지난 1년 간 벌목업, 양묘업을 경영한 가구
③직접 생산한 임산물 판매대금이 120만 원 이상인 가구
- (어가) ①지난 1년 간 판매할 목적으로 1개월 이상 어선어업, 마을어업(맨손, 나잠, 기타어업), 양식어업을 직접 경영한 가구 ②지난 1년 간 직접 어획하거나 양식한 수산물을 판 금액이 120만 원 이상인 가구 ③양식하는 수산물의 평가액이 120만 원 이상인 가구

② 경제

【재산】

- **(주택)** 세대의 구성원이 장기간 독립된 주거생활을 할 수 있는 구조로 된 건축물의 전부 또는 일부 및 그 부속토지
- **(주택 소유 인구)** 직접 거주 여부와 관계없이 건축물 대장 등에 등재된 법적인 소유권자를 의미
- **(소유 지분)** 한 주택을 n명(또는 가구)이 공동으로 소유하고 있는 경우, 그 주택에 대한 지분을 각각 1/n씩 소유하고 있는 것으로 간주한 지분
- **(주택 소유 건수)** 소유 물건 수는 지분을 고려하지 않고, 가구원이 소유하고 있는 주택 소유 건수를 합산하여 산정하되 한 가구 내에서 동일 주택을 공동 소유하는 경우는 1건으로 산정함
- **(개별주택가격)** 표준주택가격을 기준으로 시장·군수·구청장이 조사한 개별주택의 특성과 비교표준주택의 특성을 비교하여, 주택가격비준표상의 주택 특성 차이에 따른 가격배율을 산출하고 이를 표준주택가격에 곱하여 산정한 후 감정평가업자의 검증을 받아, 소유자 등의 의견수렴과 시·군·구 부동산 평가위원회 심의를 거쳐 시장·군수·구청장이 결정·공시하는 개별주택가격
- **(건축물)** 「건축법」 제2조제1항제2호에 따른 건축물과 토지에 정착하거나 지하 또는 다른 구조물에 설치하는 레저시설, 저장시설, 도크시설, 접안 시설, 도관시설, 급수·배수시설, 에너지 공급시설 및 그 밖에 이와 유사한 시설로서 대통령령으로 정하는 것
 - ※ (건축법 제2조제1항제2호) 토지에 정착하는 공작물 중 지붕과 기둥 또는 벽이 있는 것과 이에 딸린 시설물, 지하나 고가의 공작물에 설치하는 사무소, 공연장, 점포, 차고, 창고, 그 밖에 대통령령으로 정하는 것
- **(건물시가표준액)** 토지만의 가격은 공시지가, 건물의 가격은 건물과 토지의 가격이 더해져서 기준시가 또는 표준시가라고 함. 기준시가는 평가 상 건물의 면적(m²)에 m²당 금액을 곱하여 결정함
- **(토지)** 지적공부의 등록대상이 되는 토지와 그 밖에 사용되고 있는 사실상의 토지
- **(자동차)** 「자동차관리법」에 따라 등록되거나 신고된 차량과 「건설기계관리법」에 따라 등록된 건설기계 중 차량과 유사한 것으로서 대통령령으로 정하는 것

- **(월평균 가구소득)** 1년 동안('21. 8. 26. ~ '21. 8. 25.) 가구주 본인과 배우자, 자녀 등 함께 거주하는 모든 가구원의 근로소득, 사업소득, 재산 및 기타소득을 모두 합한 월평균 금액(세금 공제 전)
- **(월평균 가구소비)** 1년 동안('21. 8. 26. ~ '21. 8. 25.) 현금지출 외에 현물지출도 포함한 가구 전체의 소비지출비용
 - ※ 저금·저축성보험료 등 재산증가를 위한 지출, 주택부금상환·월부·외상 빌린 돈(이자 포함) 등 부채 감소를 위한 지출은 제외

【주택의 종류】

- **(단독주택)** 한 가구가 생활할 수 있도록 건축된 주택(일반 단독주택, 다가구 단독주택, 영업겸용 단독주택)
- **(아파트)** 5층 이상의 공동주택(4층 이하 아파트로 허가를 받은 건물, 주상복합)
- **(연립주택)** 한 건물 내에 여러 가구가 살 수 있도록 건축된 4층 이하의 공동주택
- **(다세대주택)** 한 건물 내에 여러 가구가 살 수 있도록 건축된 4층 이하의 공동주택으로 건축 당시 다세대주택으로 허가 받은 주택(각 호별로 각각 분리하여 매매 가능)

③ 일자리

【경제활동인구】

- **(15세 이상 인구)** 매반기 조사월(4월, 10월)의 15일 현재 만 15세 이상인 자
- **(경제활동인구)** 만 15세 이상 인구 중 조사대상기간 동안 재화나 서비스를 생산하기 위하여 실제로 수입이 있는 일을 한 취업자와 일을 하지는 않았으나 구직활동을 한 실업자
- **(취업자)** 아래 세 가지 조건 중 한 가지 이상 해당하는 자
 - ①조사대상주간에 수입을 목적으로 1시간 이상 일한 사람
 - ②동일 가구 내 가구원이 운영하는 농장이나 사업체의 수입을 위하여 조사대상주간에 18시간 이상 일한 무급가족종사자
 - ③직업 또는 사업체를 가지고 있으나 조사대상 기간 중 일시적인 병 또는 사고, 휴가, 연가, 교육, 노사분규 등의 사유로 일하지 못한 일시휴직자

- **(실업자)** 아래 세 가지 조건에 모두 해당하는 자
 - ①조사대상주간에 수입이 있는 일을 하지 않음 ②지난 4주간 일자리를 찾아 적극적으로 구직활동을 함 ③일자리가 주어지면 즉시 취업이 가능함
- **(비경제활동인구)** 만 15세 이상 인구 중 조사대상 기간에 취업도 실업도 아닌 상태에 있는 사람
- **(경제활동참가율)** 만 15세 이상 인구 중 경제활동인구가 차지하는 비율

$$\text{경제활동참가율} = \frac{\text{경제활동인구}}{\text{만 15세 이상 인구}} \times 100$$

- **(고용률)** 만 15세 이상 인구 중 취업자가 차지하는 비율

$$\text{고용률} = \frac{\text{취업자 수}}{\text{만 15세 이상 인구}} \times 100$$

【한국표준산업분류(10차 개정, 2017년 기준)】

대분류	대분류 명칭	지역별 고용조사 적용 재범주화 및 약칭
A	농업, 임업 및 어업(01~03)	농업, 임업 및 어업
B	광업(05~08)	광·제조업
C	제조업(10~34)	
D	전기, 가스, 증기 및 공기조절 공급업(35)	전기·운수·통신·금융
E	수도, 하수 및 폐기물 처리, 원료 재생업(36~39)	사업·개인· 공공서비스 및 기타
F	건설업(41~42)	건설업
G	도매 및 소매업(45~47)	도소매·음식숙박업
H	운수 및 창고업(49~52)	전기·운수·통신·금융
I	숙박 및 음식점업(55~56)	도소매·음식숙박업
J	정보통신업(58~63)	전기·운수·통신·금융
K	금융 및 보험업(64~66)	
L	부동산업(68)	사업·개인· 공공서비스 및 기타
M	전문, 과학 및 기술 서비스업(70~73)	
N	사업시설 관리, 사업 지원 및 임대 서비스업(74~76)	
O	공공행정, 국방 및 사회보장 행정(84)	
P	교육 서비스업(85)	
Q	보건업 및 사회복지 서비스업(86~87)	
R	예술, 스포츠 및 여가관련 서비스업(90~91)	
S	협회 및 단체, 수리 및 기타 개인 서비스업(94~96)	
Y	가구 내 고용활동 및 달리 분류되지 않은 자가소비 생산활동(97~98)	
U	국제 및 외국기관(99)	

【한국표준직업분류(7차 개정, 2018년 기준)】

대분류	대분류 명칭	지역별고용조사 적용 재범주화 및 약칭
1	관리자	관리자, 전문가 및 관련종사자
2	전문가 및 관련 종사자	
3	사무 종사자	사무종사자
4	서비스 종사자	서비스·판매종사자
5	판매 종사자	
6	농림·어업 숙련 종사자	농림어업 숙련종사자
7	기능원 및 관련 기능 종사자	기능·기계조작·조립종사자
8	장치·기계 조작 및 조립 종사자	
9	단순노무 종사자	단순노무 종사자

【종사상 지위】

- **(종사상 지위)** 취업자가 실제로 일하고 있는 신분 또는 지위상태
 - **(임금 근로자)** 자신의 근로에 대해 임금, 봉급, 일당, 현물 등의 형태로 일한 대가를 지급받는 근로자로서 통상 상용·임시·일용근로자로 구분
 - **(상용 근로자)** ①고용계약기간이 1년 이상인 경우 ②고용계약 미체결자는 소정의 채용절차에 의해 입사하여 인사관리 규정을 적용받거나 상여금 및 퇴직금 등 각종 수혜를 받는 사람
 - **(임시 근로자)** ①고용계약기간이 1개월 이상 1년 미만인 경우 ②고용계약 미체결자는 한시적 기간(완료 1년 미만)의 필요에 의해 고용된 경우
 - **(비임금 근로자)** 법인이 아닌 개인사업체를 운영하는 사람이나 예술가, 프리랜서 등 일정 형태의 사업체를 갖추지 않고 서비스를 제공하는 사람

【구직신청】

- **(구직신청 건수)** '22. 1. 1. ~ '22. 12. 31. (1년 간) 워크넷에 등록된 구직신청 건수로 1명이 해당 기간 내에 n건 구직신청 시 n건으로 산정함
- **(상용직)** 기간의 정함이 없는 근로계약
- **(계약직)** 기간의 정함이 있는 근로계약
- **(시간제)** 그 사업장에서 근무하는 통상의 근로자보다 짧은 시간을 근로하는 고용
- **(일용직)** 고용계약기간이 1개월 미만인 경우 또는 매일매일 고용되어 근로의 대가로 일급 또는 일당제 급여를 받고 근로하는 고용
- **(구직희망 임금금액)** 구직자가 구인업체에 희망하는 임금

【고용보험】

- **(고용보험)** 실직근로자에게 실업급여를 지급하는 실업보험사업 외에 적극적인 취업알선을 통한 재취업의 촉진과 근로자의 고용안정을 위한 고용안정사업, 근로자의 직업능력개발사업 등을 상호 연계하여 실시하는 사회보험제도
 - **(피보험자)** 고용보험에 가입되어 있는 근로자. 단, 소정근로시간이 월 60시간 미만인 자(주 소정 근로시간이 15시간 미만인 자), 국가공무원법 및 지방공무원법에 따른 공무원, 사립학교교직원 연금법의 적용을 받는 자 등은 적용 제외됨
 - **(고용보험 자격 취득자)** '22. 1. 1. ~ 12. 31.(1년 간) 강진군 소재 사업장을 기준으로 고용보험에 가입하여 고용보험 자격을 취득한 자
 - **(고용보험 자격 상실자)** '22. 1. 1. ~ 12. 31.(1년 간) 강진군 소재 사업장을 기준으로 이직 등으로 인해 고용보험 피보험자격을 상실한 자
- **(실업급여)** 고용보험사업의 하나로 근로자가 실직한 경우 일정기간동안 급여를 지급하여 실직자 및 그 가족의 생활안정을 도모하고 자신의 능력과 적성에 맞는 새로운 직장에 재취업할 수 있도록 지원하는 제도

④ 창업

【사업체】

- **(등록사업체)** 통계청 기업통계등록부 자료를 활용하며, '사업장'의 개념임
 - **(사업장)** 근로자를 사용하는 사업소 및 사무소(국민연금법)
 - ※ 원칙적으로 사업장마다 사업자등록을 해야 하지만, 납세자의 편의를 위해 하나의 사업자에 여러 개의 사업장이 존재할 수 있음
 - **(사업체)** 일정한 물리적 장소에서 단일 또는 주된 경제활동을 독립적으로 수행하는 기업체 또는 기업체를 구성하는 부분
- **(사업자 등록 상태)** '22. 12. 31. 기준 사업자 등록 상태
 - **(유지_계속)** 2022년 이전에 개업하고 2022년에 계속 영업 중인 사업체
 - **(유지_신규)** 2022년에 개업하고 계속 영업 중인 사업체
 - **(폐업_계속)** 2022년 이전에 개업하고 2022년에 폐업한 사업체
 - **(폐업_신규)** 2022년에 개업하고 2022년에 폐업한 사업체

- **(조직형태)** 사업체 경영주체의 법적 조직형태
 - **(개인사업체)** 법인이나 단체가 아닌 개인이 혼자 소유, 경영하거나 법인격을 갖추지 않고 2인 이상이 공동으로 운영하는 사업체
 - **(회사법인)** 상법의 규정에 의하여 설립된 회사
 - **(회사이외 법인)** 민법 또는 특별법에 의하여 설립된 회사이외의 법인
 - **(비법인단체)** 법인격이 없는 단체

【산업활동동향 전산업생산지수 산업분류】

대분류	대분류 명칭	기업통계등록부 적용 재범주화 및 약칭
A	농업, 임업 및 어업(01~03)	농림어업
B	광업(05~08)	광업, 제조업, 전기·가스업
C	제조업(10~34)	
D	전기, 가스, 증기 및 공기조절 공급업(35)	서비스업
E	수도, 하수 및 폐기물 처리, 원료 재생업(36~39)	건설업
F	건설업(41~42)	서비스업
G	도매 및 소매업(45~47)	
H	운수 및 창고업(49~52)	
I	숙박 및 음식점업(55~56)	
J	정보통신업(58~63)	
K	금융 및 보험업(64~66)	
L	부동산업(68)	
M	전문, 과학 및 기술 서비스업(70~73)	
N	사업시설 관리, 사업 지원 및 임대 서비스업(74~76)	
O	공공행정, 국방 및 사회보장 행정(84)	
P	교육 서비스업(85)	서비스업
Q	보건업 및 사회복지 서비스업(86~87)	
R	예술, 스포츠 및 여가관련 서비스업(90~91)	
S	협회 및 단체, 수리 및 기타 개인 서비스업(94~96)	

⑤ 복지

【기초생활보장 및 차상위계층】

- **(기초생활보장 수급인구)** 국민기초생활보장법에 따라 급여를 받는 자로서 소득 인정액이 급여별 선정 기준 이하이며 부양능력 있는 부양 의무자가 없거나 있어도 부양능력이 없는 자를 말하며, 이들은 자신의 소득, 재산, 근로 능력만으로는 최저생활을 유지할 수 없는 계층
 - **(일반수급자)** 일반 가정에서 생계, 의료, 주거, 교육급여를 수급

- (시설수급자) 수급자 중 보장시설* 등에 거주하는 자
 - * 「장애인복지법」의 장애인 거주시설, 「노인복지법」의 노인주거복지시설 및 노인의료복지시설, 「아동복지법」에 따른 아동복지시설 및 통합 시설 등
- (차상위계층 수급인구) 기초생활수급자 위의 계층으로 잠재적 빈곤계층으로 중위 소득 50% 이하의 저소득층이지만 고정재산 또는 부양 가능한 가족원이 있어 기초생활보장 대상자에서 제외된 계층

【장애】

- (장애인등록) 장애인복지법에 따라 의료기관의 전문의사로부터 장애진단서를 받고 주소지 관할 읍·면·동 주민 센터에 제출
- (장애유형)
 - (지체) 다방면에 걸쳐서 발생하는 선천적 또는 후천적인 원인으로 일상생활 활동의 제약을 초래하는 신체적 기능의 손상, 골격, 근육, 신경계 중 어느 부분에 질병이나 외상으로 인한 신체기능 장애가 영구적으로 남아 있는 상태
 - (뇌병변) 뇌성마비, 외상성 뇌손상, 뇌졸중 등 뇌의 기질적 병변으로 인하여 상지와 하지의 마비가 나타나 주로 보행 장애와 일상생활동작의 제한을 받게 되는 장애
 - (시각) 시각계의 손상이 심하여 시각기능을 전혀 이용하지 못하거나 보조공학기기의 지원을 받아야 시각적 과제를 수행할 수 있고 시각에 의한 학습이 곤란하여 특정의 광학기구, 학습매체 등을 통하여 학습하거나 촉각 또는 청각을 학습의 주요 수단으로 사용하는 상태
 - (청각) 소리와 말을 듣는 귀 즉 외이, 중이, 내이로 연결되어지는 청신경의 기능에 이상이 생겨 말과 음을 잘 듣지 못하는 상태
 - (언어) 신체적인 원인 또는 뇌기능의 장애, 심리적 원인으로 언어의 발달이 느리거나 언어 관련 기능에 장애가 있는 것, 이것으로 다른 사람과의 의사소통을 하는데 장애가 있는 것
 - (안면) 얼굴, 목, 머리에 눈에 띄는 수술이나 외상 후에 생긴 흉터, 그 흉터가 커지고 함몰되거나 어느 조직 하나가 없어지거나 색소침착, 모발결손이 생기는 장애

- **(신장)** 신장의 기능 저하로 인하여 혈액투석이나 복막투석을 지속적으로 받아야 하거나 신장기능이 영속적인 장애로 인하여 일상생활에 상당한 제약을 받는 것
- **(심장)** 심장기능의 장애가 지속적으로 나타나고 호흡곤란 등의 장애로 인해 일상생활에 제한을 받는 것
- **(간)** 간 기능의 손상이나 이상으로 일상생활 활동이 어려워지는 것
- **(호흡기)** 일생동안 어느 한 순간도 쉬지 않고 지속되고 반복해야 살 수 있는 중요한 호흡이 그 운동과정 및 폐에 이상이 생기고 결국 산소-이산화탄소 교환과정에 이상이 생기게 되는 장애
- **(장루, 요루)** 장이나 항문이 기능이 못하고 방광도 제 기능을 못 할 때 각각 장루와 요루라는 것을 만들어 각각의 기능을 하게 하는 것
- **(뇌전증)** 간질이라고도 하며 뇌에 있는 수억 개의 뇌세포들이 발작을 유발할 수 있는 원인 인자가 없음에도 불구하고 뇌전증 발작이 반복적으로 발생하는 장애
- **(지적)** 지적 기능과 개념적, 사회적, 실제적, 적응기술로 표현되는 적응행동에 심각한 제한이 있는 상태
- **(자폐증)** 다른 사람과 상호관계가 형성되지 않고 정서적인 유대감도 일어나지 않는 아동기 증후군으로 ‘자신의 세계에 갇혀 지내는 것’ 같은 상태
- **(정신)** 정신 기능에 이상을 나타내어 사회생활에 적응하지 못하고 일상생활에 지장을 초래하는 장애

【연금】

- **(국민연금)** 소득이 있을 때 일정액의 보험료를 납부하도록 하고, 일정한 사유(노령, 장애, 사망)로 소득이 줄어들거나 없어졌을 때 연금을 지급하여 최소한의 소득을 보장하는 사회보장 제도
 - ※ 가입대상: 국민연금법 제6조에 따라 국내에 거주하는 국민으로서 18세 이상 60세미만인 자 다만, 공무원연금법, 군인연금법 및 사립학교연금법을 적용 받는 자 제외
- **(사업장 가입자)** 국민연금 적용사업장에 종사하는 18~60세 근로자와 사업주
- **(지역 가입자)** 18세 이상 60세 미만 국민으로 사업장가입자에 해당하지 않는 개인사업자 및 프리랜서, 소득이 없어 잠시 연금보험료 납부를 중단하는 납부예외자 등

- **(임의 가입자)** 18세 이상 60세 미만 국민으로 사업장가입자 및 지역가입자 가입 대상에 해당하지 않지만, 본인이 원하여 신청을 통해 가입한 자
- **(임의계속 가입자)** 납부한 국민연금 보험료가 있는 가입자 또는 가입자였던 자로서, 60세에 도달하였으나 가입기간이 부족해 연금을 받지 못하거나 가입기간을 연장하여 더 많은 연금을 받기 원하는 경우, 65세 이전에 신청하여 가입한 자
- **(공무원연금)** 공무원의 퇴직, 장애 또는 사망에 대하여 적절한 급여를 지급하고 후생복지를 지원하는 제도
- **(사학연금)** 사립학교 교직원의 퇴직·사망 및 직무상 질병·부상·장애에 대해 급여를 지급하는 제도

⑥ 건강

【건강보험】

- **(직장가입자)** 근로자, 사용자, 공무원, 임의계속가입자, 건설일용직에 해당하는 사람
- **(공무원, 사립학교 교직원)** 공무원 및 사립학교 교직원에 해당하는 사람
- **(지역가입자)** 국내에 거주하는 국민(단, 직장가입자 및 그 피부양자, 유공자 등의 의료급여대상자는 제외), 농어업인, 자영업자 등
- **(피부양자)** 피부양자는 직장가입자에 의하여 주로 생계를 유지하는 자로서 보수 또는 소득이 없는 자를 의미하며, 직장가입자의 배우자, 직계존속(배우자의 직계존속 포함), 직계비속(배우자의 직계비속 포함) 및 그 배우자, 형제·자매를 포함함
- **(의료기관)** 환자를 진료(투약)하는 기관으로서 상급종합병원, 종합병원, 병원, 의원, 치과병원, 치과의원, 조산원, 보건의료원, 보건소, 보건지소, 보건진료소, 한방병원, 한의원, 약국을 총칭하며 약국을 제외한 요양기관을 ‘의료기관’이라 함
- **(진료비)** 요양기관에서 건강보험 환자 진료에 소요된 비용으로 공단부담금(보험자부담금)과 환자본인부담금을 합한 금액이며, 요양기관에서 청구한 총 진료비 중 심사 결정된 금액

- **(급여비)** 심사 결정된 총 진료비(약제비) 중 법이 정한 환자본인부담금을 제외하고 보험자(공단)가 요양기관에 지급한 금액
- **(진료인원)** 건강보험 가입자 중 1년 간 실제 진료 받은 환자 수로 상병별, 월별, 요양기관종별로 실인원을 각각 산정
- **(만성질환)** 갑작스러운 증상이 없어 서서히 발병하여 치료와 치유에도 오랜 시간을 필요로 하는 질환

① 전입신고서

■ 주민등록법 시행령 [별지 제15호서식] <개정 2017. 11. 28.>

전입신고서(세대 모두 이동)

※ 이 신고서는 세대가 모두 이동하며, 세대주 변경이 없는 경우에만 작성합니다.

접수 번호		신고일		년	월	일	
전입자 (신고인)	성명 (서명 또는 인)	주민등록번호	연락처				
전에 살던 곳	(시·도)	(시·군·구)	※ 시·도, 시·군·구까지만 작성 (상세 주소는 작성하지 않아도 됩니다.)				
현재 사는 곳 (이사한 곳)	세대주 성명(※ 세대주가 신고할 때에는 작성하지 않습니다.) (서명 또는 인)		연락처				
	주소 다가구주택 명칭		※ 구분 등기가 되어 있지 않은 다가구주택인 경우 작성 (예: 무궁화빌라, 1동 1층 2호)				
전입 사유 (※주된 17지)	동		층		호		
	[] 직업 (취업, 사업, 직장 이전 등)		[] 교육 (진학, 학업, 자녀 교육 등)		[] 주거 환경 (교통, 문화·편의 시설 등)		
[] 가족 (가족과 함께 거주, 결혼, 분가 등)		[] 주택 (주택 구입, 계약 만료, 집세, 재개발 등)		[] 자연 환경 (건강, 공해, 전원생활 등)		[] 그 밖의 사유 ()	

읍·면·동장 및 출장소장 귀하

유의사항

- 전입신고는 신거주지에 전입한 날부터 14일 이내에 현 거주지에서 해야 하며, 전입신고 내용의 사실 여부는 통장·이장이 사후에 확인하며, 거짓으로 신고한 것이 확인되면 처벌을 받습니다.
 - 정당한 사유 없이 14일 이내에 신고를 하지 않으면 5만 원 이하의 과태료를 물게 되며, 거짓으로 신고한 경우에는 3년 이하의 징역형 또는 3천만원 이하의 벌금형을 받게 됩니다.(「주민등록법」 제37조 및 제40조)
- 거짓 전입 및 무단 전출을 하면 신고한 최종 주소지에 '거주불명 등록' 될 수 있고, '거주불명 등록' 후 1년 내에 실제 거주지에 재등록하지 않으면 최종 주소지 관할 읍·면사무소 또는 동 주민센터의 주소를 행정상 관리주소로 하여 거주불명 등록을 할 수 있습니다.
- 전입 사유 칸은 「통계법」에 따라 인구 이동 통계 작성을 위한 자료로 활용됩니다. 같은 법 제32조에 따라 성실하게 응답해야 할 의무가 있으며, 같은 법 제33조에 따라 비밀이 보호되고, 전입 사유 칸의 내용은 통계 작성의 목적으로만 사용됩니다.

작성방법

- '연락처'는 도로명주소 등 신고인에게 필요한 사항을 알리고 도우려는 목적으로만 이용되니 연락처가 바뀔 때에는 관할 읍·면사무소 또는 동 주민센터에 알려 주시기 바라며, 희망하는 사람만 연락처를 쓰기 바랍니다.
- 전입 주소가 다가구주택인 경우에 '주택 명칭·층·호수'는 주민등록 관리 등을 위해 필요한 사항으로 원하는 사람만 작성하면 되고, 공법상 주소로는 인정되지 않으며, 공무상 필요한 경우 국가나 지방자치단체에 제공될 수 있으며, 이를 작성하지 않아 우편물 등이 송달되지 않는 책임은 본인에게 있습니다.
 - ※ 다만, 「도로명주소법」에 의한 상세 주소(동·층·호)가 부여된 경우 공법상 주소로 전입신고 가능합니다.

※ 우편물 전입지 전송 서비스를 신청하는 사람만 작성합니다.

우편물 전입지 전송(전입신고 3일 후부터 3개월) 서비스 신청서 및 개인 정보 제공 동의서

이 서비스는 전에 살던 주소지로 배달되던 우편물을 전입신고한 주소로 배달하는 서비스로서 세대주 및 세대원의 개인 정보가 우체국으로 제공되므로 신청인의 동의가 필요합니다.(전입지 전송 서비스 신청 후 새로운 곳으로 다시 전입신고한 경우 기존에 신청한 건은 자동으로 삭제되며, 직전 주소지에서 새로 전입신고한 주소지로만 서비스가 제공됩니다)

■ 제공 항목: 동의하는 세대주 및 세대원의 성명, 주소, 전화번호(휴대전화 번호)

○ 우편물 전송을 받으려 하는 세대주 및 세대원 성명 작성:

○ 신청인 전화번호: ☎ - - (휴대전화: - -)

[] 위의 사항을 확인하였고 정보 제공에 동의합니다.

신청인

(서명 또는 인)

210mm×297mm[백상지 80g/㎡(재활용품)]

② 출생신고서

출생신고서		(년 월 일)		※ 신고서 작성 시 뒷면의 작성 방법을 참고하고, 선택 항목에는 '영표(○)'로 표시하기 바랍니다.			
① 출생자	성명	*한글 (성) / (명)	본 (한자)	*성별	①남	*①혼인 중의 출생자	
		한자 (성) / (명)			②여	*②혼인 외의 출생자	
	*출생 연월 일시	년 월 일 시 분(출생지 시각: 24시각제)					
	*출생 장소	①자택 ②병원 ③기타					
	부모가 정한 등록기준지						
	*주소			세대주 및 관계	의		
자녀가 복수국적자인 경우 그 사실 및 취득한 외국 국적							
② 부모	부	성명 (한자:)	본(한자)			*주민등록번호 -	
	모	성명 (한자:)	본(한자)			*주민등록번호 -	
	*부의 등록기준지						
	*모의 등록기준지						
혼인신고 시 자녀의 성·본을 모의 성·본으로 하는 협의서를 제출하였습니까? 예 <input type="checkbox"/> 아니요 <input type="checkbox"/>							
③친생자관계 부존재확인판결 등에 따른 가족관계등록부 폐쇄 후 다시 출생신고하는 경우							
폐쇄등록부상 특정사항		성명			주민등록번호	-	
		등록기준지					
④기타 사항							
⑤ 신고인	*성명	(서명 또는 날인)		주민등록번호	-		
	*자격	①부 ②모 ③동거친족 ④기타(자격:)					
	주소						
	*전화			이메일			
⑥ 제출인	성명			주민등록번호	-		

※ 타인의 서명 또는 인장을 도용하여 허위의 신고서를 제출하거나, 허위신고를 하여 가족관계등록부에 실제와 다른 사실을 기록하게 하는 경우에는 **형법에 의하여 처벌**받을 수 있습니다. **농표(*)로 표시한 자료**는 국가통계작성을 위해 통계청에서도 수집하고 있는 자료입니다.

※ 아래 사항은 「통계법」 제24조의2에 의하여 통계청에서 실시하는 인구동향조사입니다. 「통계법」 제32조 및 제33조에 의하여 성실응답의무가 있으며 개인의 비밀사항이 철저히 보호되므로 사실대로 기입하여 주시기 바랍니다.

※ 첨부서류 및 출생자 부모의 국적은 국가통계작성을 위해 통계청에서도 수집하고 있는 자료입니다.

인구동향조사		
㉠ 최종 졸업학교	부	① 학력 없음 ② 초등학교 ③ 중학교 ④ 고등학교 ⑤ 대학(교) ⑥ 대학원 이상
	모	① 학력 없음 ② 초등학교 ③ 중학교 ④ 고등학교 ⑤ 대학(교) ⑥ 대학원 이상

※ 아래 사항은 신고인이 기재하지 않습니다.

읍면동접수	가족관계등록관서 송부	가족관계등록관서 접수 및 처리
	*주민등록번호	
	년 월 일(인)	

작성 방법

※ 등록기준지: 각 난의 해당자가 외국인인 경우에는 그 국적을 기재합니다.

※ 주민등록번호: 각 난의 해당자가 외국인인 경우에는 외국인등록번호(국내거소신고번호 또는 출생연월일)를 기재합니다.

①란: 출생자의 이름에 사용하는 한자는 대법원규칙이 정하는 범위내의 것(인명용 한자)으로, 이름자는 5자(성은 포함 안 됨)를 초과해서는 안 되며, 사용가능한 인명용한자는 대한민국 법원 전자민원센터에서 확인할 수 있습니다.

: 출생일시는 24시각제로 기재합니다(예: 오후 2시 30분 → 14시 30분).

: 우리나라 국민이 외국에서 출생한 경우에는 그 현지 출생시각을 서기 및 태양력으로 기재하되, 서머타임 실시기간 중 출생하였다면 그 출생지 시각 옆에 “(서머타임 적용)”이라고 표시합니다.

: 자녀가 복수국적자인 경우 그 사실 및 취득한 외국 국적을 기재합니다.

: 출생 장소는 최소 행정구역의 명칭(시·구의 ‘동’, 읍·면의 ‘리’) 또는 도로명주소의 ‘도로명’까지만 기재하여도 됩니다.

②란: 부(父)에 관한 사항 - 혼인 외 출생자를 모(母)가 신고하는 경우에는 기재하지 않으며, 전혼 해소 후 100일 이내에 재혼한 여자가 재혼성립 후 200일 이후, 직전 혼인의 종료 후 300일 이내에 출산하여 모가 출생 신고를 하는 경우에는 부의 성명란에 “부미정”으로 기재합니다.

③란: 친생자관계 부존재확인판결, 친생부인판결 등으로 가족관계등록부 폐쇄 후 다시 출생신고를 하는 경우에만 기재합니다.

④란: 아래의 사항 및 가족관계등록부에 기록을 분명하게 하는 데 특히 필요한 사항을 기재합니다.

- 후순위 신고의무자가 출생신고를 하는 경우: 선순위자(부모)가 신고를 못하는 객관적인 이유(예: 부모 사망, 행방불명 등)

- 출생 전에 태아인지 한 사실 및 태아인지 신고한 관서

- 외국인인 부(父)의 성을 따라 외국식 이름으로 외국의 등록관서에 등재되어 있으나 한국식 이름으로 출생 신고 하는 경우: 외국에서 신고된 성명

⑥란: 제출인(신고인)이 작성한 신고서를 신고인이 아닌 사람이 제출할 경우만 기재)의 성명 및 주민등록번호를 기재합니다[접수담당공무원은 신분증과 대조하여야 함].

※ 아래 사항은 「통계법」 제24조의2에 의하여 통계청에서 실시하는 인구동향조사입니다.

㉔란: 교육부장관이 인정하는 모든 정규교육기관을 기준으로 기재하되, 각급 학교의 재학 또는 중퇴자는 최종 졸업한 학교의 해당번호에 ‘영표(○)’로 표시합니다.

<예시> 대학교 3학년 재학(중퇴) → 고등학교에 ‘영표(○)’로 표시

첨부 서류

1. 출생증명서 등 1통(다음 중 하나).

- 의사나 조산사가 작성한 출생증명서

- 의사나 조산사가 아닌 사람으로서 분만에 직접 관여한 자가 모의 출산사실을 증명할 수 있는 자료 등을 첨부하여 작성한 출생사실을 증명하는 서면(「출생신고서에 첨부할 출생증명서 등에 관한 처리지침」 별지 서식)

- 국내 또는 외국의 권한 있는 기관에서 발행한 출생사실을 증명하는 서면(외국어의 경우 번역문 첨부)

- 가정법원의 확인서 등본

※ 아래 2항 및 3항은 가족관계등록관서에서 전산으로 그 내용을 확인할 수 있는 경우 첨부를 생략합니다.

2. 출생자의 부(父) 또는 모(母)의 혼인관계증명서 1통.

- 부(父)가 혼인외의 자를 출생신고하는 경우에는 반드시 모(母)의 혼인관계증명서 첨부.

- 출생자의 모의 가족관계등록부가 없거나 등록이 되어 있는지가 분명하지 않은 사람인 경우에는 그 모가 유부녀(有夫女)가 아님을 공증하는 서면 또는 2명 이상의 인우인 보증서.

3. 자녀의 출생 당시 모(母)가 한국인임을 증명하는 서면(예: 모의 기본증명서) 1통(1998. 6. 14. 이후 외국인 부와 한국인 모 사이에 출생한 자녀의 출생신고를 하는 경우).

4. 자녀의 출생 당시에 대한민국 국민인 부(父) 또는 모(母)의 가족관계등록부가 없거나 분명하지 않은 사람인 경우 부(父) 또는 모(母)에 대한 성명, 출생연월일 등 인적 사항을 밝힌 우리나라의 관공서가 발행한 공문서 사본 1부(예: 여권, 주민등록등본, 그 밖의 증명서).

5. 자녀가 복수국적자인 경우 취득한 국적을 소명하는 자료 1부.

6. 신분확인[가족관계등록예규 제600호에 의함]

- 신고인이 출석한 경우: 신분증명서

- 제출인이 출석한 경우: 신고인의 신분증명서 사본 및 제출인의 신분증명서

- 우편으로 제출할 경우: 신고인의 신분증명서 사본

※ 신고인이 성년후견인인 경우에는 6항의 서류 외에 성년후견인의 자격을 증명하는 서면도 함께 첨부해야 합니다.

작성 방법	
※ 사망신고서는 1부를 작성 제출하여야 합니다.	
① 사망자	<ul style="list-style-type: none"> · 등록기준지: 해당자가 외국인인 경우에는 그 국적을 기재합니다. · 주민등록번호: 해당자가 외국인인 경우에는 외국인등록번호(국내거소신고번호 또는 출생연월일)를 기재합니다. · 사망일시: <예시> 오후 2시 30분(×) → 14시 30분(○), 밤 12시 30분(×) → 다음날 0시 30분(○) - 우리나라 국민이 외국에서 사망한 경우, 현지 사망시각을 서기 및 태양력으로 기재하되, 서머타임 실시기간 중 사망하였다면 사망지 시각 옆에 “(서머타임 적용)”이라고 표시합니다. · 사망 장소 구분: ㉠ 주택은 사망장소가 사망자의 집이거나 부모·친척 등의 집에서 사망한 경우를 포함 ㉡ 기타는 예시 외에 비행기, 선박, 기차 등 기타 장소에 해당되는 경우 · 사망 장소의 기재는 최소 행정구역의 명칭(시·구의 ‘동’, 읍·면의 ‘리’) 또는 도로명주소의 ‘도로명’까지만 기재하여도 됩니다.
② 기타 사항	<ul style="list-style-type: none"> · 사망진단서(시체검안서) 미첨부시 그 사유 등 가족관계등록부에 기록을 분명히 하는 데에 특히 필요한 사항을 기재합니다.
③ 신고인	<ul style="list-style-type: none"> · 자격란에는 해당항목에 ‘영표(○)’로 표시하되 ㉣ 기타는 사망 장소를 관리하는 자 등이 포함됩니다.
④ 제출인	<ul style="list-style-type: none"> · 제출인(신고인이 작성한 신고서를 신고인이 아닌 사람이 제출할 경우만 기재)의 성명 및 주민등록번호를 기재합니다[접수담당공무원은 신분증과 대조하여야 함].
※ 아래 사항은 「통계법」 제24조의2에 의하여 통계청에서 실시하는 인구동향조사입니다.	
㉤ 최종 졸업학교	<ul style="list-style-type: none"> · 사망자의 최종 졸업학교는 교육부장관이 인정하는 모든 정규기관을 기준으로 기재하되, 각급 학교의 재학(중퇴)자는 졸업한 최종학교의 해당 번호에 ‘영표(○)’로 표시를 합니다. <예시> 대학교 3학년 재학(중퇴) → ㉣ 고등학교에 ‘영표(○)’로 표시

첨부 서류

- 사망자에 대한 진단서나 검안서 1부.
 - 사망의 사실을 증명할 만한 서면(진단서나 검안서를 첨부할 수 없을 때): 아래 중 1부.
 - 국내 또는 외국의 권한 있는 기관에서 발행한 사망사실을 증명하는 서면
 - 예시: 관공서의 사망증명서 또는 매장인허증, 진실화해위원회 진실규명결정문, 정부기록보관소 보존중인 재무부 작성의 피수용자사망자연명부, 외국 관공서 등에서 발행한 그 나라 방식에 의해 사망신고한 사실을 증명하는 서면
 - 군인이 전투 그 밖의 사변으로 사망한 경우에 부대장 등이 사망 사실을 확인하여 그 명의로 작성한 전사확인서
 - 기타: 증명서(가족관계등록예규 제521호 별지 양식)
 - 증명인이 동·리·통장일 경우: 1명의 증명으로 족하고, 원칙적으로 동·리·통장임을 증명하는 서면을 첨부하여야 합니다.
 - 증명인이 인우인일 경우: 2명 이상의 증명이 있어야 하고, 증명인의 인감증명서, 주민등록증사본, 운전면허증사본, 여권사본 중 1부를 첨부하여야 합니다.
- ※ 아래 3항은 가족관계등록관에서 전산으로 그 내용을 확인할 수 있는 경우 첨부를 생략합니다.**
- 사망자의 가족관계등록부의 기본증명서 1통.
 - 신분확인[가족관계등록예규 제600호에 의함]
 - 신고인이 출석한 경우: 신분증명서
 - 제출인이 출석한 경우: 신고인의 신분증명서 사본 및 제출인의 신분증명서
 - 우편으로 제출할 경우: 신고인의 신분증명서 사본
- ※ 신고인이 성년후견인인 경우에는 4항의 서류 외에 성년후견인의 자격을 증명하는 서면도 함께 첨부하여야 합니다.**
- 사망자가 외국인인 경우: 국적을 증명하는 서면(여권 또는 외국인등록증) 사본.

※ 재산상속의 한정승인 및 상속포기에 대한 안내

이 안내는 사망신고와는 관계가 없는 내용입니다.
자세한 내용은 가정법원(지방법원) 또는 지원 민원실로 문의하시기 바랍니다.

- 의 의 - 한정승인: 상속인이 상속으로 얻은 재산의 한도에서 상속을 승인하는 것
 - 상속포기: 상속재산에 속한 모든 관리의무의 승계를 포기하는 것
- 방 식 - 한정승인: 상속재산의 목록을 첨부하여 가정법원에 신고합니다.
 - 상속포기: 가정법원에 상속포기의 신고를 합니다.
- 신고기간 - 상속개시 있음을 안 날로부터 3개월 이내(민법 제1019조제1항)
 - 상속인은 상속채무가 상속재산을 초과하는 사실을 중대한 과실 없이 상속개시 있음을 안 날로부터 3개월이내에 알지 못하고 단순승인(민법 제1026조제1호 및 제2호에 따라 단순 승인한 것으로 보는 경우를 포함한다)을 한 경우에는 그 사실을 안 날로부터 3개월 이내에 한정승인을 할 수 있습니다.
- 관 할 - 상속개시지[피상속인의 (최후)주소지]관할 법원

④ 혼인신고서

혼 인 신 고 서 (년 월 일)		※ 신고서 작성 시 뒷면의 작성 방법을 참고하고, 선택항목에는 '영표(○)'로 표시하기 바랍니다.						
구 분		남 편(부)			아 내(처)			
① 혼인당사자 (신고인)	성명	한글	*(성) / (명)		① 또는 서명	*(성) / (명)		① 또는 서명
		한자	(성) / (명)			(성) / (명)		
	본(한자)		전화		본(한자)		전화	
	출생연월일							
	*주민등록번호		-		-			
*등록기준지								
*주소								
② 부 모 (양부모)	부 성명							
	주민등록번호		-		-			
	등록기준지							
	모 성명							
	주민등록번호		-		-			
등록기준지								
③ 외국방식에 의한 혼인성립일자		년 월 일						
④ 성·본의 협의		자녀의 성·본을 모의 성·본으로 하는 협의를 하였습니까?				예 <input type="checkbox"/> 아니요 <input type="checkbox"/>		
⑤ 근친혼 여부		혼인당사자들이 8촌이내의 혈족사이에 해당됩니까?				예 <input type="checkbox"/> 아니요 <input type="checkbox"/>		
⑥ 기타사항								
⑦ 증인	성명	① 또는 서명		주민등록번호	-			
	주소							
	성명	① 또는 서명		주민등록번호	-			
	주소							
⑧ 동 의 자	남편	부 성명	① 또는 서명		후견인	성명	① 또는 서명	
		모 성명	① 또는 서명			주민등록번호	-	
	아내	부 성명	① 또는 서명		성명	① 또는 서명		
		모 성명	① 또는 서명			주민등록번호	-	
⑨ 신고인 출석여부		① 남편(부)		② 아내(처)				
⑩ 제출인	성명			주민등록번호	-			

※ 타인의 서명 또는 인장을 도용하여 허위의 신고서를 제출하거나, 허위신고를 하여 가족관계등록부에 실재와 다른 사실을 기록하게 하는 경우에는 **형법에 의하여 처벌**받을 수 있습니다. **눈표(*)로 표시한 자료**는 국가통계작성을 위해 통계청에서도 수집하고 있는 자료입니다.

※ 아래 사항은 「통계법」 제24조의2에 의하여 **통계청에서 실시하는 인구동향조사**입니다. 「통계법」 제32조 및 제33조에 의하여 성실응답의무가 있으며 개인의 비밀사항이 철저히 보호되므로 사실대로 기입하여 주시기 바랍니다.

※ 첨부서류 및 혼인당사자의 국적은 국가통계작성을 위해 통계청에서도 수집하고 있는 자료입니다.

인 구 동 향 조 사		년 월 일		일부터 동거		
㉔ 혼인종류	남편	① 초혼 ② 사별 후 재혼 ③ 이혼 후 재혼		아내	① 초혼 ② 사별 후 재혼 ③ 이혼 후 재혼	
㉕ 최종 졸업학교	남편(부)	① 학력 없음 ② 초등학교 ③ 중학교		아내(처)	① 학력 없음 ② 초등학교 ③ 중학교	
		④ 고등학교 ⑤ 대학(교) ⑥ 대학원 이상			④ 고등학교 ⑤ 대학(교) ⑥ 대학원 이상	
㉖ 직업	남편(부)	① 관리직	② 전문직	아내(처)	① 관리직	② 전문직
		③ 사무직	④ 서비스직		③ 사무직	④ 서비스직
		⑤ 판매직	⑥ 농림어업		⑤ 판매직	⑥ 농림어업
		⑦ 기능직	⑧ 장치·기계 조작 및 조립		⑦ 기능직	⑧ 장치·기계 조작 및 조립
		⑨ 단순노무직	⑩ 군인		⑨ 단순노무직	⑩ 군인
		⑪ 학생·가사·무직			⑪ 학생·가사·무직	

작성 방법

- ※ 등록기준지: 각 란의 해당자가 외국인인 경우에는 그 국적을 기재합니다.
- ※ 주민등록번호: 각 란의 해당자가 외국인인 경우에는 외국인등록번호(국내거소신고번호 또는 출생연월일)를 기재합니다.
- ※ ①, ②란 및 ⑤, ⑦란은 신고인 모두가 기재하며, 나머지 란(③, ④, ⑥, ⑧)은 해당되는 사람만 기재합니다.
- ※ 주민등록전입신고는 본 가족관계등록신고와는 따로 하여야 합니다.
- ②란: 혼인당사자가 양자인 경우 양부모의 인적사항을 기재합니다.
- ③란: 외국방식에 의한 혼인증서등본제출의 경우 혼인성립일을 기재합니다.
- ④란: 「민법」 제781조 제1항의 단서에 따라 자녀의 성·본을 모의 성·본으로 하는 협의가 있는 경우에는 그러한 사실을 표시합니다.
- ⑤란: 혼인당사자들이 「민법」 제809조 제1항에 따른 근친혼에 해당되지 아니한다는 사실[8촌이내의 혈족(친양자의 입양 전의 혈족을 포함한다)]을 표시합니다.
- ⑥란: 아래의 사항 및 가족관계등록부에 기록을 분명하게 하는데 특히 필요한 사항을 기재합니다.
 - 사실상 혼인관계 존재확인의 재판에 의한 혼인신고(양 당사자가 생존한 경우에 소제기자만 신고 가능)의 경우에는 재판법원 및 확정일자
 - 부모의 혼인으로 인하여 혼인중의 자의 신분을 취득한 자녀가 있을 경우에는 그 자녀의 성명, 등록기준지
- ⑦란: 증인은 성년자이어야 합니다.
- ⑧란: 미성년자 또는 피성년후견인(2018. 6. 30.까지는 금치산자 포함)이 혼인하는 경우에 동의내용을 기재합니다.
- ⑩란: 제출인(신고인이 작성한 신고서를 신고인이 아닌 사람이 제출할 경우만 기재)의 성명 및 주민등록번호를 기재합니다.[접수담당공무원은 신분증과 대조]
- ※ 아래 사항은 「통계법」 제24조의2에 의하여 통계청에서 실시하는 인구동향조사입니다.
- ㉔란: 결혼일자와 관계없이 실제 부부가 결혼(동거)생활을 시작한 날을 기입합니다.
- ㉕란: 교육부장관이 인정하는 모든 정규교육기관을 기준으로 기재하되 각급 학교의 재학 또는 중퇴자는 최종 졸업한 학교의 해당번호에 '영표(○)'로 표시합니다. <예시> 대학교 3학년 재학(중퇴) → ④ 고등학교에 '영표(○)'로 표시
- ㉖란: 결혼할 당시의 주된 직업을 기준으로 기재합니다.

- ① 관리자: 정부, 기업, 단체 또는 그 내부 부서의 정책과 활동을 기획, 지휘 및 조정(공공 및 기업고위직 등)
- ② 전문가 및 관련종사자: 전문지식을 활용한 기술적 업무(과학, 의료, 복지, 교육, 종교, 법률, 금융, 예술, 스포츠 등)
- ③ 사무종사자: 관리자, 전문가 및 관련 종사자를 보조하여 업무 추진(행정, 경영, 보험, 감사, 상담·안내·통계 등)
- ④ 서비스종사자: 공공안전, 신분보호, 돌봄, 의료보조, 미용, 혼례 및 장례, 운송, 여가, 조리와 관련된 업무
- ⑤ 판매종사자: 영업활동을 통해 상품이나 서비스판매(인터넷, 상점, 공공장소 등), 상품의 광고·홍보, 계산·정산 등
- ⑥ 농림어업 숙련 종사자: 작물의 재배·수확, 동물의 번식·사육, 산림의 경작·개발, 수생 동·식물 번식 및 양식 등
- ⑦ 기능원 및 관련 기능 종사자: 광업, 제조업, 건설업에서 손과 수공구를 사용하여 기계 설치 및 정비, 제품 가공
- ⑧ 장치·기계 조작 및 조립 종사자: 기계를 조작하여 제품 생산·조립, 산업용 기계·장비조작, 운송장비의 운전 등
- ⑨ 단순노무 종사자: 주로 간단한 수공구의 사용과 단순하고 일상적이며 육체적 노력이 요구되는 업무
- ⑩ 군인: 의무복무를 포함하여, 현재 군인신분을 유지하고 있는 경우(국방분야에 고용된 민간인과 예비군은 제외)
- 11 학생·가사무직: 교육기관에 재학하며 학습에만 전념하거나, 전업주부이거나, 특정한 직업이 없는 경우

첨부 서류

- ※ 아래 1항은 가족관계등록관에서 전산으로 그 내용을 확인할 수 있는 경우 첨부를 생략합니다.
- 1. 혼인 당사자의 가족관계등록부의 기본증명서, 혼인관계증명서, 가족관계증명서 각 1통.
- 2. 혼인동의서[미성년자 또는 피성년후견인(2018. 6. 30.까지는 금치산자 포함)이 혼인하는 경우, 단 신고서 동의란에 기재하고 서명 또는 날인한 경우는 예외] 및 성년후견인의 자격을 증명하는 서면(피성년후견인의 혼인에 성년후견인이 동의하는 경우만)
- 3. 사실상 혼인관계 존재확인의 재판이 확정되어 혼인신고를 하는 경우 그 재판서의 등본과 확정증명서 각 1부 [조정, 화해성립의 경우 조정(화해)조서 및 송달증명서 각 1부].
- 4. 혼인신고특별법에 의한 혼인의 경우 심판서의 등본 및 확정증명서 1부.
- 5. 사건본인이 외국인인 경우
 - 한국방식에 의한 혼인의 경우: 외국인의 혼인성립요건구비증명서(중국인인 경우 미혼증명서) 원본 및 국적을 증명하는 서면(여권 또는 외국인등록증) 사본 각 1부
 - 외국 방식에 의해 혼인한 경우: 혼인증서등본 1부 및 국적을 증명하는 서면(여권 또는 외국인등록증) 사본 1부
- 6. 「민법」 제781조 제1항의 단서에 따라 자녀의 성·본을 모의 성·본으로 하는 협의를 한 경우에는 협의사실을 증명하는 혼인당사자의 협의서(가족관계등록예규 제414호 별지1 양식) 1부.
- 7. 신분확인[가족관계등록예규 제443호에 의함]
 - ① 일반적인 혼인신고
 - 신고인이 출석한 경우: 신고인 모두의 신분증명서
 - 신고인 불출석, 제출인 출석의 경우: 제출인의 신분증명서 및 신고인 모두의 신분증명서 또는 서명공증 또는 인감증명서(신고인의 신분증명서 없이 신고서에 신고인이 서명한 경우 서명공증, 신고서에 인감 날인한 경우 인감증명)
 - 우편제출의 경우: 신고인 모두의 서명공증 또는 인감증명서(신고서에 서명한 경우 서명공증, 인감을 날인한 경우는 인감증명서)
 - ② 보고적인 혼인신고(증서등본에 의한 혼인신고)
 - 신고인이 출석한 경우: 신분증명서
 - 제출인이 출석한 경우: 제출인의 신분증명서
 - 우편제출의 경우: 신고인의 신분증명서 사본
- ※ 신고인이 성년후견인인 경우에는 7항의 ② 서류 외에 성년후견인의 자격을 증명하는 서면도 함께 첨부해야 합니다.
- ※ 사실상 혼인관계 존재확인의 재판이 확정되어 혼인신고를 하는 경우에는 출석한 신고인(소제기자)의 신분확인으로 불출석한 신고인의 신분확인에 갈음할 수 있습니다.

⑤ 이혼신고서

이혼(친권자 지정)신고서 (년 월 일)		* 신고서 작성 시 뒷면의 작성 방법을 참고하고, 선택 항목에는 '영표(○)'로 표시하기 바랍니다.							
구 분		남편(부)			아내(처)				
① 이혼당사자 (~신고인~)	성명	한글	* (성) / (명)		(서명 또는 날인)	* (성) / (명)		(서명 또는 날인)	
		한자	(성) / (명)			(성) / (명)			
	본(한자)			전화		본(한자)		전화	
	*주민등록번호		-						
	출생연월일								
	*등록기준지								
*주소									
② 부양부모 (~부모~)	부(양부)성명								
	주민등록번호		-			-			
	모(양모)성명								
	주민등록번호		-			-			
③ 기타 사항									
④ 재판확정일자 ()		년 월 일		법원명		법원			
아래 친권자란은 협의이혼 시에는 법원의 협의이혼의사확인 후에 기재합니다.									
⑤ 친권자 지정	미성년인 자의 성명								
	주민등록번호		-			-			
	친권자		① 부 ② 모	효력발생일	년 월 일	① 부 ② 모 ③ 부모	효력발생일	년 월 일	
			③ 부모	원인	① 협의 ② 재판		원인	① 협의 ② 재판	
	미성년인 자의 성명								
	주민등록번호		-			-			
친권자		① 부 ② 모	효력발생일	년 월 일	① 부 ② 모 ③ 부모	효력발생일	년 월 일		
		③ 부모	원인	① 협의 ② 재판		원인	① 협의 ② 재판		
⑥ 신고인 출석 여부		① 남편(부)			② 아내(처)				
⑦ 제출인	성명			주민등록번호	-				

* 타인의 서명 또는 인장을 도용하여 허위의 신고서를 제출하거나, 허위신고를 하여 가족관계등록부에 실제와 다른 사실을 기록하게 하는 경우에는 **형법에 의하여 처벌**받을 수 있습니다. **눈표(*)로 표시한 자료**는 국가통계작성을 위해 통계청에서도 수집하고 있는 자료입니다.

* 아래 사항은 「통계법」 제24조의2에 의하여 통계청에서 실시하는 인구동향조사입니다. 「통계법」 제32조 및 제33조에 의하여 성실응답의무가 있으며 개인의 비밀사항이 철저히 보호되므로 사실대로 기입하여 주시기 바랍니다.

* 첨부서류 및 이혼당사자의 국적은 국가통계작성을 위해 통계청에서도 수집하고 있는 자료입니다.

인구동향조사								
㉔ 실제 결혼 생활 시작일		년 월 일부터			㉕ 19세 미만 자녀 수		명	
㉓ 실제 이혼 연월일		년 월 일부터						
㉖ 최종 졸업학교	남편(부)	① 학력 없음	② 초등학교	③ 중학교	아내(처)	① 학력 없음	② 초등학교	③ 중학교
		④ 고등학교	⑤ 대학(교)	⑥ 대학원 이상		④ 고등학교	⑤ 대학(교)	⑥ 대학원 이상
㉗ 직업	남편(부)	① 관리직		② 전문직	아내(처)	① 관리직		② 전문직
		③ 사무직		④ 서비스직		③ 사무직		④ 서비스직
		⑤ 판매직		⑥ 농림어업		⑤ 판매직		⑥ 농림어업
		⑦ 기능직		⑧ 장치·기계 조작 및 조립		⑦ 기능직		⑧ 장치·기계 조작 및 조립
		⑨ 단순노무직		⑩ 군인		⑨ 단순노무직		⑩ 군인
		⑪ 학생·가사·무직				⑪ 학생·가사·무직		

작성 방법

※ 등록기준지: 각 난의 해당자가 외국인인 경우에는 그 국적을 기재합니다.

※ 주민등록번호: 각 난의 해당자가 외국인인 경우에는 외국인등록번호(국내거소신고번호 또는 출생연월일)를 기재합니다.

①란: 협의이혼신고의 경우 반드시 당사자 쌍방이 서명(또는 날인) 하여야 하나, 재판상 이혼신고의 경우에는 일방이 서명(또는 날인)하여 신고할 수 있습니다.

②란: 이혼당사자의 부모가 주민등록번호가 없는 경우에는 등록기준지(본적)를 기재합니다. 이혼당사자가 양자인 경우 양부모의 인적사항을 기재하며, 이혼당사자의 부모가 외국인인 경우에는 주민등록번호란에 외국인등록번호(또는 출생연월일) 및 국적을 기재합니다.

③란: 아래의 사항 및 가족관계등록부에 기록을 분명하게 하는 데에 특히 필요한 사항을 기재합니다.

- 신고사건으로 인하여 신분의 변경이 있게 되는 사람이 있을 경우에 그 사람의 성명, 출생연월일, 등록기준지 및 신분변경의 사유
- 피성년후견인(2018. 6. 30.까지는 금치산자 포함)이 협의상 이혼을 하는 경우에는 동의자의 성명, 서명(또는 날인) 및 출생연월일

④란: 이혼관결(화해, 조정)의 경우에만 기재하고, 협의이혼의 경우에는 기재하지 않습니다.

: 조정성립, 조정에 갈음하는 결정, 화해성립이나 화해권고결정에 따른 이혼신고의 경우에는 “재판확정일자”아래의 ()안에 “조정성립”, “조정에 갈음하는 결정확정” 또는 “화해성립”, “화해권고결정”이라고 기재하고, “연월일”란에 그 성립(확정)일을 기재합니다.

⑤란: 협의이혼의사확인 신청 시에는 기재하지 않으며, 법원의 이혼의사확인 후에 정하여진 친권자를 기재합니다.

지정효력발생일은 협의이혼의 경우 이혼신고일, 재판상이혼의 경우에는 재판 확정일을 기재합니다.

원인은 당사자의 협의에 의해 지정한 경우에는 “[1]협의”에, 직권 또는 신청에 의해 법원이 결정한 경우에는 “[2]재판”에 ‘영표(○)’로 표시하고, 그 내용을 증명하는 서면을 첨부하여야 합니다.

자녀가 5명 이상인 경우 별지 기재 후 간인하여 첨부합니다. 임신 중인 자의 경우에는 출생신고 시 친권자 지정 신고를 합니다.

⑥란: 출석한 신고인의 해당번호에 ‘영표(○)’로 표시합니다.

⑦란: 제출인(신고인이 작성한 신고서를 신고인이 아닌 사람이 제출할 경우만 기재)의 성명 및 주민등록번호를 기재합니다 [접수담당공무원은 신분증과 대조하여야 함].

※ 아래 사항은 「통계법」 제24조의2에 의하여 통계청에서 실시하는 인구동향조사입니다.

㉔란, ㉕란: 가족관계등록부상 신고일이나 재판확정일과는 관계없이 실제로 결혼(동거)생활을 시작한 날과 사실상 이혼(별거)생활을 시작한 날을 기재합니다.

㉖란: 교육부장관이 인정하는 모든 정규교육기관을 기준으로 기재하되 각급 학교의 재학 또는 중퇴자는 최종 졸업한 학교의 해당번호에 ‘영표(○)’로 표시 합니다. <예시> 대학교 3학년 재학(중퇴) → [4] 고등학교에 ‘영표(○)’로 표시

㉗란: 이혼할 당시의 주된 직업을 기준으로 기재합니다.

- | | |
|---|--|
| ① | 관리자: 정부, 기업, 단체 또는 그 내부 부서의 정책과 활동을 기획, 지휘 및 조정(공공 및 기업고위직 등) |
| ② | 전문가 및 관련종사자: 전문지식을 활용한 기술적 업무(과학, 의료, 복지, 교육, 종교, 법률, 금융, 예술, 스포츠 등) |
| ③ | 사무종사자: 관리자, 전문가 및 관련 종사자를 보조하여 업무 추진(행정, 경영, 보험, 감사, 상담·안내·통계 등) |
| ④ | 서비스종사자: 공공안전, 신분보호, 돌봄, 의료보조, 미용, 혼례 및 장례, 운송, 여가, 조리와 관련된 업무 |
| ⑤ | 판매종사자: 영업활동을 통해 상품이나 서비스판매(인터넷, 상점, 공공장소 등), 상품의 광고·홍보, 계산·정산 등 |
| ⑥ | 농림·어업 숙련 종사자: 작물의 재배·수확, 동물의 번식·사육, 산림의 경작개발, 수생 동·식물 번식 및 양식 등 |
| ⑦ | 기능원 및 관련 기능 종사자: 광업, 제조업, 건설업에서 손과 수공구를 사용하여 기계 설치 및 정비, 제품 가공 |
| ⑧ | 장치·기계 조작 및 조립 종사자: 기계를 조작하여 제품 생산·조립, 산업용 기계·장비조작, 운송장비의 운전 등 |
| ⑨ | 단순노무 종사자: 주로 간단한 수공구의 사용과 단순하고 일상적이며 육체적 노력이 요구되는 업무 |
| ⑩ | 군인: 의무복무를 포함하여, 현재 군인신분을 유지하고 있는 경우(국방 분야에 고용된 민간인과 예비군은 제외) |
| ⑪ | 학생·가사·무직: 교육기관에 재학하며 학습에만 전념하거나, 전업주부이거나, 특정한 직업이 없는 경우 |

첨부 서류

1. 협의이혼: 협의이혼의사확인서 등본 1부

2. 재판이혼: 판결등본 및 확정증명서 각 1부(조정·화해 성립의 경우는 조서등본 및 송달증명서).

3. 외국법원의 이혼판결에 의한 재판상 이혼

- 이혼판결의 정본 또는 등본과 판결확정증명서 각 1부.

- 패소한 피고가 우리나라 국민인 경우에 그 피고가 공식송달에 의하지 않고 소송의 개시에 필요한 소환 또는 명령의 송달을 받았거나 또는 이를 받지 아니하고도 응소한 사실을 증명하는 서면 1부(판결에 의하여 이점이 명백하지 않은 경우에 한한다).

- 위 각 서류의 번역문 1부.

※ 아래 4항은 가족관계등록부에서 전산으로 그 내용을 확인할 수 있는 경우 첨부 서류 생략합니다.

4. 이혼 당사자 각각의 가족관계등록부의 가족관계증명서, 혼인관계증명서 각 1통.

5. 사건본인이 외국인인 경우

- 한국 방식에 의한 이혼: 사건본인 쌍방이 외국인인 경우에는 국적을 증명하는 서면(여권 또는 외국인등록증)사본 첨부

- 외국 방식에 의한 이혼: 이혼증서 등본 및 국적을 증명하는 서면(여권 또는 외국인등록증) 사본 각 1부

6. 친권자지정과 관련한 소명자료

- 협의에 의한 경우 친권자지정 협의서 등본 1부.

- 법원이 결정한 경우 심판서 정본 및 확정 증명서 1부.

7. 신분확인[가족관계등록예규 제600호에 의함]

① 재판상 이혼신고(증서등본에 의한 이혼신고 포함)

- 신고인이 출석한 경우: 신분증명서

- 제출인이 출석한 경우: 제출인의 신분증명서

- 우편으로 제출할 경우: 신고인의 신분증명서 사본

※ 신고인이 성년후견인인 경우에는 7항의 ① 서류 외에 성년후견인의 자격을 증명하는 서면도 함께 첨부해야 합니다.

② 협의이혼신고

- 신고인이 출석한 경우: 신고인 일방의 신분증명서

- 신고인 불출석, 제출인 출석의 경우: 제출인의 신분증명서 및 신고인 일방의 신분증명서 또는 서명공증 또는 인감 증명서(신고인의 신분증명서 없이 신고서에 신고인이 서명한 경우 서명공증, 신고서에 인감 날인한 경우 인감증명)

- 우편으로 제출할 경우: 신고인 일방의 서명공증 또는 인감증명서(신고서에 서명한 경우 서명공증, 인감을 날인한 경우는 인감증명서)

⑥ 재산세(주택) 과세대장

■ 지방세법 시행규칙[별지 제69호서식]

관리번호							
시군구	읍·면·동	특	본번	부번	동	호	가지

재산세(주택)
과세대장

작성 번호	
----------	--

1. 납세의무자 현황

가. 건물

납세의무자	성명(법인명)	주소	주민(법인)등록번호	지분	취득일자	변동일자	변동사유	비고

나. 토지

납세의무자	성명(법인명)	주소	주민(법인)등록번호	지분	취득일자	변동일자	변동사유	비고

2. 건물 현황

배치번호	구조 용도	신축연도	취득일자	면적(㎡)		복층면적	층수	가구수	과표가감	종과감면		과세특례		지역자원시설세		비고
				본면적	지하대피소					코드	코드명	코드	코드명	코드	코드명	
										공유면적	지하차고	면적		면적		
							/									
							/									

3. 토지 현황

일련번호	시군구	동리	특	순번	지목		개별공시지가	적용비율	면적	종과감면		과세특례		취득일자	비고
	법정동	본번	부번		공부	현황				코드	코드명	코드	코드명		
	행정동	동	호수												

210mm×297mm(보존용지(1종) 70g/㎡)

4. 변동사항 관리

가. 납세의무자 변동

①건 물

성명(법인명)	주소	주민(법인)등록번호	지분	취득일자	변동일자	변동사유	비고

②토 지

성명(법인명)	주소	주민(법인)등록번호	지분	취득일자	변동일자	변동사유	비고

나. 건물 변동

배치 번호	구조 용도	신 축 연 도	취 득 일 자	면적(m ²)		복 층 면 적	층 수	가 구 수	과 표 가 감	중과 감면		과세 특례		지역자원 시설세		변 동 일 자	변 동 사 유
				본면적	지하대피소					코드 면적	코드 명	코드 면적	코드 명	코드 면적	코드 명		
				지하면적	지상차고												
				공유면적	지하차고												
							/										
							/										

다. 토지 변동

일련 번호	시군구	동리	특	순 번	지목		개별 공시 지가	적 용 률	면적	중과감면		과세특례		변 동 일 자	변 동 사 유
	법정동	본번	부번		공부	현황				코드 면적	코드 명	코드 면적	코드 명		
	행정동	동	호수												

라. 주택공시가격 변동

(단위: 천원)

연도				
가격				

(주) 본 서식의 점선부분은 시장·군수·구청장이 조정하여 사용할 수 있습니다.

⑦ 재산세(건축물) 과세대장

■ 지방세법 시행규칙[별지 제67호서식]

관리번호							
시군구	읍면동	특	본번	부번	동	호	가지

재산세(건축물 등)
과세대장

작성 번호	
----------	--

1. 납세의무자 현황

납세의무자	성명(명칭)	주소	주민(법인) 등록번호	지분	취득일자	변동일자	변동사유	비고

2. 건축물 현황

배치번호	구조 용도 위치지수/ 공시지가	신축연도	취득일자	면적(㎡)		층수	과표가감	중과 감면		과세 특례		지역자원 시설세		비고
				본면적	지하대피소			코드 명	면적	코드 명	면적	코드 명	면적	
	/					/								

3. 시설물·항공기·선박 현황

구분	종류	명칭	제원/용도/형식	시설개요	설치/건조/제작연도	기타

(주) 본 서식의 점선부분은 시장·군수·구청장이 조정하여 사용할 수 있습니다.

210mm×297mm(보존용지(1종) 70g/㎡)

4. 변동사항 관리

가. 납세의무자 변동

성명 또는 명칭	주소	주민등록번호	지분	취득일자	변동일자	변동사유	비고
		-					
		-					
		-					
		-					

나. 건축물 변동

배치번호	구조 용도 위치지수 / 공시지가	신축연도	취득일자	면적(m ²)		층수	과표가감	종과감면		과세특례		지역자원시설세		변동일자	변동사유
				본면적	지하대피소			코드	코드명	코드	코드명	코드	코드명		
				지하면적	지상차고										
				공유면적	지하차고										
	/					/									
	/					/									

다. 시설물·항공기·선박 변동

구분	종류	명칭	제원/용도/형식	시설개요	설치/건조/제작연도	변동일자	변동사유

⑧ 자동차 소유에 대한 자동차세 과세대장

■ 지방세법 시행규칙[별지 제75호서식]

자동차 소유에 대한 자동차세 과세대장

일련번호	
------	--

성명 (법인명)	주소 (소재지)	주민(법인) 등록번호	취득연 월일	공동 소유자				
				성명 (법인명)	주민(법인) 등록번호	관계	사유	
자 동 차 내 역								
차량번호		신규 등록일		제작연월일		배기량	시시	
종류		승차정원/ 적재정량		용도 (영업용/ 비영업용)		사용 본거지		
비과세 감면기간				과세 전환일				
과 세 내 역								
부과 연월일	세액			비과세·감면세액			비과세· 감면사유	비고
	자동차세	지방 교육세	계	자동차세	지방 교육세	계		
참고사항:								

210mm×297mm(보존용지(1층) 70g/m²)

□ 필수 작성 사항

(뒤쪽)

※ 아래의 사항은 모두 적고, []에는 해당하는 곳에 √ 표시를 합니다.

인적사항	성명	주민등록번호		
	주소	(현 거주지)		
	전화번호	휴대전화		
	전자우편	알림수신 설정 [] 전자우편 [] 문자 서비스		
학력사항	최종학력	전공(부전공)	재학기간	~
	[] 졸업(예정) [] 수료 [] 재학 [] 휴학 [] 중퇴 [] 검정고시 [] 무학			
희망취업조건	희망직종	직종명	희망입사형태 (경력기간)	희망 세부 직무내용
			[] 신입 [] 경력 (년 개월)	
			[] 신입 [] 경력 (년 개월)	
			[] 신입 [] 경력 (년 개월)	
근무지역	1순위 ()시·도 ()구·군 2순위 ()시·도 ()구·군 [] 지역무관			
희망임금	[] 연봉 [] 월급 [] 일급 [] 시급 ()원 이상 [] 면접 후 결정 가능			
고용형태 (복수선택 가능)	[] 기간의 정함이 없는 근로계약		[] 기간의 정함이 있는 근로계약	[] 시간(선택)제
	[] 교대제 근무 [] 파견근로 [] 대체 인력* [] 관계 없음		[] 관계 없음	[] 재택근무 희망
	* 출산휴가, 휴직 및 근로시간 단축에 따른 대체 인력을 말합니다.			
	근무가능(희망)시간	(: ~ :), (: ~ :)		

□ 선택 작성 사항

※ 아래의 사항은 해당 사항이 있는 경우만 적고, []에는 해당하는 곳에 √ 표시를 합니다.

구직정보 추가 확인 사항	경력사항	근무처	직위	담당업무	근무기간	
					년 월 ~ 년 월	년 월 ~ 년 월
	보유자격 (면허)	(년 월 일 취득, 발급기관:)				
		(년 월 일 취득, 발급기관:)				
	교육훈련 이수현황	훈련 과정명	훈련기간	세부훈련내용	훈련기관명	
			년 월 ~ 년 월			
			년 월 ~ 년 월			
	전산 활용능력	[] 문서 작성 [] 스프레드시트 [] 프레젠테이션 [] 회계프로그램 [] 기타()			운전 능력	[] 운전면허증 [] 차량 소지자
		외국어명	수준	공인시험 명칭	응시일	등급·점수
	외국어 능력		[] 상 [] 중 [] 하		년 월 일	급(점)
		[] 상 [] 중 [] 하		년 월 일	급(점)	
병역대체 근무희망	[] 산업기능요원 [] 현역병 입영대상자 [] 보충역 대상자	[] 전문연구요원	국외취업 희망여부	[] 희망		
※ 그 밖의 희망사항(보조공학기기 및 근로지원인 지원, 통근버스 운영 및 직장보육시설 설치 등)						

11 실업인정(국민연금 가입기간 추가 산입)신청서

■ 고용보험법 시행규칙 [별지 제82호서식] <개정 2023. 6. 30.>

실업인정(국민연금 가입기간 추가 산입)신청서

※ 3쪽의 작성방법을 읽고 1쪽 및 2쪽 모두 작성하기 바라며 []에는 해당되는 곳에 √표를 합니다. (3쪽 중 1쪽)

접수번호	접수일시	처리기간	5일
신청인 (수급자격자)	①성명	②주민등록번호	-
	③주소 [휴대전화번호(없는 경우 전화번호):]		

④지정된 출석일(실업인정일)	⑤실업인정대상기간
-----------------	-----------

⑥지급계좌	신규신청 [] 변경 []	은행명: _____ 계좌번호: _____ ※ 계좌가 압류되어 있다면, "압류방지 전용통장"을 발급받아서 적습니다.
-------	--------------------	---

⑦실업인정 대상기간 중의 취업사실 등 확인	근로사실 및 소득발생	없음 [] 있음 []	근로 또는 소득 내: 근로날 [] 소득금 [] 소득예정금 []
	사업자등록 (자영업개시)	[] 없음 [] 있음 (등록일(시작일): _____ 사업내용: _____)	
	산재휴업급여	[] 없음 [] 있음(수급기간: _____)	

⑧실업인정 대상기간 중의 재취업활동 확인	구직활동	일자	업체명	전화번호	직종	구직방법	구직활동 결과
	자영업 준비활동						
	취업(예정) 내역	[] 취직 [취직(예정)일: _____ 회사명: _____ 전화번호: _____] [] 자영업 [시작(예정)일: _____ 사업내용: _____]					
	구직활동 외 활동사항	내용	[] 고용센터 집체교육 [] 직업지도 참여취업특강 등 [] 집단상담 프로그램 [] 직업훈련 수강 [] 기타 []	[] 취업확정자 [] 사회봉사활동 참여자 [] 부당해고 구제신청자 [] 재취업활동 없는 자			

⑨구직급여 지급 결정 시 통지 방법	[] 휴대전화 문자메시지 [] 전자우편(이메일: _____)
---------------------	--

「고용보험법」 제44조제2항·제3항·제69조의9·제77조의5제2항·제77조의10제2항, 같은 법 시행령 제63조·제66조·제93조의2·제104조의8제8항·제104조의15제8항 및 같은 법 시행규칙 제84조·제115조의5·제125조의4·제125조의10에 따라 위와 같이 실업인정을 신청하며, 위 내용이 사실임을 확인합니다.

년 월 일

신청인

(서명 또는 인)

○○지방고용노동청(지청)장 귀하

2쪽에 추가 작성란 있습니다.

※아래의 난은 작성하지 않습니다.

실업인정 유형	[] 실업인정일 변경 [] 증명서에 따른 실업인정 [] 잠정실업인정 [] 해고효력을 다루는 자의 실업인정 [] 상병급여 청구와 병행 [] 유족의 청구에 따른 실업인정			
지급 사항	처리	실업인정일수	구직급여 산출명세	지급액
	미지급사유			
결재	담당	팀장	과장	청장·지청장
결재연월일				

210mm×297mm[백상지(80g/㎡) 또는 중질지(80g/㎡)]

첨부 서류	1. 수급자격증 1부 2. (상해)진단서, 재직증명서, 근로계약서, 면접확인서, 구직활동 내역서 등 「고용보험법 시행규칙」 제90조에 따른 증명서에 의한 실업인정의 각 해당 사유를 확인할 수 있는 서류(해당하는 경우에만 제출합니다) 1부 3. 「고용보험법 시행규칙」 제91조에 따른 직업능력개발 훈련 등 수강증명서(해당하는 경우에만 제출합니다) 1부	수수료 없음
----------	---	-----------

[국민연금 가입기간 추가 산입 신청]
(구직급여 수급 개시일 기준 만 60세 이상인 사람 제외)

※ 국민연금 가입기간 추가 산입 신청을 이미 한 경우에는 빈칸으로 둡니다.
 ※ 국민연금 가입기간 추가 산입을 신청하지 않으려는 경우에는 신청하지 않음에 체크합니다.
 ※ 국민연금 가입기간 추가 산입은 국민연금공단에 직접 신청할 수도 있습니다.

① 구직급여 수급기간에 대한 국민연금 가입기간 추가 산입 신청 여부	[] 신청함 [] 신청하지 않음
② 국민연금 가입기간 추가 산입 신청에 따른 국민연금 보험료 중 본인부담금 납부 고지서 수령 방법	[] 우편 [] 전자우편 (주소: _____) [] 휴대전화 등을 통한 전자전송
③ 국민연금 보험료 중 본인부담금 자동이체 희망 여부 (구직급여 수급 계좌에서 자동 출금됩니다.)	[] 희망함 [] 희망하지 않음
④ 본인은 국민연금 가입기간 추가 산입을 위한 보험료 지원 대상 파악을 위해 담당 직원이 「국민연금법 시행령」 제25조의2에 따른 재산 또는 소득을 확인하는 것에 동의합니다. (고소득자 또는 고액재산가는 지원이 제외됩니다)	[] 동의함 [] 동의하지 않음

「고용보험법 시행규칙」 제107조의2에 따라 위와 같이 국민연금 가입기간 추가 산입을 신청하고, 국민연금 가입기간 추가 산입을 위한 보험료 지원 대상 파악을 위해 담당 직원이 「국민연금법 시행령」 제25조의2에 따른 재산 또는 소득을 확인하는 것에 동의합니다.

년 월 일

신청인 (서명 또는 인)

○○지방고용노동청(지청)장 귀하

※ 아래 내용은 서식 작성 시 필요한 사항을 안내하는 부분으로 접수·보관되지 않습니다.

위 내용이 사실과 다를 경우에는 「고용보험법」 제61조 및 제62조에 따라 구직급여 지급이 중지되고 받은 구직급여액에 상당하는 금액을 반환해야 하며, 그 금액의 2배 또는 5배 이내의 금액을 추가로 징수할 수 있습니다. 또한, 같은 법 제116조에 따라 5년(3년) 이하의 징역 또는 5천만원(3천만원) 이하의 벌금이 부과될 수 있습니다.

개인정보 수집 및 이용 동의서(선택)

본인은 실업급여 제도 안내 및 관련 제도개선에 필요한 의견조사 등을 위해 우편 또는 휴대전화 등으로 관련 정보 등을 수신하는 것에 동의합니다.

- ① 개인정보의 수집 및 이용 목적: 관련 제도 홍보자료 제공 및 제도개선에 필요한 의견조사 등
- ② 수집하는 개인정보의 항목: 신청인 성명, 주소 및 휴대전화번호 등 연락처
- ③ 개인정보의 수집 및 이용기간: 해당 실업인정 신청 후 3년
- ④ 동의 거부 권리 등 안내: 신청인은 개인정보 수집 및 이용에 관하여 동의하지 않을 수 있으며, 이 경우 고용노동부가 제공하는 실업급여 제도 안내 및 관련 정보 등은 제공받을 수 없습니다.

위와 같이 개인정보를 수집·이용하는 데 동의하십니까? [] 동의함 [] 동의안함

신청인 (서명 또는 인)

3쪽의 작성방법을 참고하여 1, 2쪽을 작성하기 바랍니다.

작성방법

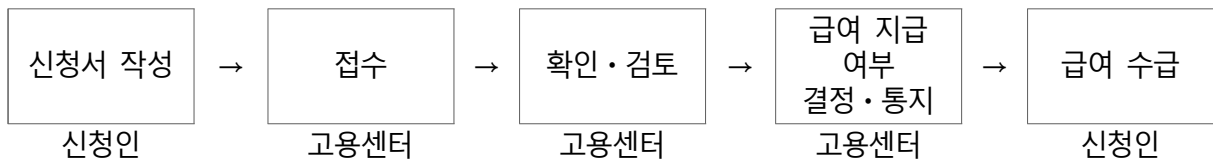
1. 실업인정 신청서는 매 실업인정일마다 작성합니다.
2. ① · ② · ③란은 모두 적습니다.
3. ⑤란에는 이전 실업인정일의 다음 날부터 출석일(실업인정일)까지의 기간을 적습니다.
4. ⑥란에는 최초 실업인정 시의 지급계좌를 적으시고, 그 이후부터는 변동사항이 있을 때만 적습니다("압류방지 전용통장" 발급은 실업인정 업무 담당자에게 문의하기 바랍니다).
5. ⑦란의 근로사실 및 소득발생란 작성방법<아래의 내용을 반드시 확인>
 - 실업인정 대상기간 중 일(공공근로, 일용, 아르바이트, 예술인, 노무제공자 등 취업형태 구분 없이 모두 작성)을 했거나 소득이 발생했다면 있음을, 없으면 없음을 선택합니다.
 - 있음을 선택 경우에는 아래 내용에 따라 오른쪽 칸의 내용을 적습니다.
 - 근로 또는 소득 내용: 어떤 일을 했는지 또는 어떤 일을 해서 소득이 발생했는지 적습니다.(실업인정 대상기간 중에 한 일 또는 발생한 소득만 적습니다)
 - 근로날짜: 실업인정 대상기간 중 일한 날의 날짜를 모두 적습니다.
 - 소득금액: 실업인정 대상기간 중 받은 소득의 총액을 적습니다.
 - 소득예정금액: 실업인정 대상기간 중 일을 했지만 아직 소득이 발생하지 않은 때에는 실업인정 대상기간 중 일을 하고 받기로 예정된 금액을 적습니다.
6. ⑦란 중 사업자등록란에는 본인 명의로 된 사업자등록 또는 별도의 사업자 등록은 하지 않았더라도 자영업자를 시작한 경우 그 내용을 적습니다.
7. ⑦란 중 산재휴업급여란은 실업급여를 받고 있는 현재 산업재해로 인한 급여를 받고 있거나 받을 예정이면 적습니다.
8. ⑧란 중 자영업 활동계획란은 자영업계획이 있는 사람만 적습니다.
9. ⑧란 중 취업(예정)내역란은 취직 또는 자영업이 확정된 경우에 적습니다.

유의사항 (국민연금 가입기간 추가 산입 신청)

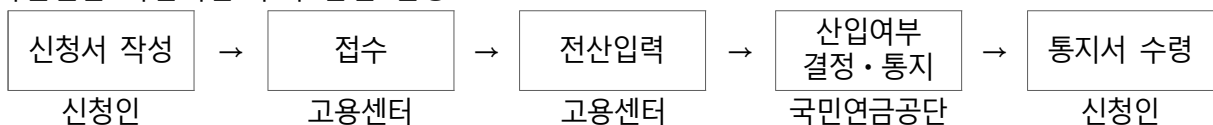
1. 국민연금 가입기간 추가 산입이란 구직급여 수급자가 국민연금보험료 납부를 희망하는 경우 그 기간을 국민연금 가입기간으로 산입하는 제도로써, 국민연금공단에서 지원 대상 여부를 확인하여 처리 결과를 통보합니다.
2. 구직급여를 지급받은 누적일수가 30일이 될 때마다 1개월 단위로 국민연금보험료를 지원하며, 해당 월의 국민연금보험료 중 신청인이 보험료의 1/4을 부담하면 나머지 보험료인 3/4이 지원됩니다.

처리절차

<실업인정 신청>



<국민연금 가입기간 추가 산입 신청>



V 주요 용어 정의 및 행정자료 서식

⑫ 국민연금 사업장가입자 건강보험 직장가입자 고용보험 근로자 피보험 산재보험 근로자 자격취득 신고서

■ 고용보험법 시행규칙 [별지 제5호서식] <개정 2023. 6. 30.>

[] 국민연금 사업장가입자 자격취득 신고서 [] 건강보험 직장가입자 자격취득 신고서
 [] 고용보험 근로자 피보험자격취득 신고서 [] 산재보험 근로자 자격취득 신고서

* 2쪽의 특의사항 및 작성방법을 읽고 작성하기 바라며, 내용이 어긋난 난은 신고인이 적지 않습니다.

* []에는 해당되는 곳에 "√" 표시를 합니다.

* 같은 사람의 4대 사회보험 각각의 자격취득 또는 별 소득액(소득월액, 보수월액, 월평균보수액)이 서로 다른 경우 줄을 달리하여 적습니다.

(5쪽 중 1쪽)

접수번호	접수일	처리기간: 3일(고용·산재보험은 5일)												
사업장	사업장관리번호	명칭	단위사업장 명칭	영업수 명칭										
	소재지	우편번호()												
보험사무 대행기관	전화번호	팩스번호												
	번호	명칭	허수입인 관리번호(건강공사 등외 미응인 허수입인만 해당함)											
구	성명	국적	대표자 여부	별 소득액 (소득월액·보수월액·월평균보수액) (월)	자격 취득일 (YYYY. MM.DD)	국민연금			건강보험			고용보험·산재보험		
						기간 취득 부호	기간 취득 부호	기간 취득 부호	기간 취득 부호	보험료 납입 부호	보험료 납입 부호	보험료 납입 부호	기간 취득 부호	기간 취득 부호
1			[]예 []아니오			[]국민연금 []취득 불 납부 취함	[]건강보험 []피부양자 신청	[]고용보험(계약제 여부) []예, []아니오 []산재보험						
2			[]예 []아니오			[]국민연금 []취득 불 납부 취함	[]건강보험 []피부양자 신청	[]고용보험(계약제 여부) []예, []아니오 []산재보험						
3			[]예 []아니오			[]국민연금 []취득 불 납부 취함	[]건강보험 []피부양자 신청	[]고용보험(계약제 여부) []예, []아니오 []산재보험						
4			[]예 []아니오			[]국민연금 []취득 불 납부 취함	[]건강보험 []피부양자 신청	[]고용보험(계약제 여부) []예, []아니오 []산재보험						

위와 같이 자격취득을 신고합니다.

신고인(사용자·대표자)

(서명 또는 인) / [] 보험사무대행기관

년 월 일

(서명 또는 인)

국민연금공단 이사장/국민건강보험공단 이사장/근로복지공단 ○○지역본부(지사)장 귀하

297mm×210mm(복합지:60g/㎡) 또는 동등지(60g/㎡)

첨부 서류	국민연금	임금대장 사본 또는 산입수첩 사본 등 특수직종근로자임을 증명할 수 있는 서류 1부	수출 없음
	건강보험	직장가입자의 자격을 얻으려는 사람이 재외국민 또는 외국인인 경우에는 다음의 구분에 따른 서류, 이 경우 「국민건강보험법」 제96조, 같은 법 시행령 제88조의2 및 같은 영 별표 4의3에 따른 자료의 제공 요청을 통해 공단이 확인할 수 없는 경우에만 제출합니다. 가. 재외국민: 「주민등록법」에 따른 주민등록표 등본 1부 나. 외국인·외국인등록증 사본, 외국인등록 사실증명, 국내거소신고증 사본(「재외동포의 출입국과 법적 지위에 관한 법률」 제2조제2호에 따른 외국국적동포의 경우에만 제출합니다) 또는 국내거소신고사실증명(「재외동포의 출입국과 법적 지위에 관한 법률」 제2조제2호에 따른 외국국적동포면의 경우에만 제출합니다) 1부	

(5쪽 중 2쪽)

유의사항

1. 피부양자가 있을 때에는 제5쪽의 직장가입자 자격취득 신고서(피부양자가 있을 경우)를 작성하기 바랍니다.
 2. 건강보험증은 가입자 또는 피부양자가 신청하는 경우 발급됩니다. 신청은 가까운 지사를 방문하거나 고객센터(☎1577-1000), 홈페이지(www.nhis.or.kr), 모바일 앱을 통해 가능합니다.

고용보험·산재보험

1. 임의가입대상인 외국인 및 공무원은 「외국인(공무원) 고용보험 가입·가입탈퇴 신청서」를 작성하기 바랍니다.
 2. 1쪽의 신고사항을 신고하지 않거나(기한 내에 신고하지 않은 경우 포함) 거짓으로 신고한 경우 「고용보험법」 제118조제1항제1호 또는 「고용보험 및 산업재해보상보험의 보험료징수 등에 관한 법률」 제50조제1항제1호에 따라 300만원 이하의 과태료가 부과될 수 있으며, 거짓 신고 등으로 실업급여를 부정하게 받은 경우 사업주도 연대하여 책임지고 형사처벌을 받을 수 있습니다.

작성방법

1. 신고대상 가입자 또는 근로자를 사회보험(국민연금·건강보험·고용보험·산재보험) 취득 및 고용 여부에 관하여 해당되는 []에 "√" 표시를 합니다.
 2. 상당 및 주민등록번호(외국인등록번호·국내거소신고번호)에는 주민등록번호(외국인등록번호·국내거소신고번호)의 상당 및 주민등록번호(외국인등록번호·국내거소신고번호)를 적습니다.
 3. 자격취득일련번호는 해당 사업장의 채용일 등을 적습니다. 다만, 국민연금의 경우에는 자격취득 사유가 사업장 전입일 때에 한해 사업장에서의 전출일과 같은 일자를 적습니다.
 4. 외국인의 경우에는 국적 및 체류자격(외국인등록증 적은 내역)을 적습니다.

국민연금

1. 특수직종부호는 해당 근로자가 「공업법」 제3조제2호에 따른 관업의 종사자인 경우에는 "관업"에 해당하는 부호를 적고, 「산입법」 제2조에 따른 산박 중 어선에서 직접 어로직업에 종사하는 경우에는 "부원"에 해당하는 부호를 적습니다.
 2. 국민연금의 경우 18세 미만의 근로자로 사업장가입자입니다. 다만, 본인이 원하지 않으면 가입하지 않을 수 있습니다.
 3. 취득일이 1월인 경우를 제외하고, 취득일의 보월로 납부를 희망하는 경우에는 []취득 불 납부 취함의 []에 "√" 표시를 합니다.
 4. 「공무원연금법」, 「군인연금법」, 「사립학교교직원 연금법」, 「발전부채국법」에 따른 직역연금 가입자 또는 퇴역연금, 퇴직연금 등을 받거나 받을 권리를 얻은 자는 사업장가입자로 가입할 수 없습니다.

건강보험

공무원·교직원의 경우에만 회계명, 회계부호, 직종명, 직종부호를 적습니다.

고용보험·산재보험

1. 산재보험 관리번호와 고용보험 관리번호가 다른 경우에는 신고서를 각각 작성해야 하나에예슬인 및 노무제공자의 경우에는 별도의 서식으로 신고합니다.
 2. "월평균보수액"은 연도 중에 월별로 지급이 예상되는 평균 보수액을 적습니다(제1사 이후 1년 간 지급이 예상되는 보수총액을 예상 종사대상수로 나눈 금액을 적습니다).
 - 근로자의 보수: 「소득세법」 제20조에 따른 근로소득에서 같은 법 제2조제3호에 따른 비과세 근로소득을 뺀 금액(연말정산에 따른 같은 법 제20조제4항 단서 제외)
 3. "1주 소정근로시간"은 주 소정근로시간을 달리하는 경우에는 평균 1주 소정근로시간을 적습니다.
 4. 피보험자의 계약의 종사자 여부에 대해 []에 "√" 표시를 하고, 계약의 종사자인 경우에는 예정된 계약 종료 연도와 일을 적습니다. 근로계약기간이 정해져 있다면 계약 종료일이 속한 월을, 건설공사기간으로 계약을 체결하였다면 예상 공사 종료일이 속한 월을, 사업이나 특정업무를 완성하는 것으로 계약을 체결하였다면 예상 완성일이 속한 월을 적습니다.
 5. 보험료 부과구분의 부호 및 사유는 3쪽 하단의 표를 참고하여 해당하는 사람만 작성한다(피부양자에는 해당하는 부호를, 사유란에는 대상 종사자에 해당하는 번호를 적습니다).

⑭ 사업자등록 신청서(개인사업자용)

■ 부가가치세법 시행규칙 [별지 제4호서식] <개정 2022. 3. 18.> 홈택스(www.hometax.go.kr)에서도 신청할 수 있습니다.

사업자등록 신청서(개인사업자용) (법인이 아닌 단체의 고유번호 신청서)

※ 사업자등록의 신청 내용은 영구히 관리되며, 납세 성실도를 검증하는 기초자료로 활용됩니다.
아래 해당 사항을 사실대로 작성하시기 바라며, 신청서에 본인이 자필로 서명해 주시기 바랍니다.
※ []에는 해당하는 곳에 √ 표를 합니다.

(앞쪽)

접수번호	처리기간	2일(보정 기간은 불산입)
------	------	----------------

1. 인적사항

상호(단체명)	연 락 처	(사업장 전화번호)
성명(대표자)		(주소지 전화번호)
주민등록번호		(휴대전화번호)
		(FAX 번호)

사업장(단체) 소재지 _____ 총 호 _____

사업장이 주소지인 경우 주소지 이전 시 사업장 소재지 자동 정정 신청 ([]여, []부)

2. 사업장 현황

업 종	주업태		주종목		주생산 요소		주업종 코 드	개업일	종업원 수	
	부업태	부종목	부생산 요소		부업종 코 드					
사이버몰 명칭	사이버몰 도메인 _____									
사업장 구분	자가 면적	타가 면적	사업장을 빌려준 사람 (임대인)			임대차 명세				
	m ²	m ²	성 명 (법인명)	사업자 등록번호	주민(법인) 등록번호	임대차 계약기간	(전세) 보증금	월세(차임)		
						~	원	원		
허가 등 사업 여부	[]신고 []허가	[]등록 []해당 없음	주류면허		면허번호	면허신청 []여 []부				
개별소비세 해당 여부	[]제조 []입장	[]판매 []유통	사업자 단위 과세 적용 신고 여부		[]여 []부					
사업자금 명세 (전세보증금 포함)	자기자금 _____ 원		타인자금 _____ 원							
간이과세 적용 신고 여부	[]여 []부		간이과세 포기 신고 여부		[]여 []부					
전자우편주소			국세청이 제공하는 국세정보 수신동의		[]문자(SMS) 수신에 동의함(선택)	[]전자우편 수신에 동의함(선택)				
그 밖의 신청사항	확정일자 신청 여부		공동사업자 신청 여부		사업장소 외 송달장소 신청 여부		양도자의 사업자등록번호 (사업양수의 경우에만 해당함)			
	[]여 []부		[]여 []부		[]여 []부					
신탁재산 여부	[]여 []부		신탁재산의 등기부상 소재지 또는 등록부상 등록지							

210mm×297mm[백상지(80g/㎡) 또는 중질지(80g/㎡)]

3. 사업자등록 신청 및 사업 시 유의사항 (아래 사항을 반드시 읽고 확인하시기 바랍니다)

가. 다른 사람에게 사업자명의를 빌려주는 경우 사업과 관련된 각종 세금이 명의를 빌려준 사람에게 나오게 되어 다음과 같은 불이익이 있을 수 있습니다.

- 1) 조세의 회피 및 강제집행의 면탈을 목적으로 자신의 성명을 사용하여 타인에게 사업자등록을 할 것을 허락하거나 자신 명의의 사업자등록을 타인이 이용하여 사업을 영위하도록 한 자는 「조세범 처벌법」 제11조제2항에 따라 1년 이하의 징역 또는 1천만원 이하의 벌금에 처해집니다.
- 2) 소득이 늘어나 국민연금과 건강보험료를 더 낼 수 있습니다.
- 3) 명의를 빌려간 사람이 세금을 못 내게 되면 체납자가 되어 소유재산의 압류·공매처분, 체납명세의 금융회사 등 통보, 출국규제 등의 불이익을 받을 수 있습니다.

● 나. 다른 사람의 명의로 사업자등록을 하고 실제 사업을 하는 것으로 확인되는 경우 다음과 같은 불이익이 있을 수 있습니다.

- 1) 조세의 회피 또는 강제집행의 면탈을 목적으로 타인의 성명을 사용하여 사업자등록을 하거나 타인 명의의 사업자등록을 이용하여 사업을 영위한 자는 「조세범 처벌법」 제11조제1항에 따라 2년 이하의 징역 또는 2천만원 이하의 벌금에 처해집니다.
- 2) 「부가가치세법」 제60조제1항제2호에 따라 사업 개시일부터 실제 사업을 하는 것으로 확인되는 날의 직전일까지의 공급가액 합계액의 1%에 해당하는 금액을 납부세액에 더하여 납부해야 합니다.
- 3) 「주민등록법」 제37조제10호에 따라 다른 사람의 주민등록번호를 부정하게 사용한 자는 3년 이하의 징역 또는 3천만원 이하의 벌금에 처해집니다.

다. 귀하가 재화 또는 용역을 공급하지 않거나 공급받지 않고 세금계산서 또는 계산서를 발급하거나 발급받은 경우 또는 이와 같은 행위를 알선·중개한 경우에는 「조세범 처벌법」 제10조제3항 또는 제4항에 따라 3년 이하의 징역 또는 공급가액에 부가가치세의 세율을 적용하여 계산한 세액의 3배 이하에 상당하는 벌금에 처해집니다.

라. 신용카드 가맹 및 이용은 반드시 사업자 본인 명의로 해야 하며 사업상 결재목적 외의 용도로 신용카드를 이용할 경우 「여신전문금융업법」 제70조제3항제2호부터 제6호까지의 규정에 따라 3년 이하의 징역 또는 2천만원 이하의 벌금에 처해집니다.

창업자 멘토링 서비스 신청 여부 []여 []부

※ 세무대리인을 선임하지 못한 경우 신청 가능하며, 서비스 제공 요건을 충족하지 못한 경우 서비스가 제공되지 않을 수 있음

대리인이 사업자등록신청을 하는 경우에는 아래의 위임장을 작성하시기 바랍니다.

위 임 장	본인은 사업자등록 신청과 관련한 모든 사항을 아래의 대리인에게 위임합니다.			
	본 인: (서명 또는 인)			
대리인 인적사항	성명	주민등록번호	전화번호	신청인과의 관계

위에서 작성한 내용과 실제 사업자 및 사업내용 등이 일치함을 확인하며, 「부가가치세법」 제8조제1항·제3항, 제61조제3항, 같은 법 시행령 제11조제1항·제2항, 제109조제4항, 같은 법 시행규칙 제9조제1항·제2항 및 「상가건물 임대차보호법」 제5조제2항에 따라 사업자등록 ([]일반과세자[]간이과세자[]면세사업자[]그 밖의 단체) 및 확정일자를 신청합니다.

년 월 일
 신청인: (서명 또는 인)
 위 대리인: (서명 또는 인)

세무서장 귀하

신고인 제출서류	1. 사업허가증 사본, 사업등록증 사본 또는 신고확인증 사본 중 1부(법령에 따라 허가를 받거나 등록 또는 신고를 해야 하는 사업의 경우에만 제출합니다) 2. 임대차계약서 사본 1부(사업장을 임차한 경우에만 제출합니다) 3. 「상가건물 임대차보호법」 이 적용되는 상가건물의 일부분을 임차한 경우에는 해당 부분의 도면 1부 4. 자금출처명세서 1부(금지금 도매·소매업, 과세유흥장소에서의 영업, 액체연료 및 관련제품 도매업, 기체연료 및 관련제품 도매업, 차량용 주유소 운영업, 차량용 가스 충전업, 가정용 액체연료 소매업, 가정용 가스연료 소매업, 재생용 재료 수집 및 판매업을 하려는 경우에만 제출합니다) 5. 신탁계약서 1부 6. 주택임대사업을 하려는 경우 「소득세법 시행규칙」 별지 제106호서식의 임대주택 명세서 1부 또는 임대주택 명세서를 갈음하여 「민간임대주택에 관한 특별법 시행령」 제4조제5항에 따른 임대사업자 등록증 사본 1부	수수료 없음
----------	--	---------------

유의사항

사업자등록을 신청할 때 다음 각 호의 사유에 해당하는 경우에는 불임의 서식 부표에 추가로 적습니다.

- 1. 공동사업자가 있는 경우
- 2. 사업장 외의 장소에서 서류를 송달받으려는 경우
- 3. 사업자 단위 과세 적용을 신청하려는 경우(2010년 이후부터 적용)

210mm×297mm[백상지(80g/㎡) 또는 중질지(80g/㎡)]

[] 공동사업자 명세
[] 서류를 송달받을 장소

※ []에는 해당되는 곳에 √ 표를 합니다.

1. 인적사항

상호(단체명)
성명(대표자)
주민등록번호
사업장(단체) 소재지

2. 공동사업자 명세

출자금	원	성립일		
성명	주민등록번호	지분율	관계	출자공동사업자여부

- * 소득분배비율과 지분율이 다른 경우에는 소득분배비율을 적습니다.
- * 출자공동사업자란 「소득세법 시행령」 제100조제1항에 따라 경영에는 참여하지 않고 출자만 하는 공동사업자를 말합니다.

3. 서류를 송달받을 장소

「국세기본법」 제9조 및 같은 법 시행령 제5조에 따라 사업장이 아닌 다음 장소에서 서류를 송달받고자 합니다.
이 신청서로 등록신청한 사업장에 대하여 발생하는 고지서나 신고안내문 등의 송달주소로 활용됩니다.

- 구분 : [] 1. 주민등록상 주소 [] 2. 기타 (전화번호 :)

※ 주민등록상 주소를 선택한 경우 「주민등록법」 제16조에 따라 주소가 이전되면 송달주소가 이전된 주소로 자동으로 변경되는 것에 동의하는 경우 아래의 동의함에 체크하여 주시기 바랍니다.

[] 동의함 [] 동의하지 않음

송달받을 장소	주소
	전화번호
사유	

210mm×297mm[백상지(80g/㎡) 또는 중질지(80g/㎡)]

사업자 단위 과세 사업자의 종된 사업장 명세서(개인사업자용)

※ []에는 해당되는 곳에 √표를 합니다.

종된 사업장 일련번호 ()	상 호		사업장 소재지		종된 사업장 개설일	업종	주업태	주종목	업종코드	
			총 호				부업태	부종목	업종코드	
확정 일자 신청	도면 첨부	자가 면적	타가 면적	사업장을 빌려준 사람 (임대인)			임대차명세			
				성명 (법인명)	사업자 등록번호	주민(법인) 등록번호	임대차 계약기간	(전세) 보증금	월세	
	여[] 부[]	여[] 부[]	m ²	m ²					원	원
종된 사업장 일련번호 ()	상 호		사업장 소재지		종된 사업장 개설일	업종	주업태	주종목	업종코드	
			총 호				부업태	부종목	업종코드	
확정 일자 신청	도면 첨부	자가 면적	타가 면적	사업장을 빌려준 사람 (임대인)			임대차명세			
				성명 (법인명)	사업자 등록번호	주민(법인) 등록번호	임대차 계약기간	(전세) 보증금	월세	
	여[] 부[]	여[] 부[]	m ²	m ²					원	원
종된 사업장 일련번호 ()	상 호		사업장 소재지		종된 사업장 개설일	업종	주업태	주종목	업종코드	
			총 호				부업태	부종목	업종코드	
확정 일자 신청	도면 첨부	자가 면적	타가 면적	사업장을 빌려준 사람 (임대인)			임대차명세			
				성명 (법인명)	사업자 등록번호	주민(법인) 등록번호	임대차 계약기간	(전세) 보증금	월세	
	여[] 부[]	여[] 부[]	m ²	m ²					원	원
종된 사업장 일련번호 ()	상 호		사업장 소재지		종된 사업장 개설일	업종	주업태	주종목	업종코드	
			총 호				부업태	부종목	업종코드	
확정 일자 신청	도면 첨부	자가 면적	타가 면적	사업장을 빌려준 사람 (임대인)			임대차명세			
				성명 (법인명)	사업자 등록번호	주민(법인) 등록번호	임대차 계약기간	(전세) 보증금	월세	
	여[] 부[]	여[] 부[]	m ²	m ²					원	원
종된 사업장 일련번호 ()	상 호		사업장 소재지		종된 사업장 개설일	업종	주업태	주종목	업종코드	
			총 호				부업태	부종목	업종코드	
확정 일자 신청	도면 첨부	자가 면적	타가 면적	사업장을 빌려준 사람 (임대인)			임대차명세			
				성명 (법인명)	사업자 등록번호	주민(법인) 등록번호	임대차 계약기간	(전세) 보증금	월세	
	여[] 부[]	여[] 부[]	m ²	m ²					원	원

210mm×297mm[백상지(80g/m²) 또는 증질지(80g/m²)]

사업자 단위 과세 사업자의 종된 사업장 명세서(법인사업자용)

※ []에는 해당되는 곳에 √표를 합니다.

종된 사업장 일련번호 ()	상 호		대표자 성명		대표자 주민등록번호		사업장 소재지		종된 사업장 개설일		업종	주업태	주종목	업종코드	
												부업태	부종목	업종코드	
							층 호								
	확정 일자 신청	도면 첨부	자가 면적	타가 면적	사업장을 빌려준 사람 (임대인)			임대차명세							
				성명 (법인명)	사업자 등록번호	주민(법인) 등록번호	임대차 계약기간	(전세) 보증금	월세						
여[] 부[]	여[] 부[]	m ²	m ²					원	원						

종된 사업장 일련번호 ()	상 호		대표자 성명		대표자 주민등록번호		사업장 소재지		종된 사업장 개설일		업종	주업태	주종목	업종코드	
												부업태	부종목	업종코드	
							층 호								
	확정 일자 신청	도면 첨부	자가 면적	타가 면적	사업장을 빌려준 사람 (임대인)			임대차명세							
				성명 (법인명)	사업자 등록번호	주민(법인) 등록번호	임대차 계약기간	(전세) 보증금	월세						
여[] 부[]	여[] 부[]	m ²	m ²					원	원						

종된 사업장 일련번호 ()	상 호		대표자 성명		대표자 주민등록번호		사업장 소재지		종된 사업장 개설일		업종	주업태	주종목	업종코드	
												부업태	부종목	업종코드	
							층 호								
	확정 일자 신청	도면 첨부	자가 면적	타가 면적	사업장을 빌려준 사람 (임대인)			임대차명세							
				성명 (법인명)	사업자 등록번호	주민(법인) 등록번호	임대차 계약기간	(전세) 보증금	월세						
여[] 부[]	여[] 부[]	m ²	m ²					원	원						

종된 사업장 일련번호 ()	상 호		대표자 성명		대표자 주민등록번호		사업장 소재지		종된 사업장 개설일		업종	주업태	주종목	업종코드	
												부업태	부종목	업종코드	
							층 호								
	확정 일자 신청	도면 첨부	자가 면적	타가 면적	사업장을 빌려준 사람 (임대인)			임대차명세							
				성명 (법인명)	사업자 등록번호	주민(법인) 등록번호	임대차 계약기간	(전세) 보증금	월세						
여[] 부[]	여[] 부[]	m ²	m ²					원	원						

종된 사업장 일련번호 ()	상 호		대표자 성명		대표자 주민등록번호		사업장 소재지		종된 사업장 개설일		업종	주업태	주종목	업종코드	
												부업태	부종목	업종코드	
							층 호								
	확정 일자 신청	도면 첨부	자가 면적	타가 면적	사업장을 빌려준 사람 (임대인)			임대차명세							
				성명 (법인명)	사업자 등록번호	주민(법인) 등록번호	임대차 계약기간	(전세) 보증금	월세						
여[] 부[]	여[] 부[]	m ²	m ²					원	원						

210mm×297mm[백상지(80g/㎡) 또는 중질지(80g/㎡)]

⑮ 휴업/폐업 신고서

■ 부가가치세법 시행규칙 [별지 제9호서식] <개정 2022. 3. 18.> 홈택스(www.hometax.go.kr)에서도 신청할 수 있습니다.

[] 휴업 [] 폐업 신고서

접수번호	접수일	처리기간	즉시
인적사항	상호(법인명)	사업자등록번호	
	성명(대표자)	전화번호	
	사업장 소재지		

신고내용	휴업기간	년 월 일부터	년 월 일까지(일간)
	폐업일	년 월 일	

휴업·폐업 사유	사업부진	행정처분	계절사업	법인전환	면세포기
	1	2	3	4	5
	면세적용	해산(합병)	양도·양수	기타	
	6	7	8	9	

사업 양도 내용 (포괄양도·양수의 경우만 적음)	양수인 사업자등록번호(또는 주민등록번호)
-------------------------------	------------------------

송달받을 장소 신고 (「국세기본법」 제9조에 따라 서류를 송달받을 장소를 신고하는 경우만 적음)	신고(변경) 후 장소	
	1. 대표자 주민등록상 주소 <input type="checkbox"/>	
	2. 기타 <input type="checkbox"/> (주소: _____, 전화번호: _____) 주민등록상 주소가 이전하는 때에 송달장소도 변경되는 것에 동의 여부 <input type="checkbox"/> 동의함 <input type="checkbox"/> 동의하지 않음 “주민등록상 주소”를 선택하고, 위의 동의함에 체크한 경우 대표자의 주민등록상 주소를 이전하는 때에 자동으로 송달장소가 변경됩니다(「국세기본법 시행령」 제53조제2항)	

폐업자 멘토링 서비스 신청 여부 []여 []부
 ※ 세무대리인을 선임하지 못한 경우 신청 가능하며, 서비스 제공 요건을 충족하지 못한 경우 서비스가 제공되지 않을 수 있음
 납세자의 위임을 받아 대리인이 휴업·폐업 신고를 하는 경우에는 아래의 위임장을 작성하시기 바랍니다.

위임장	본인은 []휴업, []폐업신고와 관련한 모든 사항을 아래의 대리인에게 위임합니다. 본인 : _____ (서명 또는 인)			
대리인 인적사항	성명	주민등록번호	전화번호	신고인과의 관계

「부가가치세법」 제8조제8항 및 같은 법 시행령 제13조제1항·제2항에 따라 위와 같이([]휴업, []폐업) 하였음을 신고합니다.

신고인 _____ (서명 또는 인)
 년 월 일

세무서장 귀하

신고인(대표자) 제출서류	1. 사업자등록증 원본(폐업신고를 한 경우에만 제출합니다) 2. 사업양도·양수계약서 사본(포괄 양도·양수한 경우에만 제출합니다)	수수료 없음
담당 공무원 확인사항	사업자등록증	

행정정보 공동이용 동의서

본인은 이 건 업무처리와 관련하여 담당 공무원이 「전자정부법」 제36조에 따른 행정정보의 공동이용을 통해 위의 담당 공무원 확인 사항을 확인하는 것에 동의합니다. *동의하지 않는 경우에는 신고인이 직접 관련 서류를 제출해야 합니다.
 신고인 _____ (서명 또는 인)

참고 및 유의사항

- ※ 참고사항
관련 법령에 따라 허가·등록·신고 등이 필요한 사업으로서 주무관청에 제출해야 하는 해당 법령상의 신고서(예: 폐업신고서)를 함께 제출할 수 있습니다. 이 경우 세무서장은 해당 신고서를 주무관청에 보냅니다.
- ※ 유의사항
1. 휴업기간 중에도 제세신고 기한이 도래하면, 부가가치세 등 확정신고·납부를 해야 합니다.
2. 폐업하는 사업자는 과세기간 개시일부터 폐업일까지의 사업실적과 잔존 재화에 대해 폐업일이 속한 달의 말일부터 25일 이내에 부가가치세 확정신고·납부를 해야 합니다.

210mm×297mm[백상지 (80g/㎡) 또는 중질지 (80g/㎡)]

⑩ 사회보장급여 신청(변경)서

■ 사회보장급여 관련 공통서식에 관한 고시 [별지 제1호서식] <개정 2023.5.31>

사회보장급여 신청(변경)서

(4쪽 중 1쪽)

처리기간	별도안내
------	------

신청인	성명	주민등록번호 (외국인등록번호)	세대주와의 관계	전화번호
	주소 (실거주지 주소 ¹⁾ :			휴대전화 ²⁾ 전자우편

가족사항	세대주와의 관계	성명	주민등록번호 (외국인등록번호 등)	동거여부 (미동거사유)	학력·재학여부 (학교명/학년반)	건강상태 (장애/질병)	취업상태		전화번호 (집/직장)
							직업	직장명	

1. 배우자 관계³⁾ ([] 법률혼 [] 사실혼 [] 사실상 이혼) 2. 외국여권 소지자명⁴⁾: _____, _____
 3. 국외출생자명⁵⁾: _____, _____ 4. 복수국적자명⁶⁾: _____, _____

부양의무자 ⁷⁾	수급자와의 관계	성명	주민등록번호 (외국인등록번호)	주소	가구원수	전화번호	
	의						
	의						
	의						
	의						

급여계좌	신청인과의 관계	성명	금융기관명	계좌번호	비고(사유) ⁸⁾	

통지방법 [] 서면 [] 전자우편(E-mail) [] 문자메시지서비스(SMS) [] 기타 ()

작성방법

- 1) 주민등록상 주소와 실제 거주지의 주소가 다른 경우 실제 거주지의 주소 기재(주거급여 신청자 중 임차가구에 한함)
- 2) 원활한 결과 통지를 위해 신청인 휴대전화번호 정확하게 기재
- 3), 4) 해당자에 한함
- 5), 6) 아동수당, 부모급여(현금), 양육수당 신청대상에 한함
- 7) 부양의무자 조사 사업 해당자에 한함(부양의무자 : ① 수급권자의 1촌의 직계혈족, ② 수급권자의 1촌의 직계혈족의 배우자, 다만 사망한 1촌의 직계혈족의 배우자는 제외)
- 8) 동일보장가구원의 계좌가 아닐 경우 사유를 반드시 기재하고, 디딤씨앗계좌(CDA) 또는 압류방지통장이 있는 경우에도 반드시 기재

210mm×297mm[백상지(80g/㎡) 또는 중질지(80g/㎡)]

2. 제3자 제공에 관한 사항

- 제공받는 자:** 한국방송공사, 한국전력공사, 이통통신사, 한국가스공사, 도시가스사업자, 지역난방공사, 시내·외유선전화사업자
- 제공받는 자의 이용 목적:** 요금감면 (대행)신청 및 요금감면 대상 자격변동 여부 확인
- 제공할 개인정보 범위:** 성명, 주민등록번호(외국인등록번호), 주소, 연락처, 자격정보, 고객번호
- 제공받은 자의 개인정보 보유·이용 기간:** 요금감면대상 자격상실 후 5년이 경과하면 파기함을 고지합니다.
- 동의를 거부할 권리 및 동의를 거부할 경우의 불이익**
위 개인정보의 제공 동의를 거부할 권리가 있으며, 동의를 거부시 요금감면 (대행)신청이 제한됩니다.

[]

선택적 동의	동 의 (√ 체크)
1. 장애인연금의 차상위 부가급여를 신청하여 차상위 자격이 확인되었으나, 위탁 심사결과 장애인연금법 시행령 제2조에 해당되지 않는 등록장애인일 경우, 장애인연금 신청일을 장애수당 신청일로 처리하는데 동의합니다.	[]
2. 사회복지공동모금회 등 서비스연계를 신청하는 경우, 신청을 대행하고 필요한 경우 관련 정보(성명, 주소, 연락처, 자격정보 등)를 제공하는 것에 동의합니다.	[]
3. 교육급여 또는 교육비 지원을 신청한 경우, 교육급여와 교육비 지원을 모두 신청한 것에 동의합니다.	[]
4. 기초생활보장급여를 신청한 경우 차상위계층 지원사업(차상위계층 확인, 차상위 본인부담감감, 차상위 자활급여)을 신청한 것으로 처리하는 것에 동의합니다. 기초생활보장급여가 전부 중지된 경우 관련 개인정보를 활용하여 차상위계층 지원사업을 신청하는 것에 동의합니다.	[]
5. 차상위계층 지원사업 수급 중 소득이나 재산 등이 변동된 경우 관련 개인정보를 활용하여 「국민기초생활보장법」 제21조의 제2항에 따라 기초생활보장급여를 신청하는 것에 동의합니다.	[]
6. 맞춤형 급여 안내를 신청하고 사회보장급여의 수급 가능성 확인을 위하여 필요한 개인정보, 금융·신용·보험정보 등을 활용하는 것에 동의합니다. (단, 생계·의료·주거·교육급여, 한부모 가족지원, 청소년 한부모 자립지원, 차상위계층 확인, 차상위 자활급여, 차상위 자산형성, 기초연금, 장애인연금, 장애수당, 장애아동수당 신청에 한함)	[]
7. 부모급여(현금)를 신청한 경우 만2세 연령 도래시 양육수당 급여를 신청한 것으로 처리하는 것에 동의합니다.	[]

유 의 사 항	확 인 (√ 체크)
1. 「사회보장급여의 이용·제공 및 수급권자 발굴에 관한 법률」 및 관계 법률에 따라 허위 또는 기타 부정한 방법으로 급여를 받거나 타인으로 하여금 급여를 받게 한 경우, 급여 지급 사유가 소급하여 소멸한 경우 등에는 보장 비용을 지급한 보장기관이 그 비용의 전부 또는 일부를 그 급여를 받은 자 또는 급여를 받게 한 자로부터 환수할 수 있으며, 해당 법률에서 정한 바에 따라 징역, 벌금, 구류 또는 과태료 등의 처분을 받을 수 있습니다.	[]
2. 사회보장급여의 제공여부 결정에 필요한 조사를 거부, 방해 또는 기피할 경우 관계 법률에 따라 신청이 각하되거나 결정이 취소되고, 급여가 정지 또는 중지되거나, 과태료 등이 부과될 수 있습니다.	
3. 이 신청에 따라 사회보장급여를 제공받으면 거주지, 세대원, 소득·재산상태, 근로능력, 수급이력, 복수국적발생 등이 변동되었을 때 변동사유를 신고하지 않거나 허위로 신고한 경우 해당 급여는 환수될 수 있으며, 관계 법률에 따라 형사 처벌 또는 과태료 등의 처분을 받을 수 있습니다.	
4. 사회보장급여 신청을 위해 작성·제출하신 서류는 반환되지 않습니다.	
5. 「국민기초생활 보장법」 제8조의2 제1항 제3호, 같은 법 시행령 제5조의6 제2항 제3호에 따른 부양의무자 기준 미적용 요건이 향후 변경되는 경우(부양의무자 또는 그 가구원의 기초연금·장애인연금 수급권 소멸·상실 또는 지급 정지, 장애정도 하향조정 등)에는 같은 법에 따른 급여가 정지 또는 중지될 수 있으며, 부양의무자 조사를 위한 서류(‘금융정보 등 제공동의서’ 등) 제출이 필요할 수 있습니다.	
6. 요금감면 (대행)신청을 한 경우 관련한 결정 또는 서비스 제공에 대해서는 해당 기관에 직접 문의하시기 바랍니다. ※ TV 수신료 및 전기요금 : 한국전력공사, 휴대전화요금 : 이통통신사, 도시가스요금 : 도시가스사업자 지역난방비감면 : 지역난방공사 시내·외유선전화요금 : 시내·외유선전화사업자	
7. 맞춤형 급여 안내는 사회보장급여의 수급 가능성을 주기적으로 확인하여 안내해 드리기 위한 것으로, 실제 사회보장급여 수급을 위해서는 별도로 신청하셔야 합니다. 맞춤형 급여 안내의 유효기간은 5년이고, 거부 의사가 없으면 연장될 수 있습니다. 맞춤형 급여 안내는 가구 단위로 신청되며, 가구원은 주민등록전산정보·가족관계등록전산정보 변동에 따라 변경될 수 있습니다. 맞춤형 급여 안내를 통해 안내된 사회보장급여는 정보통신망에서 조회된 공적 자료 위주로 확인한 결과이므로 실제 신청조사 결과와 다를 수 있으며, 신청인과 가구원의 ‘금융정보 등 제공동의서’ 제출 여부에 따라 안내의 정확도가 달라질 수 있습니다.	
8. 기초생활보장 신청 후 전기·도시가스·지역난방·등유 등 구입을 지원받을 수 있는 에너지바우처 안내 및 신청을 희망하는 경우에는 읍·면·동 에너지바우처 담당부서(산업부서 등)를 방문하시길 바랍니다.	

본인(대리신청인 포함)은 개인정보 활용 동의와 선택적 동의 및 유의사항에 대하여 담당공무원으로부터 안내받았음을 확인하며, 위와 같이 사회보장급여를 신청합니다.

년 월 일

신청인(대리 신청인)¹²⁾ 성명 : (서명 또는 인)

(배우자 동시신청 시) 배우자 : (서명 또는 인)

특별자치시장·특별자치도지사·시장·군수·구청장·교육감 귀하

9) 민간·공공임차, 사용대차, 공동생활가정 거주자,
 10) 가정위탁(입양대상), 보장시설, 타 법령 우선지원 주거시설, 공공운영 공동생활가정 등,
 11) 「의료급여법」 제33제1항제2호부터 제10호에 해당하여 의료급여를 받고자 하는 수급권자,
 12) 가족, 친족(8촌이내의 혈족, 4촌이내의 인척), 사회복지담당공무원 및 기타 관계인(후견인) 등

안 내 사 항

처 리 기 한	- 14일 : 유아학비, 양육수당(연장시 30일) - 30일 : 기초생활보장(연장시 60일), 아이돌봄서비스지원(연장시 60일), 기초연금(연장시 60일), 장애인연금(연장시 60일), 청소년특별지원, 부모급여(연장시 60일), 아동수당(연장시 60일), 한부모가족(연장시 60일) - 60일 : 초·중·고 학생 교육비 지원(연장시 90일)	
관 계 법 률	보장구분	해당 법률
	기초생활보장	기초생활보장법, 의료급여법, 초·중등교육법, 주거급여법
	영유아	영유아보육법, 아이돌봄지원법
	아동 · 청소년	초·중등교육법, 학교 밖 청소년법, 청소년복지 지원법, 아동수당법
	노인	기초연금법
	장애인	장애인연금법, 장애인복지법, 장애아동 복지지원법
	한부모가족	한부모가족지원법
	기타	기초생활보장법, 국민건강보험법, 의료급여법, 개발제한구역법
신청시 구비서류		추가 제출서류
기초생활보장, 기초 연금, 초·중·고 학 생 교육비, 장애인, 장애인연금, 한부 모가족, 기타(타법의 료급여 ¹³⁾ , 개발제한 구역 생활비용 보조, 차상위계층 확인)	소득·재산신고서 (별지 제1호의2서식) 금융정보등제공동 의서 (별지 제1호의3서식)	1. 신청인(대리신청인)의 신분을 확인할 수 있는 서류(해당자에 한하며, 대리신청의 경우에는 위임장 및 대리신청인, 신청인의 신분을 확인할 수 있는 서류) 2. 제적등본(가족관계증명서로 부양의무자를 확인할 수 없는 경우에 한함) 3. 소득·재산 등의 확인에 필요한 서류(임대차 계약서, 급여명세서 등) 4. 건강 진단서(해당자에 한함) 5. 통장계좌번호 사본 1부(해당자에 한함) 6. 수업료 등 납입고지서(학비지원 신청자의 경우에 한함) - 1/4분기 : 수업료납입고지서(신입생인 경우 입학금고지서) - 2/4분기 이후 : 해당학교 재학조회 또는 당해 분기 납입고지서(신규신청) - 학원학습비 및 직원훈련비 등 납입고지서 7. 특별청소년지원 신청의 경우, 선정대상임을 증명하는 서류 또는 그 밖의 자료(보호자 부재·연락 두절, 학업 중단 등) 8. 청소년한부모자립지원대상자 중 자립촉진수당 신청자 - 취업훈련확인서, 취업확인서, 검정고시학원등록증빙자료, 재학증명서 또는 이와 동등한 효력을 가지는 서류 중 하나이상 제출 9. 노숙인 확인서 등(해당자에 한함) 10. 아이돌봄서비스 신청의 경우 취업증빙 서류 11. 농어촌양육수당 신청의 경우 농어업경영체 등록 확인서 또는 농업인확인서 12. 자산형성 신청의 경우 별지 제13호서식 자산형성사업 참여(변경) 신청서 13. 임대차계약서, 사용대차확인서 등 임차가구임을 증빙할 수 있는 서류(주거급여 임차수급자에 한함) 14. 복수국적자의 경우, 기본증명서 상세, 가족관계증명서 사본 각 1부, 외국여권 사본1부(외국여권소지자), 국내여권 사본 1부(국내여권소지자) 단, 외국여권 및 국내여권이 모두 없는 경우 여행증명서 사본 또는 출입국사실증명서 15. 복수국적자가 아닌 국외출생자의 경우, 국내여권 사본 1부 단, 국내여권이 없는 경우 여행증명서 사본 또는 출입국사실증명서
노인, 아동 · 청소년, 기타(차상위본인부담 경감, 자산형성)	소득·재산신고서 (별지 제1호의2서식)	
제출하는 곳	관할 시·군·구청(읍·면 사무소 또는 동 주민센터). 단, 기초연금 지급 신청자는 국민연금공단에 제출 가능	

13) 「의료급여법」 제3조제1항제5호부터 제7호, 제9호에 해당하여 의료급여를 받고자 하는 수급권자

⑩ 장애인 등록 및 서비스 신청서

■ 장애인복지법 시행규칙 [별지 제1호의4서식] <개정 2022. 9. 6.>

장애인 등록 및 서비스 신청서

※ 색상이 어두운 칸은 신청인이 작성하지 않고, []에는 해당되는 곳에 √표를 합니다.

(4쪽 중 제1쪽)

접수번호	접수일자	처리기간	별도안내
장애인 (본인)	성명	여권상 영문성명	
	주민등록번호(외국인등록번호 또는 국내거소신고번호)	성별 []남 []여	
	사회보장 []수급자 []차상위계층 []기타	휴대전화	
	(현)주소	전화번호	
통지방법	<input type="checkbox"/> 서면 <input type="checkbox"/> 전자우편() <input type="checkbox"/> 문자메시지서비스(SMS) <input type="checkbox"/> 기타()		
법정대리인 또는 보호자	성명	장애인(본인)과의 관계	주민등록번호(외국인등록번호 또는 국내거소신고번호)
	주소		전화번호
복지욕구	<input type="checkbox"/> []직접적 소득(장애인연금 등) <input type="checkbox"/> []간접적 소득(감면 등) <input type="checkbox"/> []건강 및 의료 <input type="checkbox"/> []고용 <input type="checkbox"/> []주거 <input type="checkbox"/> []일상생활 <input type="checkbox"/> []보육 및 교육 <input type="checkbox"/> []문화 및 여가 <input type="checkbox"/> []안전 및 권익		
국가유공자, 보호보상·지원대상자로서 상이등급(1~7급)을 받은 자: <input type="checkbox"/> 해당 <input type="checkbox"/> 비해당			

[서비스 신청]

서비스 종류	신청 구분	비고
<input type="checkbox"/> 장애인등록 신청	<input type="checkbox"/> 신규 <input type="checkbox"/> 조정 <input type="checkbox"/> 재판정	• 재발급 사유 <input type="checkbox"/> []기간만료 <input type="checkbox"/> []훼손 <input type="checkbox"/> []분실 <input type="checkbox"/> []기재사항 변경 <input type="checkbox"/> []신용카드등과 통합된 등록증교부신청 <input type="checkbox"/> []카드전환(-) <input type="checkbox"/> []기타
<input type="checkbox"/> 장애인등록증 발급 신청	<input type="checkbox"/> 신규 <input type="checkbox"/> 재발급	
<input type="checkbox"/> 장애인통합복지카드 발급 신청	고속도로 통행료 할인 기능 <input type="checkbox"/> 포함 <input type="checkbox"/> 미포함	<input type="checkbox"/> []신규 <input type="checkbox"/> []재발급 <input type="checkbox"/> []정보변경 <input type="checkbox"/> []반납 <input type="checkbox"/> []신용기능 <input type="checkbox"/> []적불기능
	<input type="checkbox"/> [(구)고속도로 통행료 할인 카드	
<input type="checkbox"/> 시각장애인용 점자 스티커	<input type="checkbox"/> 신규 <input type="checkbox"/> 재발급	• 반납사유
<input type="checkbox"/> 장애인사용자동차등표지 발급 신청	<input type="checkbox"/> 신규 <input type="checkbox"/> 재발급	<input type="checkbox"/> []사망 <input type="checkbox"/> []양도·증여 <input type="checkbox"/> []폐차 <input type="checkbox"/> []등록말소 <input type="checkbox"/> []기타
<input type="checkbox"/> 장애인보조기구 교부(대여·수리) 신청	<input type="checkbox"/> 교부 <input type="checkbox"/> 대여 <input type="checkbox"/> 수리	
<input type="checkbox"/> 장애인활동지원		※ 사회보장급여(사회서비스이용권) 신청(변경)서를 추가로 작성해야 합니다.
<input type="checkbox"/> 거주시설 입소	<input type="checkbox"/> []중증장애인 거주시설 <input type="checkbox"/> []장애인유형별 거주시설	
<input type="checkbox"/> 저소득 장애인 진단서 발급비 및 검사비	<input type="checkbox"/> []진단서 발급비 <input type="checkbox"/> []검사비	

[감면서비스 (대행)신청]

<input type="checkbox"/> 휴대전화요금	<input type="checkbox"/> []전기요금	<input type="checkbox"/> []도시가스요금	<input type="checkbox"/> []지역난방비
<input type="checkbox"/> 초고속인터넷서비스이용료	<input type="checkbox"/> []TV 수신료	<input type="checkbox"/> []자동차관련 지방세(자동차세, 면허세, 등록세, 취득세)	

[타기관 서비스 의뢰]

<input type="checkbox"/> 고용 서비스	<input type="checkbox"/> []실업급여 <input type="checkbox"/> []취업성공패키지 <input type="checkbox"/> []직업훈련 <input type="checkbox"/> []직업진로상담 <input type="checkbox"/> []취업지원 및 상담 <input type="checkbox"/> []직업생활 지원(근로지원인, 보조공학기기 지원 등)
<input type="checkbox"/> 의료 서비스	지역사회중심재활 사업

210mm×297mm[백상지(80g/m²) 또는 중질지(80g/m²)]

신청인 제출서류

① 장애인등록 신청	1. 사진(3.5cm×4.5cm) 1장 ※ 장애인등록증 발급을 위한 사진자료를 활용하는 것에 동의합니다(17세 이상인 경우). ※ 동의하지 않을 경우 등록 및 장애인등록증 발급이 불가합니다.	<input type="checkbox"/> 동의함 <input type="checkbox"/> 동의하지 않음
	2. 장애 정도 심사 시 「장애인복지법」 제32조와 같은 법 시행규칙 제6조·제7조에 따라 장애인의 장애상태를 판정하기 위해 이전 심사 시 공단에 제출한 자료, 「국민연금법」 제52조에 따른 부양가족연금 심사자료, 같은 법 제67조에 따른 장애연금의 수급권자 심사자료, 같은 법 제70조에 따른 장애연금액의 변경 등 심사자료를 열람(활용)하는 것에 동의합니다. ※ 동의하지 않을 경우 신청인이 직접 해당 자료를 제출해야 하며, 기한 내에 제출되지 않는 경우 장애인등록 신청이 반려될 수 있음	<input type="checkbox"/> 동의함 <input type="checkbox"/> 동의하지 않음
	3. 국가유공자, 보호보상·지원대상자로서 상이등급(1~7급)을 받은 경우 국민연금공단 또는 관할 지방자치단체에서 국가보훈처를 통하여 장애인등록 등에 필요한 자료를 수집 및 활용하는 것에 동의합니다. ※ 동의하지 않을 경우 신청인이 직접 해당 자료를 제출해야 하며, 기한 내에 제출되지 않는 경우 장애인등록 신청이 반려될 수 있음	<input type="checkbox"/> 동의함 <input type="checkbox"/> 동의하지 않음
	4. 고속도로 할인기능이 있는 복지카드 중 신용(직불)기능이 없는 카드 발급 시 발급수수료 4,000원 담당 공무원 확인사항 국내거소신고, 외국인등록 사실증명 또는 혼인신고 증명서류(재외동포나 외국인의 경우에만 해당합니다)	
② 장애인등록증 재발급 신청	1. 장애인등록증(장애인등록증을 잃어버린 경우는 제외합니다) 2. 고속도로 할인기능이 있는 복지카드 중 신용(직불)기능이 없는 카드 발급 시 발급수수료 4,000원	
③ 장애인사용자동차등 표시 발급 신청	1. 시설대여계약서 또는 임차계약서 사본 1부(자동차를 시설대여 받거나 임차한 경우만 해당합니다) 2. 사업자신고 또는 사업자등록증(장애인복지시설 등의 경우에만 해당합니다)	
④ 장애인사용자동차등 표시 재발급 신청	1. 장애인사용자동차등표지(잃어버린 경우에는 제외하며, 훼손되어 못 쓰게 된 경우 또는 기재사항을 변경하려는 경우에만 해당합니다) 2. 변경 사실을 증명할 수 있는 서류 1부(기재사항을 변경하려는 경우에만 해당합니다)	
⑤ 저소득 장애인 진단서 발급비 및 검사비 신청	1. 수급자의 복지계좌 통장사본 1부 2. 진단서 발급비·검사비 영수증	

요금 감면 및 서비스 제공 관련 개인정보 제공·처리 동의서

본인은 장애인 등록에 따른 요금 감면 및 서비스 제공과 관련하여 수급자격 확인에 필요한 개인정보를 해당 서비스 제공기관에 제공하는 것에 동의합니다.
※ 동의하지 않을 경우에는 본인(신청인)이 직접 관련 서류를 제출해야 합니다.
※ 개인정보의 보유 및 이용 기간: 관련 법령에 따라 해당 서비스 제공을 위해 필요한 기간

동의함 동의하지 않음

본인은 장애인대상 요금 감면 및 서비스 제공과 관련하여 해당 서비스 제공기관이 수급자격 확인을 위해 장애유형·장애 정도에 관한 정보 및 고유식별정보를 처리하는 것에 동의합니다.
※ 동의하지 않을 경우에는 본인(신청인)이 직접 관련 서류를 제출해야 합니다.
※ 개인정보의 보유 및 이용 기간: 관련 법령에 따라 해당 서비스 제공을 위해 필요한 기간

동의함 동의하지 않음

행정정보 공동이용 동의서

본인은 이 건 업무처리와 관련하여 담당 공무원이 「전자정부법」 제36조제1항에 따른 행정정보의 공동이용을 통하여 위의 사항을 확인하는 것에 동의합니다.
※ 동의하지 않을 경우에는 본인(신청인)이 직접 관련 서류를 제출해야 합니다.

동의함 동의하지 않음

서비스 수급희망 이력제 사전 신청

본인은 「장애인복지법 시행규칙」 제30조제2항 및 「장애인연금법」 제10조의2에 따라 장애인 복지 서비스 수급 희망자로서 서비스 수급권자의 범위에 포함될 가능성을 확인 받기 위한 서비스 이력관리를 사전 신청합니다.
※ 동의하지 않을 경우에는 현재 수급자격이 없는 서비스에 대해 추후 수급자격이 인정되더라도 다시 해당 서비스를 신청할 때까지 수급권자에 포함되지 않습니다.

동의함 동의하지 않음

진료기록 열람 및 사본 교부 요청 동의서

본인은 「장애인복지법」 제32조의9제2항에 따라 업무처리와 관련하여 담당 국민연금공단 직원이 장애 정도 확인 등을 위하여 심사자료 보완 등이 필요한 경우 「의료법」에 따른 의료기관에 본인에 대한 진료기록 자료나 검사결과 자료 등 진료에 관한 기록을 열람하거나 사본 교부를 요청하는 것에 동의합니다.
※ 동의하지 않을 경우에는 본인(신청인)이 직접 관련 서류를 제출해야 합니다.

동의함 동의하지 않음

안내 및 동의사항

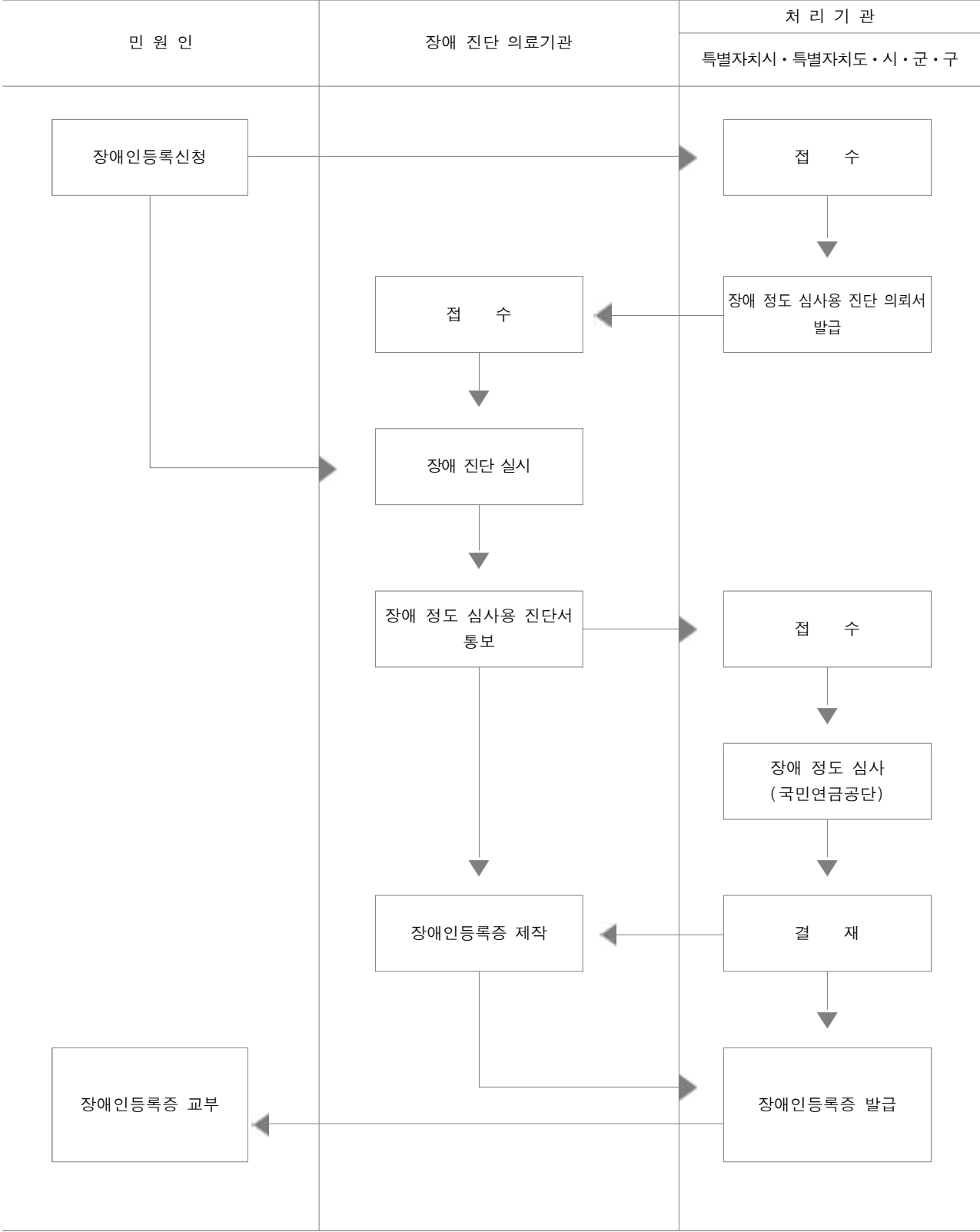
1. 처리기간은 신청한 서비스에 따라 다릅니다.
2. 장애인등록 신청 또는 장애인등록증 재발급 신청 시 자동차체를 신청하는 경우에는 자동차체 금융기관의 계좌번호가 표시된 통장의 사본을 제출해 주시기 바랍니다.
3. 차량을 교체한 경우에는 재발급 사유 중 기재사항 변경란에 “√” 표시하고 자동차란에 새로 취득한 차량의 정보를 적습니다.
4. 장애인등록증 수령방법 관련
가. 신청기간 방문 또는 주민등록기관 방문을 선택한 경우에는 신청 후 2개월 이내에 해당 기관에서 장애인등록증을 받아 가시기 바랍니다.
나. 개인 등기우편을 선택한 경우에는 신청 시 등기우편료를 납부해야 하며, 반송 처리되는 경우에는 이에 대한 우편료도 추가로 납부해야 합니다.(지차제별 상이)
다. 개인 등기우편을 선택한 경우에는 등기우편 수령 주소란에 적은 주소로 장애인등록증이 발송되며, 해당 주소로 발송된 장애인등록증을 신청인이 아닌 다른 사람이 대리 수령해 발생한 사고에 대해서는 발급 기관이 책임을 지지 않음을 알려드립니다.
5. 장애인등록증 재발급 신청 및 처리에 관하여 개인 등기우편을 선택한 경우에는 등기우편료를 납부하고 기존 장애인등록증을 반납(보실 재발급의 경우는 제외합니다)해야 등기우편 발송이 가능하며, 등기우편 발송 시 반송지는 신청지 지방자치단체입니다.
6. 장애인등록증 전국재발급 처리를 위해 재발급을 신청한 지방자치단체에서 본인의 장애인 등록정보 등 장애인등록증 발급에 필요한 정보를 처리하는 것에 동의합니다.
동의함 동의하지 않음
7. 본인은 특별자치시장·특별자치도지사·시장·군수·구청장이 이 건 업무처리와 관련하여 국가 및 지방자치단체나 그 밖에 관계기관이 복지대상자에게 제공하는 각종 감면서비스 등의 신청을 접수(대행)하는 것에 동의합니다.
동의함 동의하지 않음
8. 본인은 장기이식을 받은 경우 담당 공무원이 「장애인복지법 시행규칙」 제6조 및 제7조에 따라 보건복지부를 통하여 장기이식 관련정보(이식장기, 이식일, 이식기관 등 장애 정도 조정에 필요한 정보를 말합니다)를 조회·제공·이용 및 장애 정도 조정절차를 진행하는 것에 동의합니다.
동의함 동의하지 않음

신청인

(서명 또는 인)

처리절차

이 신청서는 아래와 같이 처리됩니다.



19 장애인등록현황

■ 장애인복지법 시행규칙 [별지 제10호서식] <개정 2021. 4. 13.>

(제1면)

장 애 인 등 록 현 황							
구분		전분기 누계(a)	당분기증감			당분기까지 누계 (f=a+ b+ c-d-e)	
			신규등록(b)	전입(c)	전출(d)		기타(e)
합계	계						
	남						
	여						
지 체 장 애 인	소계	계					
		남					
		여					
	장애 정도가 심한 장애인	계					
		남					
		여					
	장애 정도가 심하지 않은 장애인	계					
		남					
		여					
뇌 병 변 장 애 인	소계	계					
		남					
		여					
	장애 정도가 심한 장애인	계					
		남					
		여					
	장애 정도가 심하지 않은 장애인	계					
		남					
		여					
시 각 장 애 인	소계	계					
		남					
		여					
	장애 정도가 심한 장애인	계					
		남					
		여					
	장애 정도가 심하지 않은 장애인	계					
		남					
		여					
청 각 장 애 인	소계	계					
		남					
		여					
	장애 정도가 심한 장애인	계					
		남					
		여					
	장애 정도가 심하지 않은 장애인	계					
		남					
		여					

비고 : 기타란은 사망·이민 등의 수를 기재합니다.

210mm×297mm[백상지(80g/㎡) 또는 중질지(80g/㎡)]

구분		전분기 누계(a)	당분기증감				당분기까지 누계 (f=a+ b+ c-d-e)
			신규등록(b)	전입(c)	전출(d)	기타(e)	
언어장애인	소계	계					
		남					
		여					
	장애 정도가 심한 장애인	계					
		남					
		여					
	장애 정도가 심하지 않은 장애인	계					
		남					
		여					
지적장애인	소계	계					
		남					
		여					
자폐성장애인	소계	계					
		남					
		여					
정신장애인	소계	계					
		남					
		여					
	장애 정도가 심한 장애인	계					
		남					
		여					
	장애 정도가 심하지 않은 장애인	계					
		남					
		여					
신장장애인	소계	계					
		남					
		여					
	장애 정도가 심한 장애인	계					
		남					
		여					
	장애 정도가 심하지 않은 장애인	계					
		남					
		여					

210mm×297mm[백상지(80g/㎡) 또는 중질지(80g/㎡)]

구분		전분기 누계(a)	당분기증감				당분기까지 누계 (f=a+ b+ c-d-e)
			신규등록(b)	전입(c)	전출(d)	기타(e)	
심 장 장 애 인	소계	계					
		남					
		여					
	장애 정도가 심한 장애인	계					
		남					
		여					
	장애 정도가 심하지 않은 장애인	계					
		남					
		여					
호 흡 기 장 애 인	소계	계					
		남					
		여					
	장애 정도가 심한 장애인	계					
		남					
		여					
	장애 정도가 심하지 않은 장애인	계					
		남					
		여					
간 장 장 애 인	소계	계					
		남					
		여					
	장애 정도가 심한 장애인	계					
		남					
		여					
	장애 정도가 심하지 않은 장애인	계					
		남					
		여					
안 면 장 애 인	소계	계					
		남					
		여					
	장애 정도가 심한 장애인	계					
		남					
		여					
	장애 정도가 심하지 않은 장애인	계					
		남					
		여					

210mm×297mm [백상지(80g/㎡) 또는 중질지(80g/㎡)]

구분		전분기 누계(a)	당분기증감				당분기까지 누계 (f=a+ b+ c-d-e)
			신규등록(b)	전입(c)	전출(d)	기타(e)	
장 루 · 요 루 장 애 인	소계	계					
		남					
		여					
	장애 정도가 심한 장애인	계					
		남					
		여					
	장애 정도가 심하지 않은 장애인	계					
		남					
		여					
뇌 전 증 장 애 인	소계	계					
		남					
		여					
	장애 정도가 심한 장애인	계					
		남					
		여					
	장애 정도가 심하지 않은 장애인	계					
		남					
		여					

210mm×297mm[백상지(80g/m²) 또는 증질지(80g/m²)]

강진군 청년통계 (Gangjin Youth Statistics)

발행일 : 2023년 12월 인쇄
2023년 12월 발행

발행처 : 강진군
전라남도 강진군
홈페이지 : <http://www.gangjin.go.kr>
전화 : 061.430.3026
팩스 : 061.430.3029

협업기관 : 호남지방통계청 지역통계과
광주광역시 서구 천변우하로 391
홈페이지: <http://kostat.go.kr/office/hnro>
전화 : 062.370.6352
팩스 : 062.370.6303

이 책은 저작권법에 의해 보호를 받는 저작물이므로 무단전재와 복제를 금합니다.