

## 2 결산규모

### 2-1. 세입결산(기금포함)

■ 1년 동안 우리 강진군에 들어오는 모든 수입을 세입이라 합니다. 2022년도 우리 군의 세입측면에서 본 결산규모와 내용은 다음과 같습니다.

(단위 : 백만원)

세입 총계	일반회계	공기업 특별회계	기타 특별회계	기금
853,502	733,906	-	21,986	97,610

▶ 결산 총계기준

### ❖ 연도별 세입규모 현황

(단위 : 백만원)

2018	2019	2020	2021	2022
547,452	624,315	671,571	694,443	853,502

▶ 결산 총계기준

👉 우리 군 세입규모의 연평균 증가율은 12%이며, 교부세 및 보조금 확보 노력으로 세입규모는 지속적으로 증가하고 있는 추세입니다.

## ❁ 세입재원별·연도별 현황(일반회계 기준)

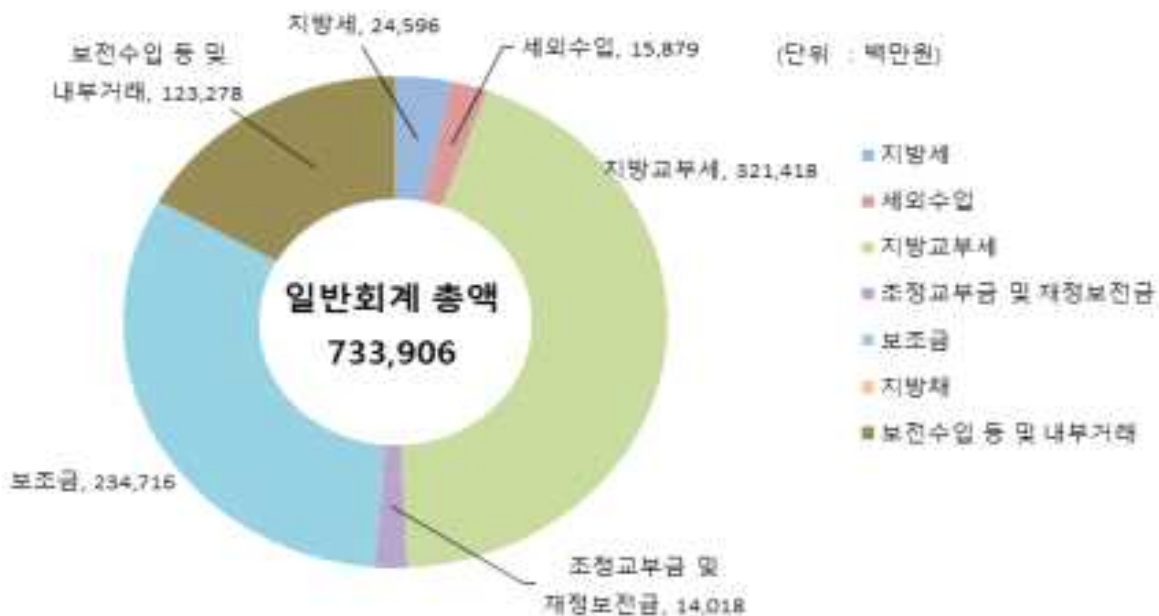
(단위 : 백만원, %)

세입재원별	연 도		2018		2019		2020		2021		2022	
	금액	비중	금액	비중	금액	비중	금액	비중	금액	비중	금액	비중
합 계	525,618	100	575,936	100	591,449	100	623,691	100	733,906	100		
지 방 세	21,466	4	19,071	3	23,242	4	21,351	3	24,596	3		
세외수입	17,247	3	16,908	3	14,681	2	14,845	2	15,879	2		
지방교부세	203,869	39	227,777	40	198,052	33	228,516	37	321,418	44		
조정교부금·재정보전금	6,101	1	8,434	1	8,548	1	10,645	2	14,018	2		
보 조 금	145,616	28	171,021	30	201,574	34	225,320	36	234,716	32		
지 방 채	0	0	0	0	0	0	0	0	0	0		
보전수입 등 및 내부거래	131,319	25	132,724	23	145,353	25	123,014	20	123,278	17		

### ▶ 세입결산 일반회계 기준

- ☞ 전체적으로 8%의 연평균 증가율을 보이고 있으며, 코로나19라는 국가적 재난 상황에 대응하기 위한 코로나19 관련 국·도비 교부 등 보조재원 사업비와 교부세의 증가가 주된 요인으로 파악됩니다.

### 세입재원별 현황(2022년, 일반회계)



## ❁ 연도별 주민 1인당 지방세 부담액 현황(일반회계 기준)

(단위 : 천원, 명)

구 분	2018	2019	2020	2021	2022
지방세 결산액	21,465,525	19,071,141	23,241,945	21,351,095	24,595,547
인구수(명)	36,144	35,286	34,597	33,753	33,177
주민1인당 지방세부담액	594	540	672	633	741

## 2-2. 세출결산(기금포함)

■ 1년 동안 우리 강진군에서 주민복지, 문화관광 진흥, 지역개발 등을 위해 지출한 세출측면에서 본 결산규모 내역입니다.

(단위 : 백만원)

세출 총계	일반회계	공기업 특별회계	기타 특별회계	기금
677,916	571,998	-	8,558	97,360

▶ 결산 총계기준

## ❁ 연도별 세출결산규모 현황

(단위 : 백만원)

2018	2019	2020	2021	2022
408,816	501,318	558,941	578,313	677,916

▶ 결산 총계기준

☞ 지속적으로 결산 총계 기준 세출 규모가 증가하는 추세로 일반공공행정 분야와 농림해양수산 분야의 세출규모가 큰 증가율을 보이고 있습니다.

## ❁ 세출규모 분야별·연도별 현황(일반회계 기준)

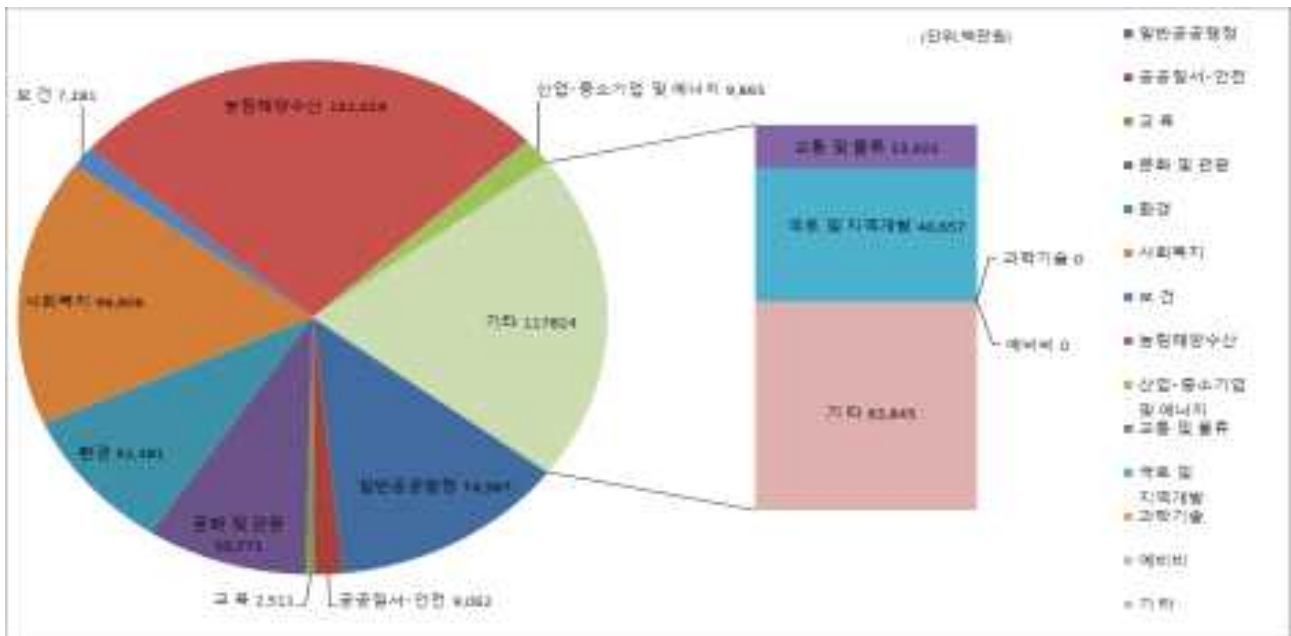
(단위 : 백만원, %)

분야별	연도		2018		2019		2020		2021		2022	
	금액	비중	금액	비중	금액	비중	금액	비중	금액	비중	금액	비중
합 계	392,894	100	458,983	100	485,235	100	513,326	100	571,998	100		
일반공공행정	28,091	7.15	56,122	12.23	52,653	10.85	44,032	8.58	74,567	13.04		
공공질서·안전	4,931	1.26	5,705	1.24	4,653	0.96	7,771	1.51	9,062	1.58		
교육	2,251	0.57	2,268	0.49	2,245	0.46	2,413	0.47	2,511	0.44		
문화 및 관광	44,010	11.2	51,680	11.26	48,675	10.03	45,886	8.94	50,771	8.88		
환경 보호	25,393	6.46	25,533	5.56	38,631	7.96	38,999	7.6	51,481	9		
사회 복지	65,591	16.69	74,597	16.25	94,998	19.58	98,419	19.17	96,606	16.89		
보건	5,438	1.38	7,038	1.53	7,120	1.47	6,252	1.22	7,281	1.27		
농림해양수산	121,296	30.87	124,501	27.13	128,946	26.57	145,244	28.29	152,029	26.58		
산업·중소기업	4,069	1.04	7,980	1.74	7,688	1.58	6,127	1.19	9,865	1.72		
수송 및 교통	9,403	2.39	8,795	1.92	11,109	2.29	12,605	2.46	13,322	2.33		
국토·지역개발	29,294	7.46	39,664	8.64	30,997	6.39	44,577	8.68	40,657	7.11		
과학기술	-	0	-	0	-	0	-	0	-	0		
예비비	-	0	-	0	-	0	-	0	-	0		
기타	53,127	13.52	55,100	12	57,520	11.85	61,002	11.88	63,845	11.16		

### ▶ 세출결산 일반회계 기준

☞ 강진군은 농림·수산업이 기반산업임에 따라 농림해양수산분야가 꾸준히 가장 높은 비중을 차지하고 있으며, 공무원 인건비 등 증가로 일반공공행정 분야의 비중이 크게 늘어났습니다.

### 분야별 세출규모(2022년, 일반회계)

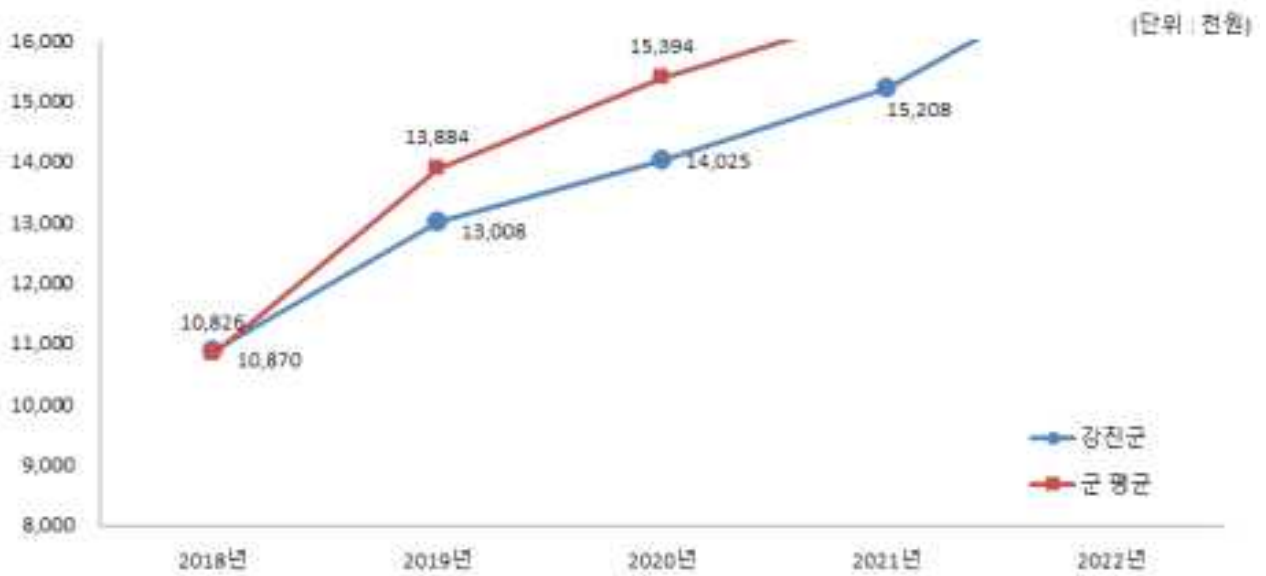


## ❁ 주민 1인당 세출결산액 연도별현황(일반회계 기준)

(단위 : 천원, 명)

구 분	2018	2019	2020	2021	2022
세출결산액	392,893,804	458,983,128	485,235,014	513,326,435	571,998,104
인구수(명)	36,144	35,286	34,597	33,753	33,177
주민 1인당 세출액	10,870	13,008	14,025	15,208	17,241

### 유형 지방자치단체와 주민 1인당 세출규모 비교(일반회계)



### 2-3. 기금운영현황

■ 기금이란 예산의 탄력적 사용을 위해 예산과 별도로 조성한 재원으로, 다음은 우리 강진군에서 설립·운영하고 있는 기금별 재원의 변화를 요약한 표입니다.  
(단위 : 백만원)

종류별	구분	'21년도 현재액 (A)	증감액			'22년도 현재액 (A+B)	일몰 기간
			계 (B=C-D)	조성액 (C)	사용액 (D)		
<b>합 계</b>		<b>42,015</b>	<b>33,938</b>	<b>55,595</b>	<b>21,656</b>	<b>75,954</b>	
체육진흥기금		781	-4	-	4	777	2024.12.31.
문화예술진흥기금		542	15	73	58	557	2024.12.31.
식품진흥기금		314	2	9	6	316	법정기금
재난관리기금		1,616	210	928	718	1,827	법정기금
재활용품판매대금관리기금		117	-6	107	113	111	2022.12.31.
환경정화센터설치 주변지역주민지원기금		2	-	40	40	2	법정기금
노인복지기금		2,318	53	63	10	2,371	2024.12.31.
농산물가격안정기금		2,883	923	923	-	3,806	2022.12.31.
신청사건립기금		20,416	5,024	5,024	-	25,440	2022.12.31.
통합재정안정화기금(재정안정화계정)		11,918	27,698	39,598	11,900	39,616	2024.12.31.
자활기금		1,108	23	30	7	1,130	법정기금
통합재정안정화기금(통합계정)		-	-	8,800	8,800	0	2024.12.31.

- ▶ '22년 결산결과 기금결산보고서의 총괄 현황
- ▶ 일몰기간 : 조례 등에 의하여 정한 기금을 운용할 수 있는 기간

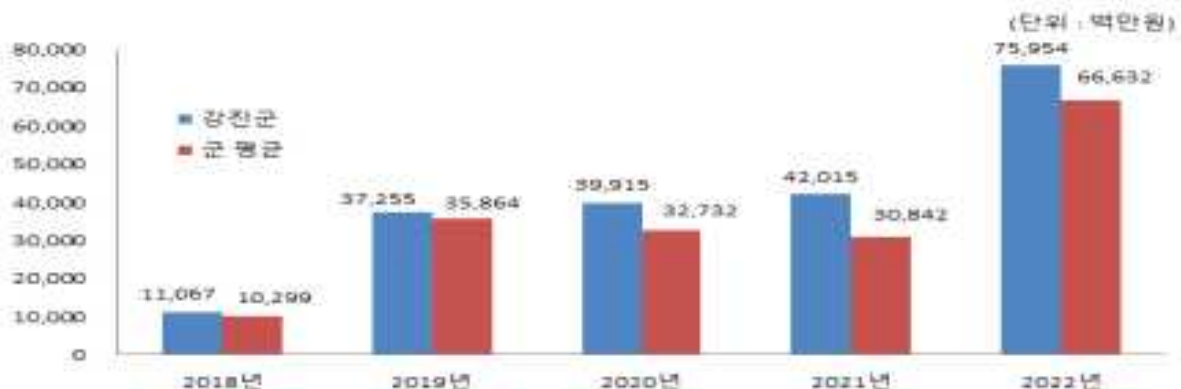
### ❁ 연도별 기금현황

(단위 : 백만원)

2018	2019	2020	2021	2022
11,067	37,255	39,915	42,015	75,954

- ▶ 연도별 결산결과 기금결산보고서 총괄현황의 기준연도 현재액

### 유형 지방자치단체와 기금운용 현황 비교



- ☞ 매년 신청사건립기금 50억 원을 조성 중에 있으며, 연도간의 재정불균형을 완화하기 위한 재정안정화기금 조성으로 전년에 비해 증가하게 되었습니다.

## 2-4. 지역통합재정통계

■ 지방자치단체, 공공기관(지방공사·공단 및 지방자치단체 출자·출연기관) 및 교육재정을 포괄한 지역별 종합적 재정상황을 나타낼 수 있는 결산기준의 지역통합재정통계입니다.

### ❁ 강진군 지역통합 재정상황

(단위 : 백만원)

구분	대상회계/기관 수	세입(A)	세출(B)	잉여금(A-B)	자산(C)	부채(D)	부채/자산(D/C,%)
계(=a+b+c-A-B)	2	776,584	598,528	178,057	2,009,420	63,455	3.16%
자치단체(a)		775,675	600,088	175,587	1,990,048	61,981	3.11%
지방공공기관(b)	2	3,839	1,369	2,470	19,372	1,474	7.61%
교육재정(c)		-	-	-	-	-	-
내부거래(A+B)		2,929	2,929	-	-	-	-

### ❁ 강진군 지역통합 재정상황 활용지표

(단위 : 백만원, %)

구분	계(=a+b+c-A-B)	자치단체(a)	공공기관(b)	교육재정(c)	내부거래A(A)	내부거래B(B)
재정규모 활용지표	▪ 인건비결산액/세입결산액	8.02	7.99	7.60	-	-
	▪ 인건비결산액/자체수입	135.65	136.53	57.25	-	-
	▪ 행사관련경비/세출결산액	1.59	1.52	26.70	-	-
	▪ 업무추진비/세출결산액	0.11	0.10	0.18	-	-
	세입결산액	776,584	775,675	3,839	-	2,929
	세입결산액 중 자체수입	45,884	45,375	510	-	0
	세출결산액	598,528	600,088	1,369	-	2,929
	세출결산액 중 인건비	62,244	61,952	292	-	-
	세출결산액 중 행사관련경비	9,505	9,139	365	-	-
세출결산액 중 업무추진비	629	626	2	-	-	
재정상태 활용지표	▪ 부채/자산	3.16	3.11	7.61	-	-
	▪ 부채/환금자산	25.79	25.19	0	-	-
	▪ 차입부채/재정자금	-	-	-	-	-
	자산	2,009,420	1,990,048	19,372	-	-
	부채	63,455	61,981	1,474	-	-
	환금자산(유동자산-기타유동자산+일반미수금)+장기금융상품(장기대여금-확자금위탁대여금)+기타투자자산)	246,089	246,089	-	-	-
재정자금(현금 및 현금성 자산+장·단기금융상품)	242,490	242,490	-	-	-	
차입부채(장기차입부채 + 유동성 장기차입부채)	-	-	-	-	-	

- 지방교육재정부문은 광역 시·도 단위 자료입니다.
- 내부거래A : 자치단체와 공공기관간의 거래입니다.
- 내부거래B : 지방정부(자치단체와 공공기관)와 지방교육재정간의 거래입니다.
- 지역별 보다 자세한 내용은 다음의 링크를 참조하십시오.

([https://www.gangjin.go.kr/www/open\\_information/finance/settlement](https://www.gangjin.go.kr/www/open_information/finance/settlement))