

2022회계연도 통합결산서

 **강진군**

목 차

| | |
|-------------------------|-----|
| 인사말 | 5 |
| I. 결산개요 | 7 |
| II. 세입·세출결산 | 23 |
| 1. 세입·세출결산 총괄 설명 | 25 |
| 2. 일반회계 세입·세출결산 | 39 |
| 가. 세입결산 | 43 |
| 나. 세출결산 | 119 |
| 3. 특별회계 세입·세출 결산 | 273 |
| 4. 예산의 이용·전용·이체사용 | 345 |
| 5. 예비비 지출 | 397 |
| 6. 변경사용내역 | 403 |
| 7. 채무부담행위 | 409 |
| III. 기금결산 보고서 | 413 |
| 1. 기금조성 총괄 | 415 |
| 2. 조성 총괄 | 417 |
| 3. 조성세부명세서 | 420 |
| 4. 당해연도 기금운용명세서 | 421 |
| 5. 기금별 수입·지출결산 | 422 |

| | |
|-----------------|-----|
| IV. 재무제표 | 449 |
| 1. 재무제표 총괄설명 | 453 |
| 2. 재무제표 | 463 |
| 3. 재무제표에 대한 주석 | 475 |
| 4. 필수보충정보 | 499 |
| 5. 부속명세서 | 543 |
| 6. 재무제표 첨부서류 | 553 |
| 가. 채권현재액보고서 | 555 |
| 나. 채무관리보고서 | 563 |
| V. 성과보고서 | 565 |

인 사 말

존경하는 군민 여러분 안녕하십니까?

우리 군에서는 예산회계 및 재무회계 분야 결산서를 통합한 2022 회계연도 통합결산서를 작성하여 발간하게 되었습니다. 전년도 예산집행의 결과 뿐 아니라 재정상태와 성과를 통합하여 하나의 결산서로 작성하였으며, 특히 결산개요에서 세입세출결산, 기금결산 및 재무제표의 요약자료를 도표와 그래프로 작성하여 결산서 서식을 보지 않고도 주민이 알기 쉽게 작성하였습니다.

또한 복식부기에 의한 재무제표는 예산과 우리 군의 자산, 부채 등 재정상황과 1년 동안의 재정운영 성과를 종합적으로 보여주고 있으며, 우리 군의 사업별 원가와 운영 수익을 단위사업별로 보여주는 유용한 회계제도입니다.

재무제표에 의한 전년도 우리 군의 자산대비 부채비율은 3.11%이며 건전한 재정운영으로 최근 점차 안정되는 추세를 보이고 있으며, 2022년 이후 세수증대와 지출효율화를 위하여 노력한 결과, 수익은 최근 들어 개선되고 있습니다.

우리 군은 이러한 성과를 바탕으로 투명하고 효율적인 예산 및 회계제도 운영을 지속적으로 추진해 나가면서, 건전재정 기조를 바탕으로 지역경제 발전과 주민의 행복증진을 위해 노력할 것을 약속드리겠습니다.

2023. 03.

강진군수 강진원

결 산 개 요

제1장 자치단체 일반현황

(단위: 개소 / 명)

면적 500.96^{km²}

사·군·구 11읍면 112리



세대수 42세대 **감소**

인구수 576명 **감소**


18,592세대 18,550세대



2021

2022

33,753명 33,177명



2021

2022

15

실과

2

직속기관

5

사업소

1

의회

1


읍

10

면

669

공무원수



제2장 재정 이해하기

1. 2022 회계연도 예산 결산 흐름

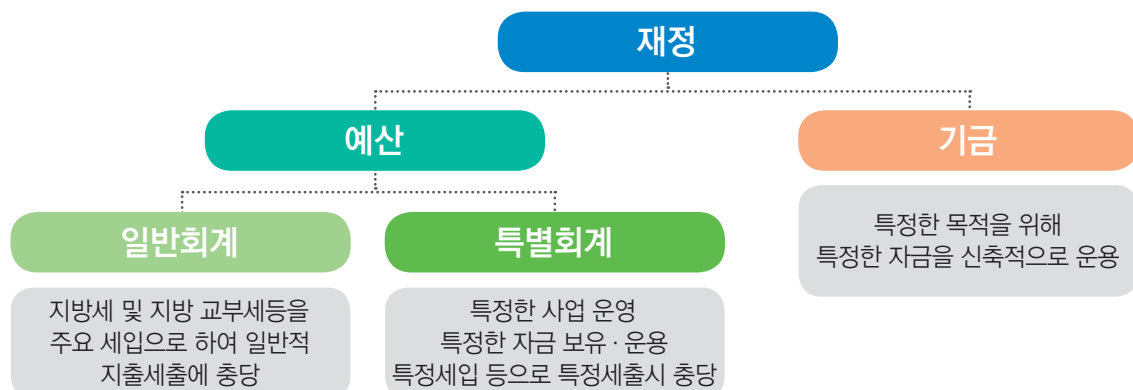


Q 당해연도 예산에 대하여 왜 결산을 할까요?

당초 의회에서 의결한 대로 실제 집행되었는지 감독
다음연도 예산 편성과 재정운영에 반영하기 위한 성과평가 및 재정분석

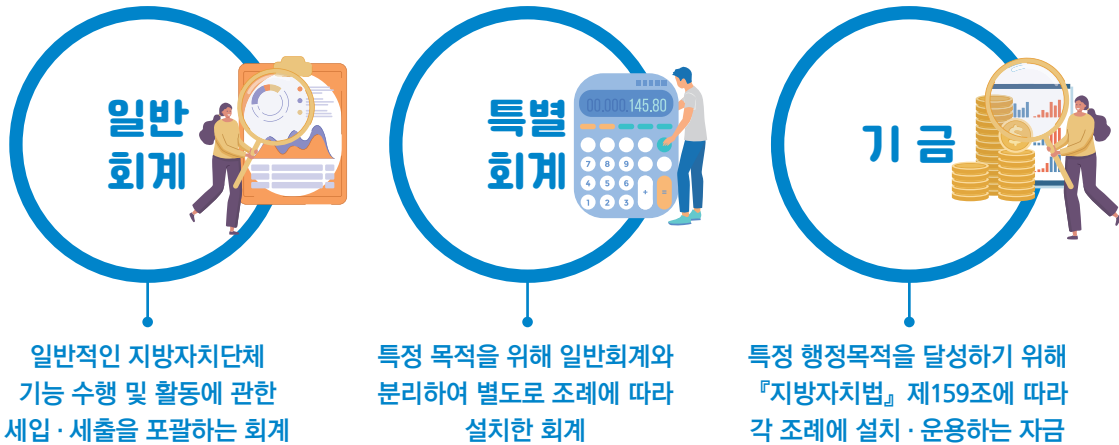
Q 재정이란 무엇인가요?

강진군민들이 내는 세금 중 지방세가 강진군민의 주요 수입이 되는데, 이 돈으로 사회복지, 도로개설 등 군민들에게 필요한 다양한 분야의 서비스를 제공합니다. 가정에 집이나 자동차와 같은 자산이 있듯이 강진군에도 다양한 자산이 있습니다. 물론 부채(빚)도 있습니다. 이처럼 수입과 지출, 자산과 부채의 관리와 관련된 모든 활동을 재정이라고 합니다.



2. 강진군 회계현황

2022회계연도는 일반회계, 특별회계 8개, 기금 12개가 설치·운영 되었습니다.



특별회계 8개

상수도, 수질개선, 의료급여기금, 주민소득증대지원사업, 주차장, 발전소주변지역지원사업, 일반산업단지 조성사업, 하수도

기금 12개

체육진흥, 문화예술진흥, 식품진흥, 재난관리, 재활용품판매대금관리, 환경정화센터설치주변지역주민지원, 노인복지, 농산물가격안정, 신청사건립, 통합재정안정화(통합계정), 통합재정안정화(재정안정화계정), 자활

3. 강진군 세입·세출 결산 규모



예산현액*

7,622억 원

■ *예산액 6,757억 원 + 전년도 이월액 865억 원



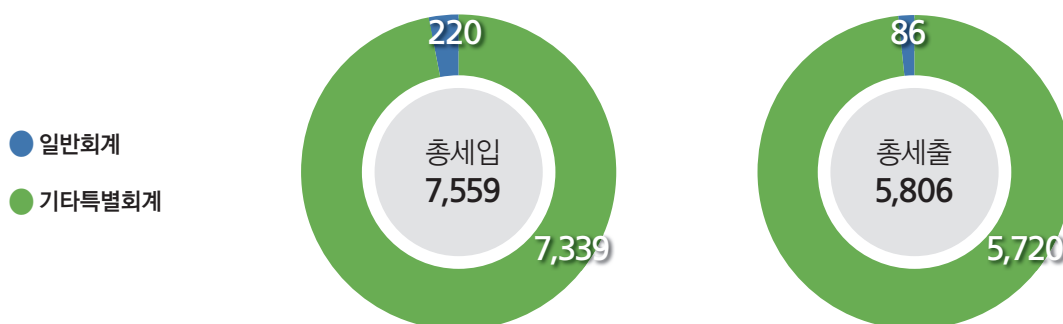
— 제3장 세입 · 세출결산 요약 · 분석 —

1. 세입 · 세출결산 요약

우리 군의 2022회계연도 총세입은 7,559억 원, 총세출은 5,806억 원,
잉여금은 총세입에서 총세출을 공제한 1,753억 원입니다.

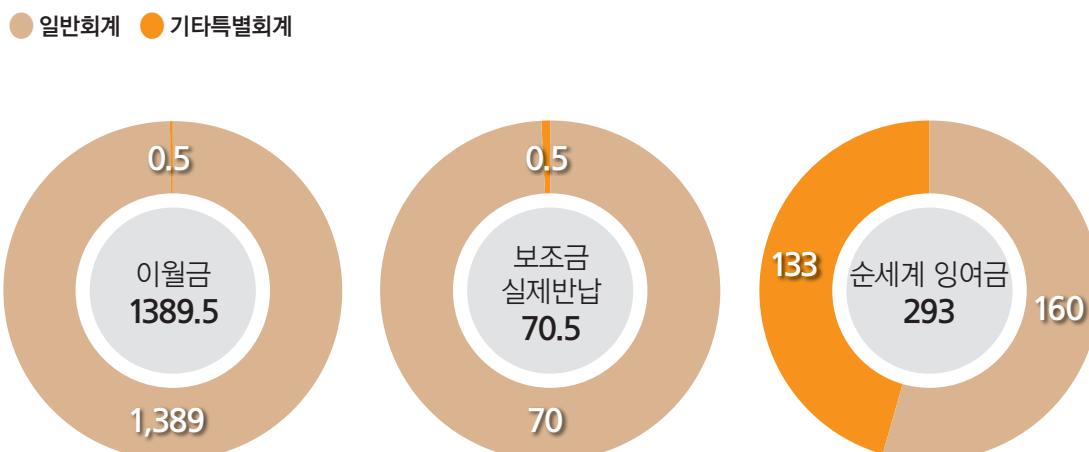
세입(A) · 세출(B) 결산

(단위: 억 원)



세계잉여금 (A-B)

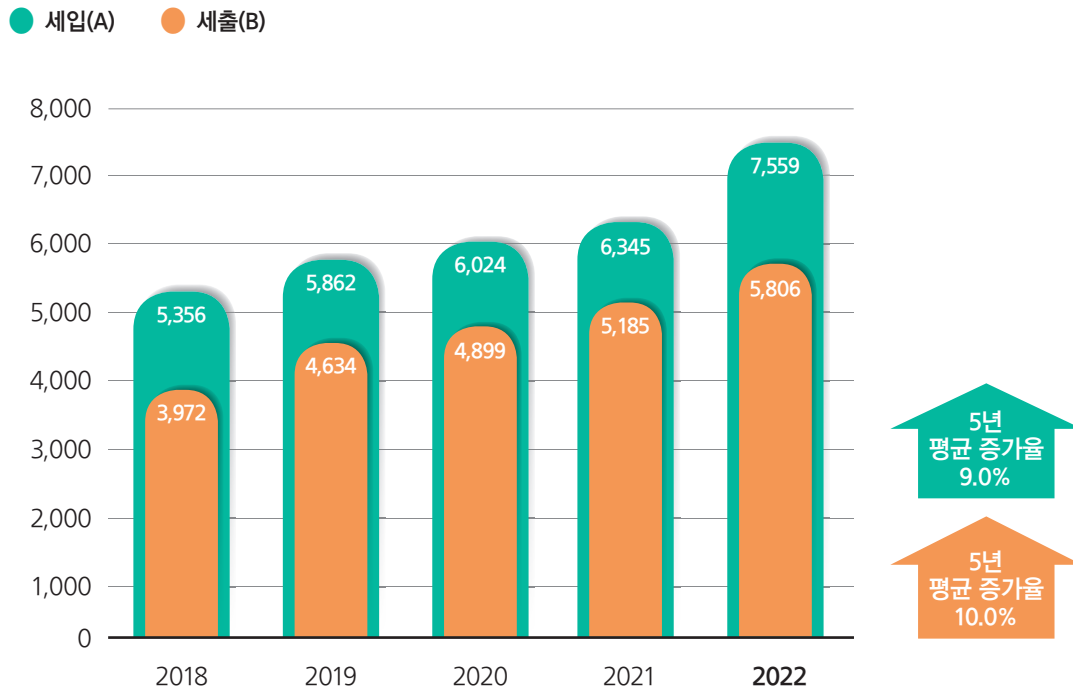
(단위: 억 원)



세입에 비해 세출의 증가율이 7.1% 높게 나타나고 있습니다.

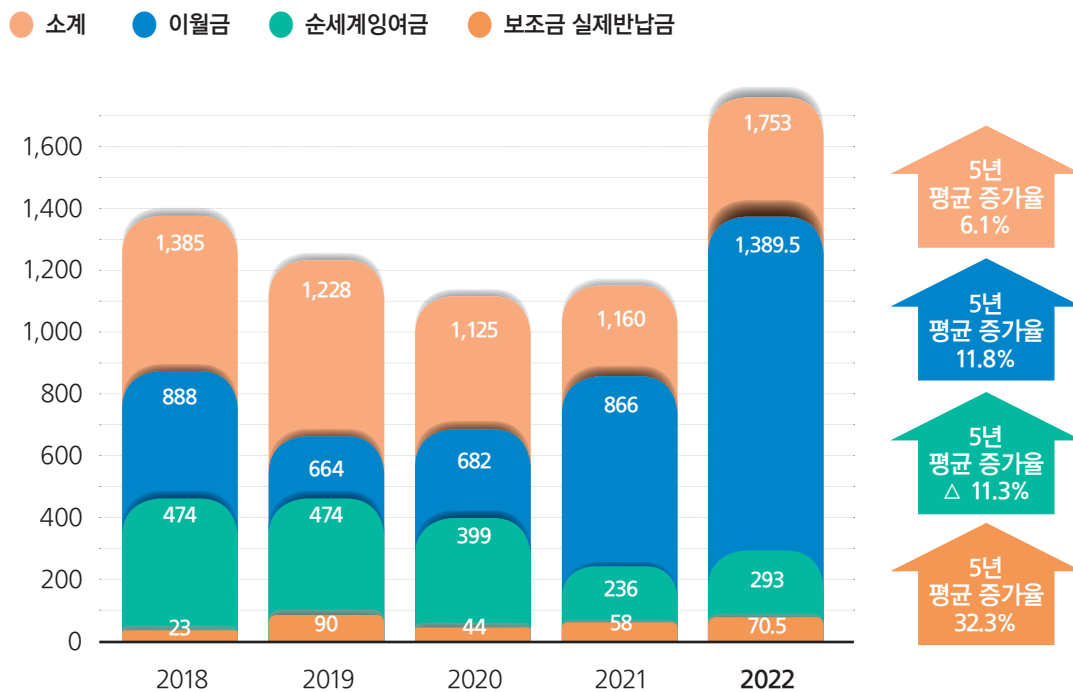
최근 5년간 세입(A) · 세출(B)결산 현황

(단위: 억 원, %)



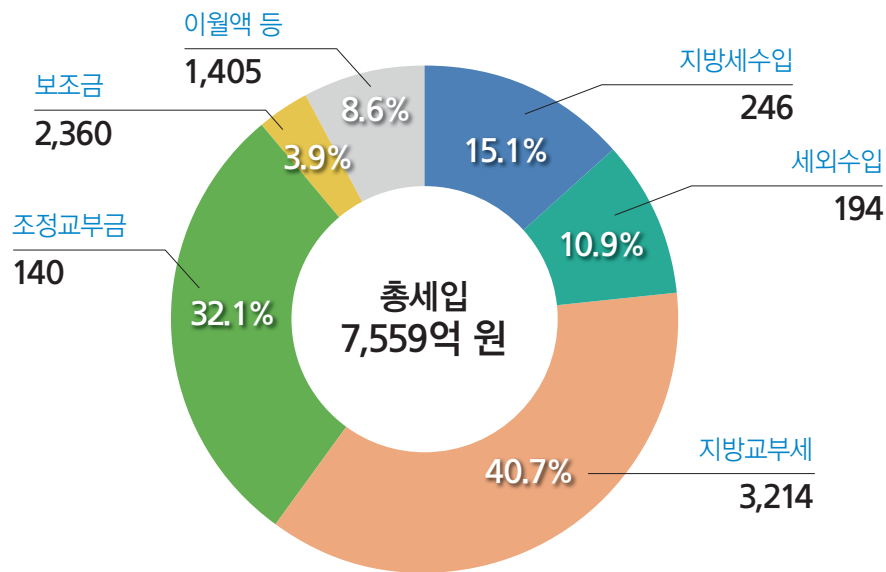
최근 5년간 잉여금(A-B) 현황

(단위: 억 원, %)



2. 세입세출결산 분석

가. 세입결산(자원별 현황) (단위: 억 원)



- ▶ 2022회계연도 세입은 7,559억 원으로 전년대비 1,214억 원(19.1%)이 증가 하였으며, 세입결산 중 가장 비중이 높은 것은 지방교부세 및 보조금 등 입니다.
- ▶ 총 7,559억 원 중 자체수입과 이전수입의 비율은 각각 13.1%와 22.6%입니다.

최근 3년간 세입결산 현황

(단위: 억 원)

| 구분 | 2020 | 2021 | 전년대비(%) | 2022 | 전년대비(%) |
|---------------|-------|-------|---------|-------|---------|
| | | | | 2022 | 전년대비(%) |
| 계 | 6,024 | 6,345 | 5.3 | 7,559 | 19.1 |
| 자체수입 | 433 | 389 | △ 10.2 | 440 | 13.1 |
| 지방세수입 | 232 | 214 | △ 7.8 | 246 | 15.0 |
| 세외수입 | 201 | 175 | △ 12.9 | 194 | 10.9 |
| 이전수입 | 4,109 | 4,662 | 13.5 | 5,714 | 22.6 |
| 지방교부세 | 1,981 | 2,285 | 15.3 | 3,214 | 40.7 |
| 조정교부금 및 재정보전금 | 85 | 106 | 24.7 | 140 | 32.1 |
| 보조금 | 2,043 | 2,271 | 11.2 | 2,360 | 3.9 |
| 이월액 등 | 1,482 | 1,294 | △ 12.7 | 1,405 | 8.6 |

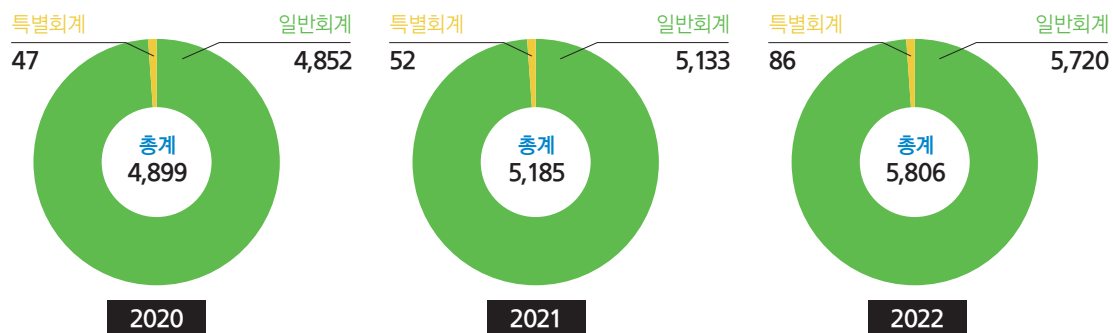
나. 세출결산(기능별 현황)

세출은 5,806억 원으로 전년대비 621억 원(12.0%)이 증가 하였으며, 일반회계 세출결산 중 주요 지출비율이 높은 분야는 농림해양수산 1,520(4.7%), 사회복지 966(△1.8%), 환경 515(32.1%), 문화 및 관광 508(10.7%), 기타 638(4.6%) 등임.

최근 3년간 세출결산 현황

(단위: 억 원)

● 일반회계 ● 특별회계



| 구분 | 2020 | 2021 | 2022 | |
|-----------|-------|-------|---------|---------|
| | | | 전년대비(%) | 전년대비(%) |
| 계 | 4,899 | 5,185 | 5.8 | 12.0 |
| 일반회계 | 4,852 | 5,133 | 5.8 | 11.4 |
| 일반공공행정 | 527 | 440 | △ 16.5 | 69.5 |
| 공공질서 및 안전 | 47 | 78 | 66.0 | 16.7 |
| 교육 | 22 | 24 | 9.0 | 4.2 |
| 문화 및 관광 | 487 | 459 | 5.7 | 10.7 |
| 환경 | 386 | 390 | 1.0 | 32.1 |
| 사회복지 | 950 | 984 | 3.6 | 1.8 |
| 보건 | 71 | 63 | △ 11.3 | 15.9 |
| 농림해양수산 | 1,289 | 1,452 | 12.6 | 4.7 |
| 산업중소기업 | 77 | 61 | △ 20.8 | 62.3 |
| 수송 및 교통 | 111 | 126 | 13.5 | 5.6 |
| 국토 및 지역개발 | 310 | 446 | 43.9 | 9.0 |
| 예비비 | - | - | - | - |
| 기타 | 575 | 610 | 6.0 | 4.6 |
| 특별회계 | 47 | 52 | 10.6 | 65.4 |
| 기타특별회계 | 47 | 52 | 10.6 | 65.4 |

제4장 기금결산 요약

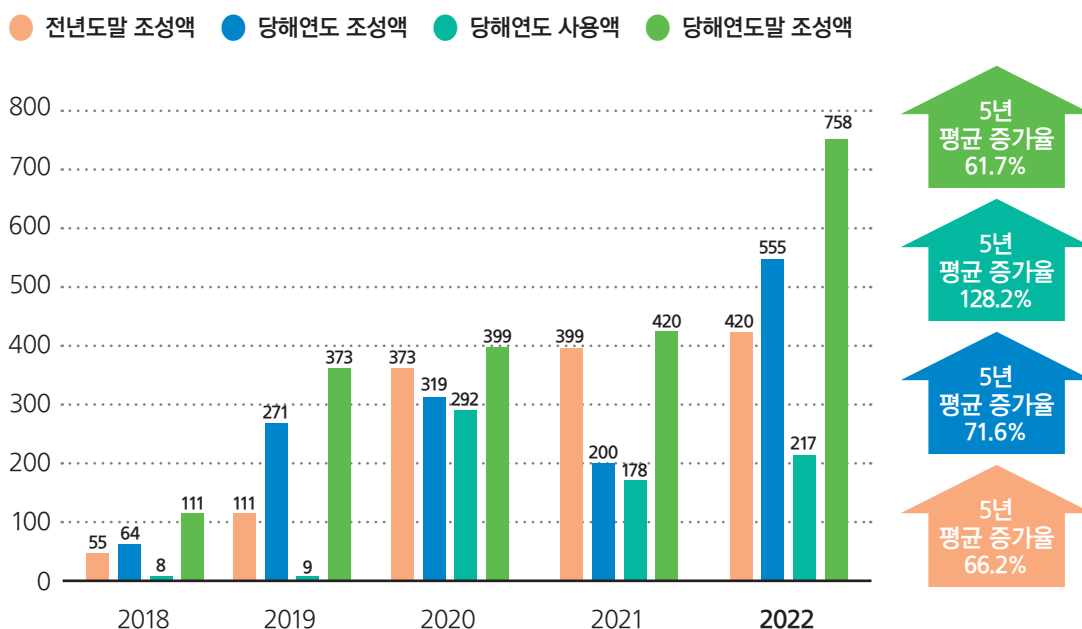
우리 군의 2022회계연도말 현재의 기금 조성액은 전년도말 현재의 이월액 420억 원 당해연도 세입액 555억 원을 더하고 세출액 217억 원을 공제한 758억 원입니다.

(단위: 억 원)

| 구 분 | 전년도말 조성액 | 당해연도 증감액 | | | 당해연도말 조성액 |
|--------------------|-------------|----------|-----|-----|--------------|
| | | 이월액 | 세입액 | 세출액 | |
| 계 | 420 | 420 | 555 | 217 | 758 |
| 체육진흥기금 | 8 | 8 | 0 | 0 | 8 |
| 문화예술진흥기금 | 5 | 5 | 1 | 1 | 5 |
| 식품진흥기금 | 3 | 3 | 0 | 0 | 3 |
| 재난관리기금 | 16 | 16 | 9 | 7 | 18 |
| 재활용품판매대금관리기금 | 1 | 1 | 1 | 1 | 1 |
| 환경정화센터설치주변지역주민지원기금 | 0 | 0 | 0 | 0 | 0 |
| 노인복지지금 | 23 | 23 | 1 | 0 | 24 |
| 농산물가격안정자금 | 29 | 29 | 9 | 0 | 38 |
| 신청사건립기금 | 205 | 205 | 50 | 0 | 255 |
| 통합재정안정화기금(통합계정) | 88 | 88 | 88 | 88 | 0 |
| 통합재정안정화기금(재정안정화계정) | 515 | 515 | 396 | 120 | 395 |
| 자활기금 | 11 | 11 | 0 | 0 | 11 |

최근 5년간 기금 조성·사용 현황

(단위: 억 원, %)

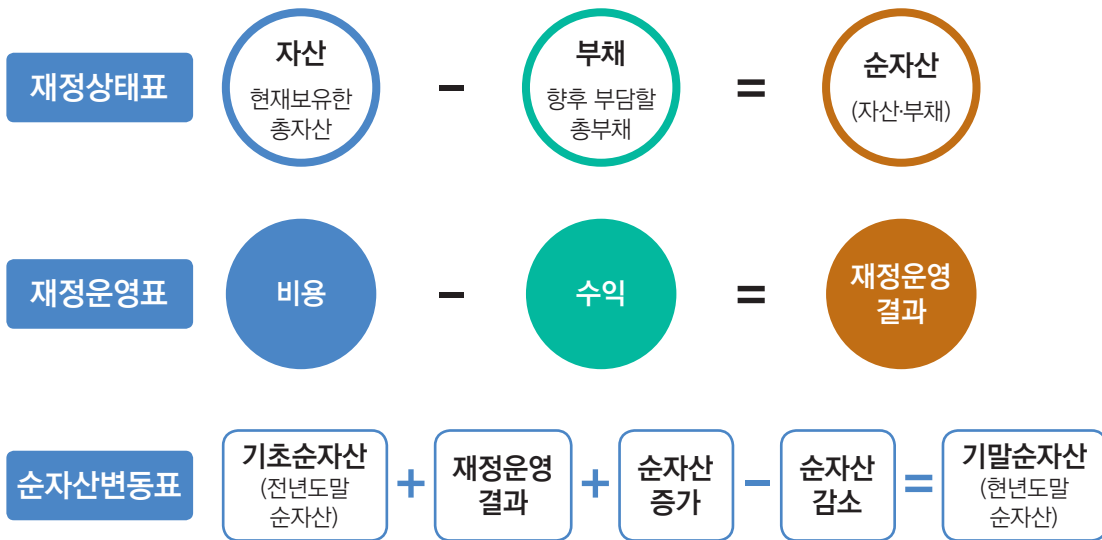


제5장 재무제표 살펴보기

재무제표(재무회계결산)란?

재무제표란 발생주의 복식부기¹⁾ 회계기준을 적용하여 우리 시의 한 해 동안의 살림살이를 정리한 재무보고서로 재정상태표, 재정운영표, 순자산변동표 등으로 구성되어 있습니다.

1. 재무제표 구성



- **재정상태표** 특정시점(2022. 12. 31)의 지방자치단체의 자산과 부채 내역 등 재정상태를 나타내며, 자산, 부채, 순자산으로 구성됨
- **재정운영표** 회계연도(2022년)동안의 수익과 비용의 내역을 일정기준에 따라 체계적으로 표시하며, 수익, 비용, 재정운영결과로 구성됨
- **순자산변동표** 회계연도(2022년)동안의 순자산의 증감 내역을 나타내며, 재정운영에 따른 재정운영 결과와 기타순자산의 변동을 기재함

발생주의 복식부기란 지방재정의 재정상태(자산, 부채)와 운영결과(수익, 비용)의 변동내역을 일반회계원칙에 입각하여 기록·분류하고 지방의회, 지역주민 등 이해관계자가 필요로 하는 재무정보를 제공하는 제도

※ 예산회계의 회계방식 : 현금주의 단식부기, 재무회계결산 회계방식 : 발생주의 복식부기

2. 강진군 재무제표

재정상태표

자산 - 부채 = 순자산

※ 순자산(총자산-총부채)은 19,280억 원,
전년 대비 1,314억 원(7.3%) 증가하였습니다.

| | | |
|---|-----|-------------|
| - | 자산 | 1조 9,900억 원 |
| | 부채 | 620억 원 |
| | 순자산 | 1조 9,280억 원 |



재정운영표

비용 - 수익 = 운영결과

※ 재정운영결과는 전년대비 824억 원인 159.7% 증가

| | | |
|---|----------------|----------|
| - | 비용 | 4,769억 원 |
| | 수익 | 6,109억 원 |
| | 순자산 (1,340)억 원 | |



순자산변동표

기말순자산 =
기초순자산 + 운영결과 + 순자산증가 - 순자산감소

※ 기초순자산(2022. 12. 31. 현재) + 재정운영결과 + 순자산 증가
(재산이관, 관리전환, 기부 등으로 생긴 자산 증가) -
순자산감소(재산이관, 관리전환, 기부 등으로 생긴 자산 감소)



제6장 재무제표 요약·분석

1. 재무제표 요약

2022년 순자산이 전년 대비 1,314억원 증가하여 재정상태가 7.3%개선되었으며, 재정운영 결과인 운영차액은 전년대비 824억원 159.7% 증가하였습니다.


재정상태

(단위: 억 원)



재정운영

(단위: 억 원)



2. 재무제표 분석

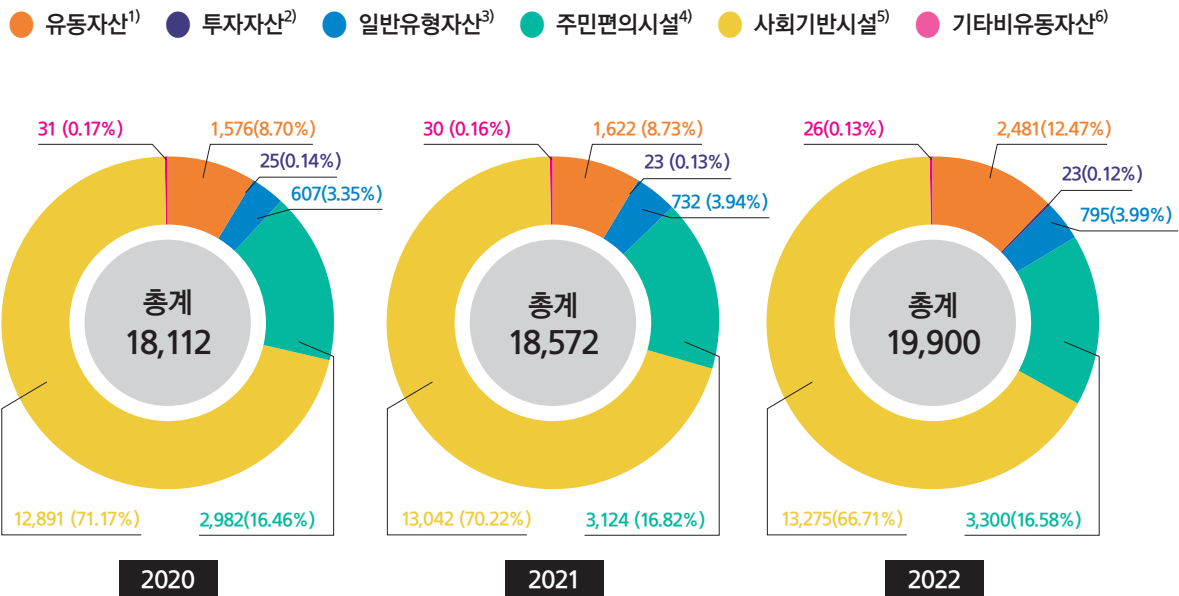
가. 재정상태 순자산(총자산-총부채)은 19,280억 원, 전년 대비 1,314억 원(7.3%) 증가하였습니다.

총자산은 19,900억 원으로 전년 대비 1,328억 원(7.2%) 증가함.

주요증가요인은 일반유형자산(강진 제2산업단지 조성사업 토지매입, 강진여객버스주차장 토지매입 등) 주민편의시설(도암면 농촌중심지활성화, 강진군 뉴딜사업 게스트하우스 조성, 하멜촌 조성사업, 노을나루 전시관 건립사업, 지방정원조성사업 등), 사회기반시설(상수원사업, 농수산기반시설, 지방하천 정비 등)의 증가에 의함

최근 3년간 자산 현황

(단위: 억 원, %)



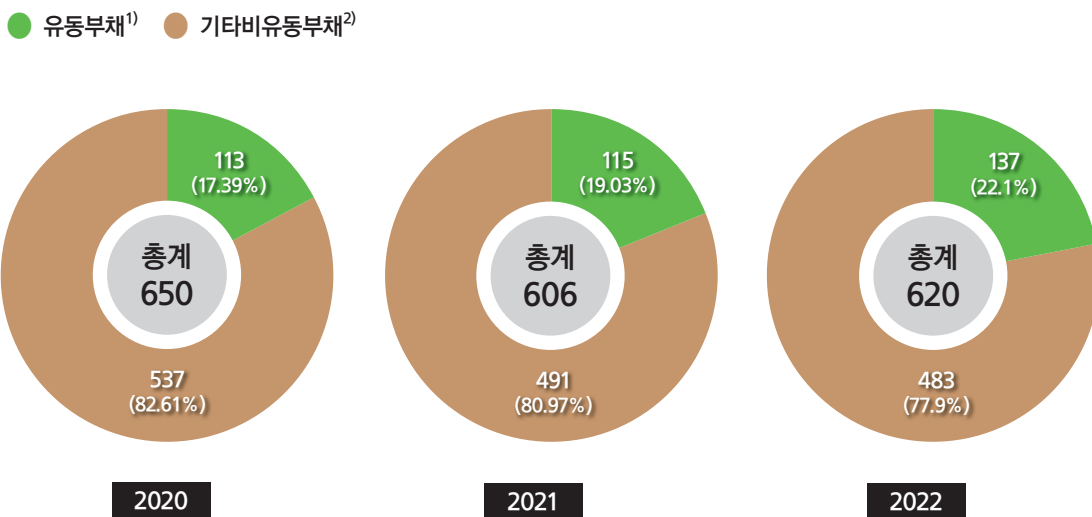
- 1) 현금 및 현금성자산, 단기금융상품, 미수세금, 미수세외수입금 등 2) 장기금융상품, 장기대여금, 장기투자증권 등
 3) 토지, 입목, 건물, 구축물, 기계장치 등 4) 도서관, 주차장, 공원, 박물관 및 미술관, 사회복지시설 등
 5) 도로, 도시철도, 상수도시설, 수질정화시설 등 6) 보증금, 무형자산(지적재산권, 전산소프트웨어) 등

총부채는 620억 원으로 전년 대비 14억 원(2.3%) 증가 하였습니다.

- 주요 증가요인은 국도비 반납금과 무기직 퇴직금 등으로 인한 증가요인에 의한 것임.

최근 3년간 부채 현황

(단위: 억 원, %)



- 1) 단기차입금, 유동성장기차입금, 유동성지방채증권 등 2) 퇴직급여충당부채, 기타비유동부채 등 3) 퇴직급여충당부채, 기타비유동부채 등

나. 재정운영 재정운영결과(총비용-총수익)는 1,340억 원, 전년 대비 824억 원(159.7%) 증가

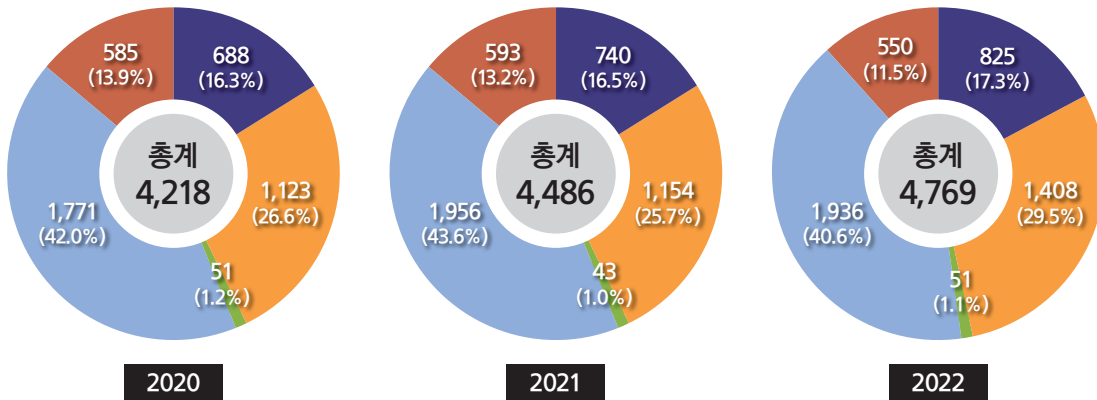
총비용은 4,769억 원으로 전년 대비 283억 원(6.3%) 증가 하였습니다.

주요증가요인은 인건비, 운영비 등의 증가에 의한.

최근 3년간 비용 현황

(단위: 억 원, %)

● 인건비¹⁾ ● 운영비²⁾ ● 정부간이전비용³⁾ ● 민간등이전비용⁴⁾ ● 기타비용⁵⁾



1) 급여, 복리후생비, 퇴직급여, 기타인건비 등 2) 업무추진비, 교육훈련비, 제세공과금, 소모품비, 행사비 등

3) 시도비보조금, 조정교부금, 재정보전금, 교육비특별회계 전출금 등 4) 민간보조금, 민간장학금, 출연금, 전출금 등

5) 자산처분손실, 감가상각비, 대손상각비 등

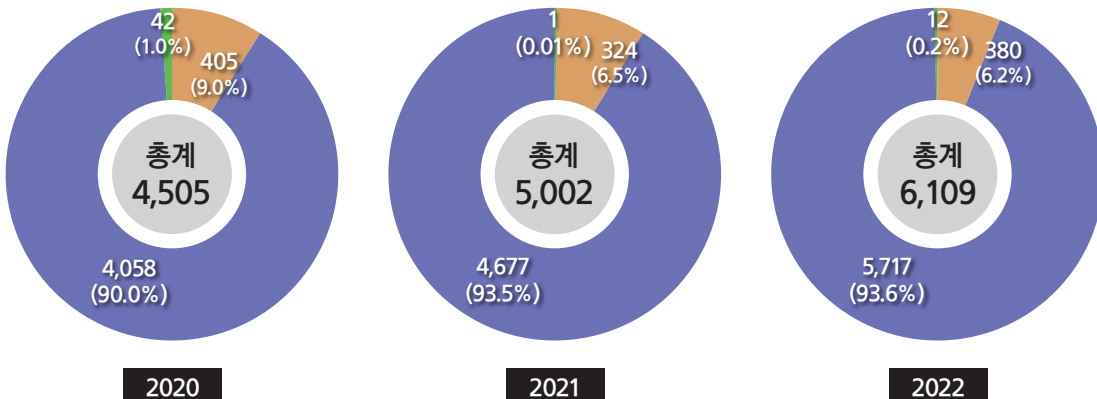
총수익은 6,109억 원으로 전년 대비 1,107억 원(22.1%) 증가하였습니다.

주요증가요인은 정부간이전수익인 지방교부세수익, 시도비보조금수익, 지방소멸대응기금수익 등의 증가에 의한.

최근 3년간 유형별 수익 현황

(단위: 억 원)

● 자체조달수익¹⁾ ● 정부간이전수익²⁾ ● 기타수익³⁾



1) 지방세수익, 경상세외수익, 임시세외수익 등 2) 지방교부세수익, 조정교부금 재정보전금수익, 보조금수익 등

3) 전입금수익, 기부금수익, 외화환산이익 등

세입·세출 결산 총괄설명

제1장 세입·세출결산 총괄 설명

1. 2022년도 일반회계 및 각종 특별회계(공기업포함)의 결산총괄은

| | | | |
|----------------------------------------------------------------------|------------------------------------------------|--------------------------|------------------------------|
| 0 예산현액 | 762,141,489,059원(전년도 이월금 | 86,548,097,059원 포함)에 대하여 | |
| 수납액은 | 755,892,041,094원이고 | | |
| 지출액은 | 580,556,004,680원이며 | | |
| 0 그 결산상 잉여금은 | 175,336,036,414원으로서 지방회계법 제19조에 따라 기존채무상환에 사용한 | 0원 | |
| (원금 | 0원,이자 | 0원)을 공제한 | 175,336,036,414원은 회계별로 다음연도로 |
| 각각 이월한다. | | | |
| 0 다음연도 이월액 중에는 | | | |
| · 명시이월 | 108,085,662,500원 | (자금 없는 명시이월액 | 0원) |
| · 사고이월 | 27,560,846,930원 | (자금 없는 사고이월액 | 0원) |
| · 계속비이월 | 3,380,294,240원 | (자금 없는 계속비이월액 | 0원) |
| · (국·도비)보조금실제반납금 | 7,103,883,181원이 포함되어 있으며 이를 공제한 순세계잉여금은 | 29,205,349,563원이다. | |
| ※ 2022년도에 교부된 (국·도비)보조금 중 정산 및 반납금은 실제 반환이 이루어지는 회계연도 결산서 상 수입으로 반영됨 | | | |

2. 2022년도 일반회계는

| | | | |
|------------------|-------------------------------------------------------|--------------------------|------------------------------|
| 0 예산현액 | 740,562,212,059원(전년도 이월금 | 86,201,596,059원 포함)에 대하여 | |
| 수납액은 | 733,905,891,815원이고 | | |
| 지출액은 | 571,998,103,980원이며 | | |
| 0 그 결산상 잉여금은 | 161,907,787,835원으로서 지방회계법 제19조에 따라 일반회계소관 기존채무상환에 사용한 | 0원 | |
| (원금 | 0원, 이자 | 0원)을 공제한 회계별 잉여금 총액 | 161,907,787,835원은 회계별로 다음연도에 |
| 각각 이월한다. | | | |
| 0 다음연도 이월액 중에는 | | | |
| · 명시이월 | 108,044,778,490원 | (자금 없는 명시이월액 | 0원) |
| · 사고이월 | 27,545,666,930원 | (자금 없는 사고이월액 | 0원) |
| · 계속비이월 | 3,380,294,240원 | (자금 없는 계속비이월액 | 0원) |
| · (국·도비)보조금실제반납금 | 7,058,829,023원이 포함되어 있으며 이를 공제한 순세계잉여금은 | 15,878,219,152원이다. | |

3. 2022년도 공기업특별회계를 비롯한 8개 특별회계에 대한

(1) 총괄결산상황은

| | | | |
|----------------|------------------------------------------------------|----------------------|-----------------------------|
| 0 예산현액 | 21,579,277,000원(전년도 이월금 | 346,501,000원포함)에 대하여 | |
| 수납액은 | 21,986,149,279원이고 | | |
| 지출액은 | 8,557,900,700원이며 | | |
| 0 그 결산상 잉여금은 | 13,428,248,579원으로서 지방회계법 제19조에 따라 특별회계소관 기존채무상환에 사용한 | 0원 | |
| (원금 | 0원, 이자 | 0원)을 공제한 회계별 잉여금 총액 | 13,428,248,579원은 회계별로 다음연도에 |
| 각각 이월한다. | | | |
| 0 다음연도 이월액 중에는 | | | |
| · 명시이월 | 40,884,010원 | (자금 없는 명시이월액 | 0원) |
| · 사고이월 | 15,180,000원 | (자금 없는 사고이월액 | 0원) |
| · 계속비이월 | 0원 | (자금 없는 계속비이월액 | 0원) |
| · 보조금실제반납금 | 45,054,158원이 포함되어 있으며 이를 공제한 순세계잉여금은 | | 13,327,130,411원이다. |

(2) 공기업특별회계를 제외한 기타특별회계의 총괄은

| | | | |
|------------------|--------------------------------------------------------|----------------------|-----------------------------|
| 0 예산현액 | 21,579,277,000원(전년도 이월금 | 346,501,000원포함)에 대하여 | |
| 수납액은 | 21,986,149,279원이고 | | |
| 지출액은 | 8,557,900,700원이며 | | |
| 0 그 결산상 잉여금은 | 13,428,248,579원으로서 지방회계법 제19조에 따라 기타특별회계소관 기존채무상환에 사용한 | 0원 | |
| (원금 | 0원, 이자 | 0원)을 공제한 회계별 잉여금 총액 | 13,428,248,579원은 회계별로 다음연도에 |
| 각각 이월한다. | | | |
| 0 다음연도 이월액 중에는 | | | |
| · 명시이월 | 40,884,010원 | (자금 없는 명시이월액 | 0원) |
| · 사고이월 | 15,180,000원 | (자금 없는 사고이월액 | 0원) |
| · 계속비이월 | 0원 | (자금 없는 계속비이월액 | 0원) |
| · (국·도비)보조금실제반납금 | 45,054,158원이 포함되어 있으며 이를 공제한 순세계잉여금은 | | 13,327,130,411원이다. |

(3) 기타특별회계 내용으로

□ 상수도특별회계는(은)

| | | |
|----------------|----------------------------------------------|----------------------------|
| 0 예산현액 | 4,126,185,000원(전년도 이월금 | 0원 포함)에 대하여 |
| 수납액은 | 4,437,802,022원이고 | |
| 지출액은 | 2,326,643,850원이며 | |
| 0 그 결산상 잉여금은 | 2,111,158,172원으로서 지방회계법 제19조에 따라 기존채무상환에 사용한 | 0원 |
| (원금 | 0원, 이자 | 0원)을 공제한 회계별 잉여금총액 |
| 각각 이월한다. | | 2,111,158,172원은 회계별로 다음연도에 |
| 0 다음연도 이월액 중에는 | | |
| . 명시이월 | 0원 (자금 없는 명시이월액 | 0원) |
| . 사고이월 | 0원 (자금 없는 사고이월액 | 0원) |
| . 계속비이월 | 0원 (자금 없는 계속비이월액 | 0원) |
| . 보조금실제반납금 | 0원이 포함되어 있으며 이를 공제한 순세계잉여금은 | 2,111,158,172원이다. |

□ 수질개선사업특별회계는(은)

| | | |
|----------------|--------------------------------------------|--------------------------|
| 0 예산현액 | 1,972,362,000원(전년도 이월금 | 346,101,000원 포함)에 대하여 |
| 수납액은 | 1,947,338,960원이고 | |
| 지출액은 | 1,674,064,050원이며 | |
| 0 그 결산상 잉여금은 | 273,274,910원으로서 지방회계법 제19조에 따라 기존채무상환에 사용한 | 0원 |
| (원금 | 0원, 이자 | 0원)을 공제한 회계별 잉여금총액 |
| 각각 이월한다. | | 273,274,910원은 회계별로 다음연도에 |
| 0 다음연도 이월액 중에는 | | |
| . 명시이월 | 22,000,000원 (자금 없는 명시이월액 | 0원) |
| . 사고이월 | 0원 (자금 없는 사고이월액 | 0원) |
| . 계속비이월 | 0원 (자금 없는 계속비이월액 | 0원) |
| . 보조금실제반납금 | 26,057,958원이 포함되어 있으며 이를 공제한 순세계잉여금은 | 225,216,952원이다. |

□ 의료급여기금특별회계는(은)

| | | |
|--------|----------------------|-------------|
| 0 예산현액 | 855,234,000원(전년도 이월금 | 0원 포함)에 대하여 |
| 수납액은 | 858,935,880원이고 | |
| 지출액은 | 818,779,750원이며 | |

0 그 결산상 잉여금은 40,156,130원으로서 지방회계법 제19조에 따라 기존채무상환에 사용한 0원
(원금 0원, 이자 0원)을 공제한 회계별 잉여금총액 40,156,130원은 회계별로 다음연도에
각각 이월한다.

0 다음연도 이월액 중에는

- . 명시이월 0원 (자금 없는 명시이월액 0원)
- . 사고이월 0원 (자금 없는 사고이월액 0원)
- . 계속비이월 0원 (자금 없는 계속비이월액 0원)
- . 보조금실제반납금 0원이 포함되어 있으며 이를 공제한 순세계잉여금은 40,156,130원이다.

□ 주민소득증대지원사업특별회계는(은)

0 예산현액 3,221,502,000원(전년도 이월금 0원 포함)에 대하여
수납액은 3,383,380,897원이고
지출액은 170,100,000원이며

0 그 결산상 잉여금은 3,213,280,897원으로서 지방회계법 제19조에 따라 기존채무상환에 사용한 0원
(원금 0원, 이자 0원)을 공제한 회계별 잉여금총액 3,213,280,897원은 회계별로 다음연도에
각각 이월한다.

0 다음연도 이월액 중에는

- . 명시이월 0원 (자금 없는 명시이월액 0원)
- . 사고이월 0원 (자금 없는 사고이월액 0원)
- . 계속비이월 0원 (자금 없는 계속비이월액 0원)
- . 보조금실제반납금 0원이 포함되어 있으며 이를 공제한 순세계잉여금은 3,213,280,897원이다.

□ 주차장특별회계는(은)

0 예산현액 216,120,000원(전년도 이월금 0원 포함)에 대하여
수납액은 294,625,730원이고
지출액은 93,645,210원이며

0 그 결산상 잉여금은 200,980,520원으로서 지방회계법 제19조에 따라 기존채무상환에 사용한 0원
(원금 0원, 이자 0원)을 공제한 회계별 잉여금총액 200,980,520원은 회계별로 다음연도에
각각 이월한다.

0 다음연도 이월액 중에는

- . 명시이월 0원 (자금 없는 명시이월액 0원)
- . 사고이월 0원 (자금 없는 사고이월액 0원)

| | | | |
|------------|-----------------------------|-----|-----------------|
| · 계속비이월 | 0원 (자금 없는 계속비이월액 | 0원) | |
| · 보조금실제반납금 | 0원이 포함되어 있으며 이를 공제한 순세계잉여금은 | | 200,980,520원이다. |

□ 발전소주변지역지원사업특별회계는(은)

| | | | |
|----------------|-------------------------------------------|--------------------|-------------------------|
| 0 예산현액 | 201,720,000원(전년도 이월금 | 400,000원 포함)에 대하여 | |
| 수납액은 | 202,518,620원이고 | | |
| 지출액은 | 172,823,760원이며 | | |
| 0 그 결산상 잉여금은 | 29,694,860원으로서 지방회계법 제19조에 따라 기존채무상환에 사용한 | 0원 | |
| (원금 | 0원, 이자 | 0원)을 공제한 회계별 잉여금총액 | 29,694,860원은 회계별로 다음연도에 |
| 각각 이월한다. | | | |
| 0 다음연도 이월액 중에는 | | | |
| · 명시이월 | 9,498,000원 (자금 없는 명시이월액 | 0원) | |
| · 사고이월 | 400,000원 (자금 없는 사고이월액 | 0원) | |
| · 계속비이월 | 0원 (자금 없는 계속비이월액 | 0원) | |
| · 보조금실제반납금 | 18,996,200원이 포함되어 있으며 이를 공제한 순세계잉여금은 | | 800,660원이다. |

□ 일반산업단지조성사업특별회계는(은)

| | | | |
|----------------|----------------------------------------------|--------------------|----------------------------|
| 0 예산현액 | 8,856,000,000원(전년도 이월금 | 0원 포함)에 대하여 | |
| 수납액은 | 8,858,487,740원이고 | | |
| 지출액은 | 1,542,176,390원이며 | | |
| 0 그 결산상 잉여금은 | 7,316,311,350원으로서 지방회계법 제19조에 따라 기존채무상환에 사용한 | 0원 | |
| (원금 | 0원, 이자 | 0원)을 공제한 회계별 잉여금총액 | 7,316,311,350원은 회계별로 다음연도에 |
| 각각 이월한다. | | | |
| 0 다음연도 이월액 중에는 | | | |
| · 명시이월 | 0원 (자금 없는 명시이월액 | 0원) | |
| · 사고이월 | 0원 (자금 없는 사고이월액 | 0원) | |
| · 계속비이월 | 0원 (자금 없는 계속비이월액 | 0원) | |
| · 보조금실제반납금 | 0원이 포함되어 있으며 이를 공제한 순세계잉여금은 | | 7,316,311,350원이다. |

□ 하수도특별회계는(은)

| | | |
|--------|------------------------|-------------|
| 0 예산현액 | 2,130,154,000원(전년도 이월금 | 0원 포함)에 대하여 |
|--------|------------------------|-------------|

수납액은 2,003,059,430원이고
지출액은 1,759,667,690원이며
0 그 결산상 잉여금은 243,391,740원으로서 지방회계법 제19조에 따라 기존채무상환에 사용한 0원
(원금 0원, 이자 0원)을 공제한 회계별 잉여금총액 243,391,740원은 회계별로 다음연도에
각각 이월한다.
0 다음연도 이월액 중에는
. 명시이월 9,386,010원 (자금 없는 명시이월액 0원)
. 사고이월 14,780,000원 (자금 없는 사고이월액 0원)
. 계속비이월 0원 (자금 없는 계속비이월액 0원)
. 보조금실제반납금 0원이 포함되어 있으며 이를 공제한 순세계잉여금은 219,225,730원이다.

(4) 공기업특별회계는 기업회계운영방식에 따라 별도 결산을 하고 있으며(별책), 0개 공기업특별회계의 현금 수지를 표시하면 다음과 같다.

(단위:원)

| 회 계 명 | 예산현액 | 세 입 결산액 | 세 출 결산액 | 이 월 액 | | | | | |
|-------|------|------------|------------|-------|----|----|-----|--------------|--------|
| | | | | 계 | 명시 | 사고 | 계속비 | 보조금 실제반납금 | 순세계잉여금 |
| 계 | | | | | | | | | |
| | | | | | | | | | |

4. 일반회계 및 각종 특별회계의 세입세출 결산내역은 별장과 같다.

(1) 세입결산총괄

(단위:원)

| 과목 장-관 | 예산액 ㉔ | 전년도 이월액㉕ | 예산현액 ㉖=㉔+㉕ | 징수 결정액㉗ | 수납액 | | | | 불납결손액 ㉘ | 미수납액 ㉙=㉗-㉔-㉘ | 비율(%) | |
|-------------|-----------------|----------------|-----------------|-----------------|-----------------|----------|---------------|------------------|-------------|-----------------|---------|---------|
| | | | | | 수납총액 ① | 물납액 ② | 환급액 ③ | 실제수납액 ④=①+②-③ | | | ④/㉔ | ④/㉗ |
| 합 계 | 675,593,392,000 | 86,548,097,059 | 762,141,489,059 | 758,524,090,804 | 757,432,111,564 | 0 | 1,540,070,470 | 755,892,041,094 | 194,279,700 | 2,437,770,010 | 99.2 % | 99.7 % |
| 지방세수입 | 23,600,000,000 | 0 | 23,600,000,000 | 25,262,853,680 | 24,928,933,560 | 0 | 333,386,710 | 24,595,546,850 | 147,443,390 | 519,863,440 | 104.2 % | 97.4 % |
| 보통세 | 23,400,000,000 | 0 | 23,400,000,000 | 24,971,396,760 | 24,685,282,220 | 0 | 145,029,450 | 24,540,252,770 | 48,699,140 | 382,444,850 | 104.9 % | 98.3 % |
| 지 난 년 도 수 입 | 200,000,000 | 0 | 200,000,000 | 291,456,920 | 243,651,340 | 0 | 188,357,260 | 55,294,080 | 98,744,250 | 137,418,590 | 27.6 % | 19.0 % |
| 세외수입 | 16,348,093,000 | 0 | 16,348,093,000 | 21,369,834,921 | 19,549,606,291 | 0 | 137,773,570 | 19,411,832,721 | 46,836,310 | 1,911,165,890 | 118.7 % | 90.8 % |
| 경상적세외수입 | 7,815,503,000 | 0 | 7,815,503,000 | 9,499,333,041 | 9,410,665,761 | 0 | 33,213,870 | 9,377,451,891 | 0 | 121,881,150 | 120.0 % | 98.7 % |
| 임시적세외수입 | 7,829,390,000 | 0 | 7,829,390,000 | 10,640,891,170 | 9,456,059,350 | 0 | 104,471,700 | 9,351,587,650 | 46,836,310 | 1,242,467,210 | 119.4 % | 87.9 % |
| 지방행정제재·부과금 | 703,200,000 | 0 | 703,200,000 | 1,229,610,710 | 682,881,180 | 0 | 88,000 | 682,793,180 | 0 | 546,817,530 | 97.1 % | 55.5 % |
| 지방교부세 | 333,320,530,000 | 0 | 333,320,530,000 | 321,417,775,420 | 321,417,775,420 | 0 | 0 | 321,417,775,420 | 0 | 0 | 96.4 % | 100.0 % |
| 지방교부세 | 328,520,530,000 | 0 | 328,520,530,000 | 316,617,775,420 | 316,617,775,420 | 0 | 0 | 316,617,775,420 | 0 | 0 | 96.4 % | 100.0 % |
| 지방소멸대응기금 | 4,800,000,000 | 0 | 4,800,000,000 | 4,800,000,000 | 4,800,000,000 | 0 | 0 | 4,800,000,000 | 0 | 0 | 100.0 % | 100.0 % |
| 조정교부금등 | 10,830,000,000 | 0 | 10,830,000,000 | 14,018,294,000 | 14,018,294,000 | 0 | 0 | 14,018,294,000 | 0 | 0 | 129.4 % | 100.0 % |
| 시·군조정교부금등 | 10,830,000,000 | 0 | 10,830,000,000 | 14,018,294,000 | 14,018,294,000 | 0 | 0 | 14,018,294,000 | 0 | 0 | 129.4 % | 100.0 % |
| 보조금 | 239,258,597,000 | 0 | 239,258,597,000 | 236,015,930,130 | 237,062,122,010 | 0 | 1,049,274,880 | 236,012,847,130 | 0 | 3,083,000 | 98.6 % | 100.0 % |
| 국고보조금등 | 173,573,236,000 | 0 | 173,573,236,000 | 169,869,394,540 | 170,220,979,540 | 0 | 354,668,000 | 169,866,311,540 | 0 | 3,083,000 | 97.9 % | 100.0 % |
| 시·도비보조금등 | 65,685,361,000 | 0 | 65,685,361,000 | 66,146,535,590 | 66,841,142,470 | 0 | 694,606,880 | 66,146,535,590 | 0 | 0 | 100.7 % | 100.0 % |
| 보전수입등및내부거래 | 52,236,172,000 | 86,548,097,059 | 138,784,269,059 | 140,439,402,653 | 140,455,380,283 | 0 | 19,635,310 | 140,435,744,973 | 0 | 3,657,680 | 101.2 % | 100.0 % |

(단위:원)

| 과목 장-관 | | 예산액 ㉔ | 전년도 이월액㉕ | 예산현액 ㉖=㉔+㉕ | 징수 결정액㉗ | 수납액 | | | | 불납결손액 ㉘ | 미수납액 ㉙=㉗-㉔-㉘ | 비율(%) | |
|-----------|---------------|-----------------|----------------|-----------------|-----------------|-----------------|----------|---------------|------------------|-------------|-----------------|---------|---------|
| | | | | | | 수납총액 ① | 물납액 ② | 환급액 ③ | 실제수납액 ④=①+②-③ | | | ④/㉔ | ④/㉖ |
| | 보전 수입 등 | 28,896,310,000 | 86,548,097,059 | 115,444,407,059 | 117,106,981,653 | 117,122,531,283 | 0 | 19,207,310 | 117,103,323,973 | 0 | 3,657,680 | 101.4 % | 100.0 % |
| | 내부 거래 | 23,339,862,000 | 0 | 23,339,862,000 | 23,332,421,000 | 23,332,849,000 | 0 | 428,000 | 23,332,421,000 | 0 | 0 | 100.0 % | 100.0 % |
| 일 반 회 계 | | 654,360,616,000 | 86,201,596,059 | 740,562,212,059 | 736,271,654,285 | 735,440,776,875 | 0 | 1,534,885,060 | 733,905,891,815 | 194,279,700 | 2,171,482,770 | 99.1 % | 99.7 % |
| 지방세 수입 | | 23,600,000,000 | 0 | 23,600,000,000 | 25,262,853,680 | 24,928,933,560 | 0 | 333,386,710 | 24,595,546,850 | 147,443,390 | 519,863,440 | 104.2 % | 97.4 % |
| | 보통세 | 23,400,000,000 | 0 | 23,400,000,000 | 24,971,396,760 | 24,685,282,220 | 0 | 145,029,450 | 24,540,252,770 | 48,699,140 | 382,444,850 | 104.9 % | 98.3 % |
| | 지 난 년 도 수 입 | 200,000,000 | 0 | 200,000,000 | 291,456,920 | 243,651,340 | 0 | 188,357,260 | 55,294,080 | 98,744,250 | 137,418,590 | 27.6 % | 19.0 % |
| 세외수입 | | 12,999,700,000 | 0 | 12,999,700,000 | 17,574,171,951 | 16,011,962,151 | 0 | 132,588,160 | 15,879,373,991 | 46,836,310 | 1,647,961,650 | 122.2 % | 90.4 % |
| | 경상 적세외수입 | 4,936,104,000 | 0 | 4,936,104,000 | 6,239,379,191 | 6,211,579,201 | 0 | 28,594,460 | 6,182,984,741 | 0 | 56,394,450 | 125.3 % | 99.1 % |
| | 임시 적세외수입 | 7,685,396,000 | 0 | 7,685,396,000 | 10,467,165,210 | 9,298,073,460 | 0 | 103,905,700 | 9,194,167,760 | 46,836,310 | 1,226,161,140 | 119.6 % | 87.8 % |
| | 지방 행정제재 · 부과금 | 378,200,000 | 0 | 378,200,000 | 867,627,550 | 502,309,490 | 0 | 88,000 | 502,221,490 | 0 | 365,406,060 | 132.8 % | 57.9 % |
| 지방교부세 | | 333,320,530,000 | 0 | 333,320,530,000 | 321,417,775,420 | 321,417,775,420 | 0 | 0 | 321,417,775,420 | 0 | 0 | 96.4 % | 100.0 % |
| | 지방교부세 | 328,520,530,000 | 0 | 328,520,530,000 | 316,617,775,420 | 316,617,775,420 | 0 | 0 | 316,617,775,420 | 0 | 0 | 96.4 % | 100.0 % |
| | 지방소멸대응기금 | 4,800,000,000 | 0 | 4,800,000,000 | 4,800,000,000 | 4,800,000,000 | 0 | 0 | 4,800,000,000 | 0 | 0 | 100.0 % | 100.0 % |
| 조정교부금 등 | | 10,830,000,000 | 0 | 10,830,000,000 | 14,018,294,000 | 14,018,294,000 | 0 | 0 | 14,018,294,000 | 0 | 0 | 129.4 % | 100.0 % |
| | 시 · 군조정교부금 등 | 10,830,000,000 | 0 | 10,830,000,000 | 14,018,294,000 | 14,018,294,000 | 0 | 0 | 14,018,294,000 | 0 | 0 | 129.4 % | 100.0 % |
| | 보조금 | 237,959,132,000 | 0 | 237,959,132,000 | 234,716,465,130 | 235,765,740,010 | 0 | 1,049,274,880 | 234,716,465,130 | 0 | 0 | 98.6 % | 100.0 % |
| | 국고보조금 등 | 172,297,229,000 | 0 | 172,297,229,000 | 168,593,387,540 | 168,948,055,540 | 0 | 354,668,000 | 168,593,387,540 | 0 | 0 | 97.9 % | 100.0 % |
| | 시 · 도비보조금 등 | 65,661,903,000 | 0 | 65,661,903,000 | 66,123,077,590 | 66,817,684,470 | 0 | 694,606,880 | 66,123,077,590 | 0 | 0 | 100.7 % | 100.0 % |

(단위:원)

| 과목 장-관 | 예산액 ㉔ | 전년도 이월액㉕ | 예산현액 ㉖=㉔+㉕ | 징수 결정액㉗ | 수납액 | | | | 불납결손액 ㉘ | 미수납액 ㉙=㉗-㉔-㉘ | 비율(%) | |
|------------|----------------|----------------|-----------------|-----------------|-----------------|----------|------------|------------------|------------|-----------------|---------|---------|
| | | | | | 수납총액 ① | 물납액 ② | 환급액 ③ | 실제수납액 ④=①+②-③ | | | ④/㉙ | ④/㉗ |
| 보전수입등및내부거래 | 35,651,254,000 | 86,201,596,059 | 121,852,850,059 | 123,282,094,104 | 123,298,071,734 | 0 | 19,635,310 | 123,278,436,424 | 0 | 3,657,680 | 101.2 % | 100.0 % |
| 보전수입등 | 23,751,254,000 | 86,201,596,059 | 109,952,850,059 | 111,367,535,104 | 111,383,084,734 | 0 | 19,207,310 | 111,363,877,424 | 0 | 3,657,680 | 101.3 % | 100.0 % |
| 내부거래 | 11,900,000,000 | 0 | 11,900,000,000 | 11,914,559,000 | 11,914,987,000 | 0 | 428,000 | 11,914,559,000 | 0 | 0 | 100.1 % | 100.0 % |
| 기타특별회계 | 21,232,776,000 | 346,501,000 | 21,579,277,000 | 22,252,436,519 | 21,991,334,689 | 0 | 5,185,410 | 21,986,149,279 | 0 | 266,287,240 | 101.9 % | 98.8 % |
| 세외수입 | 3,348,393,000 | 0 | 3,348,393,000 | 3,795,662,970 | 3,537,644,140 | 0 | 5,185,410 | 3,532,458,730 | 0 | 263,204,240 | 105.5 % | 93.1 % |
| 경상적세외수입 | 2,879,399,000 | 0 | 2,879,399,000 | 3,259,953,850 | 3,199,086,560 | 0 | 4,619,410 | 3,194,467,150 | 0 | 65,486,700 | 110.9 % | 98.0 % |
| 임시적세외수입 | 143,994,000 | 0 | 143,994,000 | 173,725,960 | 157,985,890 | 0 | 566,000 | 157,419,890 | 0 | 16,306,070 | 109.3 % | 90.6 % |
| 지방행정제재·부과금 | 325,000,000 | 0 | 325,000,000 | 361,983,160 | 180,571,690 | 0 | 0 | 180,571,690 | 0 | 181,411,470 | 55.6 % | 49.9 % |
| 보조금 | 1,299,465,000 | 0 | 1,299,465,000 | 1,299,465,000 | 1,296,382,000 | 0 | 0 | 1,296,382,000 | 0 | 3,083,000 | 99.8 % | 99.8 % |
| 국고보조금등 | 1,276,007,000 | 0 | 1,276,007,000 | 1,276,007,000 | 1,272,924,000 | 0 | 0 | 1,272,924,000 | 0 | 3,083,000 | 99.8 % | 99.8 % |
| 시·도비보조금등 | 23,458,000 | 0 | 23,458,000 | 23,458,000 | 23,458,000 | 0 | 0 | 23,458,000 | 0 | 0 | 100.0 % | 100.0 % |
| 보전수입등및내부거래 | 16,584,918,000 | 346,501,000 | 16,931,419,000 | 17,157,308,549 | 17,157,308,549 | 0 | 0 | 17,157,308,549 | 0 | 0 | 101.3 % | 100.0 % |
| 보전수입등 | 5,145,056,000 | 346,501,000 | 5,491,557,000 | 5,739,446,549 | 5,739,446,549 | 0 | 0 | 5,739,446,549 | 0 | 0 | 104.5 % | 100.0 % |
| 내부거래 | 11,439,862,000 | 0 | 11,439,862,000 | 11,417,862,000 | 11,417,862,000 | 0 | 0 | 11,417,862,000 | 0 | 0 | 99.8 % | 100.0 % |

(2) 세출결산총괄

(단위:원)

| 구 분 | 예산액 ㉑ | 예산성립후 증감액 ㉒ | 예산현액 ㉓=㉑+㉒ | 지출액 ㉔ | 다음연도 이월액 | | | | 보조금 반납금 ㉕ | 집행잔액 ㉖=㉓-㉔-㉕-㉗ | | | |
|-------------|-----------------|-------------------|-----------------|-----------------|------------------------|------------------------|-----------------------|----------------------|-----------------|----------------------------|------------------|----------------|---------------------------|
| | | | | | 계 ㉖= ㉑+㉒+㉓ | 명시 이월 ㉗ | 사고 이월 ㉘ | 계속비 이월 ㉙ | | 계 ㉚=㉑+㉒+ ㉓+㉔+㉕+ ㉖ | 보조금 정산잔액 ㉛ | 예산절감 액 ㉜ | 계획변경등 집행사유미 발생 ㉝ |
| | | | | | | | | | | | | | |
| 합 | 계 | | | | | | | | | | | | |
| | 675,593,392,000 | 86,548,097,059 | 762,141,489,059 | 580,556,004,680 | 139,026,803,670 (0) | 108,085,662,500 (0) | 27,560,846,930 (0) | 3,380,294,240 (0) | 6,879,428,836 | 35,679,251,873 | 6,353,756,328 | 193,146,000 | 760,949,000 |
| | | | | | | | | | | | 0 | 20,853,236,545 | 7,518,164,000 |
| 일반공공행정 | 81,666,405,000 | 1,332,327,030 | 82,998,732,030 | 74,569,579,608 | 6,037,674,060 (0) | 5,217,938,360 (0) | 819,735,700 (0) | 0 (0) | 71,479,481 | 2,319,998,881 | 369,944,939 | 18,509,000 | 83,705,000 |
| | | | | | | | | | | | 0 | 1,847,839,942 | 0 |
| 공공질서및안전 | 3,518,657,000 | 6,764,668,230 | 10,283,325,230 | 9,061,958,390 | 831,784,930 (0) | 108,807,800 (0) | 722,977,130 (0) | 0 (0) | 83,108,683 | 306,473,227 | 113,719,287 | 244,000 | 3,040,000 |
| | | | | | | | | | | | 0 | 189,469,940 | 0 |
| 교육 | 2,707,632,000 | 0 | 2,707,632,000 | 2,511,346,410 | 0 (0) | 0 (0) | 0 (0) | 0 (0) | 1,000 | 196,284,590 | 38,663,000 | 8,875,000 | 14,600,000 |
| | | | | | | | | | | | 0 | 134,146,590 | 0 |
| 문화및관광 | 59,276,699,000 | 17,453,645,920 | 76,730,344,920 | 50,771,163,220 | 22,351,911,120 (0) | 14,164,726,670 (0) | 4,806,890,210 (0) | 3,380,294,240 (0) | 1,329,782,879 | 2,277,487,701 | 559,778,161 | 141,066,000 | 18,680,000 |
| | | | | | | | | | | | 0 | 1,557,963,540 | 0 |
| 환경 | 79,088,910,000 | 12,104,759,310 | 91,193,669,310 | 57,241,752,090 | 30,408,723,210 (0) | 27,758,098,680 (0) | 2,650,624,530 (0) | 0 (0) | 514,647,786 | 3,028,546,224 | 275,127,124 | 180,000 | 0 |
| | | | | | | | | | | | 0 | 889,266,100 | 1,863,973,000 |
| 사회복지 | 100,410,573,000 | 1,194,263,620 | 101,604,836,620 | 97,425,109,470 | 479,520,000 (0) | 479,520,000 (0) | 0 (0) | 0 (0) | 1,536,081,123 | 2,164,126,027 | 881,960,027 | 7,251,000 | 59,748,000 |
| | | | | | | | | | | | 0 | 1,215,167,000 | 0 |
| 보건 | 9,131,093,000 | 0 | 9,131,093,000 | 7,281,227,760 | 691,132,000 (0) | 0 (0) | 691,132,000 (0) | 0 (0) | 489,133,137 | 669,600,103 | 388,674,593 | 275,000 | 0 |
| | | | | | | | | | | | 0 | 280,650,510 | 0 |
| 농림해양수산 | 175,591,804,000 | 28,686,558,478 | 204,278,362,478 | 152,198,984,801 | 38,913,312,770 (0) | 28,098,626,090 (0) | 10,814,686,680 (0) | 0 (0) | 2,166,622,045 | 10,999,442,862 | 3,455,370,313 | 15,436,000 | 467,570,000 |
| | | | | | | | | | | | 0 | 4,348,924,549 | 2,712,142,000 |
| 산업·중소기업및에너지 | 11,348,001,000 | 400,000 | 11,348,401,000 | 10,035,266,058 | 995,013,600 (0) | 898,932,000 (0) | 96,081,600 (0) | 0 (0) | 139,307,868 | 178,813,474 | 59,211,598 | 760,000 | 0 |
| | | | | | | | | | | | 0 | 118,841,876 | 0 |
| 교통및물류 | 14,753,696,000 | 161,901,500 | 14,915,597,500 | 13,415,781,710 | 984,455,910 (0) | 984,455,910 (0) | 0 (0) | 0 (0) | 34,972,964 | 480,386,916 | 146,288,341 | 400,000 | 4,000,000 |
| | | | | | | | | | | | 0 | 231,088,575 | 98,610,000 |
| 국토및지역개발 | 67,278,907,000 | 20,883,246,971 | 88,162,153,971 | 42,198,934,915 | 37,333,276,070 (0) | 30,374,556,990 (0) | 6,958,719,080 (0) | 0 (0) | 514,291,870 | 8,115,651,116 | 65,018,945 | 150,000 | 101,090,000 |
| | | | | | | | | | | | 0 | 7,893,392,171 | 56,000,000 |
| 예비비 | 4,821,113,000 | △2,033,674,000 | 2,787,439,000 | 0 | 0 (0) | 0 (0) | 0 (0) | 0 (0) | 0 | 2,787,439,000 | 0 | 0 | 0 |
| | | | | | | | | | | | 0 | 0 | 2,787,439,000 |
| 기타 | 65,999,902,000 | 0 | 65,999,902,000 | 63,844,900,248 | 0 (0) | 0 (0) | 0 (0) | 0 (0) | 0 | 2,155,001,752 | 0 | 0 | 8,516,000 |
| | | | | | | | | | | | 0 | 2,146,485,752 | 0 |
| 일 반 회 계 | 654,360,616,000 | 86,201,596,059 | 740,562,212,059 | 571,998,103,980 | 138,970,739,660 (0) | 108,044,778,490 (0) | 27,545,666,930 (0) | 3,380,294,240 (0) | 6,834,374,678 | 22,758,993,741 | 6,353,568,336 | 193,146,000 | 757,949,000 |
| | | | | | | | | | | | 0 | 12,666,891,405 | 2,787,439,000 |

※ 다음연도 이월액은 자금없는 이월액을 포함, 자금없는 이월액은 ()로 별도 표시

(단위:원)

| 구 | 분 | 예산액 ㉔ | 예산성립후 증감액 ㉕ | 예산현액 ㉖=㉔+㉕ | 지출액 ㉗ | 다음연도 이월액 | | | | 보조금 반납금 ㉙ | 집행잔액 ㉚=㉖-㉗-㉙-㉛ | | | |
|-------------|-----------------|----------------|-------------------|-----------------|----------------|------------------|----------------|---------------|----------------|-----------------|----------------------------|------------------|----------------|---------------------------|
| | | | | | | 계 ㉛= ①+②+③ | 명시 이월 ① | 사고 이월 ② | 계속비 이월 ③ | | 계 ㉚=㉔+⑤ +⑥+⑦+⑧+ ⑨ | 보조금 정산잔액 ④ | 예산절감 액 ⑤ | 계획변경등 집행사유미 발생 ⑥ |
| | | | | | | | | | | | | 낙찰차액 ⑦ | 지출잔액 ⑧ | 예비비 ⑨ |
| 일반공공행정 | 81,664,085,000 | 1,332,327,030 | 82,996,412,030 | 74,567,261,648 | 6,037,674,060 | 5,217,938,360 | 819,735,700 | 0 | 71,479,481 | 2,319,996,841 | 369,944,939 | 18,509,000 | 83,705,000 | |
| | | | | | (0) | (0) | (0) | (0) | | | 0 | 1,847,837,902 | 0 | |
| 공공질서및안전 | 3,518,657,000 | 6,764,668,230 | 10,283,325,230 | 9,061,958,390 | 831,784,930 | 108,807,800 | 722,977,130 | 0 | 83,108,683 | 306,473,227 | 113,719,287 | 244,000 | 3,040,000 | |
| | | | | | (0) | (0) | (0) | (0) | | | 0 | 189,469,940 | 0 | |
| 교육 | 2,707,632,000 | 0 | 2,707,632,000 | 2,511,346,410 | 0 | 0 | 0 | 0 | 1,000 | 196,284,590 | 38,663,000 | 8,875,000 | 14,600,000 | |
| | | | | | (0) | (0) | (0) | (0) | | | 0 | 134,146,590 | 0 | |
| 문화및관광 | 59,276,699,000 | 17,453,645,920 | 76,730,344,920 | 50,771,163,220 | 22,351,911,120 | 14,164,726,670 | 4,806,890,210 | 3,380,294,240 | 1,329,782,879 | 2,277,487,701 | 559,778,161 | 141,066,000 | 18,680,000 | |
| | | | | | (0) | (0) | (0) | (0) | | | 0 | 1,557,963,540 | 0 | |
| 환경 | 71,206,310,000 | 11,758,658,310 | 82,964,968,310 | 51,481,376,500 | 30,362,557,200 | 27,726,712,670 | 2,635,844,530 | 0 | 488,589,828 | 632,444,782 | 274,939,132 | 180,000 | 0 | |
| | | | | | (0) | (0) | (0) | (0) | | | 0 | 357,325,650 | 0 | |
| 사회복지 | 99,555,339,000 | 1,194,263,620 | 100,749,602,620 | 96,606,329,720 | 479,520,000 | 479,520,000 | 0 | 0 | 1,536,081,123 | 2,127,671,777 | 881,960,027 | 7,251,000 | 59,748,000 | |
| | | | | | (0) | (0) | (0) | (0) | | | 0 | 1,178,712,750 | 0 | |
| 보건 | 9,131,093,000 | 0 | 9,131,093,000 | 7,281,227,760 | 691,132,000 | 0 | 691,132,000 | 0 | 489,133,137 | 669,600,103 | 388,674,593 | 275,000 | 0 | |
| | | | | | (0) | (0) | (0) | (0) | | | 0 | 280,650,510 | 0 | |
| 농림해양수산 | 172,370,302,000 | 28,686,558,478 | 201,056,860,478 | 152,028,884,801 | 38,913,312,770 | 28,098,626,090 | 10,814,686,680 | 0 | 2,166,622,045 | 7,948,040,862 | 3,455,370,313 | 15,436,000 | 464,570,000 | |
| | | | | | (0) | (0) | (0) | (0) | | | 0 | 4,012,664,549 | 0 | |
| 산업·중소기업및에너지 | 11,149,001,000 | 0 | 11,149,001,000 | 9,864,760,258 | 985,115,600 | 889,434,000 | 95,681,600 | 0 | 120,311,668 | 178,813,474 | 59,211,598 | 760,000 | 0 | |
| | | | | | (0) | (0) | (0) | (0) | | | 0 | 118,841,876 | 0 | |
| 교통및물류 | 14,537,576,000 | 161,901,500 | 14,699,477,500 | 13,322,136,500 | 984,455,910 | 984,455,910 | 0 | 0 | 34,972,964 | 357,912,126 | 146,288,341 | 400,000 | 4,000,000 | |
| | | | | | (0) | (0) | (0) | (0) | | | 0 | 207,223,785 | 0 | |
| 국토및지역개발 | 58,422,907,000 | 20,883,246,971 | 79,306,153,971 | 40,656,758,525 | 37,333,276,070 | 30,374,556,990 | 6,958,719,080 | 0 | 514,291,870 | 801,827,506 | 65,018,945 | 150,000 | 101,090,000 | |
| | | | | | (0) | (0) | (0) | (0) | | | 0 | 635,568,561 | 0 | |
| 예비비 | 4,821,113,000 | △2,033,674,000 | 2,787,439,000 | 0 | 0 | 0 | 0 | 0 | 0 | 2,787,439,000 | 0 | 0 | 0 | |
| | | | | | (0) | (0) | (0) | (0) | | | 0 | 0 | 2,787,439,000 | |
| 기타 | 65,999,902,000 | 0 | 65,999,902,000 | 63,844,900,248 | 0 | 0 | 0 | 0 | 0 | 2,155,001,752 | 0 | 0 | 8,516,000 | |
| | | | | | (0) | (0) | (0) | (0) | | | 0 | 0 | 2,146,485,752 | 0 |
| 기타특별회계 | 21,232,776,000 | 346,501,000 | 21,579,277,000 | 8,557,900,700 | 56,064,010 | 40,884,010 | 15,180,000 | 0 | 45,054,158 | 12,920,258,132 | 187,992 | 0 | 3,000,000 | |
| | | | | | (0) | (0) | (0) | (0) | | | 0 | 0 | 8,186,345,140 | 4,730,725,000 |
| 일반공공행정 | 2,320,000 | 0 | 2,320,000 | 2,317,960 | 0 | 0 | 0 | 0 | 0 | 2,040 | 0 | 0 | 0 | |
| | | | | | (0) | (0) | (0) | (0) | | | 0 | 0 | 2,040 | 0 |
| 환경 | 7,882,600,000 | 346,101,000 | 8,228,701,000 | 5,760,375,590 | 46,166,010 | 31,386,010 | 14,780,000 | 0 | 26,057,958 | 2,396,101,442 | 187,992 | 0 | 0 | |
| | | | | | (0) | (0) | (0) | (0) | | | 0 | 531,940,450 | 1,863,973,000 | |
| 사회복지 | 855,234,000 | 0 | 855,234,000 | 818,779,750 | 0 | 0 | 0 | 0 | 0 | 36,454,250 | 0 | 0 | 0 | |
| | | | | | (0) | (0) | (0) | (0) | | | 0 | 36,454,250 | 0 | |

(단위:원)

| 구 분 | 예산액 ㉔ | 예산성립후 증감액 ㉕ | 예산현액 ㉖=㉔+㉕ | 지출액 ㉗ | 다음연도 이월액 | | | | 보조금 반납금 ㉙ | 집행잔액 ㉚=㉖-㉗-㉙-㉛ | | | |
|-------------|---------------|-------------------|---------------|---------------|------------------|---------------|---------------|----------------|-----------------|----------------------------|------------------|----------------|---------------------------|
| | | | | | 계 ㉛= ①+②+③ | 명시 이월 ① | 사고 이월 ② | 계속비 이월 ③ | | 계 ㉛=④+⑤ +⑥+⑦+⑧+ ⑨ | 보조금 정산잔액 ④ | 예산절감 액 ⑤ | 계획변경등 집행사유미 발생 ⑥ |
| | | | | | | | | | | | 낙찰차액 ⑦ | 지출잔액 ⑧ | 예비비 ⑨ |
| 농림해양수산 | 3,221,502,000 | 0 | 3,221,502,000 | 170,100,000 | 0 | 0 | 0 | 0 | 0 | 3,051,402,000 | 0 | 0 | 3,000,000 |
| | | | | | (0) | (0) | (0) | (0) | | | 0 | 336,260,000 | 2,712,142,000 |
| 산업·중소기업및에너지 | 199,000,000 | 400,000 | 199,400,000 | 170,505,800 | 9,898,000 | 9,498,000 | 400,000 | 0 | 18,996,200 | 0 | 0 | 0 | 0 |
| | | | | | (0) | (0) | (0) | (0) | | | 0 | 0 | 0 |
| 교통및물류 | 216,120,000 | 0 | 216,120,000 | 93,645,210 | 0 | 0 | 0 | 0 | 0 | 122,474,790 | 0 | 0 | 0 |
| | | | | | (0) | (0) | (0) | (0) | | | 0 | 23,864,790 | 98,610,000 |
| 국토및지역개발 | 8,856,000,000 | 0 | 8,856,000,000 | 1,542,176,390 | 0 | 0 | 0 | 0 | 0 | 7,313,823,610 | 0 | 0 | 0 |
| | | | | | (0) | (0) | (0) | (0) | | | 0 | 7,257,823,610 | 56,000,000 |

(3) 결산상 세입·세출 처리상황

(단위:원)

| 구 분 | 예산현액 ㉑ | 결 산 | | | | | | 결산상 잉여금 세부내역 | | | | | | | |
|---------------------|-----------------|-----------------|---------|-----------------|---------|-----------------------|---------|------------------------|------------------------|-----------------------|----------------------|---------------|-------------|--------------------|---------------------------|
| | | 세입㉒ | ㉓/ ㉑ | 세출㉔ | ㉕/ ㉑ | 결산상 잉여금 ㉖=(㉓-㉔) | ㉗/ ㉑ | 다음연도 이월액 | | | | 보조금 실제반납금㉘ | | 현 년 도 채무상환 ㉙ | 순세계 잉여금 ㉚=(㉖-㉘-㉙-㉛) |
| | | | | | | | | 계 ㉛=㉑+㉒+㉓ | 명시이월 ① | 사고이월 ② | 계속비이 월③ | 보조금반 납금 | 교부차액 | | |
| 합 계 | 762,141,489,059 | 755,892,041,094 | 99 % | 580,556,004,680 | 76 % | 175,336,036,414 | 23 % | 139,026,803,670 (0) | 108,085,662,500 (0) | 27,560,846,930 (0) | 3,380,294,240 (0) | 6,879,428,836 | 224,454,345 | 0 | 29,205,349,563 |
| 일 반 회 계 | 740,562,212,059 | 733,905,891,815 | 99 % | 571,998,103,980 | 77 % | 161,907,787,835 | 22 % | 138,970,739,660 (0) | 108,044,778,490 (0) | 27,545,666,930 (0) | 3,380,294,240 (0) | 6,834,374,678 | 224,454,345 | 0 | 15,878,219,152 |
| 특 별 회 계 | 21,579,277,000 | 21,986,149,279 | 102 % | 8,557,900,700 | 40 % | 13,428,248,579 | 62 % | 56,064,010 (0) | 40,884,010 (0) | 15,180,000 (0) | 0 (0) | 45,054,158 | 0 | 0 | 13,327,130,411 |
| 기타특별회계 | 21,579,277,000 | 21,986,149,279 | 102 % | 8,557,900,700 | 40 % | 13,428,248,579 | 62 % | 56,064,010 (0) | 40,884,010 (0) | 15,180,000 (0) | 0 (0) | 45,054,158 | 0 | 0 | 13,327,130,411 |
| 상수도특별회계 | 4,126,185,000 | 4,437,802,022 | 108 % | 2,326,643,850 | 56 % | 2,111,158,172 | 51 % | 0 (0) | 0 (0) | 0 (0) | 0 (0) | 0 | 0 | 0 | 2,111,158,172 |
| 수질개선사업특별회계 | 1,972,362,000 | 1,947,338,960 | 99 % | 1,674,064,050 | 85 % | 273,274,910 | 14 % | 22,000,000 (0) | 22,000,000 (0) | 0 (0) | 0 (0) | 26,057,958 | 0 | 0 | 225,216,952 |
| 의료급여기금특별회계 | 855,234,000 | 858,935,880 | 100 % | 818,779,750 | 96 % | 40,156,130 | 5 % | 0 (0) | 0 (0) | 0 (0) | 0 (0) | 0 | 0 | 0 | 40,156,130 |
| 주민소득증대지원사업특별회계 | 3,221,502,000 | 3,383,380,897 | 105 % | 170,100,000 | 5 % | 3,213,280,897 | 100 % | 0 (0) | 0 (0) | 0 (0) | 0 (0) | 0 | 0 | 0 | 3,213,280,897 |
| 주차장특별회계 | 216,120,000 | 294,625,730 | 136 % | 93,645,210 | 43 % | 200,980,520 | 93 % | 0 (0) | 0 (0) | 0 (0) | 0 (0) | 0 | 0 | 0 | 200,980,520 |
| 발전소주변지역 지원사업특별회계 | 201,720,000 | 202,518,620 | 100 % | 172,823,760 | 86 % | 29,694,860 | 15 % | 9,898,000 (0) | 9,498,000 (0) | 400,000 (0) | 0 (0) | 18,996,200 | 0 | 0 | 800,660 |
| 일반산업단지조 성사업특별회계 | 8,856,000,000 | 8,858,487,740 | 100 % | 1,542,176,390 | 17 % | 7,316,311,350 | 83 % | 0 (0) | 0 (0) | 0 (0) | 0 (0) | 0 | 0 | 0 | 7,316,311,350 |
| 하수도특별회계 | 2,130,154,000 | 2,003,059,430 | 94 % | 1,759,667,690 | 83 % | 243,391,740 | 11 % | 24,166,010 (0) | 9,386,010 (0) | 14,780,000 (0) | 0 (0) | 0 | 0 | 0 | 219,225,730 |

※ 1. 현년도 채무상환은 결산상 잉여금에서 다음연도 이월액(명시이월, 사고이월, 계속비이월), 보조금반납금을 공제한 금액에서 하여야 함
2. 다음연도 이월액(명시이월, 사고이월 및 계속비이월)에는 자금없는 이월액을 포함하지 아니하고, 자금없는 이월액은 ()로 별도 표시

(4) 순세계잉여금 발생내역

(단위:원)

| 과 목 | 순세계잉여금 [㉠=㉡+㉢] | 초 과 세 입 금 ㉡ | 집 행 잔 액㉢ | | | | | | |
|-----------------|-------------------|-------------------|----------------|----------------|-------------|-------------------|------|---------------|----------------|
| | | | 소 계 | 보조금 정 산 잔 액 | 예산절감액 | 계획변경등집 행 사유미발생 | 낙찰차액 | 예비비 | 지출잔액 |
| 합 계 | 29,205,349,563 | △6,249,447,965 | 35,454,797,528 | 6,353,756,328 | 193,146,000 | 760,949,000 | 0 | 7,518,164,000 | 20,628,782,200 |
| 일 반 회 계 | 15,878,219,152 | △6,656,320,244 | 22,534,539,396 | 6,353,568,336 | 193,146,000 | 757,949,000 | 0 | 2,787,439,000 | 12,442,437,060 |
| 특 별 회 계 | 13,327,130,411 | 406,872,279 | 12,920,258,132 | 187,992 | 0 | 3,000,000 | 0 | 4,730,725,000 | 8,186,345,140 |
| 기타특별회계 | 13,327,130,411 | 406,872,279 | 12,920,258,132 | 187,992 | 0 | 3,000,000 | 0 | 4,730,725,000 | 8,186,345,140 |
| 상수도특별회계 | 2,111,158,172 | 311,617,022 | 1,799,541,150 | 0 | 0 | 0 | 0 | 1,273,353,000 | 526,188,150 |
| 수질개선사업특별회계 | 225,216,952 | △25,023,040 | 250,239,992 | 187,992 | 0 | 0 | 0 | 250,052,000 | 0 |
| 의료급여기금특별회계 | 40,156,130 | 3,701,880 | 36,454,250 | 0 | 0 | 0 | 0 | 0 | 36,454,250 |
| 주민소득증대지원사업특별회계 | 3,213,280,897 | 161,878,897 | 3,051,402,000 | 0 | 0 | 3,000,000 | 0 | 2,712,142,000 | 336,260,000 |
| 주차장특별회계 | 200,980,520 | 78,505,730 | 122,474,790 | 0 | 0 | 0 | 0 | 98,610,000 | 23,864,790 |
| 발전소주변지역지원사업특별회계 | 800,660 | 798,620 | 2,040 | 0 | 0 | 0 | 0 | 0 | 2,040 |
| 일반산업단지조성사업특별회계 | 7,316,311,350 | 2,487,740 | 7,313,823,610 | 0 | 0 | 0 | 0 | 56,000,000 | 7,257,823,610 |
| 하수도특별회계 | 219,225,730 | △127,094,570 | 346,320,300 | 0 | 0 | 0 | 0 | 340,568,000 | 5,752,300 |

※ 1. 자금없는 이월액

2. 보조금 반납금과 보조금 실제 반납금의 차액

위 2가지 사항으로 세출결산총괄의 지출잔액과 순세계 잉여금발생내역의 지출잔액은 상이함

일반회계 세입 · 세출결산

일반회계 세입·세출결산

○ 2022년도 일반회계

- 세입결산 총액은 733,905,891,815 원
- 세출결산 총액은 571,998,103,980 원

결산내용은 다음과 같다.

세 입 결 산

가. 세입결산

○ 총괄(관별)

일반회계

(단위:원)

| 과목 장 - 관 | 예산액 ㉮ | 전년도 이월액 ㉭ | 예산현액 ㉮=㉮+㉭ | 징 결 정 액 ㉮ | 수납액 | | | | 불납결손액 | 미수납액 |
|----------------|-----------------|-----------------|-----------------|-----------------------|-----------------|----------|---------------|------------------|-------------|---------------|
| | | | | | 수납총액 ① | 물납액 ② | 환급액③ | 실제수납액 ④=①+②-③ | | |
| 합 계 | 654,360,616,000 | 86,201,596,059 | 740,562,212,059 | 736,271,654,285 | 735,440,776,875 | 0 | 1,534,885,060 | 733,905,891,815 | 194,279,700 | 2,171,482,770 |
| 100 지방세수입 | 23,600,000,000 | 0 | 23,600,000,000 | 25,262,853,680 | 24,928,933,560 | 0 | 333,386,710 | 24,595,546,850 | 147,443,390 | 519,863,440 |
| 110 지방세 | 23,600,000,000 | 0 | 23,600,000,000 | 25,262,853,680 | 24,928,933,560 | 0 | 333,386,710 | 24,595,546,850 | 147,443,390 | 519,863,440 |
| 200 세외수입 | 12,999,700,000 | 0 | 12,999,700,000 | 17,574,171,951 | 16,011,962,151 | 0 | 132,588,160 | 15,879,373,991 | 46,836,310 | 1,647,961,650 |
| 210 경상적세외수입 | 4,936,104,000 | 0 | 4,936,104,000 | 6,239,379,191 | 6,211,579,201 | 0 | 28,594,460 | 6,182,984,741 | 0 | 56,394,450 |
| 220 임시적세외수입 | 7,685,396,000 | 0 | 7,685,396,000 | 10,467,165,210 | 9,298,073,460 | 0 | 103,905,700 | 9,194,167,760 | 46,836,310 | 1,226,161,140 |
| 230 지방행정제재·부과금 | 378,200,000 | 0 | 378,200,000 | 867,627,550 | 502,309,490 | 0 | 88,000 | 502,221,490 | 0 | 365,406,060 |
| 300 지방교부세 | 333,320,530,000 | 0 | 333,320,530,000 | 321,417,775,420 | 321,417,775,420 | 0 | 0 | 321,417,775,420 | 0 | 0 |
| 310 지방교부세 | 328,520,530,000 | 0 | 328,520,530,000 | 316,617,775,420 | 316,617,775,420 | 0 | 0 | 316,617,775,420 | 0 | 0 |
| 320 지방소멸대응기금 | 4,800,000,000 | 0 | 4,800,000,000 | 4,800,000,000 | 4,800,000,000 | 0 | 0 | 4,800,000,000 | 0 | 0 |
| 400 조정교부금등 | 10,830,000,000 | 0 | 10,830,000,000 | 14,018,294,000 | 14,018,294,000 | 0 | 0 | 14,018,294,000 | 0 | 0 |
| 420 시·군조정교부금등 | 10,830,000,000 | 0 | 10,830,000,000 | 14,018,294,000 | 14,018,294,000 | 0 | 0 | 14,018,294,000 | 0 | 0 |
| 500 보조금 | 237,959,132,000 | 0 | 237,959,132,000 | 234,716,465,130 | 235,765,740,010 | 0 | 1,049,274,880 | 234,716,465,130 | 0 | 0 |

일반회계

(단위:원)

| 과목 장 - 관 | 예산액 ㉔ | 전년도 이월액 ㉕ | 예산현액 ㉖=㉔+㉕ | 징 결 정 액 ㉗ | 수납액 | | | | 불납결손액 | 미수납액 |
|----------------|-----------------|-----------------|-----------------|-----------------------|-----------------|----------|-------------|------------------|-------|-----------|
| | | | | | 수납총액 ① | 물납액 ② | 환급액③ | 실제수납액 ④=①+②-③ | | |
| 510 국고보조금등 | 172,297,229,000 | 0 | 172,297,229,000 | 168,593,387,540 | 168,948,055,540 | 0 | 354,668,000 | 168,593,387,540 | 0 | 0 |
| 520 시·도비보조금등 | 65,661,903,000 | 0 | 65,661,903,000 | 66,123,077,590 | 66,817,684,470 | 0 | 694,606,880 | 66,123,077,590 | 0 | 0 |
| 700 보전수입등및내부거래 | 35,651,254,000 | 86,201,596,059 | 121,852,850,059 | 123,282,094,104 | 123,298,071,734 | 0 | 19,635,310 | 123,278,436,424 | 0 | 3,657,680 |
| 710 보전수입등 | 23,751,254,000 | 86,201,596,059 | 109,952,850,059 | 111,367,535,104 | 111,383,084,734 | 0 | 19,207,310 | 111,363,877,424 | 0 | 3,657,680 |
| 720 내부거래 | 11,900,000,000 | 0 | 11,900,000,000 | 11,914,559,000 | 11,914,987,000 | 0 | 428,000 | 11,914,559,000 | 0 | 0 |

○ 목별조서

일반회계

(단위:원)

| 과목 조직-장-관-항-목 | 예산액 ㉮ | 전년도 이월액 ㉬ | 예산현액 ㉭=㉮+㉬ | 징수 결정액 ㉰ | 수납액 | | | | 불납결손액 | 미수납액 |
|------------------|-----------------|-----------------|-----------------|-----------------|-----------------|----------|---------------|------------------|-------------|---------------|
| | | | | | 수납총액 ① | 물납액 ② | 환급액 ③ | 실제수납액 ④=①+②-③ | | |
| 합 계 | 654,360,616,000 | 86,201,596,059 | 740,562,212,059 | 736,271,654,285 | 735,440,776,875 | 0 | 1,534,885,060 | 733,905,891,815 | 194,279,700 | 2,171,482,770 |
| 100 지방세 수입 | 23,600,000,000 | 0 | 23,600,000,000 | 25,262,853,680 | 24,928,933,560 | 0 | 333,386,710 | 24,595,546,850 | 147,443,390 | 519,863,440 |
| 110 지방세 | 23,600,000,000 | 0 | 23,600,000,000 | 25,262,853,680 | 24,928,933,560 | 0 | 333,386,710 | 24,595,546,850 | 147,443,390 | 519,863,440 |
| 111 보통세 | 23,400,000,000 | 0 | 23,400,000,000 | 24,971,396,760 | 24,685,282,220 | 0 | 145,029,450 | 24,540,252,770 | 48,699,140 | 382,444,850 |
| 111-03 주민세 | 500,000,000 | 0 | 500,000,000 | 581,291,380 | 571,307,970 | 0 | 137,970 | 571,170,000 | 51,500 | 10,069,880 |
| 111-04 재산세 | 3,100,000,000 | 0 | 3,100,000,000 | 3,408,578,690 | 3,350,183,130 | 0 | 2,184,430 | 3,347,998,700 | 9,081,560 | 51,498,430 |
| 111-05 자동차세 | 6,600,000,000 | 0 | 6,600,000,000 | 6,793,851,560 | 6,634,092,300 | 0 | 40,095,050 | 6,593,997,250 | 732,350 | 199,121,960 |
| 111-07 담배소비세 | 2,200,000,000 | 0 | 2,200,000,000 | 2,507,639,780 | 2,507,642,010 | 0 | 2,230 | 2,507,639,780 | 0 | 0 |
| 111-08 지방소비세 | 6,900,000,000 | 0 | 6,900,000,000 | 7,335,096,720 | 7,335,096,720 | 0 | 0 | 7,335,096,720 | 0 | 0 |
| 111-09 지방소득세 | 4,100,000,000 | 0 | 4,100,000,000 | 4,344,938,630 | 4,286,960,090 | 0 | 102,609,770 | 4,184,350,320 | 38,833,730 | 121,754,580 |
| 113 지난해도수입 | 200,000,000 | 0 | 200,000,000 | 291,456,920 | 243,651,340 | 0 | 188,357,260 | 55,294,080 | 98,744,250 | 137,418,590 |
| 113-01 지난해도수입 | 200,000,000 | 0 | 200,000,000 | 291,456,920 | 243,651,340 | 0 | 188,357,260 | 55,294,080 | 98,744,250 | 137,418,590 |
| 200 세외수입 | 12,999,700,000 | 0 | 12,999,700,000 | 17,574,171,951 | 16,011,962,151 | 0 | 132,588,160 | 15,879,373,991 | 46,836,310 | 1,647,961,650 |
| 210 경상적세외수입 | 4,936,104,000 | 0 | 4,936,104,000 | 6,239,379,191 | 6,211,579,201 | 0 | 28,594,460 | 6,182,984,741 | 0 | 56,394,450 |
| 211 재산임대수입 | 801,329,000 | 0 | 801,329,000 | 944,329,270 | 925,621,550 | 0 | 28,342,780 | 897,278,770 | 0 | 47,050,500 |
| 211-01 국유재산임대료 | 2,700,000 | 0 | 2,700,000 | 10,834,960 | 10,686,990 | 0 | 0 | 10,686,990 | 0 | 147,970 |
| 211-02 공유재산임대료 | 798,629,000 | 0 | 798,629,000 | 933,494,310 | 914,934,560 | 0 | 28,342,780 | 886,591,780 | 0 | 46,902,530 |
| 212 사용료수입 | 857,410,000 | 0 | 857,410,000 | 1,180,743,840 | 1,173,107,430 | 0 | 8,800 | 1,173,098,630 | 0 | 7,645,210 |

일반회계

(단위:원)

| 과목 | | 예산액 ㉔ | 전년도 이월액 ㉕ | 예산현액 ㉖=㉔+㉕ | 징 결 정 액 ㉗ | 수납액 | | | | 불납결손액 | 미수납액 |
|----|--------------------|---------------|-----------------|---------------|-----------------------|---------------|----------|----------|------------------|-------|-----------|
| | | | | | | 수납총액 ① | 물납액 ② | 환급액 ③ | 실제수납액 ④=①+②-③ | | |
| | 212-01 도로사용료 | 70,000,000 | 0 | 70,000,000 | 70,266,030 | 65,013,730 | 0 | 8,800 | 65,004,930 | 0 | 5,261,100 |
| | 212-02 하천사용료 | 0 | 0 | 0 | 3,316,710 | 2,527,760 | 0 | 0 | 2,527,760 | 0 | 788,950 |
| | 212-03 하수도사용료 | 0 | 0 | 0 | 48,930,550 | 48,930,550 | 0 | 0 | 48,930,550 | 0 | 0 |
| | 212-05 공유수면사용료 | 0 | 0 | 0 | 432,660 | 0 | 0 | 0 | 0 | 0 | 432,660 |
| | 212-06 시장사용료 | 20,400,000 | 0 | 20,400,000 | 16,840,620 | 16,840,620 | 0 | 0 | 16,840,620 | 0 | 0 |
| | 212-07 입장료수입 | 132,000,000 | 0 | 132,000,000 | 166,148,050 | 166,148,050 | 0 | 0 | 166,148,050 | 0 | 0 |
| | 212-08 주차요금수입 | 0 | 0 | 0 | 18,010,070 | 17,808,820 | 0 | 0 | 17,808,820 | 0 | 201,250 |
| | 212-09 기타사용료 | 635,010,000 | 0 | 635,010,000 | 856,799,150 | 855,837,900 | 0 | 0 | 855,837,900 | 0 | 961,250 |
| | 213 수수료수입 | 1,104,570,000 | 0 | 1,104,570,000 | 1,238,026,180 | 1,236,439,040 | 0 | 111,600 | 1,236,327,440 | 0 | 1,698,740 |
| | 213-01 증지수입 | 174,600,000 | 0 | 174,600,000 | 172,614,240 | 171,081,280 | 0 | 0 | 171,081,280 | 0 | 1,532,960 |
| | 213-02 폐기물처리수수료 | 384,630,000 | 0 | 384,630,000 | 526,114,020 | 526,192,020 | 0 | 62,000 | 526,130,020 | 0 | △16,000 |
| | 213-04 보건의료수수료 | 341,516,000 | 0 | 341,516,000 | 303,138,050 | 303,005,870 | 0 | 49,600 | 302,956,270 | 0 | 181,780 |
| | 213-05 기타수수료 | 203,824,000 | 0 | 203,824,000 | 236,159,870 | 236,159,870 | 0 | 0 | 236,159,870 | 0 | 0 |
| | 214 사업수입 | 887,000,000 | 0 | 887,000,000 | 864,026,270 | 864,026,270 | 0 | 0 | 864,026,270 | 0 | 0 |
| | 214-01 사업장생산수입 | 273,000,000 | 0 | 273,000,000 | 282,014,400 | 282,014,400 | 0 | 0 | 282,014,400 | 0 | 0 |
| | 214-05 기타사업수입 | 614,000,000 | 0 | 614,000,000 | 582,011,870 | 582,011,870 | 0 | 0 | 582,011,870 | 0 | 0 |
| | 215 징수교부금수입 | 454,800,000 | 0 | 454,800,000 | 416,579,570 | 416,579,570 | 0 | 0 | 416,579,570 | 0 | 0 |
| | 215-01 징수교부금수입 | 454,800,000 | 0 | 454,800,000 | 416,579,570 | 416,579,570 | 0 | 0 | 416,579,570 | 0 | 0 |
| | 216 이자수입 | 830,995,000 | 0 | 830,995,000 | 1,595,674,061 | 1,595,805,341 | 0 | 131,280 | 1,595,674,061 | 0 | 0 |

일반회계

(단위:원)

| 과목 | | 예산액 ㉔ | 전년도 이월액 ㉕ | 예산현액 ㉖=㉔+㉕ | 징 결 정 액 ㉗ | 수납액 | | | | 불납결손액 | 미수납액 |
|-----------------|-----------------------------|---------------|-----------------|---------------|-----------------------|---------------|----------|-------------|------------------|------------|---------------|
| | | | | | | 수납총액 ① | 물납액 ② | 환급액 ③ | 실제수납액 ④=①+②-③ | | |
| | 216-01 공공예금이자수입 | 750,000,000 | 0 | 750,000,000 | 1,539,601,960 | 1,539,601,960 | 0 | 0 | 1,539,601,960 | 0 | 0 |
| | 216-03 기타이자수입 | 80,995,000 | 0 | 80,995,000 | 56,072,101 | 56,203,381 | 0 | 131,280 | 56,072,101 | 0 | 0 |
| 220 임시적세외수입 | | 7,685,396,000 | 0 | 7,685,396,000 | 10,467,165,210 | 9,298,073,460 | 0 | 103,905,700 | 9,194,167,760 | 46,836,310 | 1,226,161,140 |
| 221 재산매각수입 | | 210,105,000 | 0 | 210,105,000 | 341,872,660 | 341,872,660 | 0 | 0 | 341,872,660 | 0 | 0 |
| | 221-02 시·도유재산매각귀속수입 금 | 10,000,000 | 0 | 10,000,000 | 11,230,150 | 11,230,150 | 0 | 0 | 11,230,150 | 0 | 0 |
| | 221-03 공유재산매각수입금 | 200,000,000 | 0 | 200,000,000 | 322,883,500 | 322,883,500 | 0 | 0 | 322,883,500 | 0 | 0 |
| | 221-04 불용품매각대금 | 105,000 | 0 | 105,000 | 7,759,010 | 7,759,010 | 0 | 0 | 7,759,010 | 0 | 0 |
| 222 자치단체간부담금 | | 195,548,000 | 0 | 195,548,000 | 294,548,000 | 294,548,000 | 0 | 0 | 294,548,000 | 0 | 0 |
| | 222-01 자치단체간부담금 | 195,548,000 | 0 | 195,548,000 | 294,548,000 | 294,548,000 | 0 | 0 | 294,548,000 | 0 | 0 |
| 223 보조금반환수입 | | 2,280,522,000 | 0 | 2,280,522,000 | 1,255,396,510 | 1,256,888,090 | 0 | 1,491,580 | 1,255,396,510 | 0 | 0 |
| | 223-02 자체보조금등반환수입 | 2,280,522,000 | 0 | 2,280,522,000 | 1,255,396,510 | 1,256,888,090 | 0 | 1,491,580 | 1,255,396,510 | 0 | 0 |
| 224 기타수입 | | 4,549,322,000 | 0 | 4,549,322,000 | 6,517,459,840 | 6,568,160,720 | 0 | 70,178,810 | 6,497,981,910 | 0 | 19,477,930 |
| | 224-03 기부금수입 | 45,000,000 | 0 | 45,000,000 | 45,000,500 | 45,000,500 | 0 | 0 | 45,000,500 | 0 | 0 |
| | 224-04 지적재조사조정금 | 76,417,000 | 0 | 76,417,000 | 76,417,170 | 76,417,170 | 0 | 0 | 76,417,170 | 0 | 0 |
| | 224-05 지방교부세감소분보전수입 | 4,000,000,000 | 0 | 4,000,000,000 | 5,007,307,110 | 5,007,307,110 | 0 | 0 | 5,007,307,110 | 0 | 0 |
| | 224-06 위약금 | 0 | 0 | 0 | 409,080 | 409,080 | 0 | 0 | 409,080 | 0 | 0 |
| | 224-07 그외수입 | 427,905,000 | 0 | 427,905,000 | 1,388,325,980 | 1,439,026,860 | 0 | 70,178,810 | 1,368,848,050 | 0 | 19,477,930 |
| 225 지난년도수입 | | 449,899,000 | 0 | 449,899,000 | 2,057,888,200 | 836,603,990 | 0 | 32,235,310 | 804,368,680 | 46,836,310 | 1,206,683,210 |
| | 225-01 지난년도수입 | 449,899,000 | 0 | 449,899,000 | 2,057,888,200 | 836,603,990 | 0 | 32,235,310 | 804,368,680 | 46,836,310 | 1,206,683,210 |

일반회계

(단위:원)

| 과목 조직-장-관-항-목 | 예산액 ㉔ | 전년도 이월액 ㉕ | 예산현액 ㉖=㉔+㉕ | 징수 결정액 ㉗ | 수납액 | | | | 불납결손액 | 미수납액 |
|-------------------|-----------------|-----------------|-----------------|-----------------|-----------------|----------|----------|------------------|-------|-------------|
| | | | | | 수납총액 ① | 물납액 ② | 환급액 ③ | 실제수납액 ④=①+②-③ | | |
| 230 지방행정제재·부과금 | 378,200,000 | 0 | 378,200,000 | 867,627,550 | 502,309,490 | 0 | 88,000 | 502,221,490 | 0 | 365,406,060 |
| 231 과징금 | 214,000,000 | 0 | 214,000,000 | 451,902,540 | 272,453,880 | 0 | 0 | 272,453,880 | 0 | 179,448,660 |
| 231-01 과징금 | 214,000,000 | 0 | 214,000,000 | 451,902,540 | 272,453,880 | 0 | 0 | 272,453,880 | 0 | 179,448,660 |
| 232 이행강제금 | 30,000,000 | 0 | 30,000,000 | 79,380,590 | 26,161,040 | 0 | 0 | 26,161,040 | 0 | 53,219,550 |
| 232-01 이행강제금 | 30,000,000 | 0 | 30,000,000 | 79,380,590 | 26,161,040 | 0 | 0 | 26,161,040 | 0 | 53,219,550 |
| 233 변상금 | 0 | 0 | 0 | 1,099,610 | 955,440 | 0 | 0 | 955,440 | 0 | 144,170 |
| 233-01 변상금 | 0 | 0 | 0 | 1,099,610 | 955,440 | 0 | 0 | 955,440 | 0 | 144,170 |
| 234 과태료 | 121,200,000 | 0 | 121,200,000 | 319,882,760 | 191,846,880 | 0 | 88,000 | 191,758,880 | 0 | 128,123,880 |
| 234-01 차량관련과태료 | 88,000,000 | 0 | 88,000,000 | 230,969,410 | 104,954,730 | 0 | 88,000 | 104,866,730 | 0 | 126,102,680 |
| 234-02 기타과태료 | 33,200,000 | 0 | 33,200,000 | 88,913,350 | 86,892,150 | 0 | 0 | 86,892,150 | 0 | 2,021,200 |
| 235 환수금 | 0 | 0 | 0 | 94,000 | 94,000 | 0 | 0 | 94,000 | 0 | 0 |
| 235-01 부정이익환수금 | 0 | 0 | 0 | 94,000 | 94,000 | 0 | 0 | 94,000 | 0 | 0 |
| 236 부담금 | 13,000,000 | 0 | 13,000,000 | 15,268,050 | 10,798,250 | 0 | 0 | 10,798,250 | 0 | 4,469,800 |
| 236-01 부담금 | 13,000,000 | 0 | 13,000,000 | 15,268,050 | 10,798,250 | 0 | 0 | 10,798,250 | 0 | 4,469,800 |
| 300 지방교부세 | 333,320,530,000 | 0 | 333,320,530,000 | 321,417,775,420 | 321,417,775,420 | 0 | 0 | 321,417,775,420 | 0 | 0 |
| 310 지방교부세 | 328,520,530,000 | 0 | 328,520,530,000 | 316,617,775,420 | 316,617,775,420 | 0 | 0 | 316,617,775,420 | 0 | 0 |
| 311 지방교부세 | 328,520,530,000 | 0 | 328,520,530,000 | 316,617,775,420 | 316,617,775,420 | 0 | 0 | 316,617,775,420 | 0 | 0 |
| 311-01 보통교부세 | 272,778,867,000 | 0 | 272,778,867,000 | 272,778,867,100 | 272,778,867,100 | 0 | 0 | 272,778,867,100 | 0 | 0 |
| 311-02 특별교부세 | 4,830,200,000 | 0 | 4,830,200,000 | 7,055,200,000 | 7,055,200,000 | 0 | 0 | 7,055,200,000 | 0 | 0 |

일반회계

(단위:원)

| 과목 | | | 예산액 ㉔ | 전년도 이월액 ㉕ | 예산현액 ㉖=㉔+㉕ | 징 수 결 정 액 ㉗ | 수납액 | | | | 불납결손액 | 미수납액 |
|-------------------|-----|-------------------------|-----------------|-----------------|-----------------|----------------------------|-----------------|----------|---------------|------------------|-------|-----------|
| 조직-장-관-항-목 | | | | | | | 수납총액 ① | 물납액 ② | 환급액 ③ | 실제수납액 ④=①+②-③ | | |
| | | 311-03 부동산교부세 | 50,911,463,000 | 0 | 50,911,463,000 | 36,783,708,320 | 36,783,708,320 | 0 | 0 | 36,783,708,320 | 0 | 0 |
| | 320 | 지방소멸대응기금 | 4,800,000,000 | 0 | 4,800,000,000 | 4,800,000,000 | 4,800,000,000 | 0 | 0 | 4,800,000,000 | 0 | 0 |
| | 321 | 지방소멸대응기금 | 4,800,000,000 | 0 | 4,800,000,000 | 4,800,000,000 | 4,800,000,000 | 0 | 0 | 4,800,000,000 | 0 | 0 |
| | | 321-01 지방소멸대응기금 | 4,800,000,000 | 0 | 4,800,000,000 | 4,800,000,000 | 4,800,000,000 | 0 | 0 | 4,800,000,000 | 0 | 0 |
| 400 조정교부금등 | | | 10,830,000,000 | 0 | 10,830,000,000 | 14,018,294,000 | 14,018,294,000 | 0 | 0 | 14,018,294,000 | 0 | 0 |
| | 420 | 시·군조정교부금등 | 10,830,000,000 | 0 | 10,830,000,000 | 14,018,294,000 | 14,018,294,000 | 0 | 0 | 14,018,294,000 | 0 | 0 |
| | 421 | 시·군조정교부금등 | 10,830,000,000 | 0 | 10,830,000,000 | 14,018,294,000 | 14,018,294,000 | 0 | 0 | 14,018,294,000 | 0 | 0 |
| | | 421-01 시·군일반조정교부금 | 9,000,000,000 | 0 | 9,000,000,000 | 12,138,294,000 | 12,138,294,000 | 0 | 0 | 12,138,294,000 | 0 | 0 |
| | | 421-02 시·군특별조정교부금 | 1,830,000,000 | 0 | 1,830,000,000 | 1,880,000,000 | 1,880,000,000 | 0 | 0 | 1,880,000,000 | 0 | 0 |
| 500 보조금 | | | 237,959,132,000 | 0 | 237,959,132,000 | 234,716,465,130 | 235,765,740,010 | 0 | 1,049,274,880 | 234,716,465,130 | 0 | 0 |
| | 510 | 국고보조금등 | 172,297,229,000 | 0 | 172,297,229,000 | 168,593,387,540 | 168,948,055,540 | 0 | 354,668,000 | 168,593,387,540 | 0 | 0 |
| | 511 | 국고보조금등 | 172,297,229,000 | 0 | 172,297,229,000 | 168,593,387,540 | 168,948,055,540 | 0 | 354,668,000 | 168,593,387,540 | 0 | 0 |
| | | 511-01 국고보조금 | 122,207,718,000 | 0 | 122,207,718,000 | 121,453,143,180 | 121,777,209,180 | 0 | 324,066,000 | 121,453,143,180 | 0 | 0 |
| | | 511-02 국가균형발전특별회계보조금 | 18,071,635,000 | 0 | 18,071,635,000 | 15,117,635,000 | 15,144,359,000 | 0 | 26,724,000 | 15,117,635,000 | 0 | 0 |
| | | 511-03 기금 | 32,017,876,000 | 0 | 32,017,876,000 | 32,022,609,360 | 32,026,487,360 | 0 | 3,878,000 | 32,022,609,360 | 0 | 0 |
| | 520 | 시·도비보조금등 | 65,661,903,000 | 0 | 65,661,903,000 | 66,123,077,590 | 66,817,684,470 | 0 | 694,606,880 | 66,123,077,590 | 0 | 0 |
| | 521 | 시·도비보조금등 | 65,661,903,000 | 0 | 65,661,903,000 | 66,123,077,590 | 66,817,684,470 | 0 | 694,606,880 | 66,123,077,590 | 0 | 0 |
| | | 521-01 시·도비보조금등 | 65,661,903,000 | 0 | 65,661,903,000 | 66,123,077,590 | 66,817,684,470 | 0 | 694,606,880 | 66,123,077,590 | 0 | 0 |
| 700 보전수입등및내부거래 | | | 35,651,254,000 | 86,201,596,059 | 121,852,850,059 | 123,282,094,104 | 123,298,071,734 | 0 | 19,635,310 | 123,278,436,424 | 0 | 3,657,680 |

일반회계

(단위:원)

| 과목 조직-장-관-항-목 | 예산액 ㉔ | 전년도 이월액 ㉕ | 예산현액 ㉖=㉔+㉕ | 징수 결정액 ㉗ | 수납액 | | | | 불납결손액 | 미수납액 |
|-----------------------|----------------|-----------------|-----------------|-----------------|-----------------|----------|------------|------------------|-------|-----------|
| | | | | | 수납총액 ① | 물납액 ② | 환급액 ③ | 실제수납액 ④=①+②-③ | | |
| 710 보전수입등 | 23,751,254,000 | 86,201,596,059 | 109,952,850,059 | 111,367,535,104 | 111,383,084,734 | 0 | 19,207,310 | 111,363,877,424 | 0 | 3,657,680 |
| 711 잉여금 | 18,415,640,000 | 0 | 18,415,640,000 | 18,415,640,743 | 18,415,640,743 | 0 | 0 | 18,415,640,743 | 0 | 0 |
| 711-01 순세게잉여금 | 18,415,640,000 | 0 | 18,415,640,000 | 18,415,640,743 | 18,415,640,743 | 0 | 0 | 18,415,640,743 | 0 | 0 |
| 712 전년도이월금 | 5,226,506,000 | 86,201,596,059 | 91,428,102,059 | 91,948,824,701 | 91,948,824,701 | 0 | 0 | 91,948,824,701 | 0 | 0 |
| 712-01 국고보조금사용잔액 | 3,598,558,000 | 0 | 3,598,558,000 | 3,367,270,096 | 3,367,270,096 | 0 | 0 | 3,367,270,096 | 0 | 0 |
| 712-02 시·도비보조금사용잔액 | 1,627,948,000 | 0 | 1,627,948,000 | 2,379,958,546 | 2,379,958,546 | 0 | 0 | 2,379,958,546 | 0 | 0 |
| 712-03 전년도이월사업비 | 0 | 86,201,596,059 | 86,201,596,059 | 86,201,596,059 | 86,201,596,059 | 0 | 0 | 86,201,596,059 | 0 | 0 |
| 715 보조금등반환금 | 109,108,000 | 0 | 109,108,000 | 1,003,069,660 | 1,018,619,290 | 0 | 19,207,310 | 999,411,980 | 0 | 3,657,680 |
| 715-01 국고보조금등반환금 | 44,532,000 | 0 | 44,532,000 | 779,309,130 | 790,897,500 | 0 | 15,246,050 | 775,651,450 | 0 | 3,657,680 |
| 715-02 시·도비보조금등반환금 | 64,576,000 | 0 | 64,576,000 | 223,760,530 | 227,721,790 | 0 | 3,961,260 | 223,760,530 | 0 | 0 |
| 720 내부거래 | 11,900,000,000 | 0 | 11,900,000,000 | 11,914,559,000 | 11,914,987,000 | 0 | 428,000 | 11,914,559,000 | 0 | 0 |
| 721 전입금 | 11,900,000,000 | 0 | 11,900,000,000 | 11,914,559,000 | 11,914,987,000 | 0 | 428,000 | 11,914,559,000 | 0 | 0 |
| 721-04 기금전입금 | 11,900,000,000 | 0 | 11,900,000,000 | 11,900,000,000 | 11,900,000,000 | 0 | 0 | 11,900,000,000 | 0 | 0 |
| 721-05 교육비특별회계전입금 | 0 | 0 | 0 | 14,559,000 | 14,987,000 | 0 | 428,000 | 14,559,000 | 0 | 0 |

○ 목별조서

【일반회계】 【기획홍보실】

(단위:원)

| 과목 조직-장-관-항-목 | 예산액 ㉔ | 전년도 이월액 ㉕ | 예산현액 ㉖=㉔+㉕ | 징수 결정액 ㉗ | 수납액 | | | | 불납결손액 | 미수납액 |
|----------------------|-----------------|-----------------|-----------------|-----------------|-----------------|----------|---------------|------------------|-------------|---------------|
| | | | | | 수납총액 ① | 물납액 ② | 환급액 ③ | 실제수납액 ④=①+②-③ | | |
| 합 계 | 654,360,616,000 | 86,201,596,059 | 740,562,212,059 | 736,271,654,285 | 735,440,776,875 | 0 | 1,534,885,060 | 733,905,891,815 | 194,279,700 | 2,171,482,770 |
| 기획홍보실 | 284,759,589,000 | 0 | 284,759,589,000 | 284,762,196,540 | 284,762,359,420 | 0 | 162,880 | 284,762,196,540 | 0 | 0 |
| 200 세외수입 | 10,403,000 | 0 | 10,403,000 | 12,673,320 | 12,673,320 | 0 | 0 | 12,673,320 | 0 | 0 |
| 210 경상적세외수입 | 317,000 | 0 | 317,000 | 511,130 | 511,130 | 0 | 0 | 511,130 | 0 | 0 |
| 216 이자수입 | 317,000 | 0 | 317,000 | 511,130 | 511,130 | 0 | 0 | 511,130 | 0 | 0 |
| 216-01 공공예금이자수입 | 0 | 0 | 0 | 193,150 | 193,150 | 0 | 0 | 193,150 | 0 | 0 |
| 216-03 기타이자수입 | 317,000 | 0 | 317,000 | 317,980 | 317,980 | 0 | 0 | 317,980 | 0 | 0 |
| 220 임시적세외수입 | 10,086,000 | 0 | 10,086,000 | 12,162,190 | 12,162,190 | 0 | 0 | 12,162,190 | 0 | 0 |
| 223 보조금반환수입 | 10,086,000 | 0 | 10,086,000 | 10,113,710 | 10,113,710 | 0 | 0 | 10,113,710 | 0 | 0 |
| 223-02 자체보조금등반환수입 | 10,086,000 | 0 | 10,086,000 | 10,113,710 | 10,113,710 | 0 | 0 | 10,113,710 | 0 | 0 |
| 224 기타수입 | 0 | 0 | 0 | 2,048,480 | 2,048,480 | 0 | 0 | 2,048,480 | 0 | 0 |
| 224-07 그외수입 | 0 | 0 | 0 | 2,048,480 | 2,048,480 | 0 | 0 | 2,048,480 | 0 | 0 |
| 300 지방교부세 | 272,826,067,000 | 0 | 272,826,067,000 | 272,826,067,100 | 272,826,067,100 | 0 | 0 | 272,826,067,100 | 0 | 0 |
| 310 지방교부세 | 272,826,067,000 | 0 | 272,826,067,000 | 272,826,067,100 | 272,826,067,100 | 0 | 0 | 272,826,067,100 | 0 | 0 |
| 311 지방교부세 | 272,826,067,000 | 0 | 272,826,067,000 | 272,826,067,100 | 272,826,067,100 | 0 | 0 | 272,826,067,100 | 0 | 0 |
| 311-01 보통교부세 | 272,778,867,000 | 0 | 272,778,867,000 | 272,778,867,100 | 272,778,867,100 | 0 | 0 | 272,778,867,100 | 0 | 0 |
| 311-02 특별교부세 | 47,200,000 | 0 | 47,200,000 | 47,200,000 | 47,200,000 | 0 | 0 | 47,200,000 | 0 | 0 |
| 500 보조금 | 23,119,000 | 0 | 23,119,000 | 23,456,120 | 23,619,000 | 0 | 162,880 | 23,456,120 | 0 | 0 |

【일반회계】 【기획홍보실】

(단위:원)

| 과목 | | 예산액 ㉔ | 전년도 이월액 ㉕ | 예산현액 ㉖=㉔+㉕ | 징 결 정 액 ㉗ | 수납액 | | | | 불납결손액 | 미수납액 |
|-------------------|--------------------|----------------|-----------------|----------------|-----------------------|----------------|----------|----------|------------------|-------|------|
| | | | | | | 수납총액 ① | 물납액 ② | 환급액 ③ | 실제수납액 ④=①+②-③ | | |
| 520 시·도비보조금등 | | 23,119,000 | 0 | 23,119,000 | 23,456,120 | 23,619,000 | 0 | 162,880 | 23,456,120 | 0 | 0 |
| | 521 시·도비보조금등 | 23,119,000 | 0 | 23,119,000 | 23,456,120 | 23,619,000 | 0 | 162,880 | 23,456,120 | 0 | 0 |
| | 521-01 시·도비보조금등 | 23,119,000 | 0 | 23,119,000 | 23,456,120 | 23,619,000 | 0 | 162,880 | 23,456,120 | 0 | 0 |
| 700 보전수입등및내부거래 | | 11,900,000,000 | 0 | 11,900,000,000 | 11,900,000,000 | 11,900,000,000 | 0 | 0 | 11,900,000,000 | 0 | 0 |
| 720 내부거래 | | 11,900,000,000 | 0 | 11,900,000,000 | 11,900,000,000 | 11,900,000,000 | 0 | 0 | 11,900,000,000 | 0 | 0 |
| 721 전입금 | | 11,900,000,000 | 0 | 11,900,000,000 | 11,900,000,000 | 11,900,000,000 | 0 | 0 | 11,900,000,000 | 0 | 0 |
| 721-04 기금전입금 | | 11,900,000,000 | 0 | 11,900,000,000 | 11,900,000,000 | 11,900,000,000 | 0 | 0 | 11,900,000,000 | 0 | 0 |

【일반회계】 【문화관광실】

(단위:원)

| 과목 조직-장-관-항-목 | 예산액 ㉮ | 전년도 이월액 ㉭ | 예산현액 ㉮=㉮+㉭ | 징수 결정액 ㉮ | 수납액 | | | | 불납결손액 | 미수납액 |
|----------------------|----------------|-----------------|----------------|----------------|----------------|----------|------------|------------------|-------|------------|
| | | | | | 수납총액 ① | 물납액 ② | 환급액 ③ | 실제수납액 ④=①+②-③ | | |
| 문화관광실 | 19,743,826,000 | 0 | 19,743,826,000 | 19,903,246,341 | 19,906,220,121 | 0 | 54,111,020 | 19,852,109,101 | 0 | 51,137,240 |
| 200 세외수입 | 689,549,000 | 0 | 689,549,000 | 1,002,363,461 | 1,005,337,241 | 0 | 54,111,020 | 951,226,221 | 0 | 51,137,240 |
| 210 경상적세외수입 | 506,951,000 | 0 | 506,951,000 | 448,859,031 | 428,269,261 | 0 | 23,932,570 | 404,336,691 | 0 | 44,522,340 |
| 211 재산임대수입 | 333,552,000 | 0 | 333,552,000 | 246,772,010 | 226,383,490 | 0 | 23,932,570 | 202,450,920 | 0 | 44,321,090 |
| 211-02 공유재산임대료 | 333,552,000 | 0 | 333,552,000 | 246,772,010 | 226,383,490 | 0 | 23,932,570 | 202,450,920 | 0 | 44,321,090 |
| 212 사용료수입 | 172,800,000 | 0 | 172,800,000 | 198,291,860 | 198,090,610 | 0 | 0 | 198,090,610 | 0 | 201,250 |
| 212-07 입장료수입 | 72,000,000 | 0 | 72,000,000 | 93,604,750 | 93,604,750 | 0 | 0 | 93,604,750 | 0 | 0 |
| 212-08 주차요금수입 | 0 | 0 | 0 | 18,010,070 | 17,808,820 | 0 | 0 | 17,808,820 | 0 | 201,250 |
| 212-09 기타사용료 | 100,800,000 | 0 | 100,800,000 | 86,677,040 | 86,677,040 | 0 | 0 | 86,677,040 | 0 | 0 |
| 216 이자수입 | 599,000 | 0 | 599,000 | 3,795,161 | 3,795,161 | 0 | 0 | 3,795,161 | 0 | 0 |
| 216-01 공공예금이자수입 | 0 | 0 | 0 | 157,280 | 157,280 | 0 | 0 | 157,280 | 0 | 0 |
| 216-03 기타이자수입 | 599,000 | 0 | 599,000 | 3,637,881 | 3,637,881 | 0 | 0 | 3,637,881 | 0 | 0 |
| 220 임시적세외수입 | 177,598,000 | 0 | 177,598,000 | 547,404,630 | 570,968,180 | 0 | 30,178,450 | 540,789,730 | 0 | 6,614,900 |
| 223 보조금반환수입 | 127,598,000 | 0 | 127,598,000 | 368,095,980 | 368,095,980 | 0 | 0 | 368,095,980 | 0 | 0 |
| 223-02 자체보조금등반환수입 | 127,598,000 | 0 | 127,598,000 | 368,095,980 | 368,095,980 | 0 | 0 | 368,095,980 | 0 | 0 |
| 224 기타수입 | 50,000,000 | 0 | 50,000,000 | 128,933,100 | 128,933,100 | 0 | 0 | 128,933,100 | 0 | 0 |
| 224-03 기부금수입 | 30,000,000 | 0 | 30,000,000 | 30,000,000 | 30,000,000 | 0 | 0 | 30,000,000 | 0 | 0 |
| 224-07 그외수입 | 20,000,000 | 0 | 20,000,000 | 98,933,100 | 98,933,100 | 0 | 0 | 98,933,100 | 0 | 0 |
| 225 지난년도수입 | 0 | 0 | 0 | 50,375,550 | 73,939,100 | 0 | 30,178,450 | 43,760,650 | 0 | 6,614,900 |

【일반회계】 【문화관광실】

(단위:원)

| 과목 | | | 예산액 ㉔ | 전년도 이월액 ㉕ | 예산현액 ㉖=㉔+㉕ | 징수 결정액 ㉗ | 수납액 | | | | 불납결손액 | 미수납액 |
|----|-----|-------------------------------------|----------------|-----------------|----------------|----------------|----------------|----------|------------|------------------|-------|-----------|
| | | | | | | | 수납총액 ① | 물납액 ② | 환급액 ③ | 실제수납액 ④=①+②-③ | | |
| | | 225-01 지 난 년 도 수 입 | 0 | 0 | 0 | 50,375,550 | 73,939,100 | 0 | 30,178,450 | 43,760,650 | 0 | 6,614,900 |
| | 230 | 지 방 행 정 제 재 · 부 과 금 | 5,000,000 | 0 | 5,000,000 | 6,099,800 | 6,099,800 | 0 | 0 | 6,099,800 | 0 | 0 |
| | 231 | 과 징 금 | 2,000,000 | 0 | 2,000,000 | 2,500,000 | 2,500,000 | 0 | 0 | 2,500,000 | 0 | 0 |
| | | 231-01 과 징 금 | 2,000,000 | 0 | 2,000,000 | 2,500,000 | 2,500,000 | 0 | 0 | 2,500,000 | 0 | 0 |
| | 234 | 과 태 료 | 3,000,000 | 0 | 3,000,000 | 3,599,800 | 3,599,800 | 0 | 0 | 3,599,800 | 0 | 0 |
| | | 234-02 기 타 과 태 료 | 3,000,000 | 0 | 3,000,000 | 3,599,800 | 3,599,800 | 0 | 0 | 3,599,800 | 0 | 0 |
| | 300 | 지 방 교 부 세 | 900,000,000 | 0 | 900,000,000 | 900,000,000 | 900,000,000 | 0 | 0 | 900,000,000 | 0 | 0 |
| | 310 | 지 방 교 부 세 | 900,000,000 | 0 | 900,000,000 | 900,000,000 | 900,000,000 | 0 | 0 | 900,000,000 | 0 | 0 |
| | | 311 지 방 교 부 세 | 900,000,000 | 0 | 900,000,000 | 900,000,000 | 900,000,000 | 0 | 0 | 900,000,000 | 0 | 0 |
| | | 311-02 특 별 교 부 세 | 900,000,000 | 0 | 900,000,000 | 900,000,000 | 900,000,000 | 0 | 0 | 900,000,000 | 0 | 0 |
| | 500 | 보 조 금 | 17,837,026,000 | 0 | 17,837,026,000 | 17,939,226,000 | 17,939,226,000 | 0 | 0 | 17,939,226,000 | 0 | 0 |
| | 510 | 국 고 보 조 금 등 | 10,288,667,000 | 0 | 10,288,667,000 | 10,285,667,000 | 10,285,667,000 | 0 | 0 | 10,285,667,000 | 0 | 0 |
| | | 511 국 고 보 조 금 등 | 10,288,667,000 | 0 | 10,288,667,000 | 10,285,667,000 | 10,285,667,000 | 0 | 0 | 10,285,667,000 | 0 | 0 |
| | | 511-01 국 고 보 조 금 | 7,589,451,000 | 0 | 7,589,451,000 | 7,586,451,000 | 7,586,451,000 | 0 | 0 | 7,586,451,000 | 0 | 0 |
| | | 511-02 국 가 균 형 발 전 특 별 회 계 보 조 금 | 700,000,000 | 0 | 700,000,000 | 700,000,000 | 700,000,000 | 0 | 0 | 700,000,000 | 0 | 0 |
| | | 511-03 기 금 | 1,999,216,000 | 0 | 1,999,216,000 | 1,999,216,000 | 1,999,216,000 | 0 | 0 | 1,999,216,000 | 0 | 0 |
| | 520 | 시 · 도 비 보 조 금 등 | 7,548,359,000 | 0 | 7,548,359,000 | 7,653,559,000 | 7,653,559,000 | 0 | 0 | 7,653,559,000 | 0 | 0 |
| | 521 | 시 · 도 비 보 조 금 등 | 7,548,359,000 | 0 | 7,548,359,000 | 7,653,559,000 | 7,653,559,000 | 0 | 0 | 7,653,559,000 | 0 | 0 |
| | | 521-01 시 · 도 비 보 조 금 등 | 7,548,359,000 | 0 | 7,548,359,000 | 7,653,559,000 | 7,653,559,000 | 0 | 0 | 7,653,559,000 | 0 | 0 |

【일반회계】 【문화관광실】

(단위:원)

| 과목 조직-장-관-항-목 | 예산액 ㉔ | 전년도 이월액 ㉕ | 예산현액 ㉖=㉔+㉕ | 징수 결정액 ㉗ | 수납액 | | | | 불납결손액 | 미수납액 |
|-----------------------|-------------|-----------------|---------------|----------------|------------|----------|----------|------------------|-------|------|
| | | | | | 수납총액 ① | 물납액 ② | 환급액 ③ | 실제수납액 ④=①+②-③ | | |
| 700 보전수입등및내부거래 | 317,251,000 | 0 | 317,251,000 | 61,656,880 | 61,656,880 | 0 | 0 | 61,656,880 | 0 | 0 |
| 710 보전수입등 | 317,251,000 | 0 | 317,251,000 | 61,656,880 | 61,656,880 | 0 | 0 | 61,656,880 | 0 | 0 |
| 712 전년도이월금 | 273,188,000 | 0 | 273,188,000 | 0 | 0 | 0 | 0 | 0 | 0 | 0 |
| 712-01 국고보조금사용잔액 | 161,011,000 | 0 | 161,011,000 | 0 | 0 | 0 | 0 | 0 | 0 | 0 |
| 712-02 시·도비보조금사용잔액 | 112,177,000 | 0 | 112,177,000 | 0 | 0 | 0 | 0 | 0 | 0 | 0 |
| 715 보조금등반환금 | 44,063,000 | 0 | 44,063,000 | 61,656,880 | 61,656,880 | 0 | 0 | 61,656,880 | 0 | 0 |
| 715-01 국고보조금등반환금 | 4,098,000 | 0 | 4,098,000 | 21,474,010 | 21,474,010 | 0 | 0 | 21,474,010 | 0 | 0 |
| 715-02 시·도비보조금등반환금 | 39,965,000 | 0 | 39,965,000 | 40,182,870 | 40,182,870 | 0 | 0 | 40,182,870 | 0 | 0 |

【일반회계】 【전략사업추진단】

(단위:원)

| 과목 조직-장-관-항-목 | 예산액 ㉠ | 전년도 이월액 ㉡ | 예산현액 ㉢=㉠+㉡ | 징수 결정액 ㉣ | 수납액 | | | | 불납결손액 | 미수납액 |
|--------------------|----------------|-----------------|----------------|----------------|----------------|----------|----------|------------------|-------|------|
| | | | | | 수납총액 ① | 물납액 ② | 환급액 ③ | 실제수납액 ④=①+②-③ | | |
| 전략사업추진단 | 12,623,671,000 | 0 | 12,623,671,000 | 12,623,147,520 | 12,623,147,520 | 0 | 0 | 12,623,147,520 | 0 | 0 |
| 200 세외수입 | 3,000,000 | 0 | 3,000,000 | 2,526,520 | 2,526,520 | 0 | 0 | 2,526,520 | 0 | 0 |
| 210 경상적세외수입 | 0 | 0 | 0 | 2,094,260 | 2,094,260 | 0 | 0 | 2,094,260 | 0 | 0 |
| 211 재산임대수입 | 0 | 0 | 0 | 2,083,780 | 2,083,780 | 0 | 0 | 2,083,780 | 0 | 0 |
| 211-01 국유재산임대료 | 0 | 0 | 0 | 2,083,780 | 2,083,780 | 0 | 0 | 2,083,780 | 0 | 0 |
| 216 이자수입 | 0 | 0 | 0 | 10,480 | 10,480 | 0 | 0 | 10,480 | 0 | 0 |
| 216-01 공공예금이자수입 | 0 | 0 | 0 | 10,480 | 10,480 | 0 | 0 | 10,480 | 0 | 0 |
| 220 임시적세외수입 | 3,000,000 | 0 | 3,000,000 | 432,260 | 432,260 | 0 | 0 | 432,260 | 0 | 0 |
| 224 기타수입 | 3,000,000 | 0 | 3,000,000 | 432,260 | 432,260 | 0 | 0 | 432,260 | 0 | 0 |
| 224-06 위약금 | 0 | 0 | 0 | 28,400 | 28,400 | 0 | 0 | 28,400 | 0 | 0 |
| 224-07 그외수입 | 3,000,000 | 0 | 3,000,000 | 403,860 | 403,860 | 0 | 0 | 403,860 | 0 | 0 |
| 300 지방교부세 | 700,000,000 | 0 | 700,000,000 | 700,000,000 | 700,000,000 | 0 | 0 | 700,000,000 | 0 | 0 |
| 310 지방교부세 | 700,000,000 | 0 | 700,000,000 | 700,000,000 | 700,000,000 | 0 | 0 | 700,000,000 | 0 | 0 |
| 311 지방교부세 | 700,000,000 | 0 | 700,000,000 | 700,000,000 | 700,000,000 | 0 | 0 | 700,000,000 | 0 | 0 |
| 311-02 특별교부세 | 700,000,000 | 0 | 700,000,000 | 700,000,000 | 700,000,000 | 0 | 0 | 700,000,000 | 0 | 0 |
| 500 보조금 | 11,920,221,000 | 0 | 11,920,221,000 | 11,920,621,000 | 11,920,621,000 | 0 | 0 | 11,920,621,000 | 0 | 0 |
| 510 국고보조금등 | 6,928,110,000 | 0 | 6,928,110,000 | 6,928,110,000 | 6,928,110,000 | 0 | 0 | 6,928,110,000 | 0 | 0 |
| 511 국고보조금등 | 6,928,110,000 | 0 | 6,928,110,000 | 6,928,110,000 | 6,928,110,000 | 0 | 0 | 6,928,110,000 | 0 | 0 |
| 511-01 국고보조금 | 6,928,110,000 | 0 | 6,928,110,000 | 6,928,110,000 | 6,928,110,000 | 0 | 0 | 6,928,110,000 | 0 | 0 |

【일반회계】 【전략사업추진단】

(단위:원)

| 과목 | | 예산액 ㉔ | 전년도 이월액 ㉕ | 예산현액 ㉖=㉔+㉕ | 징 결 정 액 ㉗ | 수납액 | | | | 불납결손액 | 미수납액 |
|-----------------------|--------------------|---------------|-----------------|---------------|-----------------------|---------------|----------|----------|------------------|-------|------|
| | | | | | | 수납총액 ① | 물납액 ② | 환급액 ③ | 실제수납액 ④=①+②-③ | | |
| 520 시·도비보조금등 | | 4,992,111,000 | 0 | 4,992,111,000 | 4,992,511,000 | 4,992,511,000 | 0 | 0 | 4,992,511,000 | 0 | 0 |
| | 521 시·도비보조금등 | 4,992,111,000 | 0 | 4,992,111,000 | 4,992,511,000 | 4,992,511,000 | 0 | 0 | 4,992,511,000 | 0 | 0 |
| | 521-01 시·도비보조금등 | 4,992,111,000 | 0 | 4,992,111,000 | 4,992,511,000 | 4,992,511,000 | 0 | 0 | 4,992,511,000 | 0 | 0 |
| 700 보전수입등및내부거래 | | 450,000 | 0 | 450,000 | 0 | 0 | 0 | 0 | 0 | 0 | 0 |
| 710 보전수입등 | | 450,000 | 0 | 450,000 | 0 | 0 | 0 | 0 | 0 | 0 | 0 |
| 712 전년도이월금 | | 450,000 | 0 | 450,000 | 0 | 0 | 0 | 0 | 0 | 0 | 0 |
| 712-02 시·도비보조금사용잔액 | | 450,000 | 0 | 450,000 | 0 | 0 | 0 | 0 | 0 | 0 | 0 |

【일반회계】 【농어촌개발추진단】

(단위:원)

| 과목 조직-장-관-항-목 | 예산액 ㉔ | 전년도 이월액 ㉕ | 예산현액 ㉖=㉔+㉕ | 징수 결정액 ㉗ | 수납액 | | | | 불납결손액 | 미수납액 |
|-------------------------|----------------|-----------------|----------------|----------------|---------------|----------|----------|------------------|-------|------|
| | | | | | 수납총액 ① | 물납액 ② | 환급액 ③ | 실제수납액 ④=①+②-③ | | |
| 농어촌개발추진단 | 10,771,813,000 | 0 | 10,771,813,000 | 8,233,162,180 | 8,233,162,180 | 0 | 0 | 8,233,162,180 | 0 | 0 |
| 200 세외수입 | 0 | 0 | 0 | 14,662,180 | 14,662,180 | 0 | 0 | 14,662,180 | 0 | 0 |
| 210 경상적세외수입 | 0 | 0 | 0 | 7,895,110 | 7,895,110 | 0 | 0 | 7,895,110 | 0 | 0 |
| 216 이자수입 | 0 | 0 | 0 | 7,895,110 | 7,895,110 | 0 | 0 | 7,895,110 | 0 | 0 |
| 216-01 공공예금이자수입 | 0 | 0 | 0 | 32,620 | 32,620 | 0 | 0 | 32,620 | 0 | 0 |
| 216-03 기타이자수입 | 0 | 0 | 0 | 7,862,490 | 7,862,490 | 0 | 0 | 7,862,490 | 0 | 0 |
| 220 임시적세외수입 | 0 | 0 | 0 | 6,767,070 | 6,767,070 | 0 | 0 | 6,767,070 | 0 | 0 |
| 223 보조금반환수입 | 0 | 0 | 0 | 185,480 | 185,480 | 0 | 0 | 185,480 | 0 | 0 |
| 223-02 자체보조금등반환수입 | 0 | 0 | 0 | 185,480 | 185,480 | 0 | 0 | 185,480 | 0 | 0 |
| 224 기타수입 | 0 | 0 | 0 | 6,581,590 | 6,581,590 | 0 | 0 | 6,581,590 | 0 | 0 |
| 224-07 그외수입 | 0 | 0 | 0 | 6,581,590 | 6,581,590 | 0 | 0 | 6,581,590 | 0 | 0 |
| 500 보조금 | 10,767,000,000 | 0 | 10,767,000,000 | 8,218,500,000 | 8,218,500,000 | 0 | 0 | 8,218,500,000 | 0 | 0 |
| 510 국고보조금등 | 10,205,000,000 | 0 | 10,205,000,000 | 7,527,000,000 | 7,527,000,000 | 0 | 0 | 7,527,000,000 | 0 | 0 |
| 511 국고보조금등 | 10,205,000,000 | 0 | 10,205,000,000 | 7,527,000,000 | 7,527,000,000 | 0 | 0 | 7,527,000,000 | 0 | 0 |
| 511-01 국고보조금 | 0 | 0 | 0 | 275,000,000 | 275,000,000 | 0 | 0 | 275,000,000 | 0 | 0 |
| 511-02 국가균형발전특별회계보조금 | 10,205,000,000 | 0 | 10,205,000,000 | 7,252,000,000 | 7,252,000,000 | 0 | 0 | 7,252,000,000 | 0 | 0 |
| 520 시·도비보조금등 | 562,000,000 | 0 | 562,000,000 | 691,500,000 | 691,500,000 | 0 | 0 | 691,500,000 | 0 | 0 |
| 521 시·도비보조금등 | 562,000,000 | 0 | 562,000,000 | 691,500,000 | 691,500,000 | 0 | 0 | 691,500,000 | 0 | 0 |
| 521-01 시·도비보조금등 | 562,000,000 | 0 | 562,000,000 | 691,500,000 | 691,500,000 | 0 | 0 | 691,500,000 | 0 | 0 |

【일반회계】 【농어촌개발추진단】

(단위:원)

| 과목 | | 예산액 ㉔ | 전년도 이월액 ㉕ | 예산현액 ㉖=㉔+㉕ | 징 결 정 액 ㉗ | 수납액 | | | | 불납결손액 | 미수납액 |
|-----------------------|--|-----------|-----------------|---------------|-----------------------|-----------|----------|----------|------------------|-------|------|
| 조직-장-관-항-목 | | | | | | 수납총액 ① | 물납액 ② | 환급액 ③ | 실제수납액 ④=①+②-③ | | |
| 700 보전수입등및내부거래 | | 4,813,000 | 0 | 4,813,000 | 0 | 0 | 0 | 0 | 0 | 0 | 0 |
| 710 보전수입등 | | 4,813,000 | 0 | 4,813,000 | 0 | 0 | 0 | 0 | 0 | 0 | 0 |
| 712 전년도이월금 | | 4,813,000 | 0 | 4,813,000 | 0 | 0 | 0 | 0 | 0 | 0 | 0 |
| 712-01 국고보조금사용잔액 | | 4,716,000 | 0 | 4,716,000 | 0 | 0 | 0 | 0 | 0 | 0 | 0 |
| 712-02 시·도비보조금사용잔액 | | 97,000 | 0 | 97,000 | 0 | 0 | 0 | 0 | 0 | 0 | 0 |

【일반회계】 【인구정책과】

(단위:원)

| 과목 조직-장-관-항-목 | 예산액 ㉔ | 전년도 이월액 ㉕ | 예산현액 ㉖=㉔+㉕ | 징수 결정액 ㉗ | 수납액 | | | | 불납결손액 | 미수납액 |
|----------------------|----------------|-----------------|----------------|----------------|----------------|----------|------------|------------------|-------|------------|
| | | | | | 수납총액 ① | 물납액 ② | 환급액 ③ | 실제수납액 ④=①+②-③ | | |
| 인구정책과 | 12,330,372,000 | 0 | 12,330,372,000 | 12,298,125,450 | 12,303,698,490 | 0 | 33,054,620 | 12,270,643,870 | 0 | 27,481,580 |
| 200 세외수입 | 270,044,000 | 0 | 270,044,000 | 353,870,620 | 328,859,580 | 0 | 1,212,860 | 327,646,720 | 0 | 26,223,900 |
| 210 경상적세외수입 | 268,371,000 | 0 | 268,371,000 | 263,488,850 | 263,595,010 | 0 | 121,280 | 263,473,730 | 0 | 15,120 |
| 211 재산임대수입 | 247,921,000 | 0 | 247,921,000 | 246,736,600 | 246,736,600 | 0 | 0 | 246,736,600 | 0 | 0 |
| 211-02 공유재산임대료 | 247,921,000 | 0 | 247,921,000 | 246,736,600 | 246,736,600 | 0 | 0 | 246,736,600 | 0 | 0 |
| 212 사용료수입 | 20,400,000 | 0 | 20,400,000 | 14,556,440 | 14,541,320 | 0 | 0 | 14,541,320 | 0 | 15,120 |
| 212-01 도로사용료 | 0 | 0 | 0 | 15,120 | 0 | 0 | 0 | 0 | 0 | 15,120 |
| 212-06 시장사용료 | 20,400,000 | 0 | 20,400,000 | 14,541,320 | 14,541,320 | 0 | 0 | 14,541,320 | 0 | 0 |
| 216 이자수입 | 50,000 | 0 | 50,000 | 2,195,810 | 2,317,090 | 0 | 121,280 | 2,195,810 | 0 | 0 |
| 216-01 공공예금이자수입 | 0 | 0 | 0 | 113,980 | 113,980 | 0 | 0 | 113,980 | 0 | 0 |
| 216-03 기타이자수입 | 50,000 | 0 | 50,000 | 2,081,830 | 2,203,110 | 0 | 121,280 | 2,081,830 | 0 | 0 |
| 220 임시적세외수입 | 1,673,000 | 0 | 1,673,000 | 86,368,330 | 61,251,130 | 0 | 1,091,580 | 60,159,550 | 0 | 26,208,780 |
| 223 보조금반환수입 | 1,673,000 | 0 | 1,673,000 | 60,119,550 | 61,211,130 | 0 | 1,091,580 | 60,119,550 | 0 | 0 |
| 223-02 자체보조금등반환수입 | 1,673,000 | 0 | 1,673,000 | 60,119,550 | 61,211,130 | 0 | 1,091,580 | 60,119,550 | 0 | 0 |
| 225 지난년도수입 | 0 | 0 | 0 | 26,248,780 | 40,000 | 0 | 0 | 40,000 | 0 | 26,208,780 |
| 225-01 지난년도수입 | 0 | 0 | 0 | 26,248,780 | 40,000 | 0 | 0 | 40,000 | 0 | 26,208,780 |
| 230 지방행정제재·부과금 | 0 | 0 | 0 | 4,013,440 | 4,013,440 | 0 | 0 | 4,013,440 | 0 | 0 |
| 234 과태료 | 0 | 0 | 0 | 4,013,440 | 4,013,440 | 0 | 0 | 4,013,440 | 0 | 0 |
| 234-02 기타과태료 | 0 | 0 | 0 | 4,013,440 | 4,013,440 | 0 | 0 | 4,013,440 | 0 | 0 |

【일반회계】 【인구정책과】

(단위:원)

| 과목 조직-장-관-항-목 | 예산액 ㉔ | 전년도 이월액 ㉕ | 예산현액 ㉖=㉔+㉕ | 징수 결정액 ㉗ | 수납액 | | | | 불납결손액 | 미수납액 |
|-------------------------|---------------|-----------------|---------------|----------------|---------------|----------|------------|------------------|-------|-----------|
| | | | | | 수납총액 ① | 물납액 ② | 환급액 ③ | 실제수납액 ④=①+②-③ | | |
| 300 지방교부세 | 5,800,000,000 | 0 | 5,800,000,000 | 6,300,000,000 | 6,300,000,000 | 0 | 0 | 6,300,000,000 | 0 | 0 |
| 310 지방교부세 | 1,000,000,000 | 0 | 1,000,000,000 | 1,500,000,000 | 1,500,000,000 | 0 | 0 | 1,500,000,000 | 0 | 0 |
| 311 지방교부세 | 1,000,000,000 | 0 | 1,000,000,000 | 1,500,000,000 | 1,500,000,000 | 0 | 0 | 1,500,000,000 | 0 | 0 |
| 311-02 특별교부세 | 1,000,000,000 | 0 | 1,000,000,000 | 1,500,000,000 | 1,500,000,000 | 0 | 0 | 1,500,000,000 | 0 | 0 |
| 320 지방소멸대응기금 | 4,800,000,000 | 0 | 4,800,000,000 | 4,800,000,000 | 4,800,000,000 | 0 | 0 | 4,800,000,000 | 0 | 0 |
| 321 지방소멸대응기금 | 4,800,000,000 | 0 | 4,800,000,000 | 4,800,000,000 | 4,800,000,000 | 0 | 0 | 4,800,000,000 | 0 | 0 |
| 321-01 지방소멸대응기금 | 4,800,000,000 | 0 | 4,800,000,000 | 4,800,000,000 | 4,800,000,000 | 0 | 0 | 4,800,000,000 | 0 | 0 |
| 500 보조금 | 5,582,482,000 | 0 | 5,582,482,000 | 5,598,482,000 | 5,627,950,000 | 0 | 29,468,000 | 5,598,482,000 | 0 | 0 |
| 510 국고보조금등 | 3,266,511,000 | 0 | 3,266,511,000 | 3,266,511,000 | 3,293,235,000 | 0 | 26,724,000 | 3,266,511,000 | 0 | 0 |
| 511 국고보조금등 | 3,266,511,000 | 0 | 3,266,511,000 | 3,266,511,000 | 3,293,235,000 | 0 | 26,724,000 | 3,266,511,000 | 0 | 0 |
| 511-01 국고보조금 | 2,228,511,000 | 0 | 2,228,511,000 | 2,228,511,000 | 2,228,511,000 | 0 | 0 | 2,228,511,000 | 0 | 0 |
| 511-02 국가균형발전특별회계보조금 | 1,038,000,000 | 0 | 1,038,000,000 | 1,038,000,000 | 1,064,724,000 | 0 | 26,724,000 | 1,038,000,000 | 0 | 0 |
| 520 시·도비보조금등 | 2,315,971,000 | 0 | 2,315,971,000 | 2,331,971,000 | 2,334,715,000 | 0 | 2,744,000 | 2,331,971,000 | 0 | 0 |
| 521 시·도비보조금등 | 2,315,971,000 | 0 | 2,315,971,000 | 2,331,971,000 | 2,334,715,000 | 0 | 2,744,000 | 2,331,971,000 | 0 | 0 |
| 521-01 시·도비보조금등 | 2,315,971,000 | 0 | 2,315,971,000 | 2,331,971,000 | 2,334,715,000 | 0 | 2,744,000 | 2,331,971,000 | 0 | 0 |
| 700 보전수입등및내부거래 | 677,846,000 | 0 | 677,846,000 | 45,772,830 | 46,888,910 | 0 | 2,373,760 | 44,515,150 | 0 | 1,257,680 |
| 710 보전수입등 | 677,846,000 | 0 | 677,846,000 | 45,772,830 | 46,888,910 | 0 | 2,373,760 | 44,515,150 | 0 | 1,257,680 |
| 712 전년도이월금 | 677,784,000 | 0 | 677,784,000 | 0 | 0 | 0 | 0 | 0 | 0 | 0 |
| 712-01 국고보조금사용잔액 | 114,800,000 | 0 | 114,800,000 | 0 | 0 | 0 | 0 | 0 | 0 | 0 |

【일반회계】 【인구정책과】

(단위:원)

| 과목 | | | 예산액 ㉔ | 전년도 이월액 ㉕ | 예산현액 ㉖=㉔+㉕ | 징수 결정액 ㉗ | 수납액 | | | | 불납결손액 | 미수납액 |
|------------|-----------------------|-------------|----------|-----------------|---------------|----------------|-----------|-----------|------------|------------------|-----------|------|
| | | | | | | | 수납총액 ① | 물납액 ② | 환급액 ③ | 실제수납액 ④=①+②-③ | | |
| 조직-장-관-항-목 | 712-02 시·도비보조금사용잔액 | 562,984,000 | 0 | 562,984,000 | 0 | 0 | 0 | 0 | 0 | 0 | 0 | 0 |
| | 715 보조금등반환금 | 62,000 | 0 | 62,000 | 45,772,830 | 46,888,910 | 0 | 2,373,760 | 44,515,150 | 0 | 1,257,680 | |
| | 715-01 국고보조금등반환금 | 0 | 0 | 0 | 27,304,360 | 27,328,860 | 0 | 1,282,180 | 26,046,680 | 0 | 1,257,680 | |
| | 715-02 시·도비보조금등반환금 | 62,000 | 0 | 62,000 | 18,468,470 | 19,560,050 | 0 | 1,091,580 | 18,468,470 | 0 | 0 | |

【일반회계】 【농정과】

(단위:원)

| 과목 조직-장-관-항-목 | 예산액 ㉔ | 전년도 이월액 ㉕ | 예산현액 ㉖=㉔+㉕ | 징수 결정액 ㉗ | 수납액 | | | | 불납결손액 | 미수납액 |
|----------------------|----------------|-----------------|----------------|----------------|----------------|----------|-------------|------------------|-------|-------------|
| | | | | | 수납총액 ① | 물납액 ② | 환급액 ③ | 실제수납액 ④=①+②-③ | | |
| 농정과 | 39,601,767,000 | 0 | 39,601,767,000 | 39,065,081,310 | 39,026,721,610 | 0 | 206,637,000 | 38,820,084,610 | 0 | 244,996,700 |
| 200 세외수입 | 144,626,000 | 0 | 144,626,000 | 745,911,640 | 503,314,940 | 0 | 0 | 503,314,940 | 0 | 242,596,700 |
| 210 경상적세외수입 | 89,962,000 | 0 | 89,962,000 | 76,970,930 | 76,970,930 | 0 | 0 | 76,970,930 | 0 | 0 |
| 211 재산임대수입 | 0 | 0 | 0 | 8,158,570 | 8,158,570 | 0 | 0 | 8,158,570 | 0 | 0 |
| 211-02 공유재산임대료 | 0 | 0 | 0 | 8,158,570 | 8,158,570 | 0 | 0 | 8,158,570 | 0 | 0 |
| 215 징수교부금수입 | 89,800,000 | 0 | 89,800,000 | 67,350,000 | 67,350,000 | 0 | 0 | 67,350,000 | 0 | 0 |
| 215-01 징수교부금수입 | 89,800,000 | 0 | 89,800,000 | 67,350,000 | 67,350,000 | 0 | 0 | 67,350,000 | 0 | 0 |
| 216 이자수입 | 162,000 | 0 | 162,000 | 1,462,360 | 1,462,360 | 0 | 0 | 1,462,360 | 0 | 0 |
| 216-01 공공예금이자수입 | 0 | 0 | 0 | 104,790 | 104,790 | 0 | 0 | 104,790 | 0 | 0 |
| 216-03 기타이자수입 | 162,000 | 0 | 162,000 | 1,357,570 | 1,357,570 | 0 | 0 | 1,357,570 | 0 | 0 |
| 220 임시적세외수입 | 54,664,000 | 0 | 54,664,000 | 667,412,310 | 424,815,610 | 0 | 0 | 424,815,610 | 0 | 242,596,700 |
| 223 보조금반환수입 | 54,664,000 | 0 | 54,664,000 | 54,666,560 | 54,666,560 | 0 | 0 | 54,666,560 | 0 | 0 |
| 223-02 자체보조금등반환수입 | 54,664,000 | 0 | 54,664,000 | 54,666,560 | 54,666,560 | 0 | 0 | 54,666,560 | 0 | 0 |
| 224 기타수입 | 0 | 0 | 0 | 149,460 | 149,460 | 0 | 0 | 149,460 | 0 | 0 |
| 224-07 그외수입 | 0 | 0 | 0 | 149,460 | 149,460 | 0 | 0 | 149,460 | 0 | 0 |
| 225 지년도수입 | 0 | 0 | 0 | 612,596,290 | 369,999,590 | 0 | 0 | 369,999,590 | 0 | 242,596,700 |
| 225-01 지년도수입 | 0 | 0 | 0 | 612,596,290 | 369,999,590 | 0 | 0 | 369,999,590 | 0 | 242,596,700 |
| 230 지방행정제재·부과금 | 0 | 0 | 0 | 1,528,400 | 1,528,400 | 0 | 0 | 1,528,400 | 0 | 0 |
| 234 과태료 | 0 | 0 | 0 | 1,528,400 | 1,528,400 | 0 | 0 | 1,528,400 | 0 | 0 |

【일반회계】 【농정과】

(단위:원)

| 과목 | | | 예산액 ㉔ | 전년도 이월액 ㉕ | 예산현액 ㉖=㉔+㉕ | 징 결 정 액 ㉗ | 수납액 | | | | 불납결손액 | 미수납액 |
|-------------------|-----------------------|-----------------|----------------|-----------------|----------------|-----------------------|----------------|----------|-------------|------------------|-------|-----------|
| | | | | | | | 수납총액 ① | 물납액 ② | 환급액 ③ | 실제수납액 ④=①+②-③ | | |
| | | 234-02 기타과태료 | 0 | 0 | 0 | 1,528,400 | 1,528,400 | 0 | 0 | 1,528,400 | 0 | 0 |
| 500 보조금 | | | 38,049,139,000 | 0 | 38,049,139,000 | 38,261,903,730 | 38,468,540,730 | 0 | 206,637,000 | 38,261,903,730 | 0 | 0 |
| | 510 국고보조금등 | | 29,807,243,000 | 0 | 29,807,243,000 | 29,807,242,400 | 29,827,787,400 | 0 | 20,545,000 | 29,807,242,400 | 0 | 0 |
| | 511 국고보조금등 | | 29,807,243,000 | 0 | 29,807,243,000 | 29,807,242,400 | 29,827,787,400 | 0 | 20,545,000 | 29,807,242,400 | 0 | 0 |
| | 511-01 국고보조금 | | 7,152,490,000 | 0 | 7,152,490,000 | 7,152,490,000 | 7,173,035,000 | 0 | 20,545,000 | 7,152,490,000 | 0 | 0 |
| | 511-03 기금 | | 22,654,753,000 | 0 | 22,654,753,000 | 22,654,752,400 | 22,654,752,400 | 0 | 0 | 22,654,752,400 | 0 | 0 |
| | 520 시·도비보조금등 | | 8,241,896,000 | 0 | 8,241,896,000 | 8,454,661,330 | 8,640,753,330 | 0 | 186,092,000 | 8,454,661,330 | 0 | 0 |
| | 521 시·도비보조금등 | | 8,241,896,000 | 0 | 8,241,896,000 | 8,454,661,330 | 8,640,753,330 | 0 | 186,092,000 | 8,454,661,330 | 0 | 0 |
| | 521-01 시·도비보조금등 | | 8,241,896,000 | 0 | 8,241,896,000 | 8,454,661,330 | 8,640,753,330 | 0 | 186,092,000 | 8,454,661,330 | 0 | 0 |
| 700 보전수입등및내부거래 | | | 1,408,002,000 | 0 | 1,408,002,000 | 57,265,940 | 54,865,940 | 0 | 0 | 54,865,940 | 0 | 2,400,000 |
| | 710 보전수입등 | | 1,408,002,000 | 0 | 1,408,002,000 | 57,265,940 | 54,865,940 | 0 | 0 | 54,865,940 | 0 | 2,400,000 |
| | 712 전년도이월금 | | 1,408,002,000 | 0 | 1,408,002,000 | 0 | 0 | 0 | 0 | 0 | 0 | 0 |
| | 712-01 국고보조금사용잔액 | | 1,037,715,000 | 0 | 1,037,715,000 | 0 | 0 | 0 | 0 | 0 | 0 | 0 |
| | 712-02 시·도비보조금사용잔액 | | 370,287,000 | 0 | 370,287,000 | 0 | 0 | 0 | 0 | 0 | 0 | 0 |
| | 715 보조금등반환금 | | 0 | 0 | 0 | 57,265,940 | 54,865,940 | 0 | 0 | 54,865,940 | 0 | 2,400,000 |
| | 715-01 국고보조금등반환금 | | 0 | 0 | 0 | 46,537,000 | 44,137,000 | 0 | 0 | 44,137,000 | 0 | 2,400,000 |
| | 715-02 시·도비보조금등반환금 | | 0 | 0 | 0 | 10,728,940 | 10,728,940 | 0 | 0 | 10,728,940 | 0 | 0 |

【일반회계】 【환경축산과】

(단위:원)

| 과목 조직-장-관-항-목 | 예산액 ㉮ | 전년도 이월액 ㉬ | 예산현액 ㉭=㉮+㉬ | 징수 결정액 ㉰ | 수납액 | | | | 불납결손액 | 미수납액 |
|----------------------|----------------|-----------------|----------------|----------------|----------------|----------|-----------|------------------|-------|------------|
| | | | | | 수납총액 ① | 물납액 ② | 환급액 ③ | 실제수납액 ④=①+②-③ | | |
| 환경축산과 | 11,430,973,000 | 0 | 11,430,973,000 | 10,812,861,770 | 10,788,800,960 | 0 | 1,050,000 | 10,787,750,960 | 0 | 25,110,810 |
| 200 세외수입 | 452,878,000 | 0 | 452,878,000 | 147,110,780 | 121,999,970 | 0 | 0 | 121,999,970 | 0 | 25,110,810 |
| 210 경상적세외수입 | 420,545,000 | 0 | 420,545,000 | 39,063,390 | 39,063,390 | 0 | 0 | 39,063,390 | 0 | 0 |
| 211 재산임대수입 | 0 | 0 | 0 | 2,939,840 | 2,939,840 | 0 | 0 | 2,939,840 | 0 | 0 |
| 211-02 공유재산임대료 | 0 | 0 | 0 | 2,939,840 | 2,939,840 | 0 | 0 | 2,939,840 | 0 | 0 |
| 213 수수료수입 | 384,630,000 | 0 | 384,630,000 | 0 | 0 | 0 | 0 | 0 | 0 | 0 |
| 213-02 폐기물처리수수료 | 384,630,000 | 0 | 384,630,000 | 0 | 0 | 0 | 0 | 0 | 0 | 0 |
| 214 사업수입 | 0 | 0 | 0 | 486,300 | 486,300 | 0 | 0 | 486,300 | 0 | 0 |
| 214-05 기타사업수입 | 0 | 0 | 0 | 486,300 | 486,300 | 0 | 0 | 486,300 | 0 | 0 |
| 215 징수교부금수입 | 23,000,000 | 0 | 23,000,000 | 30,243,760 | 30,243,760 | 0 | 0 | 30,243,760 | 0 | 0 |
| 215-01 징수교부금수입 | 23,000,000 | 0 | 23,000,000 | 30,243,760 | 30,243,760 | 0 | 0 | 30,243,760 | 0 | 0 |
| 216 이자수입 | 12,915,000 | 0 | 12,915,000 | 5,393,490 | 5,393,490 | 0 | 0 | 5,393,490 | 0 | 0 |
| 216-01 공공예금이자수입 | 0 | 0 | 0 | 64,520 | 64,520 | 0 | 0 | 64,520 | 0 | 0 |
| 216-03 기타이자수입 | 12,915,000 | 0 | 12,915,000 | 5,328,970 | 5,328,970 | 0 | 0 | 5,328,970 | 0 | 0 |
| 220 임시적세외수입 | 22,333,000 | 0 | 22,333,000 | 57,098,330 | 32,744,520 | 0 | 0 | 32,744,520 | 0 | 24,353,810 |
| 223 보조금반환수입 | 9,122,000 | 0 | 9,122,000 | 9,938,780 | 9,938,780 | 0 | 0 | 9,938,780 | 0 | 0 |
| 223-02 자체보조금등반환수입 | 9,122,000 | 0 | 9,122,000 | 9,938,780 | 9,938,780 | 0 | 0 | 9,938,780 | 0 | 0 |
| 224 기타수입 | 13,211,000 | 0 | 13,211,000 | 13,768,320 | 13,768,320 | 0 | 0 | 13,768,320 | 0 | 0 |
| 224-07 그외수입 | 13,211,000 | 0 | 13,211,000 | 13,768,320 | 13,768,320 | 0 | 0 | 13,768,320 | 0 | 0 |

【일반회계】 【환경축산과】

(단위:원)

| 과목 | | 예산액 ㉔ | 전년도 이월액 ㉕ | 예산현액 ㉖=㉔+㉕ | 징수 결정액 ㉗ | 수납액 | | | | 불납결손액 | 미수납액 |
|-----------------------|----------------------|----------------|-----------------|----------------|----------------|----------------|----------|-----------|------------------|-------|------------|
| | | | | | | 수납총액 ① | 물납액 ② | 환급액 ③ | 실제수납액 ④=①+②-③ | | |
| | 225 지 난 년 도 수입 | 0 | 0 | 0 | 33,391,230 | 9,037,420 | 0 | 0 | 9,037,420 | 0 | 24,353,810 |
| | 225-01 지 난 년 도 수입 | 0 | 0 | 0 | 33,391,230 | 9,037,420 | 0 | 0 | 9,037,420 | 0 | 24,353,810 |
| 230 지방행정경제 재 · 부과금 | | 10,000,000 | 0 | 10,000,000 | 50,949,060 | 50,192,060 | 0 | 0 | 50,192,060 | 0 | 757,000 |
| | 231 과징금 | 0 | 0 | 0 | 9,183,060 | 9,183,060 | 0 | 0 | 9,183,060 | 0 | 0 |
| | 231-01 과징금 | 0 | 0 | 0 | 9,183,060 | 9,183,060 | 0 | 0 | 9,183,060 | 0 | 0 |
| 234 과태료 | | 10,000,000 | 0 | 10,000,000 | 41,766,000 | 41,009,000 | 0 | 0 | 41,009,000 | 0 | 757,000 |
| | 234-01 차량관련과태료 | 0 | 0 | 0 | 100,000 | 100,000 | 0 | 0 | 100,000 | 0 | 0 |
| | 234-02 기타과태료 | 10,000,000 | 0 | 10,000,000 | 41,666,000 | 40,909,000 | 0 | 0 | 40,909,000 | 0 | 757,000 |
| 500 보조금 | | 10,550,947,000 | 0 | 10,550,947,000 | 10,626,471,500 | 10,627,521,500 | 0 | 1,050,000 | 10,626,471,500 | 0 | 0 |
| 510 국고보조금등 | | 8,566,095,000 | 0 | 8,566,095,000 | 8,566,095,000 | 8,567,145,000 | 0 | 1,050,000 | 8,566,095,000 | 0 | 0 |
| | 511 국고보조금등 | 8,566,095,000 | 0 | 8,566,095,000 | 8,566,095,000 | 8,567,145,000 | 0 | 1,050,000 | 8,566,095,000 | 0 | 0 |
| | 511-01 국고보조금 | 4,874,870,000 | 0 | 4,874,870,000 | 4,874,870,000 | 4,875,920,000 | 0 | 1,050,000 | 4,874,870,000 | 0 | 0 |
| | 511-03 기금 | 3,691,225,000 | 0 | 3,691,225,000 | 3,691,225,000 | 3,691,225,000 | 0 | 0 | 3,691,225,000 | 0 | 0 |
| 520 시 · 도비보조금등 | | 1,984,852,000 | 0 | 1,984,852,000 | 2,060,376,500 | 2,060,376,500 | 0 | 0 | 2,060,376,500 | 0 | 0 |
| | 521 시 · 도비보조금등 | 1,984,852,000 | 0 | 1,984,852,000 | 2,060,376,500 | 2,060,376,500 | 0 | 0 | 2,060,376,500 | 0 | 0 |
| | 521-01 시 · 도비보조금등 | 1,984,852,000 | 0 | 1,984,852,000 | 2,060,376,500 | 2,060,376,500 | 0 | 0 | 2,060,376,500 | 0 | 0 |
| 700 보전수입등및내부거래 | | 427,148,000 | 0 | 427,148,000 | 39,279,490 | 39,279,490 | 0 | 0 | 39,279,490 | 0 | 0 |
| 710 보전수입등 | | 427,148,000 | 0 | 427,148,000 | 39,279,490 | 39,279,490 | 0 | 0 | 39,279,490 | 0 | 0 |
| | 712 전년도이월금 | 413,466,000 | 0 | 413,466,000 | 0 | 0 | 0 | 0 | 0 | 0 | 0 |

【일반회계】 【환경축산과】

(단위:원)

| 과목 조직-장-관-항-목 | | | 예 산 액 ㉔ | 전 년 도 이 월 액 ㉕ | 예 산 현 액 ㉖=㉔+㉕ | 정 수 결 정 액 ㉗ | 수납액 | | | | 불납결손액 | 미수납액 |
|------------------|--|-----------------------|-------------|---------------------|------------------|-------------------|------------|----------|----------|------------------|-------|------|
| | | | | | | | 수납총액 ① | 물납액 ② | 환급액 ③ | 실제수납액 ④=①+②-③ | | |
| | | 712-01 국고보조금사용잔액 | 341,325,000 | 0 | 341,325,000 | 0 | 0 | 0 | 0 | 0 | 0 | 0 |
| | | 712-02 시·도비보조금사용잔액 | 72,141,000 | 0 | 72,141,000 | 0 | 0 | 0 | 0 | 0 | 0 | 0 |
| | | 715 보조금등반환금 | 13,682,000 | 0 | 13,682,000 | 39,279,490 | 39,279,490 | 0 | 0 | 39,279,490 | 0 | 0 |
| | | 715-01 국고보조금등반환금 | 11,402,000 | 0 | 11,402,000 | 36,998,910 | 36,998,910 | 0 | 0 | 36,998,910 | 0 | 0 |
| | | 715-02 시·도비보조금등반환금 | 2,280,000 | 0 | 2,280,000 | 2,280,580 | 2,280,580 | 0 | 0 | 2,280,580 | 0 | 0 |

【일반회계】 【해양산림과】

(단위:원)

| 과목 조직-장-관-항-목 | 예산액 ㉑ | 전년도 이월액 ㉒ | 예산현액 ㉓=㉑+㉒ | 징수 결정액 ㉔ | 수납액 | | | | 불납결손액 | 미수납액 |
|----------------------|----------------|-----------------|----------------|----------------|----------------|----------|-------------|------------------|-------|---------|
| | | | | | 수납총액 ① | 물납액 ② | 환급액 ③ | 실제수납액 ④=①+②-③ | | |
| 해양산림과 | 21,491,314,000 | 0 | 21,491,314,000 | 21,350,558,600 | 21,802,816,940 | 0 | 453,000,000 | 21,349,816,940 | 0 | 741,660 |
| 200 세외수입 | 315,144,000 | 0 | 315,144,000 | 715,245,100 | 714,503,440 | 0 | 0 | 714,503,440 | 0 | 741,660 |
| 210 경상적세외수입 | 315,144,000 | 0 | 315,144,000 | 614,433,480 | 614,000,820 | 0 | 0 | 614,000,820 | 0 | 432,660 |
| 211 재산임대수입 | 13,244,000 | 0 | 13,244,000 | 183,944,220 | 183,944,220 | 0 | 0 | 183,944,220 | 0 | 0 |
| 211-02 공유재산임대료 | 13,244,000 | 0 | 13,244,000 | 183,944,220 | 183,944,220 | 0 | 0 | 183,944,220 | 0 | 0 |
| 212 사용료수입 | 301,900,000 | 0 | 301,900,000 | 430,110,270 | 429,677,610 | 0 | 0 | 429,677,610 | 0 | 432,660 |
| 212-05 공유수면사용료 | 0 | 0 | 0 | 432,660 | 0 | 0 | 0 | 0 | 0 | 432,660 |
| 212-09 기타사용료 | 301,900,000 | 0 | 301,900,000 | 429,677,610 | 429,677,610 | 0 | 0 | 429,677,610 | 0 | 0 |
| 216 이자수입 | 0 | 0 | 0 | 378,990 | 378,990 | 0 | 0 | 378,990 | 0 | 0 |
| 216-01 공공예금이자수입 | 0 | 0 | 0 | 83,110 | 83,110 | 0 | 0 | 83,110 | 0 | 0 |
| 216-03 기타이자수입 | 0 | 0 | 0 | 295,880 | 295,880 | 0 | 0 | 295,880 | 0 | 0 |
| 220 임시적세외수입 | 0 | 0 | 0 | 98,607,820 | 98,298,820 | 0 | 0 | 98,298,820 | 0 | 309,000 |
| 221 재산매각수입 | 0 | 0 | 0 | 6,321,110 | 6,321,110 | 0 | 0 | 6,321,110 | 0 | 0 |
| 221-04 불용품매각대금 | 0 | 0 | 0 | 6,321,110 | 6,321,110 | 0 | 0 | 6,321,110 | 0 | 0 |
| 223 보조금반환수입 | 0 | 0 | 0 | 16,391,520 | 16,391,520 | 0 | 0 | 16,391,520 | 0 | 0 |
| 223-02 자체보조금등반환수입 | 0 | 0 | 0 | 16,391,520 | 16,391,520 | 0 | 0 | 16,391,520 | 0 | 0 |
| 224 기타수입 | 0 | 0 | 0 | 11,292,190 | 11,292,190 | 0 | 0 | 11,292,190 | 0 | 0 |
| 224-06 위약금 | 0 | 0 | 0 | 275,350 | 275,350 | 0 | 0 | 275,350 | 0 | 0 |
| 224-07 그외수입 | 0 | 0 | 0 | 11,016,840 | 11,016,840 | 0 | 0 | 11,016,840 | 0 | 0 |

【일반회계】 【해양산림과】

(단위:원)

| 과목 조직-장-관-항-목 | | 예산액 ㉔ | 전년도 이월액 ㉕ | 예산현액 ㉖=㉔+㉕ | 징수 결정액 ㉗ | 수납액 | | | | 불납결손액 | 미수납액 |
|------------------------|----------------------------------------|----------------|-----------------|----------------|----------------|----------------|----------|-------------|------------------|-------|---------|
| | | | | | | 수납총액 ① | 물납액 ② | 환급액 ③ | 실제수납액 ④=①+②-③ | | |
| | 225 지 난 년 도수입 | 0 | 0 | 0 | 64,603,000 | 64,294,000 | 0 | 0 | 64,294,000 | 0 | 309,000 |
| | 225-01 지 난 년 도수입 | 0 | 0 | 0 | 64,603,000 | 64,294,000 | 0 | 0 | 64,294,000 | 0 | 309,000 |
| | 230 지 방 행 정 재 재 · 부 과 금 | 0 | 0 | 0 | 2,203,800 | 2,203,800 | 0 | 0 | 2,203,800 | 0 | 0 |
| | 234 과 태 료 | 0 | 0 | 0 | 1,660,800 | 1,660,800 | 0 | 0 | 1,660,800 | 0 | 0 |
| | 234-02 기 타 과 태 료 | 0 | 0 | 0 | 1,660,800 | 1,660,800 | 0 | 0 | 1,660,800 | 0 | 0 |
| | 236 부 당 금 | 0 | 0 | 0 | 543,000 | 543,000 | 0 | 0 | 543,000 | 0 | 0 |
| | 236-01 부 당 금 | 0 | 0 | 0 | 543,000 | 543,000 | 0 | 0 | 543,000 | 0 | 0 |
| | 300 지 방 교 부 세 | 12,000,000 | 0 | 12,000,000 | 12,000,000 | 12,000,000 | 0 | 0 | 12,000,000 | 0 | 0 |
| | 310 지 방 교 부 세 | 12,000,000 | 0 | 12,000,000 | 12,000,000 | 12,000,000 | 0 | 0 | 12,000,000 | 0 | 0 |
| | 311 지 방 교 부 세 | 12,000,000 | 0 | 12,000,000 | 12,000,000 | 12,000,000 | 0 | 0 | 12,000,000 | 0 | 0 |
| | 311-02 특 별 교 부 세 | 12,000,000 | 0 | 12,000,000 | 12,000,000 | 12,000,000 | 0 | 0 | 12,000,000 | 0 | 0 |
| 500 보 조 금 | | 21,087,267,000 | 0 | 21,087,267,000 | 20,616,598,960 | 21,069,598,960 | 0 | 453,000,000 | 20,616,598,960 | 0 | 0 |
| | 510 국 고 보 조 금 등 | 15,536,708,000 | 0 | 15,536,708,000 | 15,037,082,180 | 15,040,082,180 | 0 | 3,000,000 | 15,037,082,180 | 0 | 0 |
| | 511 국 고 보 조 금 등 | 15,536,708,000 | 0 | 15,536,708,000 | 15,037,082,180 | 15,040,082,180 | 0 | 3,000,000 | 15,037,082,180 | 0 | 0 |
| | 511-01 국 고 보 조 금 | 12,163,620,000 | 0 | 12,163,620,000 | 11,666,994,180 | 11,666,994,180 | 0 | 0 | 11,666,994,180 | 0 | 0 |
| | 511-02 국 가 균 형 발 전 특 별 회 계 보 조 금 | 2,720,000,000 | 0 | 2,720,000,000 | 2,720,000,000 | 2,720,000,000 | 0 | 0 | 2,720,000,000 | 0 | 0 |
| | 511-03 기 금 | 653,088,000 | 0 | 653,088,000 | 650,088,000 | 653,088,000 | 0 | 3,000,000 | 650,088,000 | 0 | 0 |
| 520 시 · 도 비 보 조 금 등 | | 5,550,559,000 | 0 | 5,550,559,000 | 5,579,516,780 | 6,029,516,780 | 0 | 450,000,000 | 5,579,516,780 | 0 | 0 |
| 521 시 · 도 비 보 조 금 등 | | 5,550,559,000 | 0 | 5,550,559,000 | 5,579,516,780 | 6,029,516,780 | 0 | 450,000,000 | 5,579,516,780 | 0 | 0 |

【일반회계】 【해양산림과】

(단위:원)

| 과목 | | | 예산액 ㉔ | 전년도 이월액 ㉕ | 예산현액 ㉖=㉔+㉕ | 징 결 정 액 ㉗ | 수납액 | | | | 불납결손액 | 미수납액 |
|-----------------------|--|--------------------|---------------|-----------------|---------------|-----------------------|---------------|----------|-------------|------------------|-------|------|
| | | | | | | | 수납총액 ① | 물납액 ② | 환급액 ③ | 실제수납액 ④=①+②-③ | | |
| | | 521-01 시·도비보조금등 | 5,550,559,000 | 0 | 5,550,559,000 | 5,579,516,780 | 6,029,516,780 | 0 | 450,000,000 | 5,579,516,780 | 0 | 0 |
| 700 보전수입등및내부거래 | | | 76,903,000 | 0 | 76,903,000 | 6,714,540 | 6,714,540 | 0 | 0 | 6,714,540 | 0 | 0 |
| 710 보전수입등 | | | 76,903,000 | 0 | 76,903,000 | 6,714,540 | 6,714,540 | 0 | 0 | 6,714,540 | 0 | 0 |
| 712 전년도이월금 | | | 76,903,000 | 0 | 76,903,000 | 0 | 0 | 0 | 0 | 0 | 0 | 0 |
| 712-01 국고보조금사용잔액 | | | 38,491,000 | 0 | 38,491,000 | 0 | 0 | 0 | 0 | 0 | 0 | 0 |
| 712-02 시·도비보조금사용잔액 | | | 38,412,000 | 0 | 38,412,000 | 0 | 0 | 0 | 0 | 0 | 0 | 0 |
| 715 보조금등반환금 | | | 0 | 0 | 0 | 6,714,540 | 6,714,540 | 0 | 0 | 6,714,540 | 0 | 0 |
| 715-01 국고보조금등반환금 | | | 0 | 0 | 0 | 883,790 | 883,790 | 0 | 0 | 883,790 | 0 | 0 |
| 715-02 시·도비보조금등반환금 | | | 0 | 0 | 0 | 5,830,750 | 5,830,750 | 0 | 0 | 5,830,750 | 0 | 0 |

【일반회계】 【건설과】

(단위:원)

| 과목 조직-장-관-항-목 | 예산액 ㉔ | 전년도 이월액 ㉕ | 예산현액 ㉖=㉔+㉕ | 징수 결정액 ㉗ | 수납액 | | | | 불납결손액 | 미수납액 |
|----------------------|----------------|-----------------|----------------|----------------|----------------|----------|----------|------------------|---------|------------|
| | | | | | 수납총액 ① | 물납액 ② | 환급액 ③ | 실제수납액 ④=①+②-③ | | |
| 건설과 | 24,557,986,000 | 0 | 24,557,986,000 | 25,363,103,190 | 25,346,573,500 | 0 | 8,800 | 25,346,564,700 | 135,710 | 16,402,780 |
| 200 세외수입 | 129,574,000 | 0 | 129,574,000 | 247,499,190 | 230,969,500 | 0 | 8,800 | 230,960,700 | 135,710 | 16,402,780 |
| 210 경상적세외수입 | 90,612,000 | 0 | 90,612,000 | 81,476,880 | 76,091,730 | 0 | 8,800 | 76,082,930 | 0 | 5,393,950 |
| 211 재산임대수입 | 20,612,000 | 0 | 20,612,000 | 9,745,110 | 9,597,140 | 0 | 0 | 9,597,140 | 0 | 147,970 |
| 211-01 국유재산임대료 | 2,700,000 | 0 | 2,700,000 | 8,515,830 | 8,367,860 | 0 | 0 | 8,367,860 | 0 | 147,970 |
| 211-02 공유재산임대료 | 17,912,000 | 0 | 17,912,000 | 1,229,280 | 1,229,280 | 0 | 0 | 1,229,280 | 0 | 0 |
| 212 사용료수입 | 70,000,000 | 0 | 70,000,000 | 70,250,910 | 65,013,730 | 0 | 8,800 | 65,004,930 | 0 | 5,245,980 |
| 212-01 도로사용료 | 70,000,000 | 0 | 70,000,000 | 70,250,910 | 65,013,730 | 0 | 8,800 | 65,004,930 | 0 | 5,245,980 |
| 215 징수교부금수입 | 0 | 0 | 0 | 319,690 | 319,690 | 0 | 0 | 319,690 | 0 | 0 |
| 215-01 징수교부금수입 | 0 | 0 | 0 | 319,690 | 319,690 | 0 | 0 | 319,690 | 0 | 0 |
| 216 이자수입 | 0 | 0 | 0 | 1,161,170 | 1,161,170 | 0 | 0 | 1,161,170 | 0 | 0 |
| 216-01 공공예금이자수입 | 0 | 0 | 0 | 85,110 | 85,110 | 0 | 0 | 85,110 | 0 | 0 |
| 216-03 기타이자수입 | 0 | 0 | 0 | 1,076,060 | 1,076,060 | 0 | 0 | 1,076,060 | 0 | 0 |
| 220 임시적세외수입 | 38,962,000 | 0 | 38,962,000 | 160,409,660 | 149,809,290 | 0 | 0 | 149,809,290 | 135,710 | 10,464,660 |
| 222 자치단체간부담금 | 0 | 0 | 0 | 99,000,000 | 99,000,000 | 0 | 0 | 99,000,000 | 0 | 0 |
| 222-01 자치단체간부담금 | 0 | 0 | 0 | 99,000,000 | 99,000,000 | 0 | 0 | 99,000,000 | 0 | 0 |
| 223 보조금반환수입 | 0 | 0 | 0 | 500,000 | 500,000 | 0 | 0 | 500,000 | 0 | 0 |
| 223-02 자체보조금등반환수입 | 0 | 0 | 0 | 500,000 | 500,000 | 0 | 0 | 500,000 | 0 | 0 |
| 224 기타수입 | 38,962,000 | 0 | 38,962,000 | 45,753,370 | 44,353,370 | 0 | 0 | 44,353,370 | 0 | 1,400,000 |

【일반회계】 【건설과】

(단위:원)

| 과목 조직-장-관-항-목 | | | 예산액 ㉔ | 전년도 이월액 ㉕ | 예산현액 ㉖=㉔+㉕ | 징수 결정액 ㉗ | 수납액 | | | | 불납결손액 | 미수납액 | |
|----------------------------------------|-------------------------|-------------------------------------|----------------|-----------------|----------------|----------------|----------------|---------------|---------------|------------------|---------------|-----------|---|
| | | | | | | | 수납총액 ① | 물납액 ② | 환급액 ③ | 실제수납액 ④=①+②-③ | | | |
| | | 224-07 그외수입 | 38,962,000 | 0 | 38,962,000 | 45,753,370 | 44,353,370 | 0 | 0 | 44,353,370 | 0 | 1,400,000 | |
| | | 225 지 난 년 도 수 입 | 0 | 0 | 0 | 15,156,290 | 5,955,920 | 0 | 0 | 5,955,920 | 135,710 | 9,064,660 | |
| | | 225-01 지 난 년 도 수 입 | 0 | 0 | 0 | 15,156,290 | 5,955,920 | 0 | 0 | 5,955,920 | 135,710 | 9,064,660 | |
| | | 230 지 방 행 정 재 제 · 부 과 금 | 0 | 0 | 0 | 5,612,650 | 5,068,480 | 0 | 0 | 5,068,480 | 0 | 544,170 | |
| | | 233 변 상 금 | 0 | 0 | 0 | 883,250 | 739,080 | 0 | 0 | 739,080 | 0 | 144,170 | |
| | | 233-01 변 상 금 | 0 | 0 | 0 | 883,250 | 739,080 | 0 | 0 | 739,080 | 0 | 144,170 | |
| | | 234 과 태 료 | 0 | 0 | 0 | 4,729,400 | 4,329,400 | 0 | 0 | 4,329,400 | 0 | 400,000 | |
| | | 234-02 기 타 과 태 료 | 0 | 0 | 0 | 4,729,400 | 4,329,400 | 0 | 0 | 4,329,400 | 0 | 400,000 | |
| | 300 지 방 교 부 세 | | | 1,700,000,000 | 0 | 1,700,000,000 | 2,325,000,000 | 2,325,000,000 | 0 | 0 | 2,325,000,000 | 0 | 0 |
| | 310 지 방 교 부 세 | | | 1,700,000,000 | 0 | 1,700,000,000 | 2,325,000,000 | 2,325,000,000 | 0 | 0 | 2,325,000,000 | 0 | 0 |
| | | 311 지 방 교 부 세 | 1,700,000,000 | 0 | 1,700,000,000 | 2,325,000,000 | 2,325,000,000 | 0 | 0 | 2,325,000,000 | 0 | 0 | |
| | | 311-02 특 별 교 부 세 | 1,700,000,000 | 0 | 1,700,000,000 | 2,325,000,000 | 2,325,000,000 | 0 | 0 | 2,325,000,000 | 0 | 0 | |
| | 400 조 정 교 부 금 등 | | | 1,210,000,000 | 0 | 1,210,000,000 | 1,260,000,000 | 1,260,000,000 | 0 | 0 | 1,260,000,000 | 0 | 0 |
| | | 420 시 · 군 조 정 교 부 금 등 | | 1,210,000,000 | 0 | 1,210,000,000 | 1,260,000,000 | 1,260,000,000 | 0 | 0 | 1,260,000,000 | 0 | 0 |
| 421 시 · 군 조 정 교 부 금 등 | | 1,210,000,000 | 0 | 1,210,000,000 | 1,260,000,000 | 1,260,000,000 | 0 | 0 | 1,260,000,000 | 0 | 0 | | |
| 421-02 시 · 군 특 별 조 정 교 부 금 | | 1,210,000,000 | 0 | 1,210,000,000 | 1,260,000,000 | 1,260,000,000 | 0 | 0 | 1,260,000,000 | 0 | 0 | | |
| 500 보 조 금 | | | 21,516,704,000 | 0 | 21,516,704,000 | 21,530,604,000 | 21,530,604,000 | 0 | 0 | 21,530,604,000 | 0 | 0 | |
| | 510 국 고 보 조 금 등 | | 10,222,000,000 | 0 | 10,222,000,000 | 10,232,000,000 | 10,232,000,000 | 0 | 0 | 10,232,000,000 | 0 | 0 | |
| | 511 국 고 보 조 금 등 | | 10,222,000,000 | 0 | 10,222,000,000 | 10,232,000,000 | 10,232,000,000 | 0 | 0 | 10,232,000,000 | 0 | 0 | |

【일반회계】 【건설과】

(단위:원)

| 과목 | | | 예산액 ㉔ | 전년도 이월액 ㉕ | 예산현액 ㉔=㉔+㉕ | 징 결 정 액 ㉖ | 수납액 | | | | 불납결손액 | 미수납액 |
|------------|-----------------------|-------------------------|----------------|-----------------|----------------|-----------------------|----------------|----------|----------|------------------|-------|------|
| | | | | | | | 수납총액 ① | 물납액 ② | 환급액 ③ | 실제수납액 ④=①+②-③ | | |
| 조직-장-관-항-목 | | 511-01 국고보조금 | 8,722,000,000 | 0 | 8,722,000,000 | 8,732,000,000 | 8,732,000,000 | 0 | 0 | 8,732,000,000 | 0 | 0 |
| | | 511-02 국가균형발전특별회계보조금 | 1,500,000,000 | 0 | 1,500,000,000 | 1,500,000,000 | 1,500,000,000 | 0 | 0 | 1,500,000,000 | 0 | 0 |
| | 520 시·도비보조금등 | | 11,294,704,000 | 0 | 11,294,704,000 | 11,298,604,000 | 11,298,604,000 | 0 | 0 | 11,298,604,000 | 0 | 0 |
| | 521 시·도비보조금등 | | 11,294,704,000 | 0 | 11,294,704,000 | 11,298,604,000 | 11,298,604,000 | 0 | 0 | 11,298,604,000 | 0 | 0 |
| | 521-01 시·도비보조금등 | | 11,294,704,000 | 0 | 11,294,704,000 | 11,298,604,000 | 11,298,604,000 | 0 | 0 | 11,298,604,000 | 0 | 0 |
| | 700 보전수입등및내부거래 | | 1,708,000 | 0 | 1,708,000 | 0 | 0 | 0 | 0 | 0 | 0 | 0 |
| | 710 보전수입등 | | 1,708,000 | 0 | 1,708,000 | 0 | 0 | 0 | 0 | 0 | 0 | 0 |
| | 712 전년도이월금 | | 1,708,000 | 0 | 1,708,000 | 0 | 0 | 0 | 0 | 0 | 0 | 0 |
| | 712-02 시·도비보조금사용잔액 | | 1,708,000 | 0 | 1,708,000 | 0 | 0 | 0 | 0 | 0 | 0 | 0 |

【일반회계】 【안전재난교통과】

(단위:원)

| 과목 조직-장-관-항-목 | 예산액 ㉔ | 전년도 이월액 ㉕ | 예산현액 ㉖=㉔+㉕ | 징수 결정액 ㉗ | 수납액 | | | | 불납결손액 | 미수납액 |
|--------------------|---------------|-----------------|---------------|----------------|---------------|----------|------------|------------------|------------|-------------|
| | | | | | 수납총액 ① | 물납액 ② | 환급액 ③ | 실제수납액 ④=①+②-③ | | |
| 안전재난교통과 | 4,459,828,000 | 0 | 4,459,828,000 | 6,442,370,340 | 5,769,048,670 | 0 | 40,579,010 | 5,728,469,660 | 44,229,040 | 669,671,640 |
| 200 세외수입 | 631,901,000 | 0 | 631,901,000 | 1,533,749,350 | 820,492,680 | 0 | 644,010 | 819,848,670 | 44,229,040 | 669,671,640 |
| 210 경상적세외수입 | 323,794,000 | 0 | 323,794,000 | 378,468,090 | 377,679,140 | 0 | 0 | 377,679,140 | 0 | 788,950 |
| 211 재산임대수입 | 130,000,000 | 0 | 130,000,000 | 148,537,350 | 148,537,350 | 0 | 0 | 148,537,350 | 0 | 0 |
| 211-01 국유재산임대료 | 0 | 0 | 0 | 235,350 | 235,350 | 0 | 0 | 235,350 | 0 | 0 |
| 211-02 공유재산임대료 | 130,000,000 | 0 | 130,000,000 | 148,302,000 | 148,302,000 | 0 | 0 | 148,302,000 | 0 | 0 |
| 212 사용료수입 | 0 | 0 | 0 | 3,316,710 | 2,527,760 | 0 | 0 | 2,527,760 | 0 | 788,950 |
| 212-02 하천사용료 | 0 | 0 | 0 | 3,316,710 | 2,527,760 | 0 | 0 | 2,527,760 | 0 | 788,950 |
| 213 수수료수입 | 186,794,000 | 0 | 186,794,000 | 218,322,500 | 218,322,500 | 0 | 0 | 218,322,500 | 0 | 0 |
| 213-05 기타수수료 | 186,794,000 | 0 | 186,794,000 | 218,322,500 | 218,322,500 | 0 | 0 | 218,322,500 | 0 | 0 |
| 214 사업수입 | 7,000,000 | 0 | 7,000,000 | 8,119,770 | 8,119,770 | 0 | 0 | 8,119,770 | 0 | 0 |
| 214-05 기타사업수입 | 7,000,000 | 0 | 7,000,000 | 8,119,770 | 8,119,770 | 0 | 0 | 8,119,770 | 0 | 0 |
| 216 이자수입 | 0 | 0 | 0 | 171,760 | 171,760 | 0 | 0 | 171,760 | 0 | 0 |
| 216-01 공공예금이자수입 | 0 | 0 | 0 | 54,820 | 54,820 | 0 | 0 | 54,820 | 0 | 0 |
| 216-03 기타이자수입 | 0 | 0 | 0 | 116,940 | 116,940 | 0 | 0 | 116,940 | 0 | 0 |
| 220 임시적세외수입 | 198,107,000 | 0 | 198,107,000 | 918,151,050 | 334,338,810 | 0 | 556,010 | 333,782,800 | 44,229,040 | 540,139,210 |
| 222 자치단체간부담금 | 195,548,000 | 0 | 195,548,000 | 195,548,000 | 195,548,000 | 0 | 0 | 195,548,000 | 0 | 0 |
| 222-01 자치단체간부담금 | 195,548,000 | 0 | 195,548,000 | 195,548,000 | 195,548,000 | 0 | 0 | 195,548,000 | 0 | 0 |
| 223 보조금반환수입 | 0 | 0 | 0 | 25,375,280 | 25,375,280 | 0 | 0 | 25,375,280 | 0 | 0 |

【일반회계】 【안전재난교통과】

(단위:원)

| 과목 | | | 예산액 ㉔ | 전년도 이월액 ㉕ | 예산현액 ㉔=㉔+㉕ | 징수 결정액 ㉖ | 수납액 | | | | 불납결손액 | 미수납액 |
|--------------------------|--------------------------|---------------------|-------------|-----------------|---------------|----------------|---------------|----------|-------------|------------------|------------|-------------|
| | | | | | | | 수납총액 ① | 물납액 ② | 환급액 ③ | 실제수납액 ④=①+②-③ | | |
| 조직-장-관-항-목 | 223-02 자 체보조금등반환수입 | 0 | 0 | 0 | 25,375,280 | 25,375,280 | 0 | 0 | 25,375,280 | 0 | 0 | |
| | | 224 기타수입 | 2,559,000 | 0 | 2,559,000 | 3,181,440 | 3,181,440 | 0 | 0 | 3,181,440 | 0 | 0 |
| | | 224-07 그외수입 | 2,559,000 | 0 | 2,559,000 | 3,181,440 | 3,181,440 | 0 | 0 | 3,181,440 | 0 | 0 |
| | | 225 지 난 년 도수입 | 0 | 0 | 0 | 694,046,330 | 110,234,090 | 0 | 556,010 | 109,678,080 | 44,229,040 | 540,139,210 |
| | | 225-01 지 난 년 도수입 | 0 | 0 | 0 | 694,046,330 | 110,234,090 | 0 | 556,010 | 109,678,080 | 44,229,040 | 540,139,210 |
| | 230 지 방 행 정 재 재 · 부과금 | | 110,000,000 | 0 | 110,000,000 | 237,130,210 | 108,474,730 | 0 | 88,000 | 108,386,730 | 0 | 128,743,480 |
| | 231 과징금 | 22,000,000 | 0 | 22,000,000 | 5,000,000 | 2,800,000 | 0 | 0 | 2,800,000 | 0 | 2,200,000 | |
| | | 231-01 과징금 | 22,000,000 | 0 | 22,000,000 | 5,000,000 | 2,800,000 | 0 | 0 | 2,800,000 | 0 | 2,200,000 |
| | 234 과태료 | | 88,000,000 | 0 | 88,000,000 | 232,130,210 | 105,674,730 | 0 | 88,000 | 105,586,730 | 0 | 126,543,480 |
| | 234-01 차량관련과태료 | | 88,000,000 | 0 | 88,000,000 | 230,869,410 | 104,854,730 | 0 | 88,000 | 104,766,730 | 0 | 126,102,680 |
| | 234-02 기타과태료 | | 0 | 0 | 0 | 1,260,800 | 820,000 | 0 | 0 | 820,000 | 0 | 440,800 |
| | 300 지 방 교 부 세 | | 18,000,000 | 0 | 18,000,000 | 1,118,000,000 | 1,118,000,000 | 0 | 0 | 1,118,000,000 | 0 | 0 |
| | 310 지 방 교 부 세 | | 18,000,000 | 0 | 18,000,000 | 1,118,000,000 | 1,118,000,000 | 0 | 0 | 1,118,000,000 | 0 | 0 |
| | 311 지 방 교 부 세 | | 18,000,000 | 0 | 18,000,000 | 1,118,000,000 | 1,118,000,000 | 0 | 0 | 1,118,000,000 | 0 | 0 |
| | 311-02 특별교부세 | | 18,000,000 | 0 | 18,000,000 | 1,118,000,000 | 1,118,000,000 | 0 | 0 | 1,118,000,000 | 0 | 0 |
| 400 조 정 교 부 금 등 | | 100,000,000 | 0 | 100,000,000 | 100,000,000 | 100,000,000 | 0 | 0 | 100,000,000 | 0 | 0 | |
| 420 시 · 군 조 정 교 부 금 등 | | 100,000,000 | 0 | 100,000,000 | 100,000,000 | 100,000,000 | 0 | 0 | 100,000,000 | 0 | 0 | |
| 421 시 · 군 조 정 교 부 금 등 | | 100,000,000 | 0 | 100,000,000 | 100,000,000 | 100,000,000 | 0 | 0 | 100,000,000 | 0 | 0 | |
| 421-02 시 · 군 특별조정교부금 | | 100,000,000 | 0 | 100,000,000 | 100,000,000 | 100,000,000 | 0 | 0 | 100,000,000 | 0 | 0 | |

【일반회계】 【안전재난교통과】

(단위:원)

| 과목 조직-장-관-항-목 | 예산액 ㉔ | 전년도 이월액 ㉕ | 예산현액 ㉖=㉔+㉕ | 징수 결정액 ㉗ | 수납액 | | | | 불납결손액 | 미수납액 |
|-------------------------|---------------|-----------------|---------------|----------------|---------------|----------|------------|------------------|-------|------|
| | | | | | 수납총액 ① | 물납액 ② | 환급액 ③ | 실제수납액 ④=①+②-③ | | |
| 500 보조금 | 3,623,982,000 | 0 | 3,623,982,000 | 3,665,246,060 | 3,705,181,060 | 0 | 39,935,000 | 3,665,246,060 | 0 | 0 |
| 510 국고보조금등 | 1,413,288,000 | 0 | 1,413,288,000 | 1,412,288,000 | 1,412,288,000 | 0 | 0 | 1,412,288,000 | 0 | 0 |
| 511 국고보조금등 | 1,413,288,000 | 0 | 1,413,288,000 | 1,412,288,000 | 1,412,288,000 | 0 | 0 | 1,412,288,000 | 0 | 0 |
| 511-01 국고보조금 | 769,888,000 | 0 | 769,888,000 | 769,888,000 | 769,888,000 | 0 | 0 | 769,888,000 | 0 | 0 |
| 511-02 국가균형발전특별회계보조금 | 625,000,000 | 0 | 625,000,000 | 624,000,000 | 624,000,000 | 0 | 0 | 624,000,000 | 0 | 0 |
| 511-03 기금 | 18,400,000 | 0 | 18,400,000 | 18,400,000 | 18,400,000 | 0 | 0 | 18,400,000 | 0 | 0 |
| 520 시·도비보조금등 | 2,210,694,000 | 0 | 2,210,694,000 | 2,252,958,060 | 2,292,893,060 | 0 | 39,935,000 | 2,252,958,060 | 0 | 0 |
| 521 시·도비보조금등 | 2,210,694,000 | 0 | 2,210,694,000 | 2,252,958,060 | 2,292,893,060 | 0 | 39,935,000 | 2,252,958,060 | 0 | 0 |
| 521-01 시·도비보조금등 | 2,210,694,000 | 0 | 2,210,694,000 | 2,252,958,060 | 2,292,893,060 | 0 | 39,935,000 | 2,252,958,060 | 0 | 0 |
| 700 보전수입등및내부거래 | 85,945,000 | 0 | 85,945,000 | 25,374,930 | 25,374,930 | 0 | 0 | 25,374,930 | 0 | 0 |
| 710 보전수입등 | 85,945,000 | 0 | 85,945,000 | 25,374,930 | 25,374,930 | 0 | 0 | 25,374,930 | 0 | 0 |
| 712 전년도이월금 | 85,945,000 | 0 | 85,945,000 | 0 | 0 | 0 | 0 | 0 | 0 | 0 |
| 712-01 국고보조금사용잔액 | 31,987,000 | 0 | 31,987,000 | 0 | 0 | 0 | 0 | 0 | 0 | 0 |
| 712-02 시·도비보조금사용잔액 | 53,958,000 | 0 | 53,958,000 | 0 | 0 | 0 | 0 | 0 | 0 | 0 |
| 715 보조금등반환금 | 0 | 0 | 0 | 25,374,930 | 25,374,930 | 0 | 0 | 25,374,930 | 0 | 0 |
| 715-02 시·도비보조금등반환금 | 0 | 0 | 0 | 25,374,930 | 25,374,930 | 0 | 0 | 25,374,930 | 0 | 0 |

【일반회계】 【주민복지과】

(단위:원)

| 과목 조직-장-관-항-목 | 예산액 ㉔ | 전년도 이월액 ㉕ | 예산현액 ㉖=㉔+㉕ | 징수 결정액 ㉗ | 수납액 | | | | 불납결손액 | 미수납액 |
|----------------------|----------------|-----------------|----------------|----------------|---------------|----------|-------------|------------------|-------|-----------|
| | | | | | 수납총액 ① | 물납액 ② | 환급액 ③ | 실제수납액 ④=①+②-③ | | |
| 주민복지과 | 16,960,824,000 | 0 | 16,960,824,000 | 3,564,132,270 | 3,856,584,820 | 0 | 293,598,550 | 3,562,986,270 | 0 | 1,146,000 |
| 200 세외수입 | 0 | 0 | 0 | 646,517,860 | 645,371,860 | 0 | 0 | 645,371,860 | 0 | 1,146,000 |
| 210 경상적세외수입 | 0 | 0 | 0 | 4,467,880 | 4,467,880 | 0 | 0 | 4,467,880 | 0 | 0 |
| 216 이자수입 | 0 | 0 | 0 | 4,467,880 | 4,467,880 | 0 | 0 | 4,467,880 | 0 | 0 |
| 216-01 공공예금이자수입 | 0 | 0 | 0 | 47,620 | 47,620 | 0 | 0 | 47,620 | 0 | 0 |
| 216-03 기타이자수입 | 0 | 0 | 0 | 4,420,260 | 4,420,260 | 0 | 0 | 4,420,260 | 0 | 0 |
| 220 임시적세외수입 | 0 | 0 | 0 | 635,548,980 | 634,713,780 | 0 | 0 | 634,713,780 | 0 | 835,200 |
| 223 보조금반환수입 | 0 | 0 | 0 | 412,992,180 | 412,992,180 | 0 | 0 | 412,992,180 | 0 | 0 |
| 223-02 자체보조금등반환수입 | 0 | 0 | 0 | 412,992,180 | 412,992,180 | 0 | 0 | 412,992,180 | 0 | 0 |
| 224 기타수입 | 0 | 0 | 0 | 220,901,800 | 220,901,800 | 0 | 0 | 220,901,800 | 0 | 0 |
| 224-06 위약금 | 0 | 0 | 0 | 105,330 | 105,330 | 0 | 0 | 105,330 | 0 | 0 |
| 224-07 그외수입 | 0 | 0 | 0 | 220,796,470 | 220,796,470 | 0 | 0 | 220,796,470 | 0 | 0 |
| 225 지나년도수입 | 0 | 0 | 0 | 1,655,000 | 819,800 | 0 | 0 | 819,800 | 0 | 835,200 |
| 225-01 지나년도수입 | 0 | 0 | 0 | 1,655,000 | 819,800 | 0 | 0 | 819,800 | 0 | 835,200 |
| 230 지방행정제재·부과금 | 0 | 0 | 0 | 6,501,000 | 6,190,200 | 0 | 0 | 6,190,200 | 0 | 310,800 |
| 234 과태료 | 0 | 0 | 0 | 6,501,000 | 6,190,200 | 0 | 0 | 6,190,200 | 0 | 310,800 |
| 234-02 기타과태료 | 0 | 0 | 0 | 6,501,000 | 6,190,200 | 0 | 0 | 6,190,200 | 0 | 310,800 |
| 500 보조금 | 15,979,323,000 | 0 | 15,979,323,000 | 2,393,775,000 | 2,670,540,000 | 0 | 276,765,000 | 2,393,775,000 | 0 | 0 |
| 510 국고보조금등 | 13,582,667,000 | 0 | 13,582,667,000 | 2,026,336,000 | 2,287,857,000 | 0 | 261,521,000 | 2,026,336,000 | 0 | 0 |

【일반회계】 【주민복지과】

(단위:원)

| 과목 | | 예산액 ㉔ | 전년도 이월액 ㉕ | 예산현액 ㉖=㉔+㉕ | 징 결 정 액 ㉗ | 수납액 | | | | 불납결손액 | 미수납액 |
|-----------------------|-------------------------|----------------|-----------------|----------------|-----------------------|---------------|----------|-------------|------------------|-------|------|
| | | | | | | 수납총액 ① | 물납액 ② | 환급액 ③ | 실제수납액 ④=①+②-③ | | |
| | 511 국고보조금등 | 13,582,667,000 | 0 | 13,582,667,000 | 2,026,336,000 | 2,287,857,000 | 0 | 261,521,000 | 2,026,336,000 | 0 | 0 |
| | 511-01 국고보조금 | 12,799,032,000 | 0 | 12,799,032,000 | 1,920,969,000 | 2,182,490,000 | 0 | 261,521,000 | 1,920,969,000 | 0 | 0 |
| | 511-02 국가균형발전특별회계보조금 | 783,635,000 | 0 | 783,635,000 | 103,575,000 | 103,575,000 | 0 | 0 | 103,575,000 | 0 | 0 |
| | 511-03 기금 | 0 | 0 | 0 | 1,792,000 | 1,792,000 | 0 | 0 | 1,792,000 | 0 | 0 |
| 520 시·도비보조금등 | | 2,396,656,000 | 0 | 2,396,656,000 | 367,439,000 | 382,683,000 | 0 | 15,244,000 | 367,439,000 | 0 | 0 |
| 521 시·도비보조금등 | | 2,396,656,000 | 0 | 2,396,656,000 | 367,439,000 | 382,683,000 | 0 | 15,244,000 | 367,439,000 | 0 | 0 |
| 521-01 시·도비보조금등 | | 2,396,656,000 | 0 | 2,396,656,000 | 367,439,000 | 382,683,000 | 0 | 15,244,000 | 367,439,000 | 0 | 0 |
| 700 보전수입등및내부거래 | | 981,501,000 | 0 | 981,501,000 | 523,839,410 | 540,672,960 | 0 | 16,833,550 | 523,839,410 | 0 | 0 |
| 710 보전수입등 | | 981,501,000 | 0 | 981,501,000 | 523,839,410 | 540,672,960 | 0 | 16,833,550 | 523,839,410 | 0 | 0 |
| 712 전년도이월금 | | 981,501,000 | 0 | 981,501,000 | 0 | 0 | 0 | 0 | 0 | 0 | 0 |
| 712-01 국고보조금사용잔액 | | 872,354,000 | 0 | 872,354,000 | 0 | 0 | 0 | 0 | 0 | 0 | 0 |
| 712-02 시·도비보조금사용잔액 | | 109,147,000 | 0 | 109,147,000 | 0 | 0 | 0 | 0 | 0 | 0 | 0 |
| 715 보조금등반환금 | | 0 | 0 | 0 | 523,839,410 | 540,672,960 | 0 | 16,833,550 | 523,839,410 | 0 | 0 |
| 715-01 국고보조금등반환금 | | 0 | 0 | 0 | 436,418,470 | 450,382,340 | 0 | 13,963,870 | 436,418,470 | 0 | 0 |
| 715-02 시·도비보조금등반환금 | | 0 | 0 | 0 | 87,420,940 | 90,290,620 | 0 | 2,869,680 | 87,420,940 | 0 | 0 |

【일반회계】 【군민행복과】

(단위:원)

| 과목 조직-장-관-항-목 | 예산액 ㉔ | 전년도 이월액 ㉕ | 예산현액 ㉖=㉔+㉕ | 징수 결정액 ㉗ | 수납액 | | | | 불납결손액 | 미수납액 |
|-------------------------|----------------|-----------------|----------------|----------------|----------------|----------|-----------|------------------|-------|------|
| | | | | | 수납총액 ① | 물납액 ② | 환급액 ③ | 실제수납액 ④=①+②-③ | | |
| 군민행복과 | 52,570,865,000 | 0 | 52,570,865,000 | 64,894,443,260 | 64,897,843,260 | 0 | 3,400,000 | 64,894,443,260 | 0 | 0 |
| 200 세외수입 | 185,686,000 | 0 | 185,686,000 | 56,530,350 | 56,930,350 | 0 | 400,000 | 56,530,350 | 0 | 0 |
| 210 경상적세외수입 | 14,688,000 | 0 | 14,688,000 | 21,504,720 | 21,504,720 | 0 | 0 | 21,504,720 | 0 | 0 |
| 216 이자수입 | 14,688,000 | 0 | 14,688,000 | 21,504,720 | 21,504,720 | 0 | 0 | 21,504,720 | 0 | 0 |
| 216-01 공공예금이자수입 | 0 | 0 | 0 | 47,650 | 47,650 | 0 | 0 | 47,650 | 0 | 0 |
| 216-03 기타이자수입 | 14,688,000 | 0 | 14,688,000 | 21,457,070 | 21,457,070 | 0 | 0 | 21,457,070 | 0 | 0 |
| 220 임시적세외수입 | 170,998,000 | 0 | 170,998,000 | 35,025,630 | 35,425,630 | 0 | 400,000 | 35,025,630 | 0 | 0 |
| 223 보조금반환수입 | 48,633,000 | 0 | 48,633,000 | 23,962,420 | 24,362,420 | 0 | 400,000 | 23,962,420 | 0 | 0 |
| 223-02 자체보조금등반환수입 | 48,633,000 | 0 | 48,633,000 | 23,962,420 | 24,362,420 | 0 | 400,000 | 23,962,420 | 0 | 0 |
| 224 기타수입 | 122,365,000 | 0 | 122,365,000 | 11,063,210 | 11,063,210 | 0 | 0 | 11,063,210 | 0 | 0 |
| 224-07 그외수입 | 122,365,000 | 0 | 122,365,000 | 11,063,210 | 11,063,210 | 0 | 0 | 11,063,210 | 0 | 0 |
| 500 보조금 | 51,775,732,000 | 0 | 51,775,732,000 | 64,745,009,400 | 64,748,009,400 | 0 | 3,000,000 | 64,745,009,400 | 0 | 0 |
| 510 국고보조금등 | 44,271,331,000 | 0 | 44,271,331,000 | 55,361,982,000 | 55,364,982,000 | 0 | 3,000,000 | 55,361,982,000 | 0 | 0 |
| 511 국고보조금등 | 44,271,331,000 | 0 | 44,271,331,000 | 55,361,982,000 | 55,364,982,000 | 0 | 3,000,000 | 55,361,982,000 | 0 | 0 |
| 511-01 국고보조금 | 43,468,625,000 | 0 | 43,468,625,000 | 53,881,008,000 | 53,884,008,000 | 0 | 3,000,000 | 53,881,008,000 | 0 | 0 |
| 511-02 국가균형발전특별회계보조금 | 0 | 0 | 0 | 680,060,000 | 680,060,000 | 0 | 0 | 680,060,000 | 0 | 0 |
| 511-03 기금 | 802,706,000 | 0 | 802,706,000 | 800,914,000 | 800,914,000 | 0 | 0 | 800,914,000 | 0 | 0 |
| 520 시·도비보조금등 | 7,504,401,000 | 0 | 7,504,401,000 | 9,383,027,400 | 9,383,027,400 | 0 | 0 | 9,383,027,400 | 0 | 0 |
| 521 시·도비보조금등 | 7,504,401,000 | 0 | 7,504,401,000 | 9,383,027,400 | 9,383,027,400 | 0 | 0 | 9,383,027,400 | 0 | 0 |

【일반회계】 【군민행복과】

(단위:원)

| 과목 | | | 예산액 ㉔ | 전년도 이월액 ㉕ | 예산현액 ㉖=㉔+㉕ | 징 결 정 액 ㉗ | 수납액 | | | | 불납결손액 | 미수납액 |
|-----------------------|--|--------------------|---------------|-----------------|---------------|-----------------------|---------------|----------|----------|------------------|-------|------|
| | | | | | | | 수납총액 ① | 물납액 ② | 환급액 ③ | 실제수납액 ④=①+②-③ | | |
| | | 521-01 시·도비보조금등 | 7,504,401,000 | 0 | 7,504,401,000 | 9,383,027,400 | 9,383,027,400 | 0 | 0 | 9,383,027,400 | 0 | 0 |
| 700 보전수입등및내부거래 | | | 609,447,000 | 0 | 609,447,000 | 92,903,510 | 92,903,510 | 0 | 0 | 92,903,510 | 0 | 0 |
| 710 보전수입등 | | | 609,447,000 | 0 | 609,447,000 | 89,703,510 | 89,703,510 | 0 | 0 | 89,703,510 | 0 | 0 |
| 712 전년도이월금 | | | 558,146,000 | 0 | 558,146,000 | 0 | 0 | 0 | 0 | 0 | 0 | 0 |
| 712-01 국고보조금사용잔액 | | | 402,063,000 | 0 | 402,063,000 | 0 | 0 | 0 | 0 | 0 | 0 | 0 |
| 712-02 시·도비보조금사용잔액 | | | 156,083,000 | 0 | 156,083,000 | 0 | 0 | 0 | 0 | 0 | 0 | 0 |
| 715 보조금등반환금 | | | 51,301,000 | 0 | 51,301,000 | 89,703,510 | 89,703,510 | 0 | 0 | 89,703,510 | 0 | 0 |
| 715-01 국고보조금등반환금 | | | 29,032,000 | 0 | 29,032,000 | 79,344,330 | 79,344,330 | 0 | 0 | 79,344,330 | 0 | 0 |
| 715-02 시·도비보조금등반환금 | | | 22,269,000 | 0 | 22,269,000 | 10,359,180 | 10,359,180 | 0 | 0 | 10,359,180 | 0 | 0 |
| 720 내부거래 | | | 0 | 0 | 0 | 3,200,000 | 3,200,000 | 0 | 0 | 3,200,000 | 0 | 0 |
| 721 전입금 | | | 0 | 0 | 0 | 3,200,000 | 3,200,000 | 0 | 0 | 3,200,000 | 0 | 0 |
| 721-05 교육비특별회계전입금 | | | 0 | 0 | 0 | 3,200,000 | 3,200,000 | 0 | 0 | 3,200,000 | 0 | 0 |

【일반회계】 【민원봉사과】

(단위:원)

| 과목 조직-장-관-항-목 | 예산액 ㉔ | 전년도 이월액 ㉕ | 예산현액 ㉖=㉔+㉕ | 징수 결정액 ㉗ | 수납액 | | | | 불납결손액 | 미수납액 |
|----------------------|---------------|-----------------|---------------|----------------|---------------|----------|----------|------------------|-----------|-------------|
| | | | | | 수납총액 ① | 물납액 ② | 환급액 ③ | 실제수납액 ④=①+②-③ | | |
| 민원봉사과 | 2,881,321,000 | 0 | 2,881,321,000 | 3,269,092,290 | 2,756,369,850 | 0 | 225,850 | 2,756,144,000 | 2,471,560 | 510,476,730 |
| 200 세외수입 | 733,674,000 | 0 | 733,674,000 | 1,206,809,990 | 694,087,550 | 0 | 225,850 | 693,861,700 | 2,471,560 | 510,476,730 |
| 210 경상적세외수입 | 174,694,000 | 0 | 174,694,000 | 73,148,280 | 72,983,580 | 0 | 0 | 72,983,580 | 0 | 164,700 |
| 213 수수료수입 | 161,630,000 | 0 | 161,630,000 | 59,629,440 | 59,464,740 | 0 | 0 | 59,464,740 | 0 | 164,700 |
| 213-01 증지수입 | 144,600,000 | 0 | 144,600,000 | 42,240,690 | 42,075,990 | 0 | 0 | 42,075,990 | 0 | 164,700 |
| 213-05 기타수수료 | 17,030,000 | 0 | 17,030,000 | 17,388,750 | 17,388,750 | 0 | 0 | 17,388,750 | 0 | 0 |
| 215 징수교부금수입 | 12,000,000 | 0 | 12,000,000 | 12,412,120 | 12,412,120 | 0 | 0 | 12,412,120 | 0 | 0 |
| 215-01 징수교부금수입 | 12,000,000 | 0 | 12,000,000 | 12,412,120 | 12,412,120 | 0 | 0 | 12,412,120 | 0 | 0 |
| 216 이자수입 | 1,064,000 | 0 | 1,064,000 | 1,106,720 | 1,106,720 | 0 | 0 | 1,106,720 | 0 | 0 |
| 216-01 공공예금이자수입 | 0 | 0 | 0 | 46,490 | 46,490 | 0 | 0 | 46,490 | 0 | 0 |
| 216-03 기타이자수입 | 1,064,000 | 0 | 1,064,000 | 1,060,230 | 1,060,230 | 0 | 0 | 1,060,230 | 0 | 0 |
| 220 임시적세외수입 | 305,780,000 | 0 | 305,780,000 | 583,566,880 | 305,947,150 | 0 | 225,850 | 305,721,300 | 2,471,560 | 275,374,020 |
| 223 보조금반환수입 | 7,241,000 | 0 | 7,241,000 | 7,241,700 | 7,241,700 | 0 | 0 | 7,241,700 | 0 | 0 |
| 223-02 자체보조금등반환수입 | 7,241,000 | 0 | 7,241,000 | 7,241,700 | 7,241,700 | 0 | 0 | 7,241,700 | 0 | 0 |
| 224 기타수입 | 98,640,000 | 0 | 98,640,000 | 115,856,040 | 98,578,110 | 0 | 0 | 98,578,110 | 0 | 17,277,930 |
| 224-04 지적재조사조정금 | 76,417,000 | 0 | 76,417,000 | 76,417,170 | 76,417,170 | 0 | 0 | 76,417,170 | 0 | 0 |
| 224-07 그외수입 | 22,223,000 | 0 | 22,223,000 | 39,438,870 | 22,160,940 | 0 | 0 | 22,160,940 | 0 | 17,277,930 |
| 225 지년도수입 | 199,899,000 | 0 | 199,899,000 | 460,469,140 | 200,127,340 | 0 | 225,850 | 199,901,490 | 2,471,560 | 258,096,090 |
| 225-01 지년도수입 | 199,899,000 | 0 | 199,899,000 | 460,469,140 | 200,127,340 | 0 | 225,850 | 199,901,490 | 2,471,560 | 258,096,090 |

【일반회계】 【민원봉사과】

(단위:원)

| 과목 | | 예산액 ㉔ | 전년도 이월액 ㉕ | 예산현액 ㉔=㉔+㉕ | 징수 결정액 ㉖ | 수납액 | | | | 불납결손액 | 미수납액 |
|-------------------|---------------|-----------------|-----------------|---------------|----------------|---------------|---------------|----------|------------------|---------------|-------------|
| | | | | | | 수납총액 ① | 물납액 ② | 환급액 ③ | 실제수납액 ④=①+②-③ | | |
| 230 지방행정재제·부과금 | 230 | 253,200,000 | 0 | 253,200,000 | 550,094,830 | 315,156,820 | 0 | 0 | 315,156,820 | 0 | 234,938,010 |
| | 231 과징금 | 190,000,000 | 0 | 190,000,000 | 435,219,480 | 257,970,820 | 0 | 0 | 257,970,820 | 0 | 177,248,660 |
| | | 231-01 과징금 | 190,000,000 | 0 | 190,000,000 | 435,219,480 | 257,970,820 | 0 | 0 | 257,970,820 | 0 |
| | 232 이행강제금 | 30,000,000 | 0 | 30,000,000 | 79,380,590 | 26,161,040 | 0 | 0 | 26,161,040 | 0 | 53,219,550 |
| | | 232-01 이행강제금 | 30,000,000 | 0 | 30,000,000 | 79,380,590 | 26,161,040 | 0 | 0 | 26,161,040 | 0 |
| | 234 과태료 | 20,200,000 | 0 | 20,200,000 | 20,769,710 | 20,769,710 | 0 | 0 | 20,769,710 | 0 | 0 |
| | | 234-02 기타과태료 | 20,200,000 | 0 | 20,200,000 | 20,769,710 | 20,769,710 | 0 | 0 | 20,769,710 | 0 |
| | 236 부담금 | 13,000,000 | 0 | 13,000,000 | 14,725,050 | 10,255,250 | 0 | 0 | 10,255,250 | 0 | 4,469,800 |
| | | 236-01 부담금 | 13,000,000 | 0 | 13,000,000 | 14,725,050 | 10,255,250 | 0 | 0 | 10,255,250 | 0 |
| 300 지방교부세 | | 6,000,000 | 0 | 6,000,000 | 6,000,000 | 6,000,000 | 0 | 0 | 6,000,000 | 0 | 0 |
| 310 지방교부세 | 310 | 6,000,000 | 0 | 6,000,000 | 6,000,000 | 6,000,000 | 0 | 0 | 6,000,000 | 0 | 0 |
| | 311 지방교부세 | 6,000,000 | 0 | 6,000,000 | 6,000,000 | 6,000,000 | 0 | 0 | 6,000,000 | 0 | 0 |
| | | 311-02 특별교부세 | 6,000,000 | 0 | 6,000,000 | 6,000,000 | 6,000,000 | 0 | 0 | 6,000,000 | 0 |
| 500 보조금 | | 1,991,108,000 | 0 | 1,991,108,000 | 1,991,107,000 | 1,991,107,000 | 0 | 0 | 1,991,107,000 | 0 | 0 |
| 510 국고보조금등 | 510 | 1,799,415,000 | 0 | 1,799,415,000 | 1,799,415,000 | 1,799,415,000 | 0 | 0 | 1,799,415,000 | 0 | 0 |
| | 511 국고보조금등 | 1,799,415,000 | 0 | 1,799,415,000 | 1,799,415,000 | 1,799,415,000 | 0 | 0 | 1,799,415,000 | 0 | 0 |
| | | 511-01 국고보조금 | 1,799,415,000 | 0 | 1,799,415,000 | 1,799,415,000 | 1,799,415,000 | 0 | 0 | 1,799,415,000 | 0 |
| 520 시·도비보조금등 | | 191,693,000 | 0 | 191,693,000 | 191,692,000 | 191,692,000 | 0 | 0 | 191,692,000 | 0 | 0 |
| 521 시·도비보조금등 | 521 | 191,693,000 | 0 | 191,693,000 | 191,692,000 | 191,692,000 | 0 | 0 | 191,692,000 | 0 | 0 |

【일반회계】 【민원봉사과】

(단위:원)

| 과목 | | | 예산액 ㉔ | 전년도 이월액 ㉕ | 예산현액 ㉖=㉔+㉕ | 징 결 정 액 ㉗ | 수납액 | | | | 불납결손액 | 미수납액 |
|-----------------------|--|--------------------|-------------|-----------------|---------------|-----------------------|-------------|----------|----------|------------------|-------|------|
| | | | | | | | 수납총액 ① | 물납액 ② | 환급액 ③ | 실제수납액 ④=①+②-③ | | |
| | | 521-01 시·도비보조금등 | 191,693,000 | 0 | 191,693,000 | 191,692,000 | 191,692,000 | 0 | 0 | 191,692,000 | 0 | 0 |
| 700 보전수입등및내부거래 | | | 150,539,000 | 0 | 150,539,000 | 65,175,300 | 65,175,300 | 0 | 0 | 65,175,300 | 0 | 0 |
| 710 보전수입등 | | | 150,539,000 | 0 | 150,539,000 | 65,175,300 | 65,175,300 | 0 | 0 | 65,175,300 | 0 | 0 |
| 712 전년도이월금 | | | 150,539,000 | 0 | 150,539,000 | 0 | 0 | 0 | 0 | 0 | 0 | 0 |
| 712-01 국고보조금사용잔액 | | | 132,221,000 | 0 | 132,221,000 | 0 | 0 | 0 | 0 | 0 | 0 | 0 |
| 712-02 시·도비보조금사용잔액 | | | 18,318,000 | 0 | 18,318,000 | 0 | 0 | 0 | 0 | 0 | 0 | 0 |
| 715 보조금등반환금 | | | 0 | 0 | 0 | 65,175,300 | 65,175,300 | 0 | 0 | 65,175,300 | 0 | 0 |
| 715-01 국고보조금등반환금 | | | 0 | 0 | 0 | 57,933,600 | 57,933,600 | 0 | 0 | 57,933,600 | 0 | 0 |
| 715-02 시·도비보조금등반환금 | | | 0 | 0 | 0 | 7,241,700 | 7,241,700 | 0 | 0 | 7,241,700 | 0 | 0 |

【일반회계】 【세무회계과】

(단위:원)

| 과목 조직-장-관-항-목 | 예산액 ㉔ | 전년도 이월액 ㉕ | 예산현액 ㉖=㉔+㉕ | 징수 결정액 ㉗ | 수납액 | | | | 불납결손액 | 미수납액 |
|-------------------|-----------------|-----------------|-----------------|-----------------|-----------------|----------|-------------|------------------|-------------|-------------|
| | | | | | 수납총액 ① | 물납액 ② | 환급액 ③ | 실제수납액 ④=①+②-③ | | |
| 세무회계과 | 110,009,940,000 | 86,201,596,059 | 196,211,536,059 | 192,583,824,784 | 192,249,676,474 | 0 | 333,521,920 | 191,916,154,554 | 147,443,390 | 520,226,840 |
| 100 지방세수입 | 23,600,000,000 | 0 | 23,600,000,000 | 25,262,853,680 | 24,928,933,560 | 0 | 333,386,710 | 24,595,546,850 | 147,443,390 | 519,863,440 |
| 110 지방세 | 23,600,000,000 | 0 | 23,600,000,000 | 25,262,853,680 | 24,928,933,560 | 0 | 333,386,710 | 24,595,546,850 | 147,443,390 | 519,863,440 |
| 111 보통세 | 23,400,000,000 | 0 | 23,400,000,000 | 24,971,396,760 | 24,685,282,220 | 0 | 145,029,450 | 24,540,252,770 | 48,699,140 | 382,444,850 |
| 111-03 주민세 | 500,000,000 | 0 | 500,000,000 | 581,291,380 | 571,307,970 | 0 | 137,970 | 571,170,000 | 51,500 | 10,069,880 |
| 111-04 재산세 | 3,100,000,000 | 0 | 3,100,000,000 | 3,408,578,690 | 3,350,183,130 | 0 | 2,184,430 | 3,347,998,700 | 9,081,560 | 51,498,430 |
| 111-05 자동차세 | 6,600,000,000 | 0 | 6,600,000,000 | 6,793,851,560 | 6,634,092,300 | 0 | 40,095,050 | 6,593,997,250 | 732,350 | 199,121,960 |
| 111-07 담배소비세 | 2,200,000,000 | 0 | 2,200,000,000 | 2,507,639,780 | 2,507,642,010 | 0 | 2,230 | 2,507,639,780 | 0 | 0 |
| 111-08 지방소비세 | 6,900,000,000 | 0 | 6,900,000,000 | 7,335,096,720 | 7,335,096,720 | 0 | 0 | 7,335,096,720 | 0 | 0 |
| 111-09 지방소득세 | 4,100,000,000 | 0 | 4,100,000,000 | 4,344,938,630 | 4,286,960,090 | 0 | 102,609,770 | 4,184,350,320 | 38,833,730 | 121,754,580 |
| 113 지나년도수입 | 200,000,000 | 0 | 200,000,000 | 291,456,920 | 243,651,340 | 0 | 188,357,260 | 55,294,080 | 98,744,250 | 137,418,590 |
| 113-01 지나년도수입 | 200,000,000 | 0 | 200,000,000 | 291,456,920 | 243,651,340 | 0 | 188,357,260 | 55,294,080 | 98,744,250 | 137,418,590 |
| 200 세외수입 | 7,742,502,000 | 0 | 7,742,502,000 | 7,695,693,340 | 7,695,465,150 | 0 | 135,210 | 7,695,329,940 | 0 | 363,400 |
| 210 경상적세외수입 | 1,178,000,000 | 0 | 1,178,000,000 | 1,925,929,870 | 1,925,542,600 | 0 | 135,210 | 1,925,407,390 | 0 | 522,480 |
| 211 재산임대수입 | 48,000,000 | 0 | 48,000,000 | 78,610,420 | 78,223,150 | 0 | 135,210 | 78,087,940 | 0 | 522,480 |
| 211-02 공유재산임대료 | 48,000,000 | 0 | 48,000,000 | 78,610,420 | 78,223,150 | 0 | 135,210 | 78,087,940 | 0 | 522,480 |
| 212 사용료수입 | 0 | 0 | 0 | 60,000 | 60,000 | 0 | 0 | 60,000 | 0 | 0 |
| 212-09 기타사용료 | 0 | 0 | 0 | 60,000 | 60,000 | 0 | 0 | 60,000 | 0 | 0 |
| 215 징수교부금수입 | 330,000,000 | 0 | 330,000,000 | 306,254,000 | 306,254,000 | 0 | 0 | 306,254,000 | 0 | 0 |

【일반회계】 【세무회계과】

(단위:원)

| 과목 | | | 예산액 ㉔ | 전년도 이월액 ㉕ | 예산현액 ㉖=㉔+㉕ | 징수 결정액 ㉗ | 수납액 | | | | 불납결손액 | 미수납액 |
|------------|--|-----------------------------|---------------|-----------------|---------------|----------------|---------------|----------|----------|------------------|-------|-----------|
| | | | | | | | 수납총액 ① | 물납액 ② | 환급액 ③ | 실제수납액 ④=①+②-③ | | |
| 조직-장-관-항-목 | | 215-01 징수교부금수입 | 330,000,000 | 0 | 330,000,000 | 306,254,000 | 306,254,000 | 0 | 0 | 306,254,000 | 0 | 0 |
| | | 216 이자수입 | 800,000,000 | 0 | 800,000,000 | 1,541,005,450 | 1,541,005,450 | 0 | 0 | 1,541,005,450 | 0 | 0 |
| | | 216-01 공공예금이자수입 | 750,000,000 | 0 | 750,000,000 | 1,538,346,350 | 1,538,346,350 | 0 | 0 | 1,538,346,350 | 0 | 0 |
| | | 216-03 기타이자수입 | 50,000,000 | 0 | 50,000,000 | 2,659,100 | 2,659,100 | 0 | 0 | 2,659,100 | 0 | 0 |
| | | 220 임시적세외수입 | 6,564,502,000 | 0 | 6,564,502,000 | 5,769,547,110 | 5,769,706,190 | 0 | 0 | 5,769,706,190 | 0 | △ 159,080 |
| | | 221 재산매각수입 | 210,000,000 | 0 | 210,000,000 | 335,457,050 | 335,457,050 | 0 | 0 | 335,457,050 | 0 | 0 |
| | | 221-02 시·도유재산매각귀속수입 금 | 10,000,000 | 0 | 10,000,000 | 11,230,150 | 11,230,150 | 0 | 0 | 11,230,150 | 0 | 0 |
| | | 221-03 공유재산매각수입금 | 200,000,000 | 0 | 200,000,000 | 322,883,500 | 322,883,500 | 0 | 0 | 322,883,500 | 0 | 0 |
| | | 221-04 불용품매각대금 | 0 | 0 | 0 | 1,343,400 | 1,343,400 | 0 | 0 | 1,343,400 | 0 | 0 |
| | | 223 보조금반환수입 | 2,000,000,000 | 0 | 2,000,000,000 | 0 | 0 | 0 | 0 | 0 | 0 | 0 |
| | | 223-02 자체보조금등반환수입 | 2,000,000,000 | 0 | 2,000,000,000 | 0 | 0 | 0 | 0 | 0 | 0 | 0 |
| | | 224 기타수입 | 4,104,502,000 | 0 | 4,104,502,000 | 5,434,249,140 | 5,434,249,140 | 0 | 0 | 5,434,249,140 | 0 | 0 |
| | | 224-05 지방교부세감소분보전수입 | 4,000,000,000 | 0 | 4,000,000,000 | 5,007,307,110 | 5,007,307,110 | 0 | 0 | 5,007,307,110 | 0 | 0 |
| | | 224-07 그외수입 | 104,502,000 | 0 | 104,502,000 | 426,942,030 | 426,942,030 | 0 | 0 | 426,942,030 | 0 | 0 |
| | | 225 지난년도수입 | 250,000,000 | 0 | 250,000,000 | △ 159,080 | 0 | 0 | 0 | 0 | 0 | △ 159,080 |
| | | 225-01 지난년도수입 | 250,000,000 | 0 | 250,000,000 | △ 159,080 | 0 | 0 | 0 | 0 | 0 | △ 159,080 |
| | | 230 지방행정제재·부과금 | 0 | 0 | 0 | 216,360 | 216,360 | 0 | 0 | 216,360 | 0 | 0 |
| | | 233 변상금 | 0 | 0 | 0 | 216,360 | 216,360 | 0 | 0 | 216,360 | 0 | 0 |
| | | 233-01 변상금 | 0 | 0 | 0 | 216,360 | 216,360 | 0 | 0 | 216,360 | 0 | 0 |

【일반회계】 【세무회계과】

(단위:원)

| 과목 조직-장-관-항-목 | 예산액 ㉔ | 전년도 이월액 ㉕ | 예산현액 ㉖=㉔+㉕ | 징수 결정액 ㉗ | 수납액 | | | | 불납결손액 | 미수납액 |
|----------------------|----------------|-----------------|-----------------|-----------------|-----------------|----------|----------|------------------|-------|------|
| | | | | | 수납총액 ① | 물납액 ② | 환급액 ③ | 실제수납액 ④=①+②-③ | | |
| 300 지방교부세 | 50,911,463,000 | 0 | 50,911,463,000 | 36,783,708,320 | 36,783,708,320 | 0 | 0 | 36,783,708,320 | 0 | 0 |
| 310 지방교부세 | 50,911,463,000 | 0 | 50,911,463,000 | 36,783,708,320 | 36,783,708,320 | 0 | 0 | 36,783,708,320 | 0 | 0 |
| 311 지방교부세 | 50,911,463,000 | 0 | 50,911,463,000 | 36,783,708,320 | 36,783,708,320 | 0 | 0 | 36,783,708,320 | 0 | 0 |
| 311-03 부동산교부세 | 50,911,463,000 | 0 | 50,911,463,000 | 36,783,708,320 | 36,783,708,320 | 0 | 0 | 36,783,708,320 | 0 | 0 |
| 400 조정교부금등 | 9,000,000,000 | 0 | 9,000,000,000 | 12,138,294,000 | 12,138,294,000 | 0 | 0 | 12,138,294,000 | 0 | 0 |
| 420 시·군조정교부금등 | 9,000,000,000 | 0 | 9,000,000,000 | 12,138,294,000 | 12,138,294,000 | 0 | 0 | 12,138,294,000 | 0 | 0 |
| 421 시·군조정교부금등 | 9,000,000,000 | 0 | 9,000,000,000 | 12,138,294,000 | 12,138,294,000 | 0 | 0 | 12,138,294,000 | 0 | 0 |
| 421-01 시·군일반조정교부금 | 9,000,000,000 | 0 | 9,000,000,000 | 12,138,294,000 | 12,138,294,000 | 0 | 0 | 12,138,294,000 | 0 | 0 |
| 500 보조금 | 338,810,000 | 0 | 338,810,000 | 338,810,000 | 338,810,000 | 0 | 0 | 338,810,000 | 0 | 0 |
| 510 국고보조금등 | 201,810,000 | 0 | 201,810,000 | 201,810,000 | 201,810,000 | 0 | 0 | 201,810,000 | 0 | 0 |
| 511 국고보조금등 | 201,810,000 | 0 | 201,810,000 | 201,810,000 | 201,810,000 | 0 | 0 | 201,810,000 | 0 | 0 |
| 511-01 국고보조금 | 201,810,000 | 0 | 201,810,000 | 201,810,000 | 201,810,000 | 0 | 0 | 201,810,000 | 0 | 0 |
| 520 시·도비보조금등 | 137,000,000 | 0 | 137,000,000 | 137,000,000 | 137,000,000 | 0 | 0 | 137,000,000 | 0 | 0 |
| 521 시·도비보조금등 | 137,000,000 | 0 | 137,000,000 | 137,000,000 | 137,000,000 | 0 | 0 | 137,000,000 | 0 | 0 |
| 521-01 시·도비보조금등 | 137,000,000 | 0 | 137,000,000 | 137,000,000 | 137,000,000 | 0 | 0 | 137,000,000 | 0 | 0 |
| 700 보전수입등및내부거래 | 18,417,165,000 | 86,201,596,059 | 104,618,761,059 | 110,364,465,444 | 110,364,465,444 | 0 | 0 | 110,364,465,444 | 0 | 0 |
| 710 보전수입등 | 18,417,165,000 | 86,201,596,059 | 104,618,761,059 | 110,364,465,444 | 110,364,465,444 | 0 | 0 | 110,364,465,444 | 0 | 0 |
| 711 잉여금 | 18,415,640,000 | 0 | 18,415,640,000 | 18,415,640,743 | 18,415,640,743 | 0 | 0 | 18,415,640,743 | 0 | 0 |
| 711-01 순세계잉여금 | 18,415,640,000 | 0 | 18,415,640,000 | 18,415,640,743 | 18,415,640,743 | 0 | 0 | 18,415,640,743 | 0 | 0 |

【일반회계】 【세무회계과】

(단위:원)

| 과목 | | 예산액 ㉔ | 전년도 이월액 ㉕ | 예산현액 ㉖=㉔+㉕ | 징수 결정액 ㉗ | 수납액 | | | | 불납결손액 | 미수납액 |
|------------|-----------------------|-----------|-----------------|----------------|----------------|----------------|----------|----------|------------------|-------|------|
| | | | | | | 수납총액 ① | 물납액 ② | 환급액 ③ | 실제수납액 ④=①+②-③ | | |
| 조직-장-관-항-목 | 712 전년도이월금 | 1,525,000 | 86,201,596,059 | 86,203,121,059 | 91,948,824,701 | 91,948,824,701 | 0 | 0 | 91,948,824,701 | 0 | 0 |
| | 712-01 국고보조금사용잔액 | 1,525,000 | 0 | 1,525,000 | 3,367,270,096 | 3,367,270,096 | 0 | 0 | 3,367,270,096 | 0 | 0 |
| | 712-02 시·도비보조금사용잔액 | 0 | 0 | 0 | 2,379,958,546 | 2,379,958,546 | 0 | 0 | 2,379,958,546 | 0 | 0 |
| | 712-03 전년도이월사업비 | 0 | 86,201,596,059 | 86,201,596,059 | 86,201,596,059 | 86,201,596,059 | 0 | 0 | 86,201,596,059 | 0 | 0 |

【일반회계】 【총무과】

(단위:원)

| 과목 조직-장-관-항-목 | 예산액 ㉔ | 전년도 이월액 ㉕ | 예산현액 ㉖=㉔+㉕ | 징수 결정액 ㉗ | 수납액 | | | | 불납결손액 | 미수납액 |
|----------------------|-------------|-----------------|---------------|----------------|---------------|----------|-----------|------------------|-------|---------|
| | | | | | 수납총액 ① | 물납액 ② | 환급액 ③ | 실제수납액 ④=①+②-③ | | |
| 총무과 | 711,862,000 | 0 | 711,862,000 | 1,160,251,130 | 1,160,708,130 | 0 | 1,057,000 | 1,159,651,130 | 0 | 600,000 |
| 200 세외수입 | 28,400,000 | 0 | 28,400,000 | 468,931,640 | 468,531,640 | 0 | 200,000 | 468,331,640 | 0 | 600,000 |
| 210 경상적세외수입 | 8,000,000 | 0 | 8,000,000 | 7,841,860 | 7,441,860 | 0 | 200,000 | 7,241,860 | 0 | 600,000 |
| 211 재산임대수입 | 8,000,000 | 0 | 8,000,000 | 7,380,000 | 6,980,000 | 0 | 200,000 | 6,780,000 | 0 | 600,000 |
| 211-02 공유재산임대료 | 8,000,000 | 0 | 8,000,000 | 7,380,000 | 6,980,000 | 0 | 200,000 | 6,780,000 | 0 | 600,000 |
| 216 이자수입 | 0 | 0 | 0 | 461,860 | 461,860 | 0 | 0 | 461,860 | 0 | 0 |
| 216-01 공공예금이자수입 | 0 | 0 | 0 | 103,320 | 103,320 | 0 | 0 | 103,320 | 0 | 0 |
| 216-03 기타이자수입 | 0 | 0 | 0 | 358,540 | 358,540 | 0 | 0 | 358,540 | 0 | 0 |
| 220 임시적세외수입 | 20,400,000 | 0 | 20,400,000 | 461,089,780 | 461,089,780 | 0 | 0 | 461,089,780 | 0 | 0 |
| 223 보조금반환수입 | 0 | 0 | 0 | 184,381,990 | 184,381,990 | 0 | 0 | 184,381,990 | 0 | 0 |
| 223-02 자체보조금등반환수입 | 0 | 0 | 0 | 184,381,990 | 184,381,990 | 0 | 0 | 184,381,990 | 0 | 0 |
| 224 기타수입 | 20,400,000 | 0 | 20,400,000 | 276,672,430 | 276,672,430 | 0 | 0 | 276,672,430 | 0 | 0 |
| 224-03 기부금수입 | 0 | 0 | 0 | 500 | 500 | 0 | 0 | 500 | 0 | 0 |
| 224-07 그외수입 | 20,400,000 | 0 | 20,400,000 | 276,671,930 | 276,671,930 | 0 | 0 | 276,671,930 | 0 | 0 |
| 225 지나년도수입 | 0 | 0 | 0 | 35,360 | 35,360 | 0 | 0 | 35,360 | 0 | 0 |
| 225-01 지나년도수입 | 0 | 0 | 0 | 35,360 | 35,360 | 0 | 0 | 35,360 | 0 | 0 |
| 400 조정교부금등 | 500,000,000 | 0 | 500,000,000 | 500,000,000 | 500,000,000 | 0 | 0 | 500,000,000 | 0 | 0 |
| 420 시·군조정교부금등 | 500,000,000 | 0 | 500,000,000 | 500,000,000 | 500,000,000 | 0 | 0 | 500,000,000 | 0 | 0 |
| 421 시·군조정교부금등 | 500,000,000 | 0 | 500,000,000 | 500,000,000 | 500,000,000 | 0 | 0 | 500,000,000 | 0 | 0 |

【일반회계】 【총무과】

(단위:원)

| 과목 | | | 예산액 ㉔ | 전년도 이월액 ㉕ | 예산현액 ㉖=㉔+㉕ | 징 결 정 액 ㉗ | 수납액 | | | | 불납결손액 | 미수납액 |
|-------------------|--------|----------------------|-------------|-----------------|---------------|-----------------------|-----------|----------|-------------|------------------|-------|------|
| | | | | | | | 수납총액 ① | 물납액 ② | 환급액 ③ | 실제수납액 ④=①+②-③ | | |
| | | 421-02 시·군특별조정교부금 | 500,000,000 | 0 | 500,000,000 | 500,000,000 | 0 | 0 | 500,000,000 | 0 | 0 | |
| 500 보조금 | | | 179,017,000 | 0 | 179,017,000 | 178,588,000 | 0 | 429,000 | 178,588,000 | 0 | 0 | |
| | 510 | 국고보조금등 | 2,500,000 | 0 | 2,500,000 | 2,500,000 | 0 | 0 | 2,500,000 | 0 | 0 | |
| | 511 | 국고보조금등 | 2,500,000 | 0 | 2,500,000 | 2,500,000 | 0 | 0 | 2,500,000 | 0 | 0 | |
| | 511-01 | 국고보조금 | 2,500,000 | 0 | 2,500,000 | 2,500,000 | 0 | 0 | 2,500,000 | 0 | 0 | |
| 520 시·도비보조금등 | | | 176,517,000 | 0 | 176,517,000 | 176,088,000 | 0 | 429,000 | 176,088,000 | 0 | 0 | |
| | 521 | 시·도비보조금등 | 176,517,000 | 0 | 176,517,000 | 176,088,000 | 0 | 429,000 | 176,088,000 | 0 | 0 | |
| | 521-01 | 시·도비보조금등 | 176,517,000 | 0 | 176,517,000 | 176,088,000 | 0 | 429,000 | 176,088,000 | 0 | 0 | |
| 700 보전수입등및내부거래 | | | 4,445,000 | 0 | 4,445,000 | 12,731,490 | 0 | 428,000 | 12,731,490 | 0 | 0 | |
| 710 보전수입등 | | | 4,445,000 | 0 | 4,445,000 | 1,372,490 | 0 | 0 | 1,372,490 | 0 | 0 | |
| | 712 | 전년도이월금 | 4,445,000 | 0 | 4,445,000 | 0 | 0 | 0 | 0 | 0 | 0 | |
| | 712-02 | 시·도비보조금사용잔액 | 4,445,000 | 0 | 4,445,000 | 0 | 0 | 0 | 0 | 0 | 0 | |
| 715 보조금등반환금 | | | 0 | 0 | 0 | 1,372,490 | 0 | 0 | 1,372,490 | 0 | 0 | |
| | 715-02 | 시·도비보조금등반환금 | 0 | 0 | 0 | 1,372,490 | 0 | 0 | 1,372,490 | 0 | 0 | |
| 720 내부거래 | | | 0 | 0 | 0 | 11,359,000 | 0 | 428,000 | 11,359,000 | 0 | 0 | |
| 721 전입금 | | | 0 | 0 | 0 | 11,359,000 | 0 | 428,000 | 11,359,000 | 0 | 0 | |
| | 721-05 | 교육비특별회계전입금 | 0 | 0 | 0 | 11,359,000 | 0 | 428,000 | 11,359,000 | 0 | 0 | |

【일반회계】 【의회사무과】

(단위:원)

| 과목 조직-장-관-항-목 | 예산액 ㉔ | 전년도 이월액 ㉕ | 예산현액 ㉖=㉔+㉕ | 징수 결정액 ㉗ | 수납액 | | | | 불납결손액 | 미수납액 |
|--------------------|----------|-----------------|---------------|----------------|-----------|----------|----------|------------------|-------|------|
| | | | | | 수납총액 ① | 물납액 ② | 환급액 ③ | 실제수납액 ④=①+②-③ | | |
| 의회사무과 | 0 | 0 | 0 | 4,411,150 | 4,411,150 | 0 | 0 | 4,411,150 | 0 | 0 |
| 200 세외수입 | 0 | 0 | 0 | 4,411,150 | 4,411,150 | 0 | 0 | 4,411,150 | 0 | 0 |
| 210 경상적세외수입 | 0 | 0 | 0 | 30 | 30 | 0 | 0 | 30 | 0 | 0 |
| 216 이자수입 | 0 | 0 | 0 | 30 | 30 | 0 | 0 | 30 | 0 | 0 |
| 216-01 공공예금이자수입 | 0 | 0 | 0 | 30 | 30 | 0 | 0 | 30 | 0 | 0 |
| 220 임시적세외수입 | 0 | 0 | 0 | 4,411,120 | 4,411,120 | 0 | 0 | 4,411,120 | 0 | 0 |
| 224 기타수입 | 0 | 0 | 0 | 4,411,120 | 4,411,120 | 0 | 0 | 4,411,120 | 0 | 0 |
| 224-07 그외수입 | 0 | 0 | 0 | 4,411,120 | 4,411,120 | 0 | 0 | 4,411,120 | 0 | 0 |

【일반회계】 【보건소】

(단위:원)

| 과목 조직-장-관-항-목 | 예산액 ㉔ | 전년도 이월액 ㉕ | 예산현액 ㉖=㉔+㉕ | 징수 결정액 ㉗ | 수납액 | | | | 불납결손액 | 미수납액 |
|----------------------|---------------|-----------------|---------------|----------------|---------------|----------|------------|------------------|-------|---------|
| | | | | | 수납총액 ① | 물납액 ② | 환급액 ③ | 실제수납액 ④=①+②-③ | | |
| 보건소 | 4,896,029,000 | 0 | 4,896,029,000 | 4,301,230,710 | 4,339,225,470 | 0 | 38,877,600 | 4,300,347,870 | 0 | 882,840 |
| 200 세외수입 | 412,221,000 | 0 | 412,221,000 | 373,202,430 | 372,369,190 | 0 | 49,600 | 372,319,590 | 0 | 882,840 |
| 210 경상적세외수입 | 372,716,000 | 0 | 372,716,000 | 335,609,480 | 334,776,240 | 0 | 49,600 | 334,726,640 | 0 | 882,840 |
| 213 수수료수입 | 371,516,000 | 0 | 371,516,000 | 334,448,120 | 333,614,880 | 0 | 49,600 | 333,565,280 | 0 | 882,840 |
| 213-01 증지수입 | 30,000,000 | 0 | 30,000,000 | 30,861,450 | 30,160,390 | 0 | 0 | 30,160,390 | 0 | 701,060 |
| 213-04 보건의료수수료 | 341,516,000 | 0 | 341,516,000 | 303,138,050 | 303,005,870 | 0 | 49,600 | 302,956,270 | 0 | 181,780 |
| 213-05 기타수수료 | 0 | 0 | 0 | 448,620 | 448,620 | 0 | 0 | 448,620 | 0 | 0 |
| 216 이자수입 | 1,200,000 | 0 | 1,200,000 | 1,161,360 | 1,161,360 | 0 | 0 | 1,161,360 | 0 | 0 |
| 216-03 기타이자수입 | 1,200,000 | 0 | 1,200,000 | 1,161,360 | 1,161,360 | 0 | 0 | 1,161,360 | 0 | 0 |
| 220 임시적세외수입 | 39,505,000 | 0 | 39,505,000 | 37,592,950 | 37,592,950 | 0 | 0 | 37,592,950 | 0 | 0 |
| 223 보조금반환수입 | 21,505,000 | 0 | 21,505,000 | 22,511,560 | 22,511,560 | 0 | 0 | 22,511,560 | 0 | 0 |
| 223-02 자체보조금등반환수입 | 21,505,000 | 0 | 21,505,000 | 22,511,560 | 22,511,560 | 0 | 0 | 22,511,560 | 0 | 0 |
| 224 기타수입 | 18,000,000 | 0 | 18,000,000 | 14,357,620 | 14,357,620 | 0 | 0 | 14,357,620 | 0 | 0 |
| 224-07 그외수입 | 18,000,000 | 0 | 18,000,000 | 14,357,620 | 14,357,620 | 0 | 0 | 14,357,620 | 0 | 0 |
| 225 지난년도수입 | 0 | 0 | 0 | 723,770 | 723,770 | 0 | 0 | 723,770 | 0 | 0 |
| 225-01 지난년도수입 | 0 | 0 | 0 | 723,770 | 723,770 | 0 | 0 | 723,770 | 0 | 0 |
| 300 지방교부세 | 47,000,000 | 0 | 47,000,000 | 47,000,000 | 47,000,000 | 0 | 0 | 47,000,000 | 0 | 0 |
| 310 지방교부세 | 47,000,000 | 0 | 47,000,000 | 47,000,000 | 47,000,000 | 0 | 0 | 47,000,000 | 0 | 0 |
| 311 지방교부세 | 47,000,000 | 0 | 47,000,000 | 47,000,000 | 47,000,000 | 0 | 0 | 47,000,000 | 0 | 0 |

【일반회계】 【보건소】

(단위:원)

| 과목 조직-장-관-항-목 | | | 예산액 ㉔ | 전년도 이월액 ㉕ | 예산현액 ㉖=㉔+㉕ | 징 결 정 액 ㉗ | 수납액 | | | | 불납결손액 | 미수납액 |
|-------------------------|--|-----------------|---------------|-----------------|---------------|-----------------------|-----------|------------|---------------|------------------|-------|------|
| | | | | | | | 수납총액 ① | 물납액 ② | 환급액 ③ | 실제수납액 ④=①+②-③ | | |
| | | 311-02 특별교부세 | 47,000,000 | 0 | 47,000,000 | 47,000,000 | 0 | 0 | 47,000,000 | 0 | 0 | |
| 500 보조금 | | | 3,920,703,000 | 0 | 3,920,703,000 | 3,848,509,000 | 0 | 38,828,000 | 3,848,509,000 | 0 | 0 | |
| 510 국고보조금등 | | | 2,979,542,000 | 0 | 2,979,542,000 | 2,910,997,000 | 0 | 38,828,000 | 2,910,997,000 | 0 | 0 | |
| 511 국고보조금등 | | | 2,979,542,000 | 0 | 2,979,542,000 | 2,910,997,000 | 0 | 38,828,000 | 2,910,997,000 | 0 | 0 | |
| 511-01 국고보조금 | | | 1,243,182,000 | 0 | 1,243,182,000 | 1,174,637,000 | 0 | 37,950,000 | 1,174,637,000 | 0 | 0 | |
| 511-02 국가균형발전특별회계보조금 | | | 0 | 0 | 0 | 0 | 0 | 0 | 0 | 0 | 0 | |
| 511-03 기금 | | | 1,736,360,000 | 0 | 1,736,360,000 | 1,736,360,000 | 0 | 878,000 | 1,736,360,000 | 0 | 0 | |
| 520 시·도비보조금등 | | | 941,161,000 | 0 | 941,161,000 | 937,512,000 | 0 | 0 | 937,512,000 | 0 | 0 | |
| 521 시·도비보조금등 | | | 941,161,000 | 0 | 941,161,000 | 937,512,000 | 0 | 0 | 937,512,000 | 0 | 0 | |
| 521-01 시·도비보조금등 | | | 941,161,000 | 0 | 941,161,000 | 937,512,000 | 0 | 0 | 937,512,000 | 0 | 0 | |
| 700 보전수입등및내부거래 | | | 516,105,000 | 0 | 516,105,000 | 32,519,280 | 0 | 0 | 32,519,280 | 0 | 0 | |
| 710 보전수입등 | | | 516,105,000 | 0 | 516,105,000 | 32,519,280 | 0 | 0 | 32,519,280 | 0 | 0 | |
| 712 전년도이월금 | | | 516,105,000 | 0 | 516,105,000 | 0 | 0 | 0 | 0 | 0 | 0 | |
| 712-01 국고보조금사용잔액 | | | 399,631,000 | 0 | 399,631,000 | 0 | 0 | 0 | 0 | 0 | 0 | |
| 712-02 시·도비보조금사용잔액 | | | 116,474,000 | 0 | 116,474,000 | 0 | 0 | 0 | 0 | 0 | 0 | |
| 715 보조금등반환금 | | | 0 | 0 | 0 | 32,519,280 | 0 | 0 | 32,519,280 | 0 | 0 | |
| 715-01 국고보조금등반환금 | | | 0 | 0 | 0 | 24,219,550 | 0 | 0 | 24,219,550 | 0 | 0 | |
| 715-02 시·도비보조금등반환금 | | | 0 | 0 | 0 | 8,299,730 | 0 | 0 | 8,299,730 | 0 | 0 | |

【일반회계】 【농업기술센터】

(단위:원)

| 과목 조직-장-관-항-목 | 예산액 ㉔ | 전년도 이월액 ㉕ | 예산현액 ㉖=㉔+㉕ | 징수 결정액 ㉗ | 수납액 | | | | 불납결손액 | 미수납액 |
|----------------------|---------------|-----------------|---------------|----------------|---------------|----------|------------|------------------|-------|------------|
| | | | | | 수납총액 ① | 물납액 ② | 환급액 ③ | 실제수납액 ④=①+②-③ | | |
| 농업기술센터 | 2,397,154,000 | 0 | 2,397,154,000 | 2,577,991,190 | 2,549,956,060 | 0 | 70,188,810 | 2,479,767,250 | 0 | 98,223,940 |
| 200 세외수입 | 114,000,000 | 0 | 114,000,000 | 296,120,130 | 268,085,000 | 0 | 70,188,810 | 197,896,190 | 0 | 98,223,940 |
| 210 경상적세외수입 | 114,000,000 | 0 | 114,000,000 | 165,646,080 | 165,656,080 | 0 | 10,000 | 165,646,080 | 0 | 0 |
| 211 재산임대수입 | 0 | 0 | 0 | 363,630 | 363,630 | 0 | 0 | 363,630 | 0 | 0 |
| 211-02 공유재산임대료 | 0 | 0 | 0 | 363,630 | 363,630 | 0 | 0 | 363,630 | 0 | 0 |
| 212 사용료수입 | 80,000,000 | 0 | 80,000,000 | 129,837,660 | 129,837,660 | 0 | 0 | 129,837,660 | 0 | 0 |
| 212-09 기타사용료 | 80,000,000 | 0 | 80,000,000 | 129,837,660 | 129,837,660 | 0 | 0 | 129,837,660 | 0 | 0 |
| 214 사업수입 | 34,000,000 | 0 | 34,000,000 | 34,134,000 | 34,134,000 | 0 | 0 | 34,134,000 | 0 | 0 |
| 214-01 사업장생산수입 | 34,000,000 | 0 | 34,000,000 | 34,134,000 | 34,134,000 | 0 | 0 | 34,134,000 | 0 | 0 |
| 216 이자수입 | 0 | 0 | 0 | 1,310,790 | 1,320,790 | 0 | 10,000 | 1,310,790 | 0 | 0 |
| 216-03 기타이자수입 | 0 | 0 | 0 | 1,310,790 | 1,320,790 | 0 | 10,000 | 1,310,790 | 0 | 0 |
| 220 임시적세외수입 | 0 | 0 | 0 | 130,474,050 | 102,428,920 | 0 | 70,178,810 | 32,250,110 | 0 | 98,223,940 |
| 223 보조금반환수입 | 0 | 0 | 0 | 14,490,100 | 14,490,100 | 0 | 0 | 14,490,100 | 0 | 0 |
| 223-02 자체보조금등반환수입 | 0 | 0 | 0 | 14,490,100 | 14,490,100 | 0 | 0 | 14,490,100 | 0 | 0 |
| 224 기타수입 | 0 | 0 | 0 | 18,560,010 | 87,938,820 | 0 | 70,178,810 | 17,760,010 | 0 | 800,000 |
| 224-07 그외수입 | 0 | 0 | 0 | 18,560,010 | 87,938,820 | 0 | 70,178,810 | 17,760,010 | 0 | 800,000 |
| 225 지난년도수입 | 0 | 0 | 0 | 97,423,940 | 0 | 0 | 0 | 0 | 0 | 97,423,940 |
| 225-01 지난년도수입 | 0 | 0 | 0 | 97,423,940 | 0 | 0 | 0 | 0 | 0 | 97,423,940 |
| 500 보조금 | 2,227,476,000 | 0 | 2,227,476,000 | 2,227,476,000 | 2,227,476,000 | 0 | 0 | 2,227,476,000 | 0 | 0 |

【일반회계】 【농업기술센터】

(단위:원)

| 과목 | | 예산액 ㉔ | 전년도 이월액 ㉕ | 예산현액 ㉖=㉔+㉕ | 징 결 정 액 ㉗ | 수납액 | | | | 불납결손액 | 미수납액 |
|----|-------------------------|---------------|-----------------|---------------|-----------------------|---------------|----------|----------|------------------|-------|------|
| | | | | | | 수납총액 ① | 물납액 ② | 환급액 ③ | 실제수납액 ④=①+②-③ | | |
| | 510 국고보조금 등 | 1,320,250,000 | 0 | 1,320,250,000 | 1,320,250,000 | 1,320,250,000 | 0 | 0 | 1,320,250,000 | 0 | 0 |
| | 511 국고보조금 등 | 1,320,250,000 | 0 | 1,320,250,000 | 1,320,250,000 | 1,320,250,000 | 0 | 0 | 1,320,250,000 | 0 | 0 |
| | 511-01 국고보조금 | 1,120,250,000 | 0 | 1,120,250,000 | 1,120,250,000 | 1,120,250,000 | 0 | 0 | 1,120,250,000 | 0 | 0 |
| | 511-02 국가균형발전특별회계보조금 | 200,000,000 | 0 | 200,000,000 | 200,000,000 | 200,000,000 | 0 | 0 | 200,000,000 | 0 | 0 |
| | 520 시·도비보조금 등 | 907,226,000 | 0 | 907,226,000 | 907,226,000 | 907,226,000 | 0 | 0 | 907,226,000 | 0 | 0 |
| | 521 시·도비보조금 등 | 907,226,000 | 0 | 907,226,000 | 907,226,000 | 907,226,000 | 0 | 0 | 907,226,000 | 0 | 0 |
| | 521-01 시·도비보조금 등 | 907,226,000 | 0 | 907,226,000 | 907,226,000 | 907,226,000 | 0 | 0 | 907,226,000 | 0 | 0 |
| | 700 보전수입등및내부거래 | 55,678,000 | 0 | 55,678,000 | 54,395,060 | 54,395,060 | 0 | 0 | 54,395,060 | 0 | 0 |
| | 710 보전수입 등 | 55,678,000 | 0 | 55,678,000 | 54,395,060 | 54,395,060 | 0 | 0 | 54,395,060 | 0 | 0 |
| | 712 전년도이월금 | 55,678,000 | 0 | 55,678,000 | 0 | 0 | 0 | 0 | 0 | 0 | 0 |
| | 712-01 국고보조금사용잔액 | 44,414,000 | 0 | 44,414,000 | 0 | 0 | 0 | 0 | 0 | 0 | 0 |
| | 712-02 시·도비보조금사용잔액 | 11,264,000 | 0 | 11,264,000 | 0 | 0 | 0 | 0 | 0 | 0 | 0 |
| | 715 보조금등반환금 | 0 | 0 | 0 | 54,395,060 | 54,395,060 | 0 | 0 | 54,395,060 | 0 | 0 |
| | 715-01 국고보조금등반환금 | 0 | 0 | 0 | 48,195,110 | 48,195,110 | 0 | 0 | 48,195,110 | 0 | 0 |
| | 715-02 시·도비보조금등반환금 | 0 | 0 | 0 | 6,199,950 | 6,199,950 | 0 | 0 | 6,199,950 | 0 | 0 |

【일반회계】 【고려청자박물관】

(단위:원)

| 과목 조직-장-관-항-목 | 예산액 ㉔ | 전년도 이월액 ㉕ | 예산현액 ㉖=㉔+㉕ | 징수 결정액 ㉗ | 수납액 | | | | 불납결손액 | 미수납액 |
|-------------------|-------------|-----------------|---------------|----------------|-------------|----------|----------|------------------|-------|-----------|
| | | | | | 수납총액 ① | 물납액 ② | 환급액 ③ | 실제수납액 ④=①+②-③ | | |
| 고려청자박물관 | 296,791,000 | 0 | 296,791,000 | 308,996,080 | 308,412,120 | 0 | 875,000 | 307,537,120 | 0 | 1,458,960 |
| 200 세외수입 | 296,791,000 | 0 | 296,791,000 | 308,996,080 | 308,412,120 | 0 | 875,000 | 307,537,120 | 0 | 1,458,960 |
| 210 경상적세외수입 | 288,000,000 | 0 | 288,000,000 | 300,816,020 | 299,357,060 | 0 | 0 | 299,357,060 | 0 | 1,458,960 |
| 211 재산임대수입 | 0 | 0 | 0 | 4,367,640 | 2,908,680 | 0 | 0 | 2,908,680 | 0 | 1,458,960 |
| 211-02 공유재산임대료 | 0 | 0 | 0 | 4,367,640 | 2,908,680 | 0 | 0 | 2,908,680 | 0 | 1,458,960 |
| 212 사용료수입 | 49,000,000 | 0 | 49,000,000 | 51,130,180 | 51,130,180 | 0 | 0 | 51,130,180 | 0 | 0 |
| 212-07 입장료수입 | 30,000,000 | 0 | 30,000,000 | 33,518,600 | 33,518,600 | 0 | 0 | 33,518,600 | 0 | 0 |
| 212-09 기타사용료 | 19,000,000 | 0 | 19,000,000 | 17,611,580 | 17,611,580 | 0 | 0 | 17,611,580 | 0 | 0 |
| 214 사업수입 | 239,000,000 | 0 | 239,000,000 | 245,314,400 | 245,314,400 | 0 | 0 | 245,314,400 | 0 | 0 |
| 214-01 사업장생산수입 | 239,000,000 | 0 | 239,000,000 | 245,284,400 | 245,284,400 | 0 | 0 | 245,284,400 | 0 | 0 |
| 214-05 기타사업수입 | 0 | 0 | 0 | 30,000 | 30,000 | 0 | 0 | 30,000 | 0 | 0 |
| 216 이자수입 | 0 | 0 | 0 | 3,800 | 3,800 | 0 | 0 | 3,800 | 0 | 0 |
| 216-03 기타이자수입 | 0 | 0 | 0 | 3,800 | 3,800 | 0 | 0 | 3,800 | 0 | 0 |
| 220 임시적세외수입 | 8,791,000 | 0 | 8,791,000 | 8,180,060 | 9,055,060 | 0 | 875,000 | 8,180,060 | 0 | 0 |
| 224 기타수입 | 8,791,000 | 0 | 8,791,000 | 8,791,060 | 8,791,060 | 0 | 0 | 8,791,060 | 0 | 0 |
| 224-07 그외수입 | 8,791,000 | 0 | 8,791,000 | 8,791,060 | 8,791,060 | 0 | 0 | 8,791,060 | 0 | 0 |
| 225 지년도수입 | 0 | 0 | 0 | △611,000 | 264,000 | 0 | 875,000 | △611,000 | 0 | 0 |
| 225-01 지년도수입 | 0 | 0 | 0 | △611,000 | 264,000 | 0 | 875,000 | △611,000 | 0 | 0 |

【일반회계】 【상하수도사업소】

(단위:원)

| 과목 조직-장-관-항-목 | 예산액 ㉔ | 전년도 이월액 ㉕ | 예산현액 ㉖=㉔+㉕ | 징수 결정액 ㉗ | 수납액 | | | | 불납결손액 | 미수납액 |
|--------------------|----------------|-----------------|----------------|----------------|----------------|----------|----------|------------------|-------|------|
| | | | | | 수납총액 ① | 물납액 ② | 환급액 ③ | 실제수납액 ④=①+②-③ | | |
| 상하수도사업소 | 20,011,349,000 | 0 | 20,011,349,000 | 20,078,801,170 | 20,078,801,170 | 0 | 0 | 20,078,801,170 | 0 | 0 |
| 200 세외수입 | 47,892,000 | 0 | 47,892,000 | 115,344,170 | 115,344,170 | 0 | 0 | 115,344,170 | 0 | 0 |
| 210 경상적세외수입 | 0 | 0 | 0 | 51,327,170 | 51,327,170 | 0 | 0 | 51,327,170 | 0 | 0 |
| 212 사용료수입 | 0 | 0 | 0 | 48,930,550 | 48,930,550 | 0 | 0 | 48,930,550 | 0 | 0 |
| 212-03 하수도사용료 | 0 | 0 | 0 | 48,930,550 | 48,930,550 | 0 | 0 | 48,930,550 | 0 | 0 |
| 213 수수료수입 | 0 | 0 | 0 | 1,363,240 | 1,363,240 | 0 | 0 | 1,363,240 | 0 | 0 |
| 213-02 폐기물처리수수료 | 0 | 0 | 0 | 1,363,240 | 1,363,240 | 0 | 0 | 1,363,240 | 0 | 0 |
| 216 이자수입 | 0 | 0 | 0 | 1,033,380 | 1,033,380 | 0 | 0 | 1,033,380 | 0 | 0 |
| 216-03 기타이자수입 | 0 | 0 | 0 | 1,033,380 | 1,033,380 | 0 | 0 | 1,033,380 | 0 | 0 |
| 220 임시적세외수입 | 47,892,000 | 0 | 47,892,000 | 64,017,000 | 64,017,000 | 0 | 0 | 64,017,000 | 0 | 0 |
| 224 기타수입 | 47,892,000 | 0 | 47,892,000 | 64,017,000 | 64,017,000 | 0 | 0 | 64,017,000 | 0 | 0 |
| 224-07 그외수입 | 47,892,000 | 0 | 47,892,000 | 64,017,000 | 64,017,000 | 0 | 0 | 64,017,000 | 0 | 0 |
| 300 지방교부세 | 400,000,000 | 0 | 400,000,000 | 400,000,000 | 400,000,000 | 0 | 0 | 400,000,000 | 0 | 0 |
| 310 지방교부세 | 400,000,000 | 0 | 400,000,000 | 400,000,000 | 400,000,000 | 0 | 0 | 400,000,000 | 0 | 0 |
| 311 지방교부세 | 400,000,000 | 0 | 400,000,000 | 400,000,000 | 400,000,000 | 0 | 0 | 400,000,000 | 0 | 0 |
| 311-02 특별교부세 | 400,000,000 | 0 | 400,000,000 | 400,000,000 | 400,000,000 | 0 | 0 | 400,000,000 | 0 | 0 |
| 500 보조금 | 19,563,457,000 | 0 | 19,563,457,000 | 19,563,457,000 | 19,563,457,000 | 0 | 0 | 19,563,457,000 | 0 | 0 |
| 510 국고보조금등 | 10,976,000,000 | 0 | 10,976,000,000 | 10,976,000,000 | 10,976,000,000 | 0 | 0 | 10,976,000,000 | 0 | 0 |
| 511 국고보조금등 | 10,976,000,000 | 0 | 10,976,000,000 | 10,976,000,000 | 10,976,000,000 | 0 | 0 | 10,976,000,000 | 0 | 0 |

【일반회계】 【상하수도사업소】

(단위:원)

| 과목 | | | 예산액 ㉔ | 전년도 이월액 ㉕ | 예산현액 ㉖=㉔+㉕ | 징수 결정액 ㉗ | 수납액 | | | | 불납결손액 | 미수납액 |
|------------|--------------------|-----------------|----------------|-----------------|----------------|----------------|-----------|----------|----------------|------------------|-------|------|
| 조직-장-관-항-목 | | | | | | | 수납총액 ① | 물납액 ② | 환급액 ③ | 실제수납액 ④=①+②-③ | | |
| | | 511-01 국고보조금 | 10,976,000,000 | 0 | 10,976,000,000 | 10,976,000,000 | 0 | 0 | 10,976,000,000 | 0 | 0 | |
| | 520 시·도비보조금등 | | 8,587,457,000 | 0 | 8,587,457,000 | 8,587,457,000 | 0 | 0 | 8,587,457,000 | 0 | 0 | |
| | 521 시·도비보조금등 | | 8,587,457,000 | 0 | 8,587,457,000 | 8,587,457,000 | 0 | 0 | 8,587,457,000 | 0 | 0 | |
| | 521-01 시·도비보조금등 | | 8,587,457,000 | 0 | 8,587,457,000 | 8,587,457,000 | 0 | 0 | 8,587,457,000 | 0 | 0 | |

【일반회계】 【스포츠산업단】

(단위:원)

| 과목 조직-장-관-항-목 | 예산액 ㉔ | 전년도 이월액 ㉕ | 예산현액 ㉖=㉔+㉕ | 징수 결정액 ㉗ | 수납액 | | | | 불납결손액 | 미수납액 |
|----------------------|---------------|-----------------|---------------|----------------|---------------|----------|----------|------------------|-------|-----------|
| | | | | | 수납총액 ① | 물납액 ② | 환급액 ③ | 실제수납액 ④=①+②-③ | | |
| 스포츠산업단 | 1,082,307,000 | 0 | 1,082,307,000 | 1,268,153,070 | 1,265,879,220 | 0 | 0 | 1,265,879,220 | 0 | 2,273,850 |
| 200 세외수입 | 153,468,000 | 0 | 153,468,000 | 346,768,710 | 344,494,860 | 0 | 0 | 344,494,860 | 0 | 2,273,850 |
| 210 경상적세외수입 | 132,468,000 | 0 | 132,468,000 | 163,610,070 | 162,648,820 | 0 | 0 | 162,648,820 | 0 | 961,250 |
| 211 재산임대수입 | 0 | 0 | 0 | 615,100 | 615,100 | 0 | 0 | 615,100 | 0 | 0 |
| 211-02 공유재산임대료 | 0 | 0 | 0 | 615,100 | 615,100 | 0 | 0 | 615,100 | 0 | 0 |
| 212 사용료수입 | 132,468,000 | 0 | 132,468,000 | 162,877,580 | 161,916,330 | 0 | 0 | 161,916,330 | 0 | 961,250 |
| 212-07 입장료수입 | 0 | 0 | 0 | 528,000 | 528,000 | 0 | 0 | 528,000 | 0 | 0 |
| 212-09 기타사용료 | 132,468,000 | 0 | 132,468,000 | 162,349,580 | 161,388,330 | 0 | 0 | 161,388,330 | 0 | 961,250 |
| 216 이자수입 | 0 | 0 | 0 | 117,390 | 117,390 | 0 | 0 | 117,390 | 0 | 0 |
| 216-03 기타이자수입 | 0 | 0 | 0 | 117,390 | 117,390 | 0 | 0 | 117,390 | 0 | 0 |
| 220 임시적세외수입 | 21,000,000 | 0 | 21,000,000 | 181,000,640 | 179,800,640 | 0 | 0 | 179,800,640 | 0 | 1,200,000 |
| 223 보조금반환수입 | 0 | 0 | 0 | 44,314,700 | 44,314,700 | 0 | 0 | 44,314,700 | 0 | 0 |
| 223-02 자체보조금등반환수입 | 0 | 0 | 0 | 44,314,700 | 44,314,700 | 0 | 0 | 44,314,700 | 0 | 0 |
| 224 기타수입 | 21,000,000 | 0 | 21,000,000 | 135,485,940 | 135,485,940 | 0 | 0 | 135,485,940 | 0 | 0 |
| 224-03 기부금수입 | 15,000,000 | 0 | 15,000,000 | 15,000,000 | 15,000,000 | 0 | 0 | 15,000,000 | 0 | 0 |
| 224-07 그외수입 | 6,000,000 | 0 | 6,000,000 | 120,485,940 | 120,485,940 | 0 | 0 | 120,485,940 | 0 | 0 |
| 225 지년도수입 | 0 | 0 | 0 | 1,200,000 | 0 | 0 | 0 | 0 | 0 | 1,200,000 |
| 225-01 지년도수입 | 0 | 0 | 0 | 1,200,000 | 0 | 0 | 0 | 0 | 0 | 1,200,000 |
| 230 지방행정재제·부과금 | 0 | 0 | 0 | 2,158,000 | 2,045,400 | 0 | 0 | 2,045,400 | 0 | 112,600 |

【일반회계】 【스포츠산업단】

(단위:원)

| 과목 | | | 예산액 ㉔ | 전년도 이월액 ㉕ | 예산현액 ㉖=㉔+㉕ | 징수 결정액 ㉗ | 수납액 | | | | 불납결손액 | 미수납액 |
|-------------------------|--------|-------|-------------|-----------------|---------------|----------------|-------------|----------|----------|------------------|-------|---------|
| | | | | | | | 수납총액 ① | 물납액 ② | 환급액 ③ | 실제수납액 ④=①+②-③ | | |
| 조직-장-관-항-목 | | | | | | | | | | | | |
| | 234 | 과태료 | 0 | 0 | 0 | 2,158,000 | 2,045,400 | 0 | 0 | 2,045,400 | 0 | 112,600 |
| | 234-02 | 기타과태료 | 0 | 0 | 0 | 2,158,000 | 2,045,400 | 0 | 0 | 2,045,400 | 0 | 112,600 |
| 400 조정교부금등 | | | 20,000,000 | 0 | 20,000,000 | 20,000,000 | 20,000,000 | 0 | 0 | 20,000,000 | 0 | 0 |
| 420 시·군조정교부금등 | | | 20,000,000 | 0 | 20,000,000 | 20,000,000 | 20,000,000 | 0 | 0 | 20,000,000 | 0 | 0 |
| 421 시·군조정교부금등 | | | 20,000,000 | 0 | 20,000,000 | 20,000,000 | 20,000,000 | 0 | 0 | 20,000,000 | 0 | 0 |
| 421-02 시·군특별조정교부금 | | | 20,000,000 | 0 | 20,000,000 | 20,000,000 | 20,000,000 | 0 | 0 | 20,000,000 | 0 | 0 |
| 500 보조금 | | | 892,655,000 | 0 | 892,655,000 | 901,384,360 | 901,384,360 | 0 | 0 | 901,384,360 | 0 | 0 |
| 510 국고보조금등 | | | 797,128,000 | 0 | 797,128,000 | 804,861,960 | 804,861,960 | 0 | 0 | 804,861,960 | 0 | 0 |
| 511 국고보조금등 | | | 797,128,000 | 0 | 797,128,000 | 804,861,960 | 804,861,960 | 0 | 0 | 804,861,960 | 0 | 0 |
| 511-01 국고보조금 | | | 35,000,000 | 0 | 35,000,000 | 35,000,000 | 35,000,000 | 0 | 0 | 35,000,000 | 0 | 0 |
| 511-02 국가균형발전특별회계보조금 | | | 300,000,000 | 0 | 300,000,000 | 300,000,000 | 300,000,000 | 0 | 0 | 300,000,000 | 0 | 0 |
| 511-03 기금 | | | 462,128,000 | 0 | 462,128,000 | 469,861,960 | 469,861,960 | 0 | 0 | 469,861,960 | 0 | 0 |
| 520 시·도비보조금등 | | | 95,527,000 | 0 | 95,527,000 | 96,522,400 | 96,522,400 | 0 | 0 | 96,522,400 | 0 | 0 |
| 521 시·도비보조금등 | | | 95,527,000 | 0 | 95,527,000 | 96,522,400 | 96,522,400 | 0 | 0 | 96,522,400 | 0 | 0 |
| 521-01 시·도비보조금등 | | | 95,527,000 | 0 | 95,527,000 | 96,522,400 | 96,522,400 | 0 | 0 | 96,522,400 | 0 | 0 |
| 700 보전수입등및내부거래 | | | 16,184,000 | 0 | 16,184,000 | 0 | 0 | 0 | 0 | 0 | 0 | 0 |
| 710 보전수입등 | | | 16,184,000 | 0 | 16,184,000 | 0 | 0 | 0 | 0 | 0 | 0 | 0 |
| 712 전년도이월금 | | | 16,184,000 | 0 | 16,184,000 | 0 | 0 | 0 | 0 | 0 | 0 | 0 |
| 712-01 국고보조금사용잔액 | | | 16,181,000 | 0 | 16,181,000 | 0 | 0 | 0 | 0 | 0 | 0 | 0 |

【일반회계】 【스포츠산업단】

(단위:원)

| 과목 | | | | 예산액 ㉔ | 전년도 이월액 ㉕ | 예산현액 ㉖=㉔+㉕ | 정수 결정액 ㉗ | 수납액 | | | | 불납결손액 | 미수납액 |
|------------|--|-----------------------|--|----------|-----------------|---------------|----------------|-----------|----------|----------|------------------|-------|------|
| 조직-장-관-항-목 | | | | | | | | 수납총액 ① | 물납액 ② | 환급액 ③ | 실제수납액 ④=①+②-③ | | |
| | | 712-02 시·도비보조금사용잔액 | | 3,000 | 0 | 3,000 | 0 | 0 | 0 | 0 | 0 | 0 | 0 |

【일반회계】 【다산박물관】

(단위:원)

| 과목 조직-장-관-항-목 | 예산액 ㉔ | 전년도 이월액 ㉕ | 예산현액 ㉖=㉔+㉕ | 징수 결정액 ㉗ | 수납액 | | | | 불납결손액 | 미수납액 |
|----------------------|-------------|-----------------|---------------|----------------|-------------|----------|-----------|------------------|-------|------|
| | | | | | 수납총액 ① | 물납액 ② | 환급액 ③ | 실제수납액 ④=①+②-③ | | |
| 다산박물관 | 737,000,000 | 0 | 737,000,000 | 748,909,480 | 752,984,480 | 0 | 4,075,000 | 748,909,480 | 0 | 0 |
| 200 세외수입 | 637,000,000 | 0 | 637,000,000 | 648,909,480 | 652,984,480 | 0 | 4,075,000 | 648,909,480 | 0 | 0 |
| 210 경상적세외수입 | 637,000,000 | 0 | 637,000,000 | 648,700,480 | 652,775,480 | 0 | 4,075,000 | 648,700,480 | 0 | 0 |
| 211 재산임대수입 | 0 | 0 | 0 | 4,075,000 | 8,150,000 | 0 | 4,075,000 | 4,075,000 | 0 | 0 |
| 211-02 공유재산임대료 | 0 | 0 | 0 | 4,075,000 | 8,150,000 | 0 | 4,075,000 | 4,075,000 | 0 | 0 |
| 212 사용료수입 | 30,000,000 | 0 | 30,000,000 | 68,239,700 | 68,239,700 | 0 | 0 | 68,239,700 | 0 | 0 |
| 212-07 입장료수입 | 30,000,000 | 0 | 30,000,000 | 38,496,700 | 38,496,700 | 0 | 0 | 38,496,700 | 0 | 0 |
| 212-09 기타사용료 | 0 | 0 | 0 | 29,743,000 | 29,743,000 | 0 | 0 | 29,743,000 | 0 | 0 |
| 214 사업수입 | 607,000,000 | 0 | 607,000,000 | 575,971,800 | 575,971,800 | 0 | 0 | 575,971,800 | 0 | 0 |
| 214-01 사업장생산수입 | 0 | 0 | 0 | 2,596,000 | 2,596,000 | 0 | 0 | 2,596,000 | 0 | 0 |
| 214-05 기타사업수입 | 607,000,000 | 0 | 607,000,000 | 573,375,800 | 573,375,800 | 0 | 0 | 573,375,800 | 0 | 0 |
| 216 이자수입 | 0 | 0 | 0 | 413,980 | 413,980 | 0 | 0 | 413,980 | 0 | 0 |
| 216-03 기타이자수입 | 0 | 0 | 0 | 413,980 | 413,980 | 0 | 0 | 413,980 | 0 | 0 |
| 220 임시적세외수입 | 0 | 0 | 0 | 115,000 | 115,000 | 0 | 0 | 115,000 | 0 | 0 |
| 223 보조금반환수입 | 0 | 0 | 0 | 115,000 | 115,000 | 0 | 0 | 115,000 | 0 | 0 |
| 223-02 자체보조금등반환수입 | 0 | 0 | 0 | 115,000 | 115,000 | 0 | 0 | 115,000 | 0 | 0 |
| 230 지방행정재채·부과금 | 0 | 0 | 0 | 94,000 | 94,000 | 0 | 0 | 94,000 | 0 | 0 |
| 235 환수금 | 0 | 0 | 0 | 94,000 | 94,000 | 0 | 0 | 94,000 | 0 | 0 |
| 235-01 부정이의환수금 | 0 | 0 | 0 | 94,000 | 94,000 | 0 | 0 | 94,000 | 0 | 0 |

【일반회계】 【다산박물관】

(단위:원)

| 과목 | | 예산액 ㉔ | 전년도 이월액 ㉕ | 예산현액 ㉖=㉔+㉕ | 징수 결정액 ㉗ | 수납액 | | | | 불납결손액 | 미수납액 |
|-----------------|--|-------------|-----------------|---------------|----------------|-------------|----------|----------|------------------|-------|------|
| 조직-장-관-항-목 | | | | | | 수납총액 ① | 물납액 ② | 환급액 ③ | 실제수납액 ④=①+②-③ | | |
| 500 보조금 | | 100,000,000 | 0 | 100,000,000 | 100,000,000 | 100,000,000 | 0 | 0 | 100,000,000 | 0 | 0 |
| 510 국고보조금등 | | 100,000,000 | 0 | 100,000,000 | 100,000,000 | 100,000,000 | 0 | 0 | 100,000,000 | 0 | 0 |
| 511 국고보조금등 | | 100,000,000 | 0 | 100,000,000 | 100,000,000 | 100,000,000 | 0 | 0 | 100,000,000 | 0 | 0 |
| 511-01 국고보조금 | | 100,000,000 | 0 | 100,000,000 | 100,000,000 | 100,000,000 | 0 | 0 | 100,000,000 | 0 | 0 |

【일반회계】 【강진군도서관】

(단위:원)

| 과목 조직-장-관-항-목 | 예산액 ㉔ | 전년도 이월액 ㉕ | 예산현액 ㉖=㉔+㉕ | 징 결 정 액 ㉗ | 수납액 | | | | 불납결손액 | 미수납액 |
|--------------------|------------|-----------------|---------------|-----------------------|------------|----------|----------|------------------|-------|------|
| | | | | | 수납총액 ① | 물납액 ② | 환급액 ③ | 실제수납액 ④=①+②-③ | | |
| 강진군도서관 | 34,035,000 | 0 | 34,035,000 | 28,298,320 | 28,298,320 | 0 | 0 | 28,298,320 | 0 | 0 |
| 200 세외수입 | 947,000 | 0 | 947,000 | 1,058,320 | 1,058,320 | 0 | 0 | 1,058,320 | 0 | 0 |
| 210 경상적세외수입 | 842,000 | 0 | 842,000 | 953,320 | 953,320 | 0 | 0 | 953,320 | 0 | 0 |
| 212 사용료수입 | 842,000 | 0 | 842,000 | 842,680 | 842,680 | 0 | 0 | 842,680 | 0 | 0 |
| 212-09 기타사용료 | 842,000 | 0 | 842,000 | 842,680 | 842,680 | 0 | 0 | 842,680 | 0 | 0 |
| 216 이자수입 | 0 | 0 | 0 | 110,640 | 110,640 | 0 | 0 | 110,640 | 0 | 0 |
| 216-01 공공예금이자수입 | 0 | 0 | 0 | 110,640 | 110,640 | 0 | 0 | 110,640 | 0 | 0 |
| 220 임시적세외수입 | 105,000 | 0 | 105,000 | 105,000 | 105,000 | 0 | 0 | 105,000 | 0 | 0 |
| 221 재산매각수입 | 105,000 | 0 | 105,000 | 0 | 0 | 0 | 0 | 0 | 0 | 0 |
| 221-04 불용품매각대금 | 105,000 | 0 | 105,000 | 0 | 0 | 0 | 0 | 0 | 0 | 0 |
| 224 기타수입 | 0 | 0 | 0 | 105,000 | 105,000 | 0 | 0 | 105,000 | 0 | 0 |
| 224-07 그외수입 | 0 | 0 | 0 | 105,000 | 105,000 | 0 | 0 | 105,000 | 0 | 0 |
| 500 보조금 | 32,964,000 | 0 | 32,964,000 | 27,240,000 | 27,240,000 | 0 | 0 | 27,240,000 | 0 | 0 |
| 510 국고보조금등 | 32,964,000 | 0 | 32,964,000 | 27,240,000 | 27,240,000 | 0 | 0 | 27,240,000 | 0 | 0 |
| 511 국고보조금등 | 32,964,000 | 0 | 32,964,000 | 27,240,000 | 27,240,000 | 0 | 0 | 27,240,000 | 0 | 0 |
| 511-01 국고보조금 | 32,964,000 | 0 | 32,964,000 | 27,240,000 | 27,240,000 | 0 | 0 | 27,240,000 | 0 | 0 |
| 700 보전수입등및내부거래 | 124,000 | 0 | 124,000 | 0 | 0 | 0 | 0 | 0 | 0 | 0 |
| 710 보전수입등 | 124,000 | 0 | 124,000 | 0 | 0 | 0 | 0 | 0 | 0 | 0 |
| 712 전년도이월금 | 124,000 | 0 | 124,000 | 0 | 0 | 0 | 0 | 0 | 0 | 0 |

【일반회계】 【강진군도서관】

(단위:원)

| 과목 | | | | 예산액 가 | 전년도 이월액 나 | 예산현액 ㉔=가+나 | 정수 결정액 라 | 수납액 | | | | 불납결손액 | 미수납액 |
|------------|--|--|---------------------|----------|-----------------|---------------|----------------|-----------|----------|----------|------------------|-------|------|
| 조직-장-관-항-목 | | | | | | | | 수납총액 ① | 물납액 ② | 환급액 ③ | 실제수납액 ④=①+②-③ | | |
| | | | 712-01 국고보조금사용잔액 | 124,000 | 0 | 124,000 | 0 | 0 | 0 | 0 | 0 | 0 | |

【일반회계】 【강진읍】

(단위:원)

| 과목 조직-장-관-항-목 | 예산액 ㉔ | 전년도 이월액 ㉕ | 예산현액 ㉖=㉔+㉕ | 징수 결정액 ㉗ | 수납액 | | | | 불납결손액 | 미수납액 |
|--------------------|----------|-----------------|---------------|----------------|-------------|----------|----------|------------------|-------|---------|
| | | | | | 수납총액 ① | 물납액 ② | 환급액 ③ | 실제수납액 ④=①+②-③ | | |
| 강진읍 | 0 | 0 | 0 | 446,320,770 | 445,794,170 | 0 | 0 | 445,794,170 | 0 | 526,600 |
| 200 세외수입 | 0 | 0 | 0 | 446,320,770 | 445,794,170 | 0 | 0 | 445,794,170 | 0 | 526,600 |
| 210 경상적세외수입 | 0 | 0 | 0 | 445,163,860 | 444,637,260 | 0 | 0 | 444,637,260 | 0 | 526,600 |
| 213 수수료수입 | 0 | 0 | 0 | 445,163,860 | 444,637,260 | 0 | 0 | 444,637,260 | 0 | 526,600 |
| 213-01 증지수입 | 0 | 0 | 0 | 46,653,500 | 46,126,900 | 0 | 0 | 46,126,900 | 0 | 526,600 |
| 213-02 폐기물처리수수료 | 0 | 0 | 0 | 398,510,360 | 398,510,360 | 0 | 0 | 398,510,360 | 0 | 0 |
| 220 임시적세외수입 | 0 | 0 | 0 | 696,910 | 696,910 | 0 | 0 | 696,910 | 0 | 0 |
| 224 기타수입 | 0 | 0 | 0 | 300,510 | 300,510 | 0 | 0 | 300,510 | 0 | 0 |
| 224-07 그외수입 | 0 | 0 | 0 | 300,510 | 300,510 | 0 | 0 | 300,510 | 0 | 0 |
| 225 지난년도수입 | 0 | 0 | 0 | 396,400 | 396,400 | 0 | 0 | 396,400 | 0 | 0 |
| 225-01 지난년도수입 | 0 | 0 | 0 | 396,400 | 396,400 | 0 | 0 | 396,400 | 0 | 0 |
| 230 지방행정제재·부과금 | 0 | 0 | 0 | 460,000 | 460,000 | 0 | 0 | 460,000 | 0 | 0 |
| 234 과태료 | 0 | 0 | 0 | 460,000 | 460,000 | 0 | 0 | 460,000 | 0 | 0 |
| 234-02 기타과태료 | 0 | 0 | 0 | 460,000 | 460,000 | 0 | 0 | 460,000 | 0 | 0 |

【일반회계】 【군동면】

(단위:원)

| 과목 조직-장-관-항-목 | 예산액 ㉑ | 전년도 이월액 ㉒ | 예산현액 ㉓=㉑+㉒ | 징수 결정액 ㉔ | 수납액 | | | | 불납결손액 | 미수납액 |
|--------------------|----------|-----------------|---------------|----------------|------------|----------|----------|------------------|-------|---------|
| | | | | | 수납총액 ① | 물납액 ② | 환급액 ③ | 실제수납액 ④=①+②-③ | | |
| 군동면 | 0 | 0 | 0 | 21,760,720 | 21,662,520 | 0 | 30,000 | 21,632,520 | 0 | 128,200 |
| 200 세외수입 | 0 | 0 | 0 | 21,760,720 | 21,662,520 | 0 | 30,000 | 21,632,520 | 0 | 128,200 |
| 210 경상적세외수입 | 0 | 0 | 0 | 21,526,800 | 21,428,600 | 0 | 30,000 | 21,398,600 | 0 | 128,200 |
| 213 수수료수입 | 0 | 0 | 0 | 21,526,800 | 21,428,600 | 0 | 30,000 | 21,398,600 | 0 | 128,200 |
| 213-01 증지수입 | 0 | 0 | 0 | 7,557,800 | 7,429,600 | 0 | 0 | 7,429,600 | 0 | 128,200 |
| 213-02 폐기물처리수수료 | 0 | 0 | 0 | 13,969,000 | 13,999,000 | 0 | 30,000 | 13,969,000 | 0 | 0 |
| 220 임시적세외수입 | 0 | 0 | 0 | 99,920 | 99,920 | 0 | 0 | 99,920 | 0 | 0 |
| 224 기타수입 | 0 | 0 | 0 | 68,720 | 68,720 | 0 | 0 | 68,720 | 0 | 0 |
| 224-07 그외수입 | 0 | 0 | 0 | 68,720 | 68,720 | 0 | 0 | 68,720 | 0 | 0 |
| 225 지난년도수입 | 0 | 0 | 0 | 31,200 | 31,200 | 0 | 0 | 31,200 | 0 | 0 |
| 225-01 지난년도수입 | 0 | 0 | 0 | 31,200 | 31,200 | 0 | 0 | 31,200 | 0 | 0 |
| 230 지방행정제재·부과금 | 0 | 0 | 0 | 134,000 | 134,000 | 0 | 0 | 134,000 | 0 | 0 |
| 234 과태료 | 0 | 0 | 0 | 134,000 | 134,000 | 0 | 0 | 134,000 | 0 | 0 |
| 234-02 기타과태료 | 0 | 0 | 0 | 134,000 | 134,000 | 0 | 0 | 134,000 | 0 | 0 |

【일반회계】 【칠량면】

(단위:원)

| 과목 조직-장-관-항-목 | 예산액 ㉔ | 전년도 이월액 ㉕ | 예산현액 ㉖=㉔+㉕ | 징수 결정액 ㉗ | 수납액 | | | | 불납결손액 | 미수납액 |
|----------------------------|----------|-----------------|---------------|----------------|------------|----------|----------|------------------|-------|------|
| | | | | | 수납총액 ① | 물납액 ② | 환급액 ③ | 실제수납액 ④=①+②-③ | | |
| 칠량면 | 0 | 0 | 0 | 17,464,800 | 17,469,800 | 0 | 5,000 | 17,464,800 | 0 | 0 |
| 200 세외수입 | 0 | 0 | 0 | 17,464,800 | 17,469,800 | 0 | 5,000 | 17,464,800 | 0 | 0 |
| 210 경상적세외수입 | 0 | 0 | 0 | 17,453,400 | 17,458,400 | 0 | 5,000 | 17,453,400 | 0 | 0 |
| 213 수수료수입 | 0 | 0 | 0 | 17,453,400 | 17,458,400 | 0 | 5,000 | 17,453,400 | 0 | 0 |
| 213-01 증지수입 | 0 | 0 | 0 | 5,995,000 | 5,995,000 | 0 | 0 | 5,995,000 | 0 | 0 |
| 213-02 폐기물처리수수료 | 0 | 0 | 0 | 11,458,400 | 11,463,400 | 0 | 5,000 | 11,458,400 | 0 | 0 |
| 220 임시적세외수입 | 0 | 0 | 0 | 3,400 | 3,400 | 0 | 0 | 3,400 | 0 | 0 |
| 225 지 난 년 도수입 | 0 | 0 | 0 | 3,400 | 3,400 | 0 | 0 | 3,400 | 0 | 0 |
| 225-01 지 난 년 도수입 | 0 | 0 | 0 | 3,400 | 3,400 | 0 | 0 | 3,400 | 0 | 0 |
| 230 지 방 행 정 재 재 · 부 과 금 | 0 | 0 | 0 | 8,000 | 8,000 | 0 | 0 | 8,000 | 0 | 0 |
| 234 과 태 료 | 0 | 0 | 0 | 8,000 | 8,000 | 0 | 0 | 8,000 | 0 | 0 |
| 234-02 기 타 과 태 료 | 0 | 0 | 0 | 8,000 | 8,000 | 0 | 0 | 8,000 | 0 | 0 |

【일반회계】 【대구면】

(단위:원)

| 과목 조직-장-관-항-목 | 예산액 ㉔ | 전년도 이월액 ㉕ | 예산현액 ㉖=㉔+㉕ | 징 수 결 정 액 ㉗ | 수납액 | | | | 불납결손액 | 미수납액 |
|--------------------|----------|-----------------|---------------|----------------------------|-----------|----------|----------|------------------|-------|------|
| | | | | | 수납총액 ① | 물납액 ② | 환급액 ③ | 실제수납액 ④=①+②-③ | | |
| 대구면 | 0 | 0 | 0 | 5,982,440 | 5,981,640 | 0 | 0 | 5,981,640 | 0 | 800 |
| 200 세외수입 | 0 | 0 | 0 | 5,982,440 | 5,981,640 | 0 | 0 | 5,981,640 | 0 | 800 |
| 210 경상적세외수입 | 0 | 0 | 0 | 5,814,840 | 5,814,040 | 0 | 0 | 5,814,040 | 0 | 800 |
| 213 수수료수입 | 0 | 0 | 0 | 5,814,840 | 5,814,040 | 0 | 0 | 5,814,040 | 0 | 800 |
| 213-01 증지수입 | 0 | 0 | 0 | 2,805,400 | 2,804,600 | 0 | 0 | 2,804,600 | 0 | 800 |
| 213-02 폐기물처리수수료 | 0 | 0 | 0 | 3,009,440 | 3,009,440 | 0 | 0 | 3,009,440 | 0 | 0 |
| 220 임시적세외수입 | 0 | 0 | 0 | 105,600 | 105,600 | 0 | 0 | 105,600 | 0 | 0 |
| 224 기타수입 | 0 | 0 | 0 | 100,000 | 100,000 | 0 | 0 | 100,000 | 0 | 0 |
| 224-07 그외수입 | 0 | 0 | 0 | 100,000 | 100,000 | 0 | 0 | 100,000 | 0 | 0 |
| 225 지난년도수입 | 0 | 0 | 0 | 5,600 | 5,600 | 0 | 0 | 5,600 | 0 | 0 |
| 225-01 지난년도수입 | 0 | 0 | 0 | 5,600 | 5,600 | 0 | 0 | 5,600 | 0 | 0 |
| 230 지방행정제재·부과금 | 0 | 0 | 0 | 62,000 | 62,000 | 0 | 0 | 62,000 | 0 | 0 |
| 234 과태료 | 0 | 0 | 0 | 62,000 | 62,000 | 0 | 0 | 62,000 | 0 | 0 |
| 234-02 기타과태료 | 0 | 0 | 0 | 62,000 | 62,000 | 0 | 0 | 62,000 | 0 | 0 |

【일반회계】 【마량면】

(단위:원)

| 과목 조직-장-관-항-목 | 예산액 ㉔ | 전년도 이월액 ㉕ | 예산현액 ㉖=㉔+㉕ | 징수 결정액 ㉗ | 수납액 | | | | 불납결손액 | 미수납액 |
|--------------------|----------|-----------------|---------------|----------------|------------|----------|----------|------------------|-------|------|
| | | | | | 수납총액 ① | 물납액 ② | 환급액 ③ | 실제수납액 ④=①+②-③ | | |
| 마량면 | 0 | 0 | 0 | 38,001,850 | 38,001,850 | 0 | 0 | 38,001,850 | 0 | 0 |
| 200 세외수입 | 0 | 0 | 0 | 38,001,850 | 38,001,850 | 0 | 0 | 38,001,850 | 0 | 0 |
| 210 경상적세외수입 | 0 | 0 | 0 | 37,887,850 | 37,887,850 | 0 | 0 | 37,887,850 | 0 | 0 |
| 212 사용료수입 | 0 | 0 | 0 | 1,613,200 | 1,613,200 | 0 | 0 | 1,613,200 | 0 | 0 |
| 212-06 시장사용료 | 0 | 0 | 0 | 1,613,200 | 1,613,200 | 0 | 0 | 1,613,200 | 0 | 0 |
| 213 수수료수입 | 0 | 0 | 0 | 36,274,600 | 36,274,600 | 0 | 0 | 36,274,600 | 0 | 0 |
| 213-01 증지수입 | 0 | 0 | 0 | 5,607,500 | 5,607,500 | 0 | 0 | 5,607,500 | 0 | 0 |
| 213-02 폐기물처리수수료 | 0 | 0 | 0 | 30,667,100 | 30,667,100 | 0 | 0 | 30,667,100 | 0 | 0 |
| 216 이자수입 | 0 | 0 | 0 | 50 | 50 | 0 | 0 | 50 | 0 | 0 |
| 216-03 기타이자수입 | 0 | 0 | 0 | 50 | 50 | 0 | 0 | 50 | 0 | 0 |
| 230 지방행정재채·부과금 | 0 | 0 | 0 | 114,000 | 114,000 | 0 | 0 | 114,000 | 0 | 0 |
| 234 과태료 | 0 | 0 | 0 | 114,000 | 114,000 | 0 | 0 | 114,000 | 0 | 0 |
| 234-02 기타과태료 | 0 | 0 | 0 | 114,000 | 114,000 | 0 | 0 | 114,000 | 0 | 0 |

【일반회계】 【도암면】

(단위:원)

| 과목 조직-장-관-항-목 | 예산액 ㉔ | 전년도 이월액 ㉕ | 예산현액 ㉖=㉔+㉕ | 징수 결정액 ㉗ | 수납액 | | | | 불납결손액 | 미수납액 |
|--------------------|----------|-----------------|---------------|----------------|------------|----------|----------|------------------|-------|------|
| | | | | | 수납총액 ① | 물납액 ② | 환급액 ③ | 실제수납액 ④=①+②-③ | | |
| 도암면 | 0 | 0 | 0 | 14,909,530 | 14,909,530 | 0 | 0 | 14,909,530 | 0 | 0 |
| 200 세외수입 | 0 | 0 | 0 | 14,909,530 | 14,909,530 | 0 | 0 | 14,909,530 | 0 | 0 |
| 210 경상적세외수입 | 0 | 0 | 0 | 13,789,700 | 13,789,700 | 0 | 0 | 13,789,700 | 0 | 0 |
| 213 수수료수입 | 0 | 0 | 0 | 13,789,700 | 13,789,700 | 0 | 0 | 13,789,700 | 0 | 0 |
| 213-01 증지수입 | 0 | 0 | 0 | 5,740,200 | 5,740,200 | 0 | 0 | 5,740,200 | 0 | 0 |
| 213-02 폐기물처리수수료 | 0 | 0 | 0 | 8,049,500 | 8,049,500 | 0 | 0 | 8,049,500 | 0 | 0 |
| 220 임시적세외수입 | 0 | 0 | 0 | 1,031,830 | 1,031,830 | 0 | 0 | 1,031,830 | 0 | 0 |
| 224 기타수입 | 0 | 0 | 0 | 380,030 | 380,030 | 0 | 0 | 380,030 | 0 | 0 |
| 224-07 그외수입 | 0 | 0 | 0 | 380,030 | 380,030 | 0 | 0 | 380,030 | 0 | 0 |
| 225 지난년도수입 | 0 | 0 | 0 | 651,800 | 651,800 | 0 | 0 | 651,800 | 0 | 0 |
| 225-01 지난년도수입 | 0 | 0 | 0 | 651,800 | 651,800 | 0 | 0 | 651,800 | 0 | 0 |
| 230 지방행정제재·부과금 | 0 | 0 | 0 | 88,000 | 88,000 | 0 | 0 | 88,000 | 0 | 0 |
| 234 과태료 | 0 | 0 | 0 | 88,000 | 88,000 | 0 | 0 | 88,000 | 0 | 0 |
| 234-02 기타과태료 | 0 | 0 | 0 | 88,000 | 88,000 | 0 | 0 | 88,000 | 0 | 0 |

【일반회계】 【신전면】

(단위:원)

| 과목 조직-장-관-항-목 | 예산액 ㉔ | 전년도 이월액 ㉕ | 예산현액 ㉖=㉔+㉕ | 징수 결정액 ㉗ | 수납액 | | | | 불납결손액 | 미수납액 |
|--------------------|----------|-----------------|---------------|----------------|------------|----------|----------|------------------|-------|------|
| | | | | | 수납총액 ① | 물납액 ② | 환급액 ③ | 실제수납액 ④=①+②-③ | | |
| 신전면 | 0 | 0 | 0 | 11,419,450 | 11,419,450 | 0 | 0 | 11,419,450 | 0 | 0 |
| 200 세외수입 | 0 | 0 | 0 | 11,419,450 | 11,419,450 | 0 | 0 | 11,419,450 | 0 | 0 |
| 210 경상적세외수입 | 0 | 0 | 0 | 11,294,250 | 11,294,250 | 0 | 0 | 11,294,250 | 0 | 0 |
| 213 수수료수입 | 0 | 0 | 0 | 11,294,140 | 11,294,140 | 0 | 0 | 11,294,140 | 0 | 0 |
| 213-01 증지수입 | 0 | 0 | 0 | 5,880,300 | 5,880,300 | 0 | 0 | 5,880,300 | 0 | 0 |
| 213-02 폐기물처리수수료 | 0 | 0 | 0 | 5,413,840 | 5,413,840 | 0 | 0 | 5,413,840 | 0 | 0 |
| 216 이자수입 | 0 | 0 | 0 | 110 | 110 | 0 | 0 | 110 | 0 | 0 |
| 216-03 기타이자수입 | 0 | 0 | 0 | 110 | 110 | 0 | 0 | 110 | 0 | 0 |
| 220 임시적세외수입 | 0 | 0 | 0 | 45,200 | 45,200 | 0 | 0 | 45,200 | 0 | 0 |
| 225 지난년도수입 | 0 | 0 | 0 | 45,200 | 45,200 | 0 | 0 | 45,200 | 0 | 0 |
| 225-01 지난년도수입 | 0 | 0 | 0 | 45,200 | 45,200 | 0 | 0 | 45,200 | 0 | 0 |
| 230 지방행정제재·부과금 | 0 | 0 | 0 | 80,000 | 80,000 | 0 | 0 | 80,000 | 0 | 0 |
| 234 과태료 | 0 | 0 | 0 | 80,000 | 80,000 | 0 | 0 | 80,000 | 0 | 0 |
| 234-02 기타과태료 | 0 | 0 | 0 | 80,000 | 80,000 | 0 | 0 | 80,000 | 0 | 0 |

【일반회계】 【성전면】

(단위:원)

| 과목 조직-장-관-항-목 | 예산액 ㉔ | 전년도 이월액 ㉕ | 예산현액 ㉖=㉔+㉕ | 징수 결정액 ㉗ | 수납액 | | | | 불납결손액 | 미수납액 |
|--------------------|----------|-----------------|---------------|----------------|------------|----------|----------|------------------|-------|---------|
| | | | | | 수납총액 ① | 물납액 ② | 환급액 ③ | 실제수납액 ④=①+②-③ | | |
| 성전면 | 0 | 0 | 0 | 27,334,510 | 27,781,510 | 0 | 427,000 | 27,354,510 | 0 | △20,000 |
| 200 세외수입 | 0 | 0 | 0 | 27,334,510 | 27,781,510 | 0 | 427,000 | 27,354,510 | 0 | △20,000 |
| 210 경상적세외수입 | 0 | 0 | 0 | 27,670,510 | 27,717,510 | 0 | 27,000 | 27,690,510 | 0 | △20,000 |
| 213 수수료수입 | 0 | 0 | 0 | 27,670,400 | 27,717,400 | 0 | 27,000 | 27,690,400 | 0 | △20,000 |
| 213-01 증지수입 | 0 | 0 | 0 | 8,064,500 | 8,064,500 | 0 | 0 | 8,064,500 | 0 | 0 |
| 213-02 폐기물처리수수료 | 0 | 0 | 0 | 19,605,900 | 19,652,900 | 0 | 27,000 | 19,625,900 | 0 | △20,000 |
| 216 이자수입 | 0 | 0 | 0 | 110 | 110 | 0 | 0 | 110 | 0 | 0 |
| 216-03 기타이자수입 | 0 | 0 | 0 | 110 | 110 | 0 | 0 | 110 | 0 | 0 |
| 220 임시적세외수입 | 0 | 0 | 0 | △400,000 | 0 | 0 | 400,000 | △400,000 | 0 | 0 |
| 225 지난년도수입 | 0 | 0 | 0 | △400,000 | 0 | 0 | 400,000 | △400,000 | 0 | 0 |
| 225-01 지난년도수입 | 0 | 0 | 0 | △400,000 | 0 | 0 | 400,000 | △400,000 | 0 | 0 |
| 230 지방행정징제·부과금 | 0 | 0 | 0 | 64,000 | 64,000 | 0 | 0 | 64,000 | 0 | 0 |
| 234 과태료 | 0 | 0 | 0 | 64,000 | 64,000 | 0 | 0 | 64,000 | 0 | 0 |
| 234-02 기타과태료 | 0 | 0 | 0 | 64,000 | 64,000 | 0 | 0 | 64,000 | 0 | 0 |

【일반회계】 【작천면】

(단위:원)

| 과목 조직-장-관-항-목 | 예산액 ㉔ | 전년도 이월액 ㉕ | 예산현액 ㉖=㉔+㉕ | 징수 결정액 ㉗ | 수납액 | | | | 불납결손액 | 미수납액 |
|--------------------|----------|-----------------|---------------|----------------|------------|----------|----------|------------------|-------|--------|
| | | | | | 수납총액 ① | 물납액 ② | 환급액 ③ | 실제수납액 ④=①+②-③ | | |
| 작천면 | 0 | 0 | 0 | 20,396,260 | 20,384,660 | 0 | 0 | 20,384,660 | 0 | 11,600 |
| 200 세외수입 | 0 | 0 | 0 | 20,396,260 | 20,384,660 | 0 | 0 | 20,384,660 | 0 | 11,600 |
| 210 경상적세외수입 | 0 | 0 | 0 | 20,285,760 | 20,274,160 | 0 | 0 | 20,274,160 | 0 | 11,600 |
| 213 수수료수입 | 0 | 0 | 0 | 20,285,540 | 20,273,940 | 0 | 0 | 20,273,940 | 0 | 11,600 |
| 213-01 증지수입 | 0 | 0 | 0 | 5,393,600 | 5,382,000 | 0 | 0 | 5,382,000 | 0 | 11,600 |
| 213-02 폐기물처리수수료 | 0 | 0 | 0 | 14,891,940 | 14,891,940 | 0 | 0 | 14,891,940 | 0 | 0 |
| 216 이자수입 | 0 | 0 | 0 | 220 | 220 | 0 | 0 | 220 | 0 | 0 |
| 216-03 기타이자수입 | 0 | 0 | 0 | 220 | 220 | 0 | 0 | 220 | 0 | 0 |
| 220 임시적세외수입 | 0 | 0 | 0 | 94,500 | 94,500 | 0 | 0 | 94,500 | 0 | 0 |
| 221 재산매각수입 | 0 | 0 | 0 | 94,500 | 94,500 | 0 | 0 | 94,500 | 0 | 0 |
| 221-04 불용품매각대금 | 0 | 0 | 0 | 94,500 | 94,500 | 0 | 0 | 94,500 | 0 | 0 |
| 230 지방행정제재·부과금 | 0 | 0 | 0 | 16,000 | 16,000 | 0 | 0 | 16,000 | 0 | 0 |
| 234 과태료 | 0 | 0 | 0 | 16,000 | 16,000 | 0 | 0 | 16,000 | 0 | 0 |
| 234-02 기타과태료 | 0 | 0 | 0 | 16,000 | 16,000 | 0 | 0 | 16,000 | 0 | 0 |

【일반회계】 【병영면】

(단위:원)

| 과목 조직-장-관-항-목 | 예산액 ㉔ | 전년도 이월액 ㉕ | 예산현액 ㉖=㉔+㉕ | 징수 결정액 ㉗ | 수납액 | | | | 불납결손액 | 미수납액 |
|--------------------|----------|-----------------|---------------|----------------|------------|----------|----------|------------------|-------|------|
| | | | | | 수납총액 ① | 물납액 ② | 환급액 ③ | 실제수납액 ④=①+②-③ | | |
| 병영면 | 0 | 0 | 0 | 22,830,400 | 22,830,400 | 0 | 0 | 22,830,400 | 0 | 0 |
| 200 세외수입 | 0 | 0 | 0 | 22,830,400 | 22,830,400 | 0 | 0 | 22,830,400 | 0 | 0 |
| 210 경상적세외수입 | 0 | 0 | 0 | 22,830,400 | 22,830,400 | 0 | 0 | 22,830,400 | 0 | 0 |
| 212 사용료수입 | 0 | 0 | 0 | 686,100 | 686,100 | 0 | 0 | 686,100 | 0 | 0 |
| 212-06 시장사용료 | 0 | 0 | 0 | 686,100 | 686,100 | 0 | 0 | 686,100 | 0 | 0 |
| 213 수수료수입 | 0 | 0 | 0 | 22,144,300 | 22,144,300 | 0 | 0 | 22,144,300 | 0 | 0 |
| 213-01 증지수입 | 0 | 0 | 0 | 4,271,800 | 4,271,800 | 0 | 0 | 4,271,800 | 0 | 0 |
| 213-02 폐기물처리수수료 | 0 | 0 | 0 | 17,872,500 | 17,872,500 | 0 | 0 | 17,872,500 | 0 | 0 |

【일반회계】 【음천면】

(단위:원)

| 과목 조직-장-관-항-목 | 예산액 ㉔ | 전년도 이월액 ㉕ | 예산현액 ㉖=㉔+㉕ | 징수 결정액 ㉗ | 수납액 | | | | 불납결손액 | 미수납액 |
|--------------------|----------|-----------------|---------------|----------------|-----------|----------|----------|------------------|-------|-------|
| | | | | | 수납총액 ① | 물납액 ② | 환급액 ③ | 실제수납액 ④=①+②-③ | | |
| 음천면 | 0 | 0 | 0 | 2,845,410 | 2,841,410 | 0 | 0 | 2,841,410 | 0 | 4,000 |
| 200 세외수입 | 0 | 0 | 0 | 2,845,410 | 2,841,410 | 0 | 0 | 2,841,410 | 0 | 4,000 |
| 210 경상적세외수입 | 0 | 0 | 0 | 2,845,410 | 2,841,410 | 0 | 0 | 2,841,410 | 0 | 4,000 |
| 213 수수료수입 | 0 | 0 | 0 | 2,845,300 | 2,841,300 | 0 | 0 | 2,841,300 | 0 | 4,000 |
| 213-01 증지수입 | 0 | 0 | 0 | 1,542,500 | 1,542,500 | 0 | 0 | 1,542,500 | 0 | 0 |
| 213-02 폐기물처리수수료 | 0 | 0 | 0 | 1,302,800 | 1,298,800 | 0 | 0 | 1,298,800 | 0 | 4,000 |
| 216 이자수입 | 0 | 0 | 0 | 110 | 110 | 0 | 0 | 110 | 0 | 0 |
| 216-03 기타이자수입 | 0 | 0 | 0 | 110 | 110 | 0 | 0 | 110 | 0 | 0 |

세 출 결 산

나. 세출결산

○ 총 괄

- 부문별조서

일반회계

(단위:원)

| (분 야 - 부 문) | 예산액 ㉑ | 예산성립후 증감㉒ | | | 예산현액 ㉓=㉑+㉒ | 지출액 ㉔ | 다음연도 이월액 | | | | 보조금 반납액 ㉕ | 집행잔액 ㉖=㉓-㉔-㉕-㉗ | | | |
|---------------|-----------------|----------------|----|--------|-----------------|-----------------|-----------------|-----------------|----------------|---------------|-----------------|------------------------|---------------|----------------|-------------------|
| | | 전년도이월액 | 이용 | 수입대체경비 | | | 계 ㉗ | 명시아월 ① | 사고이월 ② | 계속비아월 ③ | | 계 ㉘=㉑+㉒+ ㉓+㉔+㉕+㉖ | 보조금 정산잔액④ | 예산 결감액⑤ | 계획변경등 집행사유미발생⑥ |
| | | 예비비사용액 | 전용 | 변경 | | | | | | | | | | | |
| 합 계 | 654,360,616,000 | 86,201,596,059 | 0 | 0 | 740,562,212,059 | 571,998,103,980 | 138,970,739,660 | 108,044,778,490 | 27,545,666,930 | 3,380,294,240 | 6,834,374,678 | 22,758,993,741 | 6,353,568,336 | 193,146,000 | 757,949,000 |
| | | 0 | 0 | 0 | | | | | | | | | 0 | 12,666,891,405 | 2,787,439,000 |
| 일반공공행정 | 81,664,085,000 | 1,292,327,030 | 0 | 0 | 82,996,412,030 | 74,567,261,648 | 6,037,674,060 | 5,217,938,360 | 819,735,700 | 0 | 71,479,481 | 2,319,996,841 | 369,944,939 | 18,509,000 | 83,705,000 |
| | | 40,000,000 | 0 | 0 | | | | | | | | | 0 | 1,847,837,902 | 0 |
| 입법및선거관리 | 947,894,000 | 0 | 0 | 0 | 947,894,000 | 864,185,720 | 0 | 0 | 0 | 0 | 0 | 83,708,280 | 0 | 7,854,000 | 5,500,000 |
| | | 0 | 0 | 0 | | | | | | | | | 0 | 70,354,280 | 0 |
| 지방행정·재정지원 | 47,952,736,000 | 0 | 0 | 0 | 47,952,736,000 | 47,501,602,218 | 0 | 0 | 0 | 0 | 1,070,000 | 450,063,782 | 2,801,360 | 220,000 | 1,000,000 |
| | | 0 | 0 | 0 | | | | | | | | | 0 | 446,042,422 | 0 |
| 일반행정 | 32,763,455,000 | 1,292,327,030 | 0 | 0 | 34,095,782,030 | 26,201,473,710 | 6,037,674,060 | 5,217,938,360 | 819,735,700 | 0 | 70,409,481 | 1,786,224,779 | 367,143,579 | 10,435,000 | 77,205,000 |
| | | 40,000,000 | 0 | 0 | | | | | | | | | 0 | 1,331,441,200 | 0 |
| 공공질서및안전 | 3,518,657,000 | 6,036,484,230 | 0 | 0 | 10,283,325,230 | 9,061,958,390 | 831,784,930 | 108,807,800 | 722,977,130 | 0 | 83,108,683 | 306,473,227 | 113,719,287 | 244,000 | 3,040,000 |
| | | 728,184,000 | 0 | 0 | | | | | | | | | 0 | 189,469,940 | 0 |
| 재난방재·민방위 | 3,518,657,000 | 6,036,484,230 | 0 | 0 | 10,283,325,230 | 9,061,958,390 | 831,784,930 | 108,807,800 | 722,977,130 | 0 | 83,108,683 | 306,473,227 | 113,719,287 | 244,000 | 3,040,000 |
| | | 728,184,000 | 0 | 0 | | | | | | | | | 0 | 189,469,940 | 0 |
| 교육 | 2,707,632,000 | 0 | 0 | 0 | 2,707,632,000 | 2,511,346,410 | 0 | 0 | 0 | 0 | 1,000 | 196,284,590 | 38,663,000 | 8,875,000 | 14,600,000 |
| | | 0 | 0 | 0 | | | | | | | | | 0 | 134,146,590 | 0 |
| 유아및초중등교육 | 2,099,727,000 | 0 | 0 | 0 | 2,099,727,000 | 2,010,106,000 | 0 | 0 | 0 | 0 | 1,000 | 89,620,000 | 38,663,000 | 0 | 1,500,000 |
| | | 0 | 0 | 0 | | | | | | | | | 0 | 49,457,000 | 0 |
| 평생·직업교육 | 607,905,000 | 0 | 0 | 0 | 607,905,000 | 501,240,410 | 0 | 0 | 0 | 0 | 0 | 106,664,590 | 0 | 8,875,000 | 13,100,000 |
| | | 0 | 0 | 0 | | | | | | | | | 0 | 84,689,590 | 0 |
| 문화및관광 | 59,276,699,000 | 17,453,645,920 | 0 | 0 | 76,730,344,920 | 50,771,163,220 | 22,351,911,120 | 14,164,726,670 | 4,806,890,210 | 3,380,294,240 | 1,329,782,879 | 2,277,487,701 | 559,778,161 | 141,066,000 | 18,680,000 |
| | | 0 | 0 | 0 | | | | | | | | | 0 | 1,557,963,540 | 0 |
| 문화예술 | 11,472,739,000 | 2,477,540,970 | 0 | 0 | 13,950,279,970 | 12,705,701,760 | 0 | 0 | 0 | 0 | 625,527,867 | 619,050,343 | 342,086,693 | 21,315,000 | 18,000,000 |
| | | 0 | 0 | 0 | | | | | | | | | 0 | 237,648,650 | 0 |
| 관광 | 18,787,196,000 | 5,115,628,250 | 0 | 0 | 23,902,824,250 | 11,802,381,968 | 10,938,411,220 | 8,368,003,710 | 2,570,407,510 | 0 | 481,594,501 | 680,436,561 | 130,919,399 | 35,491,000 | 200,000 |
| | | 0 | 0 | 0 | | | | | | | | | 0 | 513,826,162 | 0 |
| 체육 | 9,416,862,000 | 2,624,200,760 | 0 | 0 | 12,041,062,760 | 9,436,111,400 | 2,023,388,960 | 816,137,460 | 1,207,251,500 | 0 | 5,749,310 | 575,813,090 | 2,881,610 | 83,210,000 | 480,000 |
| | | 0 | 0 | 0 | | | | | | | | | 0 | 489,241,480 | 0 |
| 문화재 | 17,065,558,000 | 7,220,625,190 | 0 | 0 | 24,286,183,190 | 14,764,093,610 | 9,086,110,940 | 4,676,585,500 | 1,029,231,200 | 3,380,294,240 | 216,911,201 | 219,067,439 | 83,890,459 | 1,000,000 | 0 |
| | | 0 | 0 | 0 | | | | | | | | | 0 | 134,176,980 | 0 |

※ 다음연도 이월액은 자금없는 이월액을 포함

일반회계

(단위: 원)

| (분 야 - 부 문) | 예산액 ㉑ | 예산성립후 증감㉒ | | | 예산현액 ㉓=㉑+㉒ | 지출액 ㉔ | 다음연도 이월액 | | | | 보조금 반납액 ㉕ | 집행잔액 ㉖=㉓-㉔-㉕-㉗ | | | |
|---------------|-----------------|----------------|----|--------|-----------------|-----------------|----------------|----------------|----------------|------------|-----------------|------------------------|---------------|---------------|-------------------|
| | | 전년도이월액 | 이용 | 수입대체경비 | | | 계 ㉗ | 명시이월 ① | 사고이월 ② | 계속비이월 ③ | | 계 ㉘=㉑+㉕ +㉖+㉗+㉘+㉙ | 보조금 정산잔액④ | 예산 결감액⑤ | 계획변경등 집행사유미발생⑥ |
| | | 예비비사용액 | 전용 | 변경 | | | | | | | | | | | |
| 문화및관광일반 | 2,534,344,000 | 15,650,750 | 0 | 0 | 2,549,994,750 | 2,062,874,482 | 304,000,000 | 304,000,000 | 0 | 0 | 0 | 183,120,268 | 0 | 50,000 | 0 |
| | | 0 | 0 | 0 | | | | | | | | | 0 | 183,070,268 | 0 |
| 환경 | 71,206,310,000 | 11,758,658,310 | 0 | 0 | 82,964,968,310 | 51,481,376,500 | 30,362,557,200 | 27,726,712,670 | 2,635,844,530 | 0 | 488,589,828 | 632,444,782 | 274,939,132 | 180,000 | 0 |
| | | 0 | 0 | 0 | | | | | | | | | 0 | 357,325,650 | 0 |
| 상하수도·수질 | 32,069,995,000 | 5,830,182,250 | 0 | 0 | 37,900,177,250 | 26,934,792,120 | 10,800,216,900 | 9,605,171,450 | 1,195,045,450 | 0 | 0 | 165,168,230 | 10,200,930 | 0 | 0 |
| | | 0 | 0 | 0 | | | | | | | | | 0 | 154,967,300 | 0 |
| 폐기물 | 11,608,322,000 | 1,401,646,070 | 0 | 0 | 13,009,968,070 | 5,875,358,040 | 6,919,609,490 | 6,360,944,690 | 558,664,800 | 0 | 18,820,849 | 196,179,691 | 19,413,931 | 45,000 | 0 |
| | | 0 | 0 | 0 | | | | | | | | | 0 | 176,720,760 | 0 |
| 대기 | 3,880,983,000 | 615,905,550 | 0 | 0 | 4,496,888,550 | 3,567,531,490 | 204,446,600 | 34,556,600 | 169,890,000 | 0 | 469,210,357 | 255,700,103 | 242,921,183 | 0 | 0 |
| | | 0 | 0 | 0 | | | | | | | | | 0 | 12,778,920 | 0 |
| 자연 | 23,631,110,000 | 3,910,924,440 | 0 | 0 | 27,542,034,440 | 15,092,834,580 | 12,438,284,210 | 11,726,039,930 | 712,244,280 | 0 | 558,622 | 10,357,028 | 2,403,088 | 135,000 | 0 |
| | | 0 | 0 | 0 | | | | | | | | | 0 | 7,818,940 | 0 |
| 환경보호일반 | 15,900,000 | 0 | 0 | 0 | 15,900,000 | 10,860,270 | 0 | 0 | 0 | 0 | 0 | 5,039,730 | 0 | 0 | 0 |
| | | 0 | 0 | 0 | | | | | | | | | 0 | 5,039,730 | 0 |
| 사회복지 | 99,555,339,000 | 1,194,263,620 | 0 | 0 | 100,749,602,620 | 96,606,329,720 | 479,520,000 | 479,520,000 | 0 | 0 | 1,536,081,123 | 2,127,671,777 | 881,960,027 | 7,251,000 | 59,748,000 |
| | | 0 | 0 | 0 | | | | | | | | | 0 | 1,178,712,750 | 0 |
| 기초생활보장 | 14,286,870,000 | 546,100,000 | 0 | 0 | 14,832,970,000 | 14,436,345,720 | 0 | 0 | 0 | 0 | 284,731,779 | 111,892,501 | 35,069,311 | 250,000 | 4,200,000 |
| | | 0 | 0 | 0 | | | | | | | | | 0 | 72,373,190 | 0 |
| 취약계층지원 | 12,442,177,000 | 40,000,000 | 0 | 0 | 12,482,177,000 | 11,774,585,630 | 0 | 0 | 0 | 0 | 505,705,041 | 201,886,329 | 142,868,289 | 1,109,000 | 35,000,000 |
| | | 0 | 0 | 0 | | | | | | | | | 0 | 22,909,040 | 0 |
| 보육·가족및여성 | 10,240,391,000 | 0 | 0 | 0 | 10,240,391,000 | 9,952,024,450 | 0 | 0 | 0 | 0 | 169,757,394 | 118,609,156 | 82,561,056 | 1,537,000 | 12,728,000 |
| | | 0 | 0 | 0 | | | | | | | | | 0 | 21,783,100 | 0 |
| 노인·청소년 | 61,578,012,000 | 608,163,620 | 0 | 0 | 62,186,175,620 | 59,648,441,720 | 356,800,000 | 356,800,000 | 0 | 0 | 564,156,909 | 1,616,776,991 | 620,411,371 | 3,705,000 | 7,820,000 |
| | | 0 | 0 | 0 | | | | | | | | | 0 | 984,840,620 | 0 |
| 보훈 | 957,889,000 | 0 | 0 | 0 | 957,889,000 | 744,932,200 | 122,720,000 | 122,720,000 | 0 | 0 | 11,730,000 | 78,506,800 | 1,050,000 | 650,000 | 0 |
| | | 0 | 0 | 0 | | | | | | | | | 0 | 76,806,800 | 0 |
| 사회복지일반 | 50,000,000 | 0 | 0 | 0 | 50,000,000 | 50,000,000 | 0 | 0 | 0 | 0 | 0 | 0 | 0 | 0 | 0 |
| | | 0 | 0 | 0 | | | | | | | | | 0 | 0 | 0 |
| 보건 | 9,131,093,000 | 0 | 0 | 0 | 9,131,093,000 | 7,281,227,760 | 691,132,000 | 0 | 691,132,000 | 0 | 489,133,137 | 669,600,103 | 388,674,593 | 275,000 | 0 |
| | | 0 | 0 | 0 | | | | | | | | | 0 | 280,650,510 | 0 |
| 보건의료 | 7,725,752,000 | 0 | 0 | 0 | 7,725,752,000 | 6,681,354,070 | 0 | 0 | 0 | 0 | 487,398,387 | 556,999,543 | 384,626,843 | 50,000 | 0 |
| | | 0 | 0 | 0 | | | | | | | | | 0 | 172,322,700 | 0 |
| 식품의약품안전 | 1,405,341,000 | 0 | 0 | 0 | 1,405,341,000 | 599,873,690 | 691,132,000 | 0 | 691,132,000 | 0 | 1,734,750 | 112,600,560 | 4,047,750 | 225,000 | 0 |
| | | 0 | 0 | 0 | | | | | | | | | 0 | 108,327,810 | 0 |
| 농림해양수산 | 172,370,302,000 | 27,471,068,478 | 0 | 0 | 201,056,860,478 | 152,028,884,801 | 38,913,312,770 | 28,098,626,090 | 10,814,686,680 | 0 | 2,166,622,045 | 7,948,040,862 | 3,455,370,313 | 15,436,000 | 464,570,000 |
| | | 1,215,490,000 | 0 | 0 | | | | | | | | | 0 | 4,012,664,549 | 0 |

일반회계

(단위: 원)

| (분 야 - 부 문) | 예산액 ㉑ | 예산성립후 증감㉒ | | | 예산현액 ㉓=㉑+㉒ | 지출액 ㉔ | 다음연도 이월액 | | | | 보조금 반납액 ㉕ | 집행잔액 ㉖=㉓-㉔-㉕-㉗ | | | |
|---------------|-----------------|----------------|----|--------|-----------------|-----------------|----------------|----------------|---------------|------------|-----------------|------------------------|---------------|---------------|-------------------|
| | | 전년도이월액 | 이용 | 수입대체경비 | | | 계 ㉗ | 명시이월 ① | 사고이월 ② | 계속비이월 ③ | | 계 ㉘=㉑+㉕ +㉙+㉚+㉛+㉜ | 보조금 정산잔액④ | 예산 결감액⑤ | 계획변경등 집행사유미발생⑥ |
| | | | | | | | | | | | | | | | |
| 농업·농촌 | 132,834,605,000 | 18,554,499,090 | 0 | 0 | 152,555,394,090 | 114,317,686,621 | 29,690,223,500 | 20,109,178,760 | 9,581,044,740 | 0 | 1,643,250,088 | 6,904,233,881 | 3,014,606,942 | 12,217,000 | 204,760,000 |
| | | 1,166,290,000 | 0 | 0 | | | | | | | | | 0 | 3,672,649,939 | 0 |
| 임업·산촌 | 20,782,473,000 | 3,057,107,858 | 0 | 0 | 23,839,580,858 | 16,234,899,210 | 7,099,880,710 | 6,848,184,190 | 251,696,520 | 0 | 200,049,858 | 304,751,080 | 75,346,410 | 264,000 | 4,500,000 |
| | | 0 | 0 | 0 | | | | | | | | | 0 | 224,640,670 | 0 |
| 해양수산·어촌 | 18,753,224,000 | 5,859,461,530 | 0 | 0 | 24,661,885,530 | 21,476,298,970 | 2,123,208,560 | 1,141,263,140 | 981,945,420 | 0 | 323,322,099 | 739,055,901 | 365,416,961 | 2,955,000 | 255,310,000 |
| | | 49,200,000 | 0 | 0 | | | | | | | | | 0 | 115,373,940 | 0 |
| 산업·중소기업및 에너지 | 11,149,001,000 | 0 | 0 | 0 | 11,149,001,000 | 9,864,760,258 | 985,115,600 | 889,434,000 | 95,681,600 | 0 | 120,311,668 | 178,813,474 | 59,211,598 | 760,000 | 0 |
| | | 0 | 0 | 0 | | | | | | | | | 0 | 118,841,876 | 0 |
| 무역및투자유치 | 223,060,000 | 0 | 0 | 0 | 223,060,000 | 49,500,800 | 138,270,000 | 100,000,000 | 38,270,000 | 0 | 0 | 35,289,200 | 0 | 360,000 | 0 |
| | | 0 | 0 | 0 | | | | | | | | | 0 | 34,929,200 | 0 |
| 산업·중소기업일반 | 10,925,941,000 | 0 | 0 | 0 | 10,925,941,000 | 9,815,259,458 | 846,845,600 | 789,434,000 | 57,411,600 | 0 | 120,311,668 | 143,524,274 | 59,211,598 | 400,000 | 0 |
| | | 0 | 0 | 0 | | | | | | | | | 0 | 83,912,676 | 0 |
| 교통및물류 | 14,537,576,000 | 161,901,500 | 0 | 0 | 14,699,477,500 | 13,322,136,500 | 984,455,910 | 984,455,910 | 0 | 0 | 34,972,964 | 357,912,126 | 146,288,341 | 400,000 | 4,000,000 |
| | | 0 | 0 | 0 | | | | | | | | | 0 | 207,223,785 | 0 |
| 도로 | 1,118,876,000 | 0 | 0 | 0 | 1,118,876,000 | 1,117,677,910 | 0 | 0 | 0 | 0 | 361,324 | 836,766 | 541,986 | 0 | 0 |
| | | 0 | 0 | 0 | | | | | | | | | 0 | 294,780 | 0 |
| 대중교통·물류등기타 | 13,418,700,000 | 161,901,500 | 0 | 0 | 13,580,601,500 | 12,204,458,590 | 984,455,910 | 984,455,910 | 0 | 0 | 34,611,640 | 357,075,360 | 145,746,355 | 400,000 | 4,000,000 |
| | | 0 | 0 | 0 | | | | | | | | | 0 | 206,929,005 | 0 |
| 국토및지역개발 | 58,422,907,000 | 20,833,246,971 | 0 | 0 | 79,306,153,971 | 40,656,758,525 | 37,333,276,070 | 30,374,556,990 | 6,958,719,080 | 0 | 514,291,870 | 801,827,506 | 65,018,945 | 150,000 | 101,090,000 |
| | | 50,000,000 | 0 | 0 | | | | | | | | | 0 | 635,568,561 | 0 |
| 수자원 | 6,637,771,000 | 3,220,400,100 | 0 | 0 | 9,858,171,100 | 6,589,910,455 | 2,786,750,700 | 2,786,750,700 | 0 | 0 | 459,143,470 | 22,366,475 | 5 | 0 | 1,600,000 |
| | | 0 | 0 | 0 | | | | | | | | | 0 | 20,766,470 | 0 |
| 지역및도시 | 50,535,680,000 | 17,572,364,871 | 0 | 0 | 68,158,044,871 | 33,036,745,530 | 34,313,525,370 | 27,587,806,290 | 6,725,719,080 | 0 | 55,148,400 | 752,625,571 | 65,018,940 | 0 | 95,650,000 |
| | | 50,000,000 | 0 | 0 | | | | | | | | | 0 | 591,956,631 | 0 |
| 산업단지 | 1,249,456,000 | 40,482,000 | 0 | 0 | 1,289,938,000 | 1,030,102,540 | 233,000,000 | 0 | 233,000,000 | 0 | 0 | 26,835,460 | 0 | 150,000 | 3,840,000 |
| | | 0 | 0 | 0 | | | | | | | | | 0 | 22,845,460 | 0 |
| 예비비 | 4,821,113,000 | 0 | 0 | 0 | 2,787,439,000 | 0 | 0 | 0 | 0 | 0 | 0 | 2,787,439,000 | 0 | 0 | 0 |
| | | △2,033,674,000 | 0 | 0 | | | | | | | | | 0 | 0 | 2,787,439,000 |
| 예비비 | 4,821,113,000 | 0 | 0 | 0 | 2,787,439,000 | 0 | 0 | 0 | 0 | 0 | 0 | 2,787,439,000 | 0 | 0 | 0 |
| | | △2,033,674,000 | 0 | 0 | | | | | | | | | 0 | 0 | 2,787,439,000 |
| 기타 | 65,999,902,000 | 0 | 0 | 0 | 65,999,902,000 | 63,844,900,248 | 0 | 0 | 0 | 0 | 0 | 2,155,001,752 | 0 | 0 | 8,516,000 |
| | | 0 | 0 | 0 | | | | | | | | | 0 | 2,146,485,752 | 0 |
| 기타 | 65,999,902,000 | 0 | 0 | 0 | 65,999,902,000 | 63,844,900,248 | 0 | 0 | 0 | 0 | 0 | 2,155,001,752 | 0 | 0 | 8,516,000 |
| | | 0 | 0 | 0 | | | | | | | | | 0 | 2,146,485,752 | 0 |

- 목별조서

일반회계

(단위: 원)

| (목그룹-편성목-통계목) | 예산액 ㉑ | 예산성립후 증감㉒ | | | 예산현액 ㉓=㉑+㉒ | 지출액 ㉔ | 다음연도 이월액 | | | | 보조금 반납액 ㉕ | 집행잔액 ㉖=㉑-㉒-㉔-㉕ | | | |
|--------------------|-----------------|----------------|-------------|-------------|-----------------|-----------------|-----------------|-----------------|----------------|---------------|-----------------|------------------------|---------------|----------------|-------------------|
| | | 전년도이월액 | 이용 | 수입대체경비 | | | 계 ㉗ | 영시이월 ① | 사고이월 ② | 계속비이월 ③ | | 계 ㉘=㉑+㉓ +㉕+㉔+㉕+㉕ | 보조금 정산잔액④ | 예산 결감액⑤ | 계획변경등 집행사유미발생⑥ |
| | | 예비비사용액 | 전용 | 변경 | | | | | | | | | | | |
| 합 계 | 654,360,616,000 | 86,201,596,059 | 0 | 0 | 740,562,212,059 | 571,998,103,980 | 138,970,739,660 | 108,044,778,490 | 27,545,666,930 | 3,380,294,240 | 6,834,374,678 | 22,758,993,741 | 6,353,568,336 | 193,146,000 | 757,949,000 |
| | | 0 | 0 | 0 | | | | | | | | | 0 | 12,666,891,405 | 2,787,439,000 |
| 인건비 | 63,630,119,000 | 110,864,960 | 0 | 0 | 63,740,983,960 | 61,667,436,436 | 38,925,160 | 38,925,160 | 0 | 0 | 443,652,485 | 1,590,969,879 | 270,435,441 | 0 | 1,500,000 |
| | | 0 | 0 | 0 | | | | | | | | | 0 | 1,319,034,438 | 0 |
| 인건비 | 63,630,119,000 | 110,864,960 | 0 | 0 | 63,740,983,960 | 61,667,436,436 | 38,925,160 | 38,925,160 | 0 | 0 | 443,652,485 | 1,590,969,879 | 270,435,441 | 0 | 1,500,000 |
| | | 0 | 0 | 0 | | | | | | | | | 0 | 1,319,034,438 | 0 |
| 보수 | 37,767,105,000 | 0 | 0 | 0 | 37,767,105,000 | 37,135,434,810 | 0 | 0 | 0 | 0 | 0 | 631,670,190 | 0 | 0 | 0 |
| | | 0 | 0 | 0 | | | | | | | | | 0 | 631,670,190 | 0 |
| 기타직보수 | 1,149,191,000 | 0 | 0 | 0 | 1,149,191,000 | 1,145,716,000 | 0 | 0 | 0 | 0 | 0 | 3,475,000 | 0 | 0 | 0 |
| | | 0 | 0 | 0 | | | | | | | | | 0 | 3,475,000 | 0 |
| 공무직(무기계약)근로자 보수 | 10,871,888,000 | 0 | 0 | 0 | 10,871,888,000 | 10,635,842,830 | 0 | 0 | 0 | 0 | 108,404,138 | 127,641,032 | 63,301,302 | 0 | 0 |
| | | 0 | 0 | 0 | | | | | | | | | 0 | 64,339,730 | 0 |
| 기간제근로자등보수 | 13,841,935,000 | 110,864,960 | 0 | 0 | 13,952,799,960 | 12,750,442,796 | 38,925,160 | 38,925,160 | 0 | 0 | 335,248,347 | 828,183,657 | 207,134,139 | 0 | 1,500,000 |
| | | 0 | 0 | 0 | | | | | | | | | 0 | 619,549,518 | 0 |
| 물건비 | 41,559,461,000 | 1,633,166,930 | 0 | 0 | 43,166,352,930 | 37,077,842,450 | 2,186,428,630 | 1,233,530,530 | 950,241,700 | 2,656,400 | 196,364,049 | 3,705,717,801 | 386,651,281 | 50,774,000 | 265,325,000 |
| | | 40,000,000 | △66,275,000 | 0 | | | | | | | | | 0 | 3,002,967,520 | 0 |
| 일반운영비 | 31,539,766,000 | 880,857,930 | 0 | 0 | 32,448,248,930 | 28,904,343,070 | 869,279,830 | 399,362,430 | 467,261,000 | 2,656,400 | 129,281,056 | 2,545,344,974 | 346,717,561 | 39,215,000 | 49,705,000 |
| | | 40,000,000 | △12,375,000 | 0 | | | | | | | | | 0 | 2,109,707,413 | 0 |
| 사무관리비 | 17,518,443,000 | 208,904,430 | 0 | 0 | 17,747,472,430 | 16,074,836,220 | 398,324,830 | 144,810,430 | 250,858,000 | 2,656,400 | 107,128,258 | 1,167,183,122 | 178,203,329 | 0 | 31,805,000 |
| | | 0 | △12,375,000 | 32,500,000 | | | | | | | | | 0 | 957,174,793 | 0 |
| 공공운영비 | 8,708,997,000 | 0 | 0 | 0 | 8,724,001,000 | 8,030,324,400 | 0 | 0 | 0 | 0 | 7,986,477 | 685,690,123 | 148,280,393 | 0 | 2,800,000 |
| | | 0 | 0 | 15,004,000 | | | | | | | | | 0 | 534,609,730 | 0 |
| 행사운영비 | 3,677,326,000 | 671,953,500 | 0 | 0 | 4,341,775,500 | 3,263,290,940 | 470,955,000 | 254,552,000 | 216,403,000 | 0 | 14,166,321 | 593,363,239 | 20,233,839 | 39,215,000 | 15,100,000 |
| | | 40,000,000 | 0 | △47,504,000 | | | | | | | | | 0 | 518,814,400 | 0 |
| 맞춤형복지제도시행경비 | 1,635,000,000 | 0 | 0 | 0 | 1,635,000,000 | 1,535,891,510 | 0 | 0 | 0 | 0 | 0 | 99,108,490 | 0 | 0 | 0 |
| | | 0 | 0 | 0 | | | | | | | | | 0 | 99,108,490 | 0 |
| 여비 | 2,101,062,000 | 0 | 0 | 0 | 2,067,562,000 | 1,472,143,150 | 7,227,500 | 7,227,500 | 0 | 0 | 28,135,944 | 560,055,406 | 8,222,989 | 0 | 45,620,000 |
| | | 0 | △33,500,000 | 0 | | | | | | | | | 0 | 506,212,417 | 0 |
| 국내여비 | 1,387,508,000 | 0 | 0 | 0 | 1,354,008,000 | 979,078,760 | 7,227,500 | 7,227,500 | 0 | 0 | 28,135,944 | 339,565,796 | 8,222,989 | 0 | 45,620,000 |
| | | 0 | △33,500,000 | 0 | | | | | | | | | 0 | 285,722,807 | 0 |
| 월액여비 | 424,800,000 | 0 | 0 | 0 | 424,800,000 | 371,831,150 | 0 | 0 | 0 | 0 | 0 | 52,968,850 | 0 | 0 | 0 |
| | | 0 | 0 | 0 | | | | | | | | | 0 | 52,968,850 | 0 |
| 국외업무여비 | 30,000,000 | 0 | 0 | 0 | 30,000,000 | 11,652,130 | 0 | 0 | 0 | 0 | 0 | 18,347,870 | 0 | 0 | 0 |
| | | 0 | 0 | 0 | | | | | | | | | 0 | 18,347,870 | 0 |

* 다음연도 이월액은 자금없는 이월액을 포함

일반회계

(단위: 원)

| 과목 (목그룹-편성목-통계목) | | 예산액 ㉔ | 예산성립후 증감㉕ | | | 예산현액 ㉖=㉔+㉕ | 지출액 ㉗ | 다음연도 이월액 | | | | 보조금 반납액 ㉘ | 집행잔액 ㉙=㉖-㉗-㉘-㉚ | | | |
|-------------------------|---------------|----------|-----------|------------|---------------|---------------|----------|----------|-----------|-----------|------------|-----------------|------------------------|--------------|------------|-------------------|
| | | | 전년도이월액 | 이용 | 수입대체경비 | | | 계 ㉚ | 영시이월 ① | 사고이월 ② | 계속비이월 ③ | | 계 ㉔=㉔+㉕ +㉖+㉗+㉘+㉙ | 보조금 정산잔액④ | 예산 결감액⑤ | 계획변경등 집행사유미발생⑥ |
| | | | | | | | | | | | | | | | | |
| 국제화여비 | 62,754,000 | 0 | 0 | 0 | 62,754,000 | 45,307,720 | 0 | 0 | 0 | 0 | 0 | 17,446,280 | 0 | 0 | 0 | |
| | | 0 | 0 | 0 | | | | | | | | | 0 | 17,446,280 | 0 | |
| 공무원 교육여비 | 196,000,000 | 0 | 0 | 0 | 196,000,000 | 64,273,390 | 0 | 0 | 0 | 0 | 0 | 131,726,610 | 0 | 0 | 0 | |
| | | 0 | 0 | 0 | | | | | | | | | 0 | 131,726,610 | 0 | |
| 업무추진비 | 570,060,000 | 0 | 0 | 0 | 570,060,000 | 552,952,580 | 0 | 0 | 0 | 0 | 0 | 17,107,420 | 0 | 4,055,000 | 0 | |
| | | 0 | 0 | 0 | | | | | | | | | 0 | 13,052,420 | 0 | |
| 기관운영업무추진비 | 173,540,000 | 0 | 0 | 0 | 173,540,000 | 173,351,460 | 0 | 0 | 0 | 0 | 0 | 188,540 | 0 | 0 | 0 | |
| | | 0 | 0 | 0 | | | | | | | | | 0 | 188,540 | 0 | |
| 정원가산업무추진비 | 34,900,000 | 0 | 0 | 0 | 34,900,000 | 27,966,200 | 0 | 0 | 0 | 0 | 0 | 6,933,800 | 0 | 0 | 0 | |
| | | 0 | 0 | 0 | | | | | | | | | 0 | 6,933,800 | 0 | |
| 시책추진업무추진비 | 233,000,000 | 0 | 0 | 0 | 233,000,000 | 226,470,740 | 0 | 0 | 0 | 0 | 0 | 6,529,260 | 0 | 4,055,000 | 0 | |
| | | 0 | 0 | 0 | | | | | | | | | 0 | 2,474,260 | 0 | |
| 부서운영업무추진비 | 128,620,000 | 0 | 0 | 0 | 128,620,000 | 125,164,180 | 0 | 0 | 0 | 0 | 0 | 3,455,820 | 0 | 0 | 0 | |
| | | 0 | 0 | 0 | | | | | | | | | 0 | 3,455,820 | 0 | |
| 직무수행경비 | 1,725,881,000 | 0 | 0 | 0 | 1,725,881,000 | 1,646,146,790 | 0 | 0 | 0 | 0 | 0 | 79,734,210 | 0 | 0 | 0 | |
| | | 0 | 0 | 0 | | | | | | | | | 0 | 79,734,210 | 0 | |
| 직책급업무수행경비 | 88,800,000 | 0 | 0 | 0 | 88,800,000 | 87,221,170 | 0 | 0 | 0 | 0 | 0 | 1,578,830 | 0 | 0 | 0 | |
| | | 0 | 0 | 0 | | | | | | | | | 0 | 1,578,830 | 0 | |
| 직급보조비 | 1,334,444,000 | 0 | 0 | 0 | 1,334,444,000 | 1,258,979,720 | 0 | 0 | 0 | 0 | 0 | 75,464,280 | 0 | 0 | 0 | |
| | | 0 | 0 | 0 | | | | | | | | | 0 | 75,464,280 | 0 | |
| 특정업무경비 | 302,637,000 | 0 | 0 | 0 | 302,637,000 | 299,945,900 | 0 | 0 | 0 | 0 | 0 | 2,691,100 | 0 | 0 | 0 | |
| | | 0 | 0 | 0 | | | | | | | | | 0 | 2,691,100 | 0 | |
| 의회비 | 529,614,000 | 0 | 0 | 0 | 529,614,000 | 498,217,050 | 0 | 0 | 0 | 0 | 0 | 31,396,950 | 0 | 7,504,000 | 0 | |
| | | 0 | 0 | 0 | | | | | | | | | 0 | 23,892,950 | 0 | |
| 의정활동비 | 105,600,000 | 0 | 0 | 0 | 105,600,000 | 105,600,000 | 0 | 0 | 0 | 0 | 0 | 0 | 0 | 0 | 0 | |
| | | 0 | 0 | 0 | | | | | | | | | 0 | 0 | 0 | |
| 월정수당 | 166,584,000 | 0 | 0 | 0 | 166,584,000 | 166,583,040 | 0 | 0 | 0 | 0 | 0 | 960 | 0 | 0 | 0 | |
| | | 0 | 0 | 0 | | | | | | | | | 0 | 960 | 0 | |
| 의원국내여비 | 9,200,000 | 0 | 0 | 0 | 9,200,000 | 2,357,100 | 0 | 0 | 0 | 0 | 0 | 6,842,900 | 0 | 0 | 0 | |
| | | 0 | 0 | 0 | | | | | | | | | 0 | 6,842,900 | 0 | |
| 의원국외여비 | 0 | 0 | 0 | 0 | 2,800,000 | 2,700,800 | 0 | 0 | 0 | 0 | 0 | 99,200 | 0 | 0 | 0 | |
| | | 0 | 0 | 2,800,000 | | | | | | | | | 0 | 99,200 | 0 | |
| 의정운영공통경비 | 90,120,000 | 0 | 0 | 0 | 87,320,000 | 82,440,930 | 0 | 0 | 0 | 0 | 0 | 4,879,070 | 0 | 3,266,000 | 0 | |
| | | 0 | 0 | △2,800,000 | | | | | | | | | 0 | 1,613,070 | 0 | |
| 의회운영업무추진비 | 84,750,000 | 0 | 0 | 0 | 84,750,000 | 73,424,400 | 0 | 0 | 0 | 0 | 0 | 11,325,600 | 0 | 4,238,000 | 0 | |
| | | 0 | 0 | 0 | | | | | | | | | 0 | 7,087,600 | 0 | |

일반회계

(단위: 원)

| 과목 (목그룹-편성목-통계목) | 예산액 ㉔ | 예산성립후 증감㉕ | | | 예산현액 ㉖=㉔+㉕ | 지출액 ㉗ | 다음연도 이월액 | | | | 보조금 반납액 ㉘ | 집행잔액 ㉙=㉔-㉗-㉘-㉚ | | | |
|-------------------------|-----------------|---------------|-------------|--------|-----------------|-----------------|---------------|---------------|-------------|------------|-----------------|------------------------|---------------|---------------|-------------------|
| | | 전년도이월액 | 이용 | 수입대체경비 | | | 계 ㉚ | 영시이월 ① | 사고이월 ② | 계속비이월 ③ | | 계 ㉛=㉔+㉕+ ㉖+㉗+㉘+㉙ | 보조금 정산잔액④ | 예산 결감액⑤ | 계획변경등 집행사유미발생⑥ |
| | | 예비비사용액 | 전용 | 변경 | | | | | | | | | | | |
| 의원역량개발비(공공위 탁, 자체교육) | 6,000,000 | 0 | 0 | 0 | 6,000,000 | 6,000,000 | 0 | 0 | 0 | 0 | 0 | 0 | 0 | 0 | 0 |
| | | 0 | 0 | 0 | | | | | | | | | 0 | 0 | 0 |
| 의원정책개발비 | 40,000,000 | 0 | 0 | 0 | 40,000,000 | 36,800,000 | 0 | 0 | 0 | 0 | 0 | 3,200,000 | 0 | 0 | 0 |
| | | 0 | 0 | 0 | | | | | | | | | 0 | 3,200,000 | 0 |
| 의장협의체부담금 | 12,000,000 | 0 | 0 | 0 | 12,000,000 | 12,000,000 | 0 | 0 | 0 | 0 | 0 | 0 | 0 | 0 | 0 |
| | | 0 | 0 | 0 | | | | | | | | | 0 | 0 | 0 |
| 의원국민연금부담금 | 7,680,000 | 0 | 0 | 0 | 7,680,000 | 3,579,420 | 0 | 0 | 0 | 0 | 0 | 4,100,580 | 0 | 0 | 0 |
| | | 0 | 0 | 0 | | | | | | | | | 0 | 4,100,580 | 0 |
| 의원국민건강부담금 | 7,680,000 | 0 | 0 | 0 | 7,680,000 | 6,731,360 | 0 | 0 | 0 | 0 | 0 | 948,640 | 0 | 0 | 0 |
| | | 0 | 0 | 0 | | | | | | | | | 0 | 948,640 | 0 |
| 재료비 | 2,908,855,000 | 0 | 0 | 0 | 2,888,455,000 | 2,740,572,900 | 0 | 0 | 0 | 0 | 33,544,549 | 114,337,551 | 26,325,231 | 0 | 0 |
| | | 0 | △20,400,000 | 0 | | | | | | | | | 0 | 88,012,320 | 0 |
| 재료비 | 2,908,855,000 | 0 | 0 | 0 | 2,888,455,000 | 2,740,572,900 | 0 | 0 | 0 | 0 | 33,544,549 | 114,337,551 | 26,325,231 | 0 | 0 |
| | | 0 | △20,400,000 | 0 | | | | | | | | | 0 | 88,012,320 | 0 |
| 연구개발비 | 2,184,223,000 | 752,309,000 | 0 | 0 | 2,936,532,000 | 1,263,466,910 | 1,309,921,300 | 826,940,600 | 482,980,700 | 0 | 5,402,500 | 357,741,290 | 5,385,500 | 0 | 170,000,000 |
| | | 0 | 0 | 0 | | | | | | | | | 0 | 182,355,790 | 0 |
| 연구용역비 | 1,779,639,000 | 448,309,000 | 0 | 0 | 2,227,948,000 | 1,077,002,010 | 814,921,300 | 611,940,600 | 202,980,700 | 0 | 5,402,500 | 330,622,190 | 5,385,500 | 0 | 170,000,000 |
| | | 0 | 0 | 0 | | | | | | | | | 0 | 155,236,690 | 0 |
| 전산개발비 | 319,880,000 | 280,000,000 | 0 | 0 | 599,880,000 | 100,649,000 | 495,000,000 | 215,000,000 | 280,000,000 | 0 | 0 | 4,231,000 | 0 | 0 | 0 |
| | | 0 | 0 | 0 | | | | | | | | | 0 | 4,231,000 | 0 |
| 시험연구비 | 84,704,000 | 24,000,000 | 0 | 0 | 108,704,000 | 85,815,900 | 0 | 0 | 0 | 0 | 0 | 22,888,100 | 0 | 0 | 0 |
| | | 0 | 0 | 0 | | | | | | | | | 0 | 22,888,100 | 0 |
| 경상이전 | 219,024,440,000 | 4,685,098,090 | 0 | 0 | 224,850,487,090 | 205,626,328,211 | 5,971,146,900 | 5,717,458,000 | 253,688,900 | 0 | 3,473,780,625 | 9,779,231,354 | 3,981,323,490 | 142,372,000 | 314,678,000 |
| | | 1,149,674,000 | △8,725,000 | 0 | | | | | | | | | 0 | 5,340,857,864 | 0 |
| 일반보전금 | 119,069,005,000 | 3,802,565,200 | 0 | 0 | 123,264,260,200 | 112,308,964,750 | 3,348,990,000 | 3,323,036,000 | 25,954,000 | 0 | 2,185,795,568 | 5,420,509,882 | 2,441,653,212 | 21,447,000 | 197,440,000 |
| | | 372,290,000 | 20,400,000 | 0 | | | | | | | | | 0 | 2,759,969,670 | 0 |
| 사회보장적수혜금 | 59,318,934,000 | 546,100,000 | 0 | 0 | 59,865,034,000 | 57,639,279,900 | 0 | 0 | 0 | 0 | 1,151,058,789 | 1,074,695,311 | 334,744,311 | 0 | 2,000,000 |
| | | 0 | 0 | 0 | | | | | | | | | 0 | 737,951,000 | 0 |
| 장학금및학자금 | 8,100,000 | 0 | 0 | 0 | 8,100,000 | 8,100,000 | 0 | 0 | 0 | 0 | 0 | 0 | 0 | 0 | 0 |
| | | 0 | 0 | 0 | | | | | | | | | 0 | 0 | 0 |
| 의용소방대지원경비 | 59,700,000 | 0 | 0 | 0 | 59,700,000 | 28,212,640 | 0 | 0 | 0 | 0 | 0 | 31,487,360 | 0 | 0 | 0 |
| | | 0 | 0 | 0 | | | | | | | | | 0 | 31,487,360 | 0 |
| 자율방범대실비지원 | 40,320,000 | 0 | 0 | 0 | 40,320,000 | 40,320,000 | 0 | 0 | 0 | 0 | 0 | 0 | 0 | 0 | 0 |
| | | 0 | 0 | 0 | | | | | | | | | 0 | 0 | 0 |
| 통장·이장·반장활동보 상금 | 1,402,440,000 | 0 | 0 | 0 | 1,402,440,000 | 1,390,978,000 | 0 | 0 | 0 | 0 | 0 | 11,462,000 | 0 | 0 | 0 |
| | | 0 | 0 | 0 | | | | | | | | | 0 | 11,462,000 | 0 |

일반회계

(단위: 원)

| 과목 (목그룹-편성목-통계목) | | 예산액 ㉔ | 예산성립후 증감㉕ | | | 예산현액 ㉖=㉔+㉕ | 지출액 ㉗ | 다음연도 이월액 | | | | 보조금 반납액 ㉘ | 집행잔액 ㉙=㉖-㉗-㉘-㉚ | | | |
|---------------------------|----------------|---------------|-------------|----|----------------|----------------|---------------|---------------|-------------|-----------|---------------|-----------------|------------------------|---------------|---------------|-------------------|
| | | | 전년도이월액 | 이용 | 수입대체경비 | | | 계 ㉚ | 영시이월 ① | 사고이월 ② | 계속비이월 ③ | | 계 ㉜=㉔+㉕ +㉖+㉗+㉘+㉙ | 보조금 정산잔액④ | 예산 결감액⑤ | 계획변경등 집행사유미발생⑥ |
| | | | 예비비사용액 | 전용 | 변경 | | | | | | | | | | | |
| 민간인국외여비 | 30,000,000 | 0 | 0 | 0 | 30,000,000 | 13,316,720 | 0 | 0 | 0 | 0 | 0 | 16,683,280 | 0 | 0 | 0 | |
| | | 0 | 0 | 0 | | | | | | | | | 0 | 16,683,280 | 0 | |
| 외빈초청여비 | 23,500,000 | 0 | 0 | 0 | 23,500,000 | 2,104,700 | 0 | 0 | 0 | 0 | 0 | 21,395,300 | 0 | 0 | 11,500,000 | |
| | | 0 | 0 | 0 | | | | | | | | | 0 | 9,895,300 | 0 | |
| 사회복무요원보상금 | 375,308,000 | 0 | 0 | 0 | 375,308,000 | 265,800,930 | 0 | 0 | 0 | 0 | 0 | 109,507,070 | 0 | 0 | 0 | |
| | | 0 | 0 | 0 | | | | | | | | | 0 | 109,507,070 | 0 | |
| 행사실비지원금 | 880,667,000 | 1,624,200 | 0 | 0 | 882,291,200 | 513,445,070 | 2,133,000 | 2,133,000 | 0 | 0 | 19,231,240 | 347,481,890 | 17,928,650 | 21,447,000 | 68,240,000 | |
| | | 0 | 0 | 0 | | | | | | | | | 0 | 239,866,240 | 0 | |
| 예술단원·운동부등보상금 | 1,094,415,000 | 0 | 0 | 0 | 1,094,415,000 | 981,012,910 | 0 | 0 | 0 | 0 | 0 | 113,402,090 | 0 | 0 | 0 | |
| | | 0 | 0 | 0 | | | | | | | | | 0 | 113,402,090 | 0 | |
| 기타보상금 | 55,835,621,000 | 3,254,841,000 | 0 | 0 | 59,483,152,000 | 51,426,393,880 | 3,346,857,000 | 3,320,903,000 | 25,954,000 | 0 | 1,015,505,539 | 3,694,395,581 | 2,088,980,251 | 0 | 115,700,000 | |
| | | 372,290,000 | 20,400,000 | 0 | | | | | | | | | 0 | 1,489,715,330 | 0 | |
| 이주및재해보상금 | 49,156,000 | 325,500,000 | 0 | 0 | 1,102,840,000 | 1,077,179,000 | 0 | 0 | 0 | 0 | 5,600,000 | 20,061,000 | 0 | 0 | 2,500,000 | |
| | | 728,184,000 | 0 | 0 | | | | | | | | | 0 | 17,561,000 | 0 | |
| 민간인재해및복구활동보상금 | 49,156,000 | 325,500,000 | 0 | 0 | 1,102,840,000 | 1,077,179,000 | 0 | 0 | 0 | 0 | 5,600,000 | 20,061,000 | 0 | 0 | 2,500,000 | |
| | | 728,184,000 | 0 | 0 | | | | | | | | | 0 | 17,561,000 | 0 | |
| 포상금 | 2,275,297,000 | 0 | 0 | 0 | 2,308,797,000 | 2,263,525,750 | 0 | 0 | 0 | 0 | 0 | 45,271,250 | 0 | 0 | 0 | |
| | | 0 | 33,500,000 | 0 | | | | | | | | | 0 | 45,271,250 | 0 | |
| 포상금 | 339,391,000 | 0 | 0 | 0 | 372,891,000 | 327,619,900 | 0 | 0 | 0 | 0 | 0 | 45,271,100 | 0 | 0 | 0 | |
| | | 0 | 33,500,000 | 0 | | | | | | | | | 0 | 45,271,100 | 0 | |
| 성과상여금 | 1,935,906,000 | 0 | 0 | 0 | 1,935,906,000 | 1,935,905,850 | 0 | 0 | 0 | 0 | 0 | 150 | 0 | 0 | 0 | |
| | | 0 | 0 | 0 | | | | | | | | | 0 | 150 | 0 | |
| 연금부담금등 | 10,839,550,000 | 0 | 0 | 0 | 10,839,550,000 | 9,738,418,390 | 0 | 0 | 0 | 0 | △659,527 | 1,101,791,137 | 591,697 | 0 | 0 | |
| | | 0 | 0 | 0 | | | | | | | | | 0 | 1,101,199,440 | 0 | |
| 연금부담금 | 8,268,905,000 | 0 | 0 | 0 | 8,268,905,000 | 7,541,639,250 | 0 | 0 | 0 | 0 | 0 | 727,265,750 | 0 | 0 | 0 | |
| | | 0 | 0 | 0 | | | | | | | | | 0 | 727,265,750 | 0 | |
| 국민건강보험금 | 2,250,540,000 | 0 | 0 | 0 | 2,250,540,000 | 1,918,653,210 | 0 | 0 | 0 | 0 | 2,293 | 331,884,497 | 887 | 0 | 0 | |
| | | 0 | 0 | 0 | | | | | | | | | 0 | 331,883,610 | 0 | |
| 공무직(무기계약)근로자 고용보험료부담금등 | 320,105,000 | 0 | 0 | 0 | 320,105,000 | 278,125,930 | 0 | 0 | 0 | 0 | △661,820 | 42,640,890 | 590,810 | 0 | 0 | |
| | | 0 | 0 | 0 | | | | | | | | | 0 | 42,050,080 | 0 | |
| 출연금 | 1,246,239,000 | 0 | 0 | 0 | 1,246,239,000 | 1,216,239,000 | 0 | 0 | 0 | 0 | 0 | 30,000,000 | 0 | 30,000,000 | 0 | |
| | | 0 | 0 | 0 | | | | | | | | | 0 | 0 | 0 | |
| 출연금 | 1,246,239,000 | 0 | 0 | 0 | 1,246,239,000 | 1,216,239,000 | 0 | 0 | 0 | 0 | 0 | 30,000,000 | 0 | 30,000,000 | 0 | |
| | | 0 | 0 | 0 | | | | | | | | | 0 | 0 | 0 | |
| 민간이전 | 70,877,290,000 | 557,032,890 | 0 | 0 | 71,420,897,890 | 64,925,612,021 | 2,622,156,900 | 2,394,422,000 | 227,734,900 | 0 | 1,131,508,584 | 2,741,620,385 | 1,414,216,751 | 90,925,000 | 107,738,000 | |
| | | 49,200,000 | △62,625,000 | 0 | | | | | | | | | 0 | 0 | 1,128,740,634 | 0 |

일반회계

(단위: 원)

| 과목 (목그룹-편성목-통계목) | | 예산액 ㉔ | 예산성립후 증감㉕ | | | 예산현액 ㉖=㉔+㉕ | 지출액 ㉗ | 다음연도 이월액 | | | | 보조금 반납액 ㉘ | 집행잔액 ㉙=㉔-㉗-㉘-㉚ | | | |
|-------------------------|----------------|-------------|-------------|--------------|----------------|----------------|---------------|---------------|-------------|-----------|-------------|-----------------|------------------------|--------------|------------|-------------------|
| | | | 전년도이월액 | 이용 | 수입대체경비 | | | 계 ㉚ | 명시이월 ① | 사고이월 ② | 계속비이월 ③ | | 계 ㉛=㉔+㉕ +㉖+㉗+㉘+㉙ | 보조금 정산잔액④ | 예산 결감액⑤ | 계획변경등 집행사유미발생⑥ |
| | | | | 예비비사용액 | 전용 | | | | | | | | | 변경 | 낙찰차액⑦ | 지출잔액⑧ |
| 의료및구료비 | 2,059,771,000 | 0 | 0 | 0 | 2,059,771,000 | 1,535,000,690 | 0 | 0 | 0 | 0 | 239,179,099 | 285,591,211 | 207,841,951 | 0 | 3,000,000 | |
| | | 0 | 0 | 0 | | | | | | | | | 0 | 74,749,260 | 0 | |
| 민간경상사업보조 | 22,653,559,000 | 451,545,000 | 0 | 0 | 23,351,679,000 | 19,000,665,741 | 2,622,156,900 | 2,394,422,000 | 227,734,900 | 0 | 731,279,746 | 997,576,613 | 578,663,539 | 0 | 64,738,000 | |
| | | 49,200,000 | △62,625,000 | 260,000,000 | | | | | | | | | 0 | 354,175,074 | 0 | |
| 민간단체법정운영비보조 | 951,490,000 | 0 | 0 | 0 | 951,490,000 | 951,395,640 | 0 | 0 | 0 | 0 | 0 | 94,360 | 0 | 0 | 0 | |
| | | 0 | 0 | 0 | | | | | | | | | 0 | 94,360 | 0 | |
| 민간행사사업보조 | 5,920,870,000 | 19,000,000 | 0 | 0 | 5,679,870,000 | 5,358,349,890 | 0 | 0 | 0 | 0 | 450,000 | 321,070,110 | 1,050,000 | 90,925,000 | 5,000,000 | |
| | | 0 | 0 | △260,000,000 | | | | | | | | | 0 | 224,095,110 | 0 | |
| 민간위탁금 | 6,816,700,000 | 0 | 0 | 0 | 6,816,700,000 | 6,690,564,490 | 0 | 0 | 0 | 0 | 44,040 | 126,091,470 | 77,560 | 0 | 0 | |
| | | 0 | 0 | 0 | | | | | | | | | 0 | 126,013,910 | 0 | |
| 보험금 | 3,143,058,000 | 46,487,890 | 0 | 0 | 3,189,545,890 | 3,121,277,140 | 0 | 0 | 0 | 0 | 15,789,820 | 52,478,930 | 39,054,650 | 0 | 0 | |
| | | 0 | 0 | 0 | | | | | | | | | 0 | 13,424,280 | 0 | |
| 연금지급금 | 125,190,000 | 0 | 0 | 0 | 125,190,000 | 70,504,910 | 0 | 0 | 0 | 0 | 0 | 54,685,090 | 0 | 0 | 0 | |
| | | 0 | 0 | 0 | | | | | | | | | 0 | 54,685,090 | 0 | |
| 이차보전금 | 310,480,000 | 0 | 0 | 0 | 310,480,000 | 242,763,260 | 0 | 0 | 0 | 0 | 20,304,482 | 47,412,258 | 47,412,168 | 0 | 0 | |
| | | 0 | 0 | 0 | | | | | | | | | 0 | 90 | 0 | |
| 운수업계보조금 | 6,572,204,000 | 0 | 0 | 0 | 6,572,204,000 | 6,300,200,220 | 0 | 0 | 0 | 0 | 23,548,854 | 248,454,926 | 115,583,526 | 0 | 0 | |
| | | 0 | 0 | 0 | | | | | | | | | 0 | 132,871,400 | 0 | |
| 사회복지시설법정운영비 보조 | 5,505,956,000 | 40,000,000 | 0 | 0 | 5,545,956,000 | 5,121,847,410 | 0 | 0 | 0 | 0 | 44,758,409 | 379,350,181 | 321,976,181 | 0 | 35,000,000 | |
| | | 0 | 0 | 0 | | | | | | | | | 0 | 22,374,000 | 0 | |
| 사회복지사업보조 | 16,815,012,000 | 0 | 0 | 0 | 16,815,012,000 | 16,530,042,630 | 0 | 0 | 0 | 0 | 56,154,134 | 228,815,236 | 102,557,176 | 0 | 0 | |
| | | 0 | 0 | 0 | | | | | | | | | 0 | 126,258,060 | 0 | |
| 민간인위탁교육비 | 3,000,000 | 0 | 0 | 0 | 3,000,000 | 3,000,000 | 0 | 0 | 0 | 0 | 0 | 0 | 0 | 0 | 0 | |
| | | 0 | 0 | 0 | | | | | | | | | 0 | 0 | 0 | |
| 자치단체등이전 | 14,200,363,000 | 0 | 0 | 0 | 14,200,363,000 | 13,630,771,510 | 0 | 0 | 0 | 0 | 151,536,000 | 418,055,490 | 123,829,620 | 0 | 7,000,000 | |
| | | 0 | 0 | 0 | | | | | | | | | 0 | 287,225,870 | 0 | |
| 자치단체간부담금 | 643,380,000 | 0 | 0 | 0 | 643,380,000 | 636,366,000 | 0 | 0 | 0 | 0 | 0 | 7,014,000 | 0 | 0 | 7,000,000 | |
| | | 0 | 0 | 0 | | | | | | | | | 0 | 14,000 | 0 | |
| 교육기관에대한보조 | 3,056,569,000 | 0 | 0 | 0 | 3,056,569,000 | 2,908,014,710 | 0 | 0 | 0 | 0 | 10,993,000 | 137,561,290 | 71,469,620 | 0 | 0 | |
| | | 0 | 0 | 0 | | | | | | | | | 0 | 66,091,670 | 0 | |
| 시·군·구 교육비특별 회계 법정전출금 | 166,871,000 | 0 | 0 | 0 | 166,871,000 | 166,871,000 | 0 | 0 | 0 | 0 | 0 | 0 | 0 | 0 | 0 | |
| | | 0 | 0 | 0 | | | | | | | | | 0 | 0 | 0 | |
| 예비군육성지원경상보조 | 119,928,000 | 0 | 0 | 0 | 119,928,000 | 119,928,000 | 0 | 0 | 0 | 0 | 0 | 0 | 0 | 0 | 0 | |
| | | 0 | 0 | 0 | | | | | | | | | 0 | 0 | 0 | |
| 공기관등에대한경상적위 탁사업비 | 9,315,915,000 | 0 | 0 | 0 | 9,315,915,000 | 9,067,911,800 | 0 | 0 | 0 | 0 | 140,543,000 | 107,460,200 | 52,360,000 | 0 | 0 | |
| | | 0 | 0 | 0 | | | | | | | | | 0 | 55,100,200 | 0 | |

일반회계

(단위: 원)

| 과목 (목그룹-편성목-통계목) | | 예산액 ㉔ | 예산성립후 증감㉕ | | | 예산현액 ㉖=㉔+㉕ | 지출액 ㉗ | 다음연도 이월액 | | | | 보조금 반납액 ㉘ | 집행잔액 ㉙=㉔-㉗-㉘-㉚ | | | |
|-------------------------|---------------------|-----------------|----------------|------------|--------------|-----------------|-----------------|-----------------|-----------------|----------------|---------------|-----------------|------------------------|---------------|---------------|-------------------|
| | | | 전년도이월액 | 이용 | 수입대체경비 | | | 계 ㉚ | 영시이월 ① | 사고이월 ② | 계속비이월 ③ | | 계 ㉜=㉔+㉕ +㉖+㉗+㉘+㉙ | 보조금 정산잔액④ | 예산 결감액⑤ | 계획변경등 집행사유미발생⑥ |
| | | | | | | | | | | | | | | | | |
| | 기타부담금 | 897,700,000 | 0 | 0 | 0 | 897,700,000 | 731,680,000 | 0 | 0 | 0 | 0 | 0 | 166,020,000 | 0 | 0 | 0 |
| | | | 0 | 0 | 0 | | | | | | | | | 0 | 166,020,000 | 0 |
| | 전출금 | 1,000,000 | 0 | 0 | 0 | 1,000,000 | 110,000 | 0 | 0 | 0 | 0 | 0 | 890,000 | 0 | 0 | 0 |
| | | | 0 | 0 | 0 | | | | | | | | | 0 | 890,000 | 0 |
| | 공무원연금관리공단경상 전출금 | 1,000,000 | 0 | 0 | 0 | 1,000,000 | 110,000 | 0 | 0 | 0 | 0 | 0 | 890,000 | 0 | 0 | 0 |
| | | | 0 | 0 | 0 | | | | | | | | | 0 | 890,000 | 0 |
| | 차입금이자상환 | 466,540,000 | 0 | 0 | 0 | 466,540,000 | 465,507,790 | 0 | 0 | 0 | 0 | 0 | 1,032,210 | 1,032,210 | 0 | 0 |
| | | | 0 | 0 | 0 | | | | | | | | | 0 | 0 | 0 |
| | 중앙정부차입금이자상환 | 466,540,000 | 0 | 0 | 0 | 466,540,000 | 465,507,790 | 0 | 0 | 0 | 0 | 0 | 1,032,210 | 1,032,210 | 0 | 0 |
| | | | 0 | 0 | 0 | | | | | | | | | 0 | 0 | 0 |
| | 자본지출 | 268,646,663,000 | 79,772,466,079 | 0 | 0 | 349,338,129,079 | 211,371,294,845 | 130,774,238,970 | 101,054,864,800 | 26,341,736,330 | 3,377,637,840 | 2,720,577,519 | 4,472,017,745 | 1,714,156,334 | 0 | 171,730,000 |
| | | | 844,000,000 | 75,000,000 | 0 | | | | | | | | | 0 | 2,586,131,411 | 0 |
| | 시설비및부대비 | 201,240,372,000 | 73,104,645,249 | 0 | 0 | 274,795,017,249 | 150,209,261,275 | 120,764,663,470 | 94,499,724,300 | 22,887,301,330 | 3,377,637,840 | 1,656,249,194 | 2,164,843,310 | 803,262,974 | 0 | 171,730,000 |
| | | | 450,000,000 | 0 | 0 | | | | | | | | | 0 | 1,189,850,336 | 0 |
| | 시설비 | 197,753,543,000 | 71,558,505,599 | 0 | 0 | 270,084,083,599 | 147,946,569,655 | 118,380,823,810 | 92,606,635,970 | 22,496,833,880 | 3,277,353,960 | 1,626,658,992 | 2,130,031,142 | 791,040,766 | 0 | 169,930,000 |
| | | | 450,000,000 | 0 | 322,035,000 | | | | | | | | | 0 | 1,169,060,376 | 0 |
| | 감리비 | 2,837,602,000 | 1,371,975,680 | 0 | 0 | 3,881,542,680 | 1,804,713,230 | 2,057,846,450 | 1,619,749,000 | 347,761,250 | 90,336,200 | 3,947,450 | 15,035,550 | 2,250,550 | 0 | 0 |
| | | | 0 | 0 | △328,035,000 | | | | | | | | | 0 | 12,785,000 | 0 |
| | 시설부대비 | 649,227,000 | 174,163,970 | 0 | 0 | 829,390,970 | 457,978,390 | 325,993,210 | 273,339,330 | 42,706,200 | 9,947,680 | 25,642,752 | 19,776,618 | 9,971,658 | 0 | 1,800,000 |
| | | | 0 | 0 | 6,000,000 | | | | | | | | | 0 | 8,004,960 | 0 |
| | 민간자본이전 | 49,183,628,000 | 6,550,922,550 | 0 | 0 | 56,203,550,550 | 44,087,350,730 | 8,850,902,500 | 5,446,467,500 | 3,404,435,000 | 0 | 1,060,075,470 | 2,205,221,850 | 855,244,400 | 0 | 0 |
| | | | 394,000,000 | 75,000,000 | 0 | | | | | | | | | 0 | 1,349,977,450 | 0 |
| | 민간자본사업보조(자체 재원) | 11,358,146,000 | 410,620,000 | 0 | 0 | 11,813,766,000 | 8,030,516,860 | 2,540,203,000 | 1,087,910,000 | 1,452,293,000 | 0 | 0 | 1,243,046,140 | 3,510 | 0 | 0 |
| | | | 0 | 45,000,000 | 0 | | | | | | | | | 0 | 1,243,042,630 | 0 |
| | 민간자본사업보조(이전 재원) | 24,522,922,000 | 6,140,302,550 | 0 | 0 | 31,087,224,550 | 23,766,822,630 | 5,526,265,500 | 3,574,123,500 | 1,952,142,000 | 0 | 950,535,326 | 843,601,094 | 803,447,694 | 0 | 0 |
| | | | 394,000,000 | 30,000,000 | 0 | | | | | | | | | 0 | 40,153,400 | 0 |
| | 민간위탁사업비 | 13,302,560,000 | 0 | 0 | 0 | 13,302,560,000 | 12,290,011,240 | 784,434,000 | 784,434,000 | 0 | 0 | 109,540,144 | 118,574,616 | 51,793,196 | 0 | 0 |
| | | | 0 | 0 | 0 | | | | | | | | | 0 | 66,781,420 | 0 |
| | 자치단체등자본이전 | 14,409,684,000 | 0 | 0 | 0 | 14,409,684,000 | 13,880,237,510 | 527,673,000 | 527,673,000 | 0 | 0 | 0 | 1,773,490 | 0 | 0 | 0 |
| | | | 0 | 0 | 0 | | | | | | | | | 0 | 1,773,490 | 0 |
| | 공기관등에대한자본적위 탁사업비 | 14,409,684,000 | 0 | 0 | 0 | 14,409,684,000 | 13,880,237,510 | 527,673,000 | 527,673,000 | 0 | 0 | 0 | 1,773,490 | 0 | 0 | 0 |
| | | | 0 | 0 | 0 | | | | | | | | | 0 | 1,773,490 | 0 |
| | 자산취득비 | 3,812,979,000 | 116,898,280 | 0 | 0 | 3,929,877,280 | 3,194,445,330 | 631,000,000 | 581,000,000 | 50,000,000 | 0 | 4,252,855 | 100,179,095 | 55,648,960 | 0 | 0 |
| | | | 0 | 0 | 0 | | | | | | | | | 0 | 44,530,135 | 0 |
| | 자산및물품취득비 | 3,729,779,000 | 116,898,280 | 0 | 0 | 3,846,677,280 | 3,111,245,330 | 631,000,000 | 581,000,000 | 50,000,000 | 0 | 4,252,855 | 100,179,095 | 55,648,960 | 0 | 0 |
| | | | 0 | 0 | 0 | | | | | | | | | 0 | 44,530,135 | 0 |

일반회계

(단위: 원)

| 과목 (목그룹-편성목-통계목) | | 예산액 ㉔ | 예산성립후 증감㉕ | | | 예산현액 ㉖=㉔+㉕ | 지출액 ㉗ | 다음연도 이월액 | | | | 보조금 반납액 ㉘ | 집행잔액 ㉙=㉔-㉗-㉘-㉚ | | | |
|-------------------------|-------|----------------|----------------|----|----------|----------------|----------------|----------|-----------|-----------|------------|-----------------|------------------------|--------------|---------------|-------------------|
| | | | 전년도이월액 | 이용 | 수입대체경비 | | | 계 ㉚ | 영시이월 ① | 사고이월 ② | 계속비이월 ③ | | 계 ㉜=㉔+㉕ +㉖+㉗+㉘+㉙ | 보조금 정산잔액④ | 예산 결감액⑤ | 계획변경등 집행사유미발생⑥ |
| | | | | | | | | | | | | | | | | |
| | 도서구입비 | 83,200,000 | 0 | 0 | 0 | 83,200,000 | 83,200,000 | 0 | 0 | 0 | 0 | 0 | 0 | 0 | 0 | 0 |
| | | | 0 | 0 | 0 | | | | | | | | 0 | 0 | 0 | 0 |
| 보전재원 | | 2,240,460,000 | 0 | 0 | 0 | 2,240,460,000 | 2,239,458,210 | 0 | 0 | 0 | 0 | 0 | 1,001,790 | 1,001,790 | 0 | 0 |
| | | | 0 | 0 | 0 | | | | | | | | 0 | 0 | 0 | 0 |
| 차입금원금상환 | | 2,240,460,000 | 0 | 0 | 0 | 2,240,460,000 | 2,239,458,210 | 0 | 0 | 0 | 0 | 0 | 1,001,790 | 1,001,790 | 0 | 0 |
| | | | 0 | 0 | 0 | | | | | | | | 0 | 0 | 0 | 0 |
| 중앙정부차입금원금상환 | | 2,240,460,000 | 0 | 0 | 0 | 2,240,460,000 | 2,239,458,210 | 0 | 0 | 0 | 0 | 0 | 1,001,790 | 1,001,790 | 0 | 0 |
| | | | 0 | 0 | 0 | | | | | | | | 0 | 0 | 0 | 0 |
| 내부거래 | | 48,349,583,000 | 0 | 0 | 0 | 48,349,583,000 | 48,327,583,000 | 0 | 0 | 0 | 0 | 0 | 22,000,000 | 0 | 0 | 0 |
| | | | 0 | 0 | 0 | | | | | | | | 0 | 22,000,000 | 0 | 0 |
| 기타회계등전출금 | | 2,639,862,000 | 0 | 0 | 0 | 2,639,862,000 | 2,617,862,000 | 0 | 0 | 0 | 0 | 0 | 22,000,000 | 0 | 0 | 0 |
| | | | 0 | 0 | 0 | | | | | | | | 0 | 22,000,000 | 0 | 0 |
| 기타회계전출금 | | 2,639,862,000 | 0 | 0 | 0 | 2,639,862,000 | 2,617,862,000 | 0 | 0 | 0 | 0 | 0 | 22,000,000 | 0 | 0 | 0 |
| | | | 0 | 0 | 0 | | | | | | | | 0 | 22,000,000 | 0 | 0 |
| 기금전출금 | | 45,709,721,000 | 0 | 0 | 0 | 45,709,721,000 | 45,709,721,000 | 0 | 0 | 0 | 0 | 0 | 0 | 0 | 0 | 0 |
| | | | 0 | 0 | 0 | | | | | | | | 0 | 0 | 0 | 0 |
| 기금전출금 | | 45,709,721,000 | 0 | 0 | 0 | 45,709,721,000 | 45,709,721,000 | 0 | 0 | 0 | 0 | 0 | 0 | 0 | 0 | 0 |
| | | | 0 | 0 | 0 | | | | | | | | 0 | 0 | 0 | 0 |
| 예비비및기타 | | 10,909,890,000 | 0 | 0 | 0 | 8,876,216,000 | 5,688,160,828 | 0 | 0 | 0 | 0 | 0 | 3,188,055,172 | 0 | 0 | 4,716,000 |
| | | | △2,033,674,000 | 0 | 0 | | | | | | | | 0 | 395,900,172 | 2,787,439,000 | 0 |
| 예비비 | | 4,821,113,000 | 0 | 0 | 0 | 2,787,439,000 | 0 | 0 | 0 | 0 | 0 | 0 | 2,787,439,000 | 0 | 0 | 0 |
| | | | △2,033,674,000 | 0 | 0 | | | | | | | | 0 | 0 | 2,787,439,000 | 0 |
| 일반예비비 | | 2,821,113,000 | 0 | 0 | 0 | 787,439,000 | 0 | 0 | 0 | 0 | 0 | 0 | 787,439,000 | 0 | 0 | 0 |
| | | | △2,033,674,000 | 0 | 0 | | | | | | | | 0 | 0 | 787,439,000 | 0 |
| 재해·재난목적예비비 | | 2,000,000,000 | 0 | 0 | 0 | 2,000,000,000 | 0 | 0 | 0 | 0 | 0 | 0 | 2,000,000,000 | 0 | 0 | 0 |
| | | | 0 | 0 | 0 | | | | | | | | 0 | 0 | 2,000,000,000 | 0 |
| 반환금기타 | | 6,088,777,000 | 0 | 0 | 0 | 6,088,777,000 | 5,688,160,828 | 0 | 0 | 0 | 0 | 0 | 400,616,172 | 0 | 0 | 4,716,000 |
| | | | 0 | 0 | 0 | | | | | | | | 0 | 395,900,172 | 0 | 0 |
| 국고보조금반환금 | | 4,110,061,000 | 0 | 0 | 0 | 4,109,617,000 | 3,811,550,081 | 0 | 0 | 0 | 0 | 0 | 298,066,919 | 0 | 0 | 4,716,000 |
| | | | 0 | 0 | △444,000 | | | | | | | | 0 | 293,350,919 | 0 | 0 |
| 시·도비보조금반환금 | | 1,942,782,000 | 0 | 0 | 0 | 1,943,226,000 | 1,840,717,647 | 0 | 0 | 0 | 0 | 0 | 102,508,353 | 0 | 0 | 0 |
| | | | 0 | 0 | 444,000 | | | | | | | | 0 | 102,508,353 | 0 | 0 |
| 기타반환금등 | | 35,934,000 | 0 | 0 | 0 | 35,934,000 | 35,893,100 | 0 | 0 | 0 | 0 | 0 | 40,900 | 0 | 0 | 0 |
| | | | 0 | 0 | 0 | | | | | | | | 0 | 40,900 | 0 | 0 |

○ 부서 성과 및 사업별조서

【일반회계】 【기획홍보실】

- 부서 성과

| 정책목표 | 예산액 | 결산액 | 성과지표 | 측정산식 | 성과지표 달성현황 | | |
|------------------------------------------------------------------------------------------------------------|---------------|---------------|------------------|------------------|-----------|------|------|
| | | | | | 목표 | 실적 | 달성률 |
| I - 1. 군정기획 I - 2. 정책개발 I - 3. 재정운영 I - 4. 투명한 감사운영 수행 I - 5. 군정시책 홍보지원 I - 6. 참여군정 구현 및 법제 | 3,562,910,000 | 2,894,697,520 | 군정 보도 실적 | 당해년도 신문보도 건수 | 7650 | 7650 | 100% |
| | | | 군수 공약사업 이행 | 이행률 | 100 | 20 | 20% |
| | | | 정부합동평가 전라남도 순위 | 22개 시군 순위 | 13 | 7 | 185% |
| | | | 국도비(공모사업) 확보 예산액 | 국도비(공모사업) 확보 예산액 | 1,000 | 792 | 79% |
| | | | 자체감사 추진 실적 | 자체감사 추진 건수 | 7 | 5 | 71% |
| | | | 정책실명사업 공개 | 공개건수 | 68 | 100 | 166% |

- 사업별조서

(단위:원)

| 과목 (조 직 - 사 업) | 예산액 ㉑ | 예산성립후 증감㉒ | | | 예산현액 ㉓=㉑+㉒ | 지출액 ㉔ | 다음연도 이월액 | | | | 보조금 반납금 ㉕ | 집행잔액 ㉖=㉑-㉔-㉕-㉗ | | | |
|-------------------------|----------------|----------------|----|--------|----------------|----------------|-------------|-------------|------------|------------|-----------------|------------------------|--------------|-------------|-------------------|
| | | 전년도이월액 | 이용 | 수입대체경비 | | | 계 ㉗ | 명시이월 ① | 사고이월 ② | 계속비이월 ③ | | 계 ㉜=㉑+㉕ +㉖+㉗+㉘+㉙ | 보조금 정산잔액㉗ | 예산절감액㉖ | 계획변경등 집행사유미발생㉘ |
| | | 예비비사용액 | 전용 | 변경 | | | | | | | | | 낙찰차액㉗ | 지출잔액㉖ | 예비비㉘ |
| 기획홍보실 | 48,052,461,000 | 59,127,000 | 0 | 0 | 46,077,914,000 | 42,513,101,800 | 409,609,700 | 389,874,000 | 19,735,700 | 0 | 162,880 | 3,155,039,620 | 5,109,880 | 20,000 | 5,500,000 |
| | | △2,033,674,000 | 0 | 0 | | | | | | | | | 0 | 356,970,740 | 2,787,439,000 |
| 군민이 행복한 강진 구현 | 3,703,877,000 | 59,127,000 | 0 | 0 | 3,763,004,000 | 3,011,159,960 | 409,609,700 | 389,874,000 | 19,735,700 | 0 | 162,880 | 342,071,460 | 5,109,880 | 20,000 | 5,500,000 |
| | | 0 | 0 | 0 | | | | | | | | | 0 | 331,441,580 | 0 |
| 군정기획 | 271,768,000 | 0 | 0 | 0 | 271,768,000 | 223,018,720 | 0 | 0 | 0 | 0 | 162,880 | 48,586,400 | 5,109,880 | 0 | 4,000,000 |
| | | 0 | 0 | 0 | | | | | | | | | 0 | 39,476,520 | 0 |
| 기획 및 시책업무 지원 | 174,140,000 | 0 | 0 | 0 | 174,140,000 | 145,373,300 | 0 | 0 | 0 | 0 | 0 | 28,766,700 | 0 | 0 | 0 |
| | | 0 | 0 | 0 | | | | | | | | | 0 | 28,766,700 | 0 |
| 아이디어뱅크 운영 | 21,100,000 | 0 | 0 | 0 | 21,100,000 | 7,656,000 | 0 | 0 | 0 | 0 | 0 | 13,444,000 | 0 | 0 | 4,000,000 |
| | | 0 | 0 | 0 | | | | | | | | | 0 | 9,444,000 | 0 |
| 기초 및 광업 제조업 통계조사 | 25,606,000 | 0 | 0 | 0 | 25,606,000 | 25,110,260 | 0 | 0 | 0 | 0 | 0 | 495,740 | 0 | 0 | 0 |
| | | 0 | 0 | 0 | | | | | | | | | 0 | 495,740 | 0 |
| 강진군 사회조사 | 50,922,000 | 0 | 0 | 0 | 50,922,000 | 44,879,160 | 0 | 0 | 0 | 0 | 162,880 | 5,879,960 | 5,109,880 | 0 | 0 |
| | | 0 | 0 | 0 | | | | | | | | | 0 | 770,080 | 0 |
| 정책개발 | 149,172,000 | 0 | 0 | 0 | 149,172,000 | 71,583,280 | 50,662,000 | 50,662,000 | 0 | 0 | 0 | 26,926,720 | 0 | 0 | 0 |
| | | 0 | 0 | 0 | | | | | | | | | 0 | 26,926,720 | 0 |
| 정책개발 | 149,172,000 | 0 | 0 | 0 | 149,172,000 | 71,583,280 | 50,662,000 | 50,662,000 | 0 | 0 | 0 | 26,926,720 | 0 | 0 | 0 |
| | | 0 | 0 | 0 | | | | | | | | | 0 | 26,926,720 | 0 |
| 재정운영 | 1,114,044,000 | 59,127,000 | 0 | 0 | 1,173,171,000 | 741,823,710 | 259,947,700 | 240,212,000 | 19,735,700 | 0 | 0 | 171,399,590 | 0 | 0 | 1,500,000 |
| | | 0 | 0 | 0 | | | | | | | | | 0 | 169,899,590 | 0 |

※ 다음연도 이월액은 자금없는 이월액을 포함

【일반회계】 【기획홍보실】

| (조 직 - 사 업) | 예산액 ㉑ | 예산성립후 증감㉒ | | | 예산현액 ㉓=㉑+㉒ | 지출액 ㉔ | 다음연도 이월액 | | | | 보조금 반납금 ㉕ | 집행잔액 ㉖=㉓-㉔-㉕-㉗ | | | |
|-----------------------|---------------|----------------|----|--------|---------------|---------------|-------------|-------------|------------|------------|-----------------|----------------------|---------------|---------------|-------------------|
| | | 전년도이월액 | 이용 | 수입대체경비 | | | 계 ㉗ | 명시이월 ① | 사고이월 ② | 계속비이월 ③ | | 계 ㉘=㉑+㉙ +㉚+㉛+㉜ | 보조금 정산잔액④ | 예산절감액⑤ | 계획변경등 집행사유미발생⑥ |
| | | 예비비사용액 | 전용 | 변경 | | | | | | | | | 낙찰차액⑦ | 지출잔액⑧ | 예비비⑨ |
| 전문 공무원육성 | 345,200,000 | 0 | 0 | 0 | 345,200,000 | 194,080,840 | 0 | 0 | 0 | 0 | 151,119,160 | 0 | 0 | 0 | |
| | | 0 | 0 | 0 | | | | | | | | 0 | 151,119,160 | 0 | |
| 재정의 투명성 및 효율적 재원배분 | 724,204,000 | 59,127,000 | 0 | 0 | 783,331,000 | 507,658,010 | 259,947,700 | 240,212,000 | 19,735,700 | 0 | 15,725,290 | 0 | 0 | 1,500,000 | |
| | | 0 | 0 | 0 | | | | | | | | 0 | 14,225,290 | 0 | |
| 중앙부처활동지원 | 44,640,000 | 0 | 0 | 0 | 44,640,000 | 40,084,860 | 0 | 0 | 0 | 0 | 4,555,140 | 0 | 0 | 0 | |
| | | 0 | 0 | 0 | | | | | | | | 0 | 4,555,140 | 0 | |
| 투명한 감사행정 수행 | 54,163,000 | 0 | 0 | 0 | 54,163,000 | 48,678,310 | 0 | 0 | 0 | 0 | 5,484,690 | 0 | 0 | 0 | |
| | | 0 | 0 | 0 | | | | | | | | 0 | 5,484,690 | 0 | |
| 공직감찰 | 42,163,000 | 0 | 0 | 0 | 42,163,000 | 37,023,810 | 0 | 0 | 0 | 0 | 5,139,190 | 0 | 0 | 0 | |
| | | 0 | 0 | 0 | | | | | | | | 0 | 5,139,190 | 0 | |
| 계약심사관리 | 12,000,000 | 0 | 0 | 0 | 12,000,000 | 11,654,500 | 0 | 0 | 0 | 0 | 345,500 | 0 | 0 | 0 | |
| | | 0 | 0 | 0 | | | | | | | | 0 | 345,500 | 0 | |
| 군정시책 홍보지원 | 1,945,730,000 | 0 | 0 | 0 | 1,945,730,000 | 1,808,670,990 | 99,000,000 | 99,000,000 | 0 | 0 | 38,059,010 | 0 | 0 | 0 | |
| | | 0 | 0 | 0 | | | | | | | | 0 | 38,059,010 | 0 | |
| 강진 소식지 발간 | 58,640,000 | 0 | 0 | 0 | 58,640,000 | 50,505,680 | 0 | 0 | 0 | 0 | 8,134,320 | 0 | 0 | 0 | |
| | | 0 | 0 | 0 | | | | | | | | 0 | 8,134,320 | 0 | |
| 군정 홍보 | 1,667,390,000 | 0 | 0 | 0 | 1,667,390,000 | 1,561,551,090 | 99,000,000 | 99,000,000 | 0 | 0 | 6,838,910 | 0 | 0 | 0 | |
| | | 0 | 0 | 0 | | | | | | | | 0 | 6,838,910 | 0 | |
| SNS운영 활성화 | 219,700,000 | 0 | 0 | 0 | 219,700,000 | 196,614,220 | 0 | 0 | 0 | 0 | 23,085,780 | 0 | 0 | 0 | |
| | | 0 | 0 | 0 | | | | | | | | 0 | 23,085,780 | 0 | |
| 참여군정 구현 및 법제 | 169,000,000 | 0 | 0 | 0 | 169,000,000 | 117,384,950 | 0 | 0 | 0 | 0 | 51,615,050 | 0 | 20,000 | 0 | |
| | | 0 | 0 | 0 | | | | | | | | 0 | 51,595,050 | 0 | |
| 주요업무 자체평가 | 34,520,000 | 0 | 0 | 0 | 34,520,000 | 30,543,600 | 0 | 0 | 0 | 0 | 3,976,400 | 0 | 20,000 | 0 | |
| | | 0 | 0 | 0 | | | | | | | | 0 | 3,956,400 | 0 | |
| 소송업무 | 129,880,000 | 0 | 0 | 0 | 129,880,000 | 84,220,350 | 0 | 0 | 0 | 0 | 45,659,650 | 0 | 0 | 0 | |
| | | 0 | 0 | 0 | | | | | | | | 0 | 45,659,650 | 0 | |
| 규제개혁 | 4,600,000 | 0 | 0 | 0 | 4,600,000 | 2,621,000 | 0 | 0 | 0 | 0 | 1,979,000 | 0 | 0 | 0 | |
| | | 0 | 0 | 0 | | | | | | | | 0 | 1,979,000 | 0 | |
| 예비비 | 4,821,113,000 | 0 | 0 | 0 | 2,787,439,000 | 0 | 0 | 0 | 0 | 0 | 2,787,439,000 | 0 | 0 | 0 | |
| | | △2,033,674,000 | 0 | 0 | | | | | | | | 0 | 2,787,439,000 | 2,787,439,000 | |
| 예비비 관리 | 4,821,113,000 | 0 | 0 | 0 | 2,787,439,000 | 0 | 0 | 0 | 0 | 0 | 2,787,439,000 | 0 | 0 | 0 | |
| | | △2,033,674,000 | 0 | 0 | | | | | | | | 0 | 2,787,439,000 | 2,787,439,000 | |
| 예비비 지출 | 4,821,113,000 | 0 | 0 | 0 | 2,787,439,000 | 0 | 0 | 0 | 0 | 0 | 2,787,439,000 | 0 | 0 | 0 | |
| | | △2,033,674,000 | 0 | 0 | | | | | | | | 0 | 2,787,439,000 | 2,787,439,000 | |
| 행정운영경비(기획홍보실) | 87,750,000 | 0 | 0 | 0 | 87,750,000 | 62,220,840 | 0 | 0 | 0 | 0 | 25,529,160 | 0 | 0 | 0 | |
| | | 0 | 0 | 0 | | | | | | | | 0 | 25,529,160 | 0 | |
| 기본경비(기획홍보실) | 82,750,000 | 0 | 0 | 0 | 82,750,000 | 61,507,840 | 0 | 0 | 0 | 0 | 21,242,160 | 0 | 0 | 0 | |
| | | 0 | 0 | 0 | | | | | | | | 0 | 21,242,160 | 0 | |
| 기본경비(기획) | 54,250,000 | 0 | 0 | 0 | 54,250,000 | 38,480,290 | 0 | 0 | 0 | 0 | 15,769,710 | 0 | 0 | 0 | |
| | | 0 | 0 | 0 | | | | | | | | 0 | 15,769,710 | 0 | |

【일반회계】 【기획홍보실】

| (조 직 - 사 업) | 예산액 ㉔ | 예산성립후 증감㉓ | | | 예산현액 ㉑=㉒+㉓ | 지출액 ㉒ | 다음연도 이월액 | | | | 보조금 반납금 ㉖ | 집행잔액 ㉕=㉑-㉒-㉓-㉔-㉕ | | | |
|----------------|----------------|-----------|----|--------|----------------|----------------|----------|-----------|-----------|------------|-----------------|------------------------|--------------|--------|-------------------|
| | | 전년도이월액 | 이용 | 수입대체경비 | | | 계 ㉗ | 명시이월 ① | 사고이월 ② | 계속비이월 ③ | | 계 ㉕=㉑+㉓ +㉖+㉗+㉘+㉙ | 보조금 정산잔액④ | 예산절감액⑤ | 계획변경등 집행사유미발생⑥ |
| | | 예비비사용액 | 전용 | 변경 | | | | | | | | | 낙찰차액⑦ | 지출잔액⑧ | 예비비⑨ |
| 기본경비(4차산업혁명지원) | 4,100,000 | 0 | 0 | 0 | 4,100,000 | 3,848,000 | 0 | 0 | 0 | 0 | 252,000 | 0 | 0 | 0 | |
| | | 0 | 0 | 0 | | | | | | | | 0 | 252,000 | 0 | |
| 기본경비(예산) | 6,600,000 | 0 | 0 | 0 | 6,600,000 | 6,225,560 | 0 | 0 | 0 | 0 | 374,440 | 0 | 0 | 0 | |
| | | 0 | 0 | 0 | | | | | | | | 0 | 374,440 | 0 | |
| 기본경비(감사) | 6,400,000 | 0 | 0 | 0 | 6,400,000 | 2,502,200 | 0 | 0 | 0 | 0 | 3,897,800 | 0 | 0 | 0 | |
| | | 0 | 0 | 0 | | | | | | | | 0 | 3,897,800 | 0 | |
| 기본경비(홍보) | 7,300,000 | 0 | 0 | 0 | 7,300,000 | 7,091,790 | 0 | 0 | 0 | 0 | 208,210 | 0 | 0 | 0 | |
| | | 0 | 0 | 0 | | | | | | | | 0 | 208,210 | 0 | |
| 기본경비(평가법무) | 4,100,000 | 0 | 0 | 0 | 4,100,000 | 3,360,000 | 0 | 0 | 0 | 0 | 740,000 | 0 | 0 | 0 | |
| | | 0 | 0 | 0 | | | | | | | | 0 | 740,000 | 0 | |
| 인력운영비 | 5,000,000 | 0 | 0 | 0 | 5,000,000 | 713,000 | 0 | 0 | 0 | 0 | 4,287,000 | 0 | 0 | 0 | |
| | | 0 | 0 | 0 | | | | | | | | 0 | 4,287,000 | 0 | |
| 직접인건비 | 5,000,000 | 0 | 0 | 0 | 5,000,000 | 713,000 | 0 | 0 | 0 | 0 | 4,287,000 | 0 | 0 | 0 | |
| | | 0 | 0 | 0 | | | | | | | | 0 | 4,287,000 | 0 | |
| 재무활동(기획홍보실) | 39,439,721,000 | 0 | 0 | 0 | 39,439,721,000 | 39,439,721,000 | 0 | 0 | 0 | 0 | 0 | 0 | 0 | 0 | |
| | | 0 | 0 | 0 | | | | | | | | 0 | 0 | 0 | |
| 내부거래지출 | 39,439,721,000 | 0 | 0 | 0 | 39,439,721,000 | 39,439,721,000 | 0 | 0 | 0 | 0 | 0 | 0 | 0 | 0 | |
| | | 0 | 0 | 0 | | | | | | | | 0 | 0 | 0 | |
| 기금전출금 | 39,439,721,000 | 0 | 0 | 0 | 39,439,721,000 | 39,439,721,000 | 0 | 0 | 0 | 0 | 0 | 0 | 0 | 0 | |
| | | 0 | 0 | 0 | | | | | | | | 0 | 0 | 0 | |

【일반회계】 【문화관광실】

- 부서 성과

| 정책목표 | 예산액 | 결산액 | 성과지표 | 측정산식 | 성과지표 달성현황 | | |
|-----------------------------------------------------------------------------|----------------|---------------|---------------------|--------------------------------------------------|-----------|------|------|
| | | | | | 목표 | 실적 | 달성률 |
| - 지역 음악인 등 군민이 참여하는 프로그램 활성화를 통해 군민 복지향상 및 관광객 볼거리 제공 | 224,800,000 | 203,298,460 | 음악대학 | 총 학생 수 | 100 | 86 | 86% |
| | | | 라이브강진 프로그램 운영 | 총 운영횟수 | 25 | 28 | 112% |
| | | | 마량미항 토요일음악회 | 총 운영횟수 | 20 | 22 | 110% |
| - 관광기반확충 및 관광산업 진흥 | 10,938,694,350 | 7,453,396,268 | 관광박람회 참가 및 홍보 | (실적 / 전년 홍보횟수) * 100 | 100 | 100 | 100% |
| | | | 문화관광해설사 운영 | (올해 해설 실적 / 전년도 해설 실적) * 100 | 2730 | 3100 | 113% |
| | | | 푸소 체험 프로그램 운영 | (올해 참여인원 / 전년 참여인원) * 100 | 100 | 100 | 100% |
| - 문화예술 행사 및 단체 지원을 통하여 지역 문화예술 진흥을 도모하고 건전한 문화생활의 기회 제공 | 8,849,751,340 | 8,681,004,800 | 문화예술행사 지원 | 행사지원예산 투입 | 300 | 306 | 102% |
| | | | 문화예술단체 지원 | 문화예술단체 지원 예산금 | 50 | 68.8 | 137% |
| - 식품위생관리 및 맛산업 육성 | 616,417,000 | 428,157,470 | 식중독 예방관리 | 급식소&접객업소의 식중독 발생률에 따라 역순위 평가 | 40 | 39 | 98% |
| | | | 음식문화개선 실천율 | (실천업소수/대상업소수) × 100 | 100 | 0 | 0% |
| | | | 식품유형별 수거검사달성율 | (실제수거량/수거목표량) × 100 | 119 | 113 | 94% |
| - 노후된 문화재의 신속한 원형보존을 통하여 문화정체성 확립 | 13,179,879,280 | 9,574,418,490 | 문화재 보수정비 관련 사업비 증가율 | (올해 문화재 보수정비 관련 사업비 / 전년도 문화재 보수정비 관련 사업비) * 100 | 110 | 113 | 102% |
| - 천혜의 자연경관인 월출산과 다원, 백운동 원림, 무위사, 울남사지 등 문화유적이 산재해 있는 월출산권역을 남도의 대표 관광지로 조성 | 3,196,433,860 | 803,439,970 | 백운동 원림 방문객 수 | 입장객 수 | 20 | 25 | 113% |
| | | | 하멜기념관 방문객 수 | 입장객 수 | 100 | 142 | 142% |

- 사업별조서

(단위:원)

| 과목 (조 직 - 사 업) | 예산액 ㉑ | 예산성립후 증감㉒ | | | 예산현액 ㉓=㉑+㉒ | 지출액 ㉔ | 다음연도 이월액 | | | | 보조금 반납금 ㉕ | 집행잔액 ㉖=㉓-㉔-㉕-㉗ | | | |
|-------------------------|----------------|----------------|----|--------|----------------|----------------|----------------|----------------|---------------|---------------|-----------------|------------------------|--------------|-------------|-------------------|
| | | 전년도이월액 | 이용 | 수입대체경비 | | | 계 ㉗ | 명시이월 ① | 사고이월 ② | 계속비이월 ③ | | 계 ㉘=㉑+㉙ +㉚+㉛+㉜+㉝ | 보조금 경산잔액④ | 예산절감액⑤ | 계획변경등 집행사유미발생⑥ |
| | | 예비비사용액 | 전용 | 변경 | | | | | | | | | 낙찰차액⑦ | 지출잔액⑧ | 예비비⑨ |
| 문화관광광실 | 48,515,051,000 | 13,350,554,780 | 0 | 0 | 61,865,605,780 | 37,553,595,518 | 21,380,609,160 | 13,709,544,210 | 4,290,770,710 | 3,380,294,240 | 1,324,049,839 | 1,607,351,263 | 557,662,821 | 53,651,000 | 23,850,000 |
| | | 0 | 0 | 0 | | | | | | | | | 0 | 972,187,442 | 0 |
| 강진오강통운영 | 924,800,000 | 0 | 0 | 0 | 924,800,000 | 237,182,710 | 664,955,000 | 664,955,000 | 0 | 0 | 0 | 22,662,290 | 0 | 360,000 | 6,650,000 |
| | | 0 | 0 | 0 | | | | | | | | | 0 | 15,652,290 | 0 |
| 강진오강통운영 | 924,800,000 | 0 | 0 | 0 | 924,800,000 | 237,182,710 | 664,955,000 | 664,955,000 | 0 | 0 | 0 | 22,662,290 | 0 | 360,000 | 6,650,000 |
| | | 0 | 0 | 0 | | | | | | | | | 0 | 15,652,290 | 0 |

【일반회계】 【문화관광실】

| (조 직 - 사 업) | 예산액 ㉑ | 예산성립후 증감㉒ | | | 예산현액 ㉓=㉑+㉒ | 지출액 ㉔ | 다음연도 이월액 | | | | 보조금 반납금 ㉕ | 집행잔액 ㉖=㉓-㉔-㉕-㉗ | | | |
|-------------------------------|----------------|---------------|----|--------|----------------|----------------|----------------|---------------|---------------|------------|-----------------|------------------------|--------------|-------------|-------------------|
| | | 전년도이월액 | 이용 | 수입대체경비 | | | 계 ㉗ | 명시이월 ① | 사고이월 ② | 계속비이월 ③ | | 계 ㉘=㉑+㉒ +㉕+㉗+㉘+㉙ | 보조금 정산잔액④ | 예산절감액⑤ | 계획변경등 집행사유미발생⑥ |
| | | 예비비사용액 | 전용 | 변경 | | | | | | | | | 낙찰차액⑦ | 지출잔액⑧ | 예비비⑨ |
| 강진오감통운영 | 224,800,000 | 0 | 0 | 0 | 224,800,000 | 203,298,460 | 0 | 0 | 0 | 0 | 21,501,540 | 0 | 360,000 | 6,650,000 | |
| | | 0 | 0 | 0 | | | | | | | | 0 | 14,491,540 | 0 | |
| 강진아트센터 운영 | 15,000,000 | 0 | 0 | 0 | 15,000,000 | 13,839,250 | 0 | 0 | 0 | 0 | 1,160,750 | 0 | 0 | 0 | |
| | | 0 | 0 | 0 | | | | | | | | 0 | 1,160,750 | 0 | |
| 한정식체험관 시설관리(지방소멸대응기금) | 685,000,000 | 0 | 0 | 0 | 685,000,000 | 20,045,000 | 664,955,000 | 664,955,000 | 0 | 0 | 0 | 0 | 0 | 0 | |
| | | 0 | 0 | 0 | | | | | | | | 0 | 0 | 0 | |
| 관광기반확충 및 산업진흥 | 18,787,196,000 | 5,115,628,250 | 0 | 0 | 23,902,824,250 | 11,802,381,968 | 10,938,411,220 | 8,368,003,710 | 2,570,407,510 | 0 | 481,594,501 | 680,436,561 | 130,919,399 | 35,491,000 | 200,000 |
| | | 0 | 0 | 0 | | | | | | | | | 0 | 513,826,162 | 0 |
| 관광지 자원개발 | 8,488,496,000 | 3,722,557,630 | 0 | 0 | 12,211,053,630 | 5,140,476,600 | 6,957,898,500 | 6,632,382,390 | 325,516,110 | 0 | 32,940,285 | 79,738,245 | 59,588,495 | 0 | 0 |
| | | 0 | 0 | 0 | | | | | | | | | 0 | 20,149,750 | 0 |
| 분홍나루 노을공원 관광자원화사업(전환사업) | 1,500,000,000 | 902,150,000 | 0 | 0 | 2,402,150,000 | 1,233,107,940 | 1,169,042,060 | 1,122,061,860 | 46,980,200 | 0 | 0 | 0 | 0 | 0 | 0 |
| | | 0 | 0 | 0 | | | | | | | | | 0 | 0 | 0 |
| 강진 청자타워(전망대) 건립 | 0 | 217,110,130 | 0 | 0 | 217,110,130 | 217,110,130 | 0 | 0 | 0 | 0 | 0 | 0 | 0 | 0 | 0 |
| | | 0 | 0 | 0 | | | | | | | | | 0 | 0 | 0 |
| 강진만 노을 경관자원화사업(자체) | 465,000,000 | 0 | 0 | 0 | 465,000,000 | 104,821,200 | 350,000,000 | 350,000,000 | 0 | 0 | 0 | 10,178,800 | 0 | 0 | 0 |
| | | 0 | 0 | 0 | | | | | | | | | 0 | 10,178,800 | 0 |
| 강진만 노을 경관자원화사업(전환사업) | 1,200,000,000 | 993,416,560 | 0 | 0 | 2,193,416,560 | 1,021,671,030 | 1,171,745,530 | 1,156,562,930 | 15,182,600 | 0 | 0 | 0 | 0 | 0 | 0 |
| | | 0 | 0 | 0 | | | | | | | | | 0 | 0 | 0 |
| 강진삼십리 벚꽃길 조성사업 | 45,000,000 | 154,465,790 | 0 | 0 | 199,465,790 | 181,526,400 | 17,542,440 | 0 | 17,542,440 | 0 | 0 | 396,950 | 0 | 0 | 0 |
| | | 0 | 0 | 0 | | | | | | | | | 0 | 396,950 | 0 |
| 가우도 탐방로 경관콘텐츠 개발 | 0 | 327,146,690 | 0 | 0 | 327,146,690 | 327,146,690 | 0 | 0 | 0 | 0 | 0 | 0 | 0 | 0 | 0 |
| | | 0 | 0 | 0 | | | | | | | | | 0 | 0 | 0 |
| 도서개발(둘레길 조성) | 100,000,000 | 0 | 0 | 0 | 100,000,000 | 100,000,000 | 0 | 0 | 0 | 0 | 0 | 0 | 0 | 0 | 0 |
| | | 0 | 0 | 0 | | | | | | | | | 0 | 0 | 0 |
| 가우도 향기의성 조성사업(전환사업) | 600,000,000 | 0 | 0 | 0 | 600,000,000 | 599,974,340 | 0 | 0 | 0 | 0 | 0 | 25,660 | 25,660 | 0 | 0 |
| | | 0 | 0 | 0 | | | | | | | | | 0 | 0 | 0 |
| 사의재 관광명소화사업 | 0 | 58,594,800 | 0 | 0 | 58,594,800 | 55,918,000 | 2,676,800 | 0 | 2,676,800 | 0 | 0 | 0 | 0 | 0 | 0 |
| | | 0 | 0 | 0 | | | | | | | | | 0 | 0 | 0 |
| 몽마르뜨 언덕 조성사업 | 40,000,000 | 319,425,800 | 0 | 0 | 359,425,800 | 359,425,800 | 0 | 0 | 0 | 0 | 0 | 0 | 0 | 0 | 0 |
| | | 0 | 0 | 0 | | | | | | | | | 0 | 0 | 0 |
| 오감만족 시의거리 조성사업 | 0 | 190,392,000 | 0 | 0 | 190,392,000 | 151,833,340 | 9,300,000 | 0 | 9,300,000 | 0 | 13,966,947 | 15,291,713 | 15,291,713 | 0 | 0 |
| | | 0 | 0 | 0 | | | | | | | | | 0 | 0 | 0 |
| 다산-고산 테마관광 활성화 사업 | 688,496,000 | 0 | 0 | 0 | 688,496,000 | 59,193,000 | 629,303,000 | 629,303,000 | 0 | 0 | 0 | 0 | 0 | 0 | 0 |
| | | 0 | 0 | 0 | | | | | | | | | 0 | 0 | 0 |
| 저두지구 관광편의시설 조성사업 | 500,000,000 | 559,855,860 | 0 | 0 | 1,059,855,860 | 325,967,790 | 733,834,070 | 500,000,000 | 233,834,070 | 0 | 0 | 54,000 | 0 | 0 | 0 |
| | | 0 | 0 | 0 | | | | | | | | | 0 | 54,000 | 0 |
| 강진 사초 뿔돌반 오토캠핑장 조성사업(전환사업) | 300,000,000 | 0 | 0 | 0 | 300,000,000 | 72,469,000 | 227,531,000 | 227,531,000 | 0 | 0 | 0 | 0 | 0 | 0 | 0 |
| | | 0 | 0 | 0 | | | | | | | | | 0 | 0 | 0 |
| 저두지구 관광편의시설 조성사업(전환사업) | 400,000,000 | 0 | 0 | 0 | 400,000,000 | 145,076,400 | 254,923,600 | 254,923,600 | 0 | 0 | 0 | 0 | 0 | 0 | 0 |
| | | 0 | 0 | 0 | | | | | | | | | 0 | 0 | 0 |

【일반회계】 【문화관광실】

| (조 직 - 사 업) | 예산액 ㉑ | 예산성립후 증감㉒ | | | 예산현액 ㉓=㉑+㉒ | 지출액 ㉔ | 다음연도 이월액 | | | | 보조금 반납금 ㉕ | 집행잔액 ㉖=㉑-㉒-㉔-㉕ | | | |
|-------------------------------|---------------|---------------|----|--------|---------------|---------------|---------------|---------------|---------------|------------|-----------------|------------------------|--------------|------------|-------------------|
| | | 전년도이월액 | 이용 | 수입대체경비 | | | 계 ㉗ | 명시이월 ① | 사고이월 ② | 계속비이월 ③ | | 계 ㉘=㉑+㉒ +㉓+㉔+㉕+㉖ | 보조금 정산잔액④ | 예산절감액⑤ | 계획변경등 집행사유미발생⑥ |
| | | 예비비사용액 | 전용 | 변경 | | | | | | | | | 낙찰차액⑦ | 지출잔액⑧ | 예비비⑨ |
| 강진 월출산권 생태관광벨트 조성 사업 | 50,000,000 | 0 | 0 | 0 | 50,000,000 | 40,480,000 | 0 | 0 | 0 | 0 | 9,520,000 | 0 | 0 | 0 | |
| | | 0 | 0 | 0 | | | | | | | | 0 | 9,520,000 | 0 | |
| 2022 관광환경 개선 사업 | 200,000,000 | 0 | 0 | 0 | 200,000,000 | 136,755,540 | 0 | 0 | 0 | 18,973,338 | 44,271,122 | 44,271,122 | 0 | 0 | |
| | | 0 | 0 | 0 | | | | | | | | 0 | 0 | 0 | |
| 2022년 노후관광지 재생사업 | 2,000,000,000 | 0 | 0 | 0 | 2,000,000,000 | 8,000,000 | 1,992,000,000 | 1,992,000,000 | 0 | 0 | 0 | 0 | 0 | 0 | |
| | | 0 | 0 | 0 | | | | | | | | 0 | 0 | 0 | |
| 맨발로 걷는 길 조성사업 | 100,000,000 | 0 | 0 | 0 | 100,000,000 | 0 | 100,000,000 | 100,000,000 | 0 | 0 | 0 | 0 | 0 | 0 | |
| | | 0 | 0 | 0 | | | | | | | | 0 | 0 | 0 | |
| 사의재 생활형 숙박시설 조성 (지방소멸대응기금) | 300,000,000 | 0 | 0 | 0 | 300,000,000 | 0 | 300,000,000 | 300,000,000 | 0 | 0 | 0 | 0 | 0 | 0 | |
| | | 0 | 0 | 0 | | | | | | | | 0 | 0 | 0 | |
| 관광지 관리 | 2,175,408,000 | 175,596,600 | 0 | 0 | 2,351,004,600 | 1,606,861,648 | 382,084,720 | 239,111,320 | 142,973,400 | 0 | 47,267,400 | 314,790,832 | 1,995,000 | 0 | 200,000 |
| | | 0 | 0 | 0 | | | | | | | | 0 | 312,595,832 | 0 | |
| 관광지 유지관리 | 746,696,000 | 0 | 0 | 0 | 746,696,000 | 521,908,620 | 142,973,400 | 0 | 142,973,400 | 0 | 0 | 81,813,980 | 0 | 0 | 0 |
| | | 0 | 0 | 0 | | | | | | | | 0 | 81,813,980 | 0 | |
| 관광지 유지관리(섬개발) | 612,082,000 | 0 | 0 | 0 | 612,082,000 | 406,054,830 | 169,111,320 | 169,111,320 | 0 | 0 | 0 | 36,915,850 | 0 | 0 | 200,000 |
| | | 0 | 0 | 0 | | | | | | | | 0 | 36,715,850 | 0 | |
| 사의재 관리 | 115,360,000 | 0 | 0 | 0 | 115,360,000 | 106,058,098 | 0 | 0 | 0 | 0 | 0 | 9,301,902 | 0 | 0 | 0 |
| | | 0 | 0 | 0 | | | | | | | | 0 | 9,301,902 | 0 | |
| 관광지 관리계획 수립 | 70,000,000 | 175,596,600 | 0 | 0 | 245,596,600 | 9,434,000 | 70,000,000 | 70,000,000 | 0 | 0 | 0 | 166,162,600 | 0 | 0 | 0 |
| | | 0 | 0 | 0 | | | | | | | | 0 | 166,162,600 | 0 | |
| 관광시설물 확충 및 정비 | 204,450,000 | 0 | 0 | 0 | 204,450,000 | 193,949,100 | 0 | 0 | 0 | 0 | 0 | 10,500,900 | 0 | 0 | 0 |
| | | 0 | 0 | 0 | | | | | | | | 0 | 10,500,900 | 0 | |
| 야영장 안전시설 개보수 | 10,500,000 | 0 | 0 | 0 | 10,500,000 | 10,500,000 | 0 | 0 | 0 | 0 | 0 | 0 | 0 | 0 | 0 |
| | | 0 | 0 | 0 | | | | | | | | 0 | 0 | 0 | |
| 관광지 방역수용대체개선지원사업 | 360,800,000 | 0 | 0 | 0 | 360,800,000 | 314,387,600 | 0 | 0 | 0 | 0 | 46,412,400 | 0 | 0 | 0 | 0 |
| | | 0 | 0 | 0 | | | | | | | | 0 | 0 | 0 | |
| 가우도 일원 관광지 조성 | 15,520,000 | 0 | 0 | 0 | 15,520,000 | 7,419,400 | 0 | 0 | 0 | 0 | 0 | 8,100,600 | 0 | 0 | 0 |
| | | 0 | 0 | 0 | | | | | | | | 0 | 8,100,600 | 0 | |
| 무인계측기 설치 지원사업 | 40,000,000 | 0 | 0 | 0 | 40,000,000 | 37,150,000 | 0 | 0 | 0 | 0 | 855,000 | 1,995,000 | 1,995,000 | 0 | 0 |
| | | 0 | 0 | 0 | | | | | | | | 0 | 0 | 0 | |
| 관광 강진 홍보 | 8,123,292,000 | 1,217,474,020 | 0 | 0 | 9,340,766,020 | 5,055,043,720 | 3,598,428,000 | 1,496,510,000 | 2,101,918,000 | 0 | 401,386,816 | 285,907,484 | 69,335,904 | 35,491,000 | 0 |
| | | 0 | 0 | 0 | | | | | | | | 0 | 181,080,580 | 0 | |
| 관광안내책자 및 홍보물 제작 | 805,440,000 | 0 | 0 | 0 | 805,440,000 | 714,741,400 | 80,034,000 | 27,600,000 | 52,434,000 | 0 | 0 | 10,664,600 | 0 | 0 | 0 |
| | | 0 | 0 | 0 | | | | | | | | 0 | 10,664,600 | 0 | |
| 관광박람회 참가 | 66,000,000 | 0 | 0 | 0 | 66,000,000 | 58,708,400 | 0 | 0 | 0 | 0 | 0 | 7,291,600 | 0 | 2,850,000 | 0 |
| | | 0 | 0 | 0 | | | | | | | | 0 | 4,441,600 | 0 | |
| 관광사업체 운영 | 692,848,000 | 25,494,000 | 0 | 0 | 718,342,000 | 622,108,710 | 26,000,000 | 26,000,000 | 0 | 0 | 24,132,000 | 46,101,290 | 39,198,000 | 646,000 | 0 |
| | | 0 | 0 | 0 | | | | | | | | 0 | 6,257,290 | 0 | |
| 관광협회 추진 | 1,703,150,000 | 0 | 0 | 0 | 1,703,150,000 | 1,651,426,500 | 0 | 0 | 0 | 0 | 0 | 51,723,500 | 15,000,000 | 30,800,000 | 0 |
| | | 0 | 0 | 0 | | | | | | | | 0 | 5,923,500 | 0 | |

【일반회계】 【문화관광실】

| (조 직 - 사 업) | 예산액 ㉑ | 예산성립후 증감㉒ | | | 예산현액 ㉓=㉑+㉒ | 지출액 ㉔ | 다음연도 이월액 | | | | 보조금 반납금 ㉕ | 집행잔액 ㉖=㉓-㉔-㉕-㉗ | | | |
|------------------------------|---------------|---------------|----|--------|----------------|---------------|---------------|---------------|---------------|------------|-----------------|------------------------|--------------|------------|-------------------|
| | | 전년도이월액 | 이용 | 수입대체경비 | | | 계 ㉗ | 명시이월 ① | 사고이월 ② | 계속비이월 ③ | | 계 ㉘=㉑+㉒ +㉕+㉗+㉘+㉙ | 보조금 정산잔액④ | 예산절감액⑤ | 계획변경등 집행사유미발생⑥ |
| | | 예비비사용액 | 전용 | 변경 | | | | | | | | | 낙찰차액⑦ | 지출잔액⑧ | 예비비⑨ |
| 푸소체험운영 | 219,224,000 | 0 | 0 | 0 | 219,224,000 | 198,318,130 | 0 | 0 | 0 | 0 | 20,905,870 | 0 | 425,000 | 0 | |
| | | 0 | 0 | 0 | | | | | | | | 0 | 20,480,870 | 0 | |
| 문화관광해설사 활동비 | 150,800,000 | 0 | 0 | 0 | 150,800,000 | 122,230,990 | 0 | 0 | 0 | 0 | 28,569,010 | 0 | 770,000 | 0 | |
| | | 0 | 0 | 0 | | | | | | | | 0 | 27,799,010 | 0 | |
| 계획공모형 지역관광개발사업 | 3,352,280,000 | 1,191,980,020 | 0 | 0 | 4,544,260,020 | 1,027,780,020 | 3,023,530,000 | 1,000,000,000 | 2,023,530,000 | 0 | 375,778,000 | 117,172,000 | 11,692,000 | 0 | |
| | | 0 | 0 | 0 | | | | | | | | 0 | 105,480,000 | 0 | |
| 도시관광 및 산업관광 활성화 | 300,000,000 | 0 | 0 | 0 | 300,000,000 | 300,000,000 | 0 | 0 | 0 | 0 | 0 | 0 | 0 | 0 | |
| | | 0 | 0 | 0 | | | | | | | | 0 | 0 | 0 | |
| 문화관광해설사 활동비 지원사업(전환사업) | 98,250,000 | 0 | 0 | 0 | 98,250,000 | 98,216,290 | 0 | 0 | 0 | 0 | 33,710 | 0 | 0 | 0 | |
| | | 0 | 0 | 0 | | | | | | | | 0 | 33,710 | 0 | |
| 청년 남도 문화관광체험 페스티벌 | 25,000,000 | 0 | 0 | 0 | 25,000,000 | 25,000,000 | 0 | 0 | 0 | 0 | 0 | 0 | 0 | 0 | |
| | | 0 | 0 | 0 | | | | | | | | 0 | 0 | 0 | |
| 남도에서 한 달 여행하기 | 17,300,000 | 0 | 0 | 0 | 17,300,000 | 12,377,280 | 0 | 0 | 0 | 0 | 1,476,816 | 3,445,904 | 3,445,904 | 0 | |
| | | 0 | 0 | 0 | | | | | | | | 0 | 0 | 0 | |
| 관광활성화 | 168,000,000 | 0 | 0 | 0 | 168,000,000 | 142,046,000 | 25,954,000 | 0 | 25,954,000 | 0 | 0 | 0 | 0 | 0 | |
| | | 0 | 0 | 0 | | | | | | | | 0 | 0 | 0 | |
| 푸소농가 시설확충 및 정비(지방소멸대응기금) | 525,000,000 | 0 | 0 | 0 | 525,000,000 | 82,090,000 | 442,910,000 | 442,910,000 | 0 | 0 | 0 | 0 | 0 | 0 | |
| | | 0 | 0 | 0 | | | | | | | | 0 | 0 | 0 | |
| 문화예술 진흥 | 9,881,940,000 | 1,014,301,340 | 0 | 0 | 10,896,241,340 | 9,768,829,600 | 0 | 0 | 0 | 0 | 623,809,387 | 503,602,353 | 338,805,213 | 16,575,000 | |
| | | 0 | 0 | 0 | | | | | | | | 0 | 131,222,140 | 17,000,000 | |
| 다양한 축제 운영 | 1,756,570,000 | 0 | 0 | 0 | 1,756,570,000 | 1,741,425,060 | 0 | 0 | 0 | 0 | 0 | 15,144,940 | 0 | 500,000 | |
| | | 0 | 0 | 0 | | | | | | | | 0 | 4,644,940 | 10,000,000 | |
| 타 축제 벤치마킹 및 향토축제 홍보·지원 | 60,800,000 | 0 | 0 | 0 | 60,800,000 | 46,055,350 | 0 | 0 | 0 | 0 | 0 | 14,744,650 | 0 | 500,000 | |
| | | 0 | 0 | 0 | | | | | | | | 0 | 4,244,650 | 10,000,000 | |
| 마량미향축제 | 70,000,000 | 0 | 0 | 0 | 70,000,000 | 70,000,000 | 0 | 0 | 0 | 0 | 0 | 0 | 0 | 0 | |
| | | 0 | 0 | 0 | | | | | | | | 0 | 0 | 0 | |
| 강진청자축제(성인지) | 950,000,000 | 0 | 0 | 0 | 950,000,000 | 950,000,000 | 0 | 0 | 0 | 0 | 0 | 0 | 0 | 0 | |
| | | 0 | 0 | 0 | | | | | | | | 0 | 0 | 0 | |
| 전라병영성축제 | 4,770,000 | 0 | 0 | 0 | 4,770,000 | 4,769,710 | 0 | 0 | 0 | 0 | 0 | 290 | 0 | 0 | |
| | | 0 | 0 | 0 | | | | | | | | 0 | 290 | 0 | |
| 강진만 춤추는 갈대축제 | 598,000,000 | 0 | 0 | 0 | 598,000,000 | 598,000,000 | 0 | 0 | 0 | 0 | 0 | 0 | 0 | 0 | |
| | | 0 | 0 | 0 | | | | | | | | 0 | 0 | 0 | |
| 기타 축제 지원 | 73,000,000 | 0 | 0 | 0 | 73,000,000 | 72,600,000 | 0 | 0 | 0 | 0 | 0 | 400,000 | 0 | 0 | |
| | | 0 | 0 | 0 | | | | | | | | 0 | 400,000 | 0 | |
| 문화공간조성관리 | 6,597,488,000 | 1,014,301,340 | 0 | 0 | 7,611,789,340 | 6,526,550,270 | 0 | 0 | 0 | 0 | 623,809,387 | 461,429,683 | 338,805,213 | 12,135,000 | |
| | | 0 | 0 | 0 | | | | | | | | 0 | 110,489,470 | 0 | |
| 아트홀 관리 및 운영 | 2,369,896,000 | 0 | 0 | 0 | 2,369,896,000 | 2,301,322,310 | 0 | 0 | 0 | 0 | 0 | 68,573,690 | 0 | 12,135,000 | |
| | | 0 | 0 | 0 | | | | | | | | 0 | 56,438,690 | 0 | |
| 강진문화복지종합타운(BTL) 임대료(전환사업) | 2,665,330,000 | 0 | 0 | 0 | 2,665,330,000 | 2,661,196,600 | 0 | 0 | 0 | 0 | 600,064 | 3,533,336 | 3,533,336 | 0 | |
| | | 0 | 0 | 0 | | | | | | | | 0 | 0 | 0 | |

【일반회계】 【문화관광실】

| (조 직 - 사 업) | 예산액 ㉔ | 예산성립후 증감㉕ | | | 예산현액 ㉖=㉔+㉕ | 지출액 ㉗ | 다음연도 이월액 | | | | 보조금 반납금 ㉙ | 집행잔액 ㉚=㉔-㉗-㉙-㉛ | | | |
|------------------------------|-------------|-------------|----|--------|---------------|-------------|----------|-----------|-----------|-------------|-----------------|------------------------|--------------|-----------|-------------------|
| | | 전년도이월액 | 이용 | 수입대체경비 | | | 계 ㉜ | 명시이월 ① | 사고이월 ② | 계속비이월 ③ | | 계 ㉝=㉔+㉕ +㉖+㉗+㉘+㉚ | 보조금 정산잔액④ | 예산절감액⑤ | 계획변경등 집행사유미발생⑥ |
| | | 예비비사용액 | 전용 | 변경 | | | | | | | | | 낙찰차액⑦ | 지출잔액⑧ | 예비비⑨ |
| 강진문화복지종합타운(BTL)) 임대료(국고) | 806,670,000 | 0 | 0 | 0 | 806,670,000 | 806,670,000 | 0 | 0 | 0 | 0 | 0 | 0 | 0 | 0 | |
| | | 0 | 0 | 0 | | | | | | | | 0 | 0 | 0 | |
| 문화예술공간관리 | 121,000,000 | 55,673,340 | 0 | 0 | 176,673,340 | 171,374,720 | 0 | 0 | 0 | 0 | 0 | 5,298,620 | 0 | 0 | |
| | | 0 | 0 | 0 | | | | | | | | 0 | 5,298,620 | 0 | |
| 시문학파 기념관 운영 | 210,832,000 | 0 | 0 | 0 | 210,832,000 | 162,263,840 | 0 | 0 | 0 | 0 | 0 | 48,568,160 | 0 | 0 | |
| | | 0 | 0 | 0 | | | | | | | | 0 | 48,568,160 | 0 | |
| 게임기관리 | 3,000,000 | 0 | 0 | 0 | 3,000,000 | 2,816,000 | 0 | 0 | 0 | 0 | 0 | 184,000 | 0 | 0 | |
| | | 0 | 0 | 0 | | | | | | | | 0 | 184,000 | 0 | |
| 꿈다락 토요문화학교 예술감상교육 | 26,000,000 | 0 | 0 | 0 | 26,000,000 | 26,000,000 | 0 | 0 | 0 | 0 | 0 | 0 | 0 | 0 | |
| | | 0 | 0 | 0 | | | | | | | | 0 | 0 | 0 | |
| 방방곡곡 문화공감 | 209,850,000 | 0 | 0 | 0 | 209,850,000 | 209,850,000 | 0 | 0 | 0 | 0 | 0 | 0 | 0 | 0 | |
| | | 0 | 0 | 0 | | | | | | | | 0 | 0 | 0 | |
| 작은영화관 조성사업 | 0 | 958,628,000 | 0 | 0 | 958,628,000 | 146,800 | 0 | 0 | 0 | 623,209,323 | 335,271,877 | 335,271,877 | 0 | 0 | |
| | | 0 | 0 | 0 | | | | | | | | 0 | 0 | 0 | |
| 등록 사립박물관 및 미술관 운영 | 88,000,000 | 0 | 0 | 0 | 88,000,000 | 88,000,000 | 0 | 0 | 0 | 0 | 0 | 0 | 0 | 0 | |
| | | 0 | 0 | 0 | | | | | | | | 0 | 0 | 0 | |
| 전시해설사 운영 | 22,990,000 | 0 | 0 | 0 | 22,990,000 | 22,990,000 | 0 | 0 | 0 | 0 | 0 | 0 | 0 | 0 | |
| | | 0 | 0 | 0 | | | | | | | | 0 | 0 | 0 | |
| 역사문화 자원발굴 및 교육사업 | 45,400,000 | 0 | 0 | 0 | 45,400,000 | 45,400,000 | 0 | 0 | 0 | 0 | 0 | 0 | 0 | 0 | |
| | | 0 | 0 | 0 | | | | | | | | 0 | 0 | 0 | |
| 문화예술 교육프로그램 | 28,520,000 | 0 | 0 | 0 | 28,520,000 | 28,520,000 | 0 | 0 | 0 | 0 | 0 | 0 | 0 | 0 | |
| | | 0 | 0 | 0 | | | | | | | | 0 | 0 | 0 | |
| 문화예술단체육성 | 608,240,000 | 0 | 0 | 0 | 608,240,000 | 597,300,000 | 0 | 0 | 0 | 0 | 0 | 10,940,000 | 0 | 3,940,000 | 7,000,000 |
| | | 0 | 0 | 0 | | | | | | | | 0 | 0 | 0 | |
| 문화원 지원 | 216,000,000 | 0 | 0 | 0 | 216,000,000 | 216,000,000 | 0 | 0 | 0 | 0 | 0 | 0 | 0 | 0 | |
| | | 0 | 0 | 0 | | | | | | | | 0 | 0 | 0 | |
| 전통민속놀이 행사지원 | 20,000,000 | 0 | 0 | 0 | 20,000,000 | 20,000,000 | 0 | 0 | 0 | 0 | 0 | 0 | 0 | 0 | |
| | | 0 | 0 | 0 | | | | | | | | 0 | 0 | 0 | |
| 향교종교단체 지원 | 126,900,000 | 0 | 0 | 0 | 126,900,000 | 122,960,000 | 0 | 0 | 0 | 0 | 0 | 3,940,000 | 0 | 3,940,000 | 0 |
| | | 0 | 0 | 0 | | | | | | | | 0 | 0 | 0 | |
| 문화예술진흥기금 출연금 | 7,000,000 | 0 | 0 | 0 | 7,000,000 | 0 | 0 | 0 | 0 | 0 | 0 | 7,000,000 | 0 | 0 | 7,000,000 |
| | | 0 | 0 | 0 | | | | | | | | 0 | 0 | 0 | |
| 문화예술단체지원 | 29,000,000 | 0 | 0 | 0 | 29,000,000 | 29,000,000 | 0 | 0 | 0 | 0 | 0 | 0 | 0 | 0 | 0 |
| | | 0 | 0 | 0 | | | | | | | | 0 | 0 | 0 | |
| 남도문예 르네상스 추진 | 25,400,000 | 0 | 0 | 0 | 25,400,000 | 25,400,000 | 0 | 0 | 0 | 0 | 0 | 0 | 0 | 0 | 0 |
| | | 0 | 0 | 0 | | | | | | | | 0 | 0 | 0 | |
| 문화가 있는 날 시군 지원사업 | 20,000,000 | 0 | 0 | 0 | 20,000,000 | 20,000,000 | 0 | 0 | 0 | 0 | 0 | 0 | 0 | 0 | 0 |
| | | 0 | 0 | 0 | | | | | | | | 0 | 0 | 0 | |
| 한국예술인 총연합회 지원 | 45,940,000 | 0 | 0 | 0 | 45,940,000 | 45,940,000 | 0 | 0 | 0 | 0 | 0 | 0 | 0 | 0 | 0 |
| | | 0 | 0 | 0 | | | | | | | | 0 | 0 | 0 | |

【일반회계】 【문화관광실】

| (조 직 - 사 업) | 예산액 ㉑ | 예산성립후 증감㉒ | | | 예산현액 ㉓=㉑+㉒ | 지출액 ㉔ | 다음연도 이월액 | | | | 보조금 반납금 ㉕ | 집행잔액 ㉖=㉓-㉔-㉕-㉗ | | | |
|----------------------|---------------|-----------|----|--------|---------------|-------------|-------------|-----------|-------------|------------|-----------------|------------------------|--------------|-------------|-------------------|
| | | 전년도이월액 | 이용 | 수입대체경비 | | | 계 ㉗ | 명시이월 ① | 사고이월 ② | 계속비이월 ③ | | 계 ㉘=㉑+㉒ +㉕+㉗+㉘+㉙ | 보조금 정산잔액④ | 예산절감액⑤ | 계획변경등 집행사유미발생⑥ |
| | | 예비비사용액 | 전용 | 변경 | | | | | | | | | 낙찰차액⑦ | 지출잔액⑧ | 예비비⑨ |
| 전남영상위원회 운영 지원 | 8,000,000 | 0 | 0 | 0 | 8,000,000 | 8,000,000 | 0 | 0 | 0 | 0 | 0 | 0 | 0 | 0 | 0 |
| | | 0 | 0 | 0 | | | | | | | | | 0 | 0 | 0 |
| 문화원 운영비 지원사업 | 10,000,000 | 0 | 0 | 0 | 10,000,000 | 10,000,000 | 0 | 0 | 0 | 0 | 0 | 0 | 0 | 0 | 0 |
| | | 0 | 0 | 0 | | | | | | | | | 0 | 0 | 0 |
| 무형유산연구 지원사업 | 100,000,000 | 0 | 0 | 0 | 100,000,000 | 100,000,000 | 0 | 0 | 0 | 0 | 0 | 0 | 0 | 0 | 0 |
| | | 0 | 0 | 0 | | | | | | | | | 0 | 0 | 0 |
| 문화예술행사 추진 및 지원 | 919,642,000 | 0 | 0 | 0 | 919,642,000 | 903,554,270 | 0 | 0 | 0 | 0 | 0 | 16,087,730 | 0 | 0 | 0 |
| | | 0 | 0 | 0 | | | | | | | | | 0 | 16,087,730 | 0 |
| 문화예술행사 지원 | 429,940,000 | 0 | 0 | 0 | 429,940,000 | 413,852,270 | 0 | 0 | 0 | 0 | 0 | 16,087,730 | 0 | 0 | 0 |
| | | 0 | 0 | 0 | | | | | | | | | 0 | 16,087,730 | 0 |
| 통합문화이용권사업 | 343,940,000 | 0 | 0 | 0 | 343,940,000 | 343,940,000 | 0 | 0 | 0 | 0 | 0 | 0 | 0 | 0 | 0 |
| | | 0 | 0 | 0 | | | | | | | | | 0 | 0 | 0 |
| 국악분야 예술강사 지원 | 25,762,000 | 0 | 0 | 0 | 25,762,000 | 25,762,000 | 0 | 0 | 0 | 0 | 0 | 0 | 0 | 0 | 0 |
| | | 0 | 0 | 0 | | | | | | | | | 0 | 0 | 0 |
| 수종씨의 행복여행 | 120,000,000 | 0 | 0 | 0 | 120,000,000 | 120,000,000 | 0 | 0 | 0 | 0 | 0 | 0 | 0 | 0 | 0 |
| | | 0 | 0 | 0 | | | | | | | | | 0 | 0 | 0 |
| 위생관리 및 맛집 육성 | 1,405,341,000 | 0 | 0 | 0 | 1,405,341,000 | 599,873,690 | 691,132,000 | 0 | 691,132,000 | 0 | 1,734,750 | 112,600,560 | 4,047,750 | 225,000 | 0 |
| | | 0 | 0 | 0 | | | | | | | | | 0 | 108,327,810 | 0 |
| 식품공중위생 안전관리 | 292,455,000 | 0 | 0 | 0 | 292,455,000 | 281,386,040 | 0 | 0 | 0 | 0 | 1,734,750 | 9,334,210 | 4,047,750 | 0 | 0 |
| | | 0 | 0 | 0 | | | | | | | | | 0 | 5,286,460 | 0 |
| 안전한 식품유통 | 21,592,000 | 0 | 0 | 0 | 21,592,000 | 16,310,890 | 0 | 0 | 0 | 0 | 0 | 5,281,110 | 0 | 0 | 0 |
| | | 0 | 0 | 0 | | | | | | | | | 0 | 5,281,110 | 0 |
| 어린이기호식품 전담관리원 활동비 | 4,000,000 | 0 | 0 | 0 | 4,000,000 | 4,000,000 | 0 | 0 | 0 | 0 | 0 | 0 | 0 | 0 | 0 |
| | | 0 | 0 | 0 | | | | | | | | | 0 | 0 | 0 |
| 어린이급식관리지원센터 | 216,000,000 | 0 | 0 | 0 | 216,000,000 | 216,000,000 | 0 | 0 | 0 | 0 | 0 | 0 | 0 | 0 | 0 |
| | | 0 | 0 | 0 | | | | | | | | | 0 | 0 | 0 |
| 공중위생업소 관리 | 10,710,000 | 0 | 0 | 0 | 10,710,000 | 10,704,650 | 0 | 0 | 0 | 0 | 0 | 5,350 | 0 | 0 | 0 |
| | | 0 | 0 | 0 | | | | | | | | | 0 | 5,350 | 0 |
| 식품안전감시 및 대응 | 3,029,000 | 0 | 0 | 0 | 3,029,000 | 3,029,000 | 0 | 0 | 0 | 0 | 0 | 0 | 0 | 0 | 0 |
| | | 0 | 0 | 0 | | | | | | | | | 0 | 0 | 0 |
| 음식점 3대 청결운동 | 970,000 | 0 | 0 | 0 | 970,000 | 970,000 | 0 | 0 | 0 | 0 | 0 | 0 | 0 | 0 | 0 |
| | | 0 | 0 | 0 | | | | | | | | | 0 | 0 | 0 |
| 음식점 위생등급제 운영지원 | 2,506,000 | 0 | 0 | 0 | 2,506,000 | 2,506,000 | 0 | 0 | 0 | 0 | 0 | 0 | 0 | 0 | 0 |
| | | 0 | 0 | 0 | | | | | | | | | 0 | 0 | 0 |
| 음식점 입식식탁 설치 지원사업 | 29,000,000 | 0 | 0 | 0 | 29,000,000 | 23,217,500 | 0 | 0 | 0 | 0 | 1,734,750 | 4,047,750 | 4,047,750 | 0 | 0 |
| | | 0 | 0 | 0 | | | | | | | | | 0 | 0 | 0 |
| 안심식당 운영 지원 | 4,648,000 | 0 | 0 | 0 | 4,648,000 | 4,648,000 | 0 | 0 | 0 | 0 | 0 | 0 | 0 | 0 | 0 |
| | | 0 | 0 | 0 | | | | | | | | | 0 | 0 | 0 |
| 강진 맛집 육성 | 1,096,248,000 | 0 | 0 | 0 | 1,096,248,000 | 302,446,450 | 691,132,000 | 0 | 691,132,000 | 0 | 0 | 102,669,550 | 0 | 225,000 | 0 |
| | | 0 | 0 | 0 | | | | | | | | | 0 | 102,444,550 | 0 |

【일반회계】 【문화관광실】

| (조 직 - 사 업) | 과목 | 예산액 ㉑ | 예산성립후 증감㉒ | | | 예산현액 ㉓=㉑+㉒ | 지출액 ㉔ | 다음연도 이월액 | | | | 보조금 반납금 ㉕ | 집행잔액 ㉖=㉓-㉔-㉕-㉗ | | | |
|-------------------------|----------------|---------------|-----------|----|----------------|----------------|---------------|---------------|---------------|-----------|-------------|-----------------|------------------------|--------------|--------|-------------------|
| | | | 전년도이월액 | 이용 | 수입대체경비 | | | 계 ㉗ | 명시이월 ① | 사고이월 ② | 계속비이월 ③ | | 계 ㉘=㉑+㉒ +㉕+㉗+㉘+㉙ | 보조금 정산잔액④ | 예산결감액⑤ | 계획변경등 집행사유미발생⑥ |
| | | | 예비비사용액 | 전용 | 변경 | | | | | | | | | 낙찰차액⑦ | 지출잔액⑧ | 예비비⑨ |
| 강진 대표음식 육성 | 247,480,000 | 0 | 0 | 0 | 247,480,000 | 66,388,500 | 157,712,000 | 0 | 157,712,000 | 0 | 0 | 23,379,500 | 0 | 100,000 | 0 | |
| | | 0 | 0 | 0 | | | | | | | | | 0 | 23,279,500 | 0 | |
| 음식문화 개선 | 111,100,000 | 0 | 0 | 0 | 111,100,000 | 109,218,430 | 0 | 0 | 0 | 0 | 0 | 1,881,570 | 0 | 100,000 | 0 | |
| | | 0 | 0 | 0 | | | | | | | | | 0 | 1,781,570 | 0 | |
| 「마량 횡집거리」 조성 | 207,371,000 | 0 | 0 | 0 | 207,371,000 | 76,302,520 | 53,660,000 | 0 | 53,660,000 | 0 | 0 | 77,408,480 | 0 | 25,000 | 0 | |
| | | 0 | 0 | 0 | | | | | | | | | 0 | 77,383,480 | 0 | |
| 병영돼지불고기거리 음식점 활성화 | 30,297,000 | 0 | 0 | 0 | 30,297,000 | 30,297,000 | 0 | 0 | 0 | 0 | 0 | 0 | 0 | 0 | 0 | |
| | | 0 | 0 | 0 | | | | | | | | | 0 | 0 | 0 | |
| 「마량 횡집거리」 조성(남도음식거리) | 500,000,000 | 0 | 0 | 0 | 500,000,000 | 20,240,000 | 479,760,000 | 0 | 479,760,000 | 0 | 0 | 0 | 0 | 0 | 0 | |
| | | 0 | 0 | 0 | | | | | | | | | 0 | 0 | 0 | |
| 문화관광 축제 지원 | 16,638,000 | 0 | 0 | 0 | 16,638,000 | 16,041,200 | 0 | 0 | 0 | 0 | 0 | 596,800 | 0 | 0 | 0 | |
| | | 0 | 0 | 0 | | | | | | | | | 0 | 596,800 | 0 | |
| 지역 축제행사 추진 | 16,638,000 | 0 | 0 | 0 | 16,638,000 | 16,041,200 | 0 | 0 | 0 | 0 | 0 | 596,800 | 0 | 0 | 0 | |
| | | 0 | 0 | 0 | | | | | | | | | 0 | 596,800 | 0 | |
| 문화재 관리 | 14,251,228,000 | 3,066,551,280 | 0 | 0 | 17,317,779,280 | 12,091,959,490 | 4,892,816,700 | 3,876,585,500 | 1,016,231,200 | 0 | 216,911,201 | 116,091,889 | 83,890,459 | 1,000,000 | 0 | |
| | | 0 | 0 | 0 | | | | | | | | | 0 | 31,201,430 | 0 | |
| 지정문화재 보존 | 13,813,258,000 | 3,046,551,280 | 0 | 0 | 16,859,809,280 | 11,794,688,160 | 4,741,224,700 | 3,746,585,500 | 994,639,200 | 0 | 216,911,201 | 106,985,219 | 83,890,459 | 1,000,000 | 0 | |
| | | 0 | 0 | 0 | | | | | | | | | 0 | 22,094,760 | 0 | |
| 도 무형문화재 전승지원 보전금 | 24,000,000 | 0 | 0 | 0 | 24,000,000 | 14,400,000 | 0 | 0 | 0 | 0 | 4,800,000 | 4,800,000 | 4,800,000 | 0 | 0 | |
| | | 0 | 0 | 0 | | | | | | | | | 0 | 0 | 0 | |
| 문화재 보존 관리 | 439,081,000 | 23,661,000 | 0 | 0 | 462,742,000 | 321,948,040 | 124,965,200 | 0 | 124,965,200 | 0 | 0 | 15,828,760 | 0 | 1,000,000 | 0 | |
| | | 0 | 0 | 0 | | | | | | | | | 0 | 14,828,760 | 0 | |
| 전라병영성 복원 | 2,520,000,000 | 150,000,000 | 0 | 0 | 2,670,000,000 | 553,919,200 | 2,114,480,800 | 1,980,856,800 | 133,624,000 | 0 | 1,312,000 | 288,000 | 288,000 | 0 | 0 | |
| | | 0 | 0 | 0 | | | | | | | | | 0 | 0 | 0 | |
| 도 지정무형문화재 공개행사 전승지원금 | 1,900,000 | 0 | 0 | 0 | 1,900,000 | 0 | 0 | 0 | 0 | 0 | 900,000 | 1,000,000 | 1,000,000 | 0 | 0 | |
| | | 0 | 0 | 0 | | | | | | | | | 0 | 0 | 0 | |
| 문화재 안전경비 인력배치사업 | 114,200,000 | 0 | 0 | 0 | 114,200,000 | 101,789,150 | 0 | 0 | 0 | 0 | 6,345,977 | 6,064,873 | 6,064,873 | 0 | 0 | |
| | | 0 | 0 | 0 | | | | | | | | | 0 | 0 | 0 | |
| 전통문화유산보수정비 | 2,140,000,000 | 246,000,000 | 0 | 0 | 2,386,000,000 | 1,059,941,000 | 1,318,000,000 | 1,140,000,000 | 178,000,000 | 0 | 0 | 8,059,000 | 793,000 | 0 | 0 | |
| | | 0 | 0 | 0 | | | | | | | | | 0 | 7,266,000 | 0 | |
| 고택종가집 활용사업(영랑생가) | 125,000,000 | 0 | 0 | 0 | 125,000,000 | 106,925,810 | 0 | 0 | 0 | 0 | 10,483,017 | 7,591,173 | 7,591,173 | 0 | 0 | |
| | | 0 | 0 | 0 | | | | | | | | | 0 | 0 | 0 | |
| 생생문화재 | 52,500,000 | 0 | 0 | 0 | 52,500,000 | 52,500,000 | 0 | 0 | 0 | 0 | 0 | 0 | 0 | 0 | 0 | |
| | | 0 | 0 | 0 | | | | | | | | | 0 | 0 | 0 | |
| 도 지정문화재 | 1,346,000,000 | 380,000,000 | 0 | 0 | 1,726,000,000 | 1,443,200,000 | 272,800,000 | 0 | 272,800,000 | 0 | 23,440,000 | △ 13,440,000 | △ 13,440,000 | 0 | 0 | |
| | | 0 | 0 | 0 | | | | | | | | | 0 | 0 | 0 | |
| 국가지정문화재 | 5,143,720,000 | 1,330,478,180 | 0 | 0 | 6,474,198,180 | 5,747,238,020 | 581,978,700 | 565,728,700 | 16,250,000 | 0 | 95,702,500 | 49,278,960 | 49,278,960 | 0 | 0 | |
| | | 0 | 0 | 0 | | | | | | | | | 0 | 0 | 0 | |
| 전통사찰 보수정비 | 102,000,000 | 0 | 0 | 0 | 102,000,000 | 100,475,950 | 0 | 0 | 0 | 0 | 1,093,730 | 430,320 | 430,320 | 0 | 0 | |
| | | 0 | 0 | 0 | | | | | | | | | 0 | 0 | 0 | |

【일반회계】 【문화관광실】

| (조 직 - 사 업) | 예산액 ㉑ | 예산성립후 증감㉒ | | | 예산현액 ㉓=㉑+㉒ | 지출액 ㉔ | 다음연도 이월액 | | | | 보조금 반납금 ㉕ | 집행잔액 ㉖=㉓-㉔-㉕-㉗ | | | |
|--------------------|---------------|---------------|----|--------|---------------|---------------|---------------|-------------|-------------|---------------|-----------------|------------------------|--------------|-------------|-------------------|
| | | 전년도이월액 | 이용 | 수입대체경비 | | | 계 ㉗ | 명시이월 ① | 사고이월 ② | 계속비이월 ③ | | 계 ㉘=㉑+㉙ +㉚+㉛+㉜+㉝ | 보조금 정산잔액④ | 예산절감액⑤ | 계획변경등 집행사유미발생⑥ |
| | | 예비비사용액 | 전용 | 변경 | | | | | | | | | 낙찰차액⑦ | 지출잔액⑧ | 예비비⑨ |
| 자연유산민속행사 | 4,857,000 | 0 | 0 | 0 | 4,857,000 | 4,857,000 | 0 | 0 | 0 | 0 | 0 | 0 | 0 | 0 | 0 |
| | | 0 | 0 | 0 | | | | | | | | | 0 | 0 | 0 |
| 재난방지시설 유지관리 | 30,000,000 | 0 | 0 | 0 | 30,000,000 | 28,733,890 | 0 | 0 | 0 | 886,277 | 379,833 | 379,833 | 0 | 0 | 0 |
| | | 0 | 0 | 0 | | | | | | | | | 0 | 0 | 0 |
| 전통사찰 방재시스템 유지보수 | 72,000,000 | 0 | 0 | 0 | 72,000,000 | 58,810,000 | 0 | 0 | 0 | 6,595,000 | 6,595,000 | 6,595,000 | 0 | 0 | 0 |
| | | 0 | 0 | 0 | | | | | | | | | 0 | 0 | 0 |
| 향교·서원활용사업 | 257,500,000 | 0 | 0 | 0 | 257,500,000 | 257,500,000 | 0 | 0 | 0 | 0 | 0 | 0 | 0 | 0 | 0 |
| | | 0 | 0 | 0 | | | | | | | | | 0 | 0 | 0 |
| 문화재재난방지시설구축 | 20,000,000 | 0 | 0 | 0 | 20,000,000 | 20,000,000 | 0 | 0 | 0 | 0 | 0 | 0 | 0 | 0 | 0 |
| | | 0 | 0 | 0 | | | | | | | | | 0 | 0 | 0 |
| 고려청자 오지 세계유산등재 | 32,000,000 | 32,000,000 | 0 | 0 | 64,000,000 | 28,202,000 | 32,000,000 | 0 | 32,000,000 | 0 | 1,899,000 | 1,899,000 | 1,899,000 | 0 | 0 |
| | | 0 | 0 | 0 | | | | | | | | | 0 | 0 | 0 |
| 천연기념물 관리 | 102,000,000 | 0 | 0 | 0 | 102,000,000 | 95,310,000 | 0 | 0 | 0 | 5,485,800 | 1,204,200 | 1,204,200 | 0 | 0 | 0 |
| | | 0 | 0 | 0 | | | | | | | | | 0 | 0 | 0 |
| 국가명승관리 | 11,500,000 | 797,812,100 | 0 | 0 | 809,312,100 | 670,938,100 | 100,000,000 | 0 | 100,000,000 | 0 | 32,617,900 | 5,756,100 | 5,756,100 | 0 | 0 |
| | | 0 | 0 | 0 | | | | | | | | | 0 | 0 | 0 |
| 무위사 복원정비 | 1,275,000,000 | 86,600,000 | 0 | 0 | 1,361,600,000 | 1,128,000,000 | 197,000,000 | 60,000,000 | 137,000,000 | 0 | 25,350,000 | 11,250,000 | 11,250,000 | 0 | 0 |
| | | 0 | 0 | 0 | | | | | | | | | 0 | 0 | 0 |
| 비지정문화재 보존 | 437,970,000 | 20,000,000 | 0 | 0 | 457,970,000 | 297,271,330 | 151,592,000 | 130,000,000 | 21,592,000 | 0 | 0 | 9,106,670 | 0 | 0 | 0 |
| | | 0 | 0 | 0 | | | | | | | | | 0 | 9,106,670 | 0 |
| 향토문화유산 정비 | 437,970,000 | 20,000,000 | 0 | 0 | 457,970,000 | 297,271,330 | 151,592,000 | 130,000,000 | 21,592,000 | 0 | 0 | 9,106,670 | 0 | 0 | 0 |
| | | 0 | 0 | 0 | | | | | | | | | 0 | 9,106,670 | 0 |
| 문화유적 관리 | 2,814,330,000 | 4,154,073,910 | 0 | 0 | 6,968,403,910 | 2,672,134,120 | 4,193,294,240 | 800,000,000 | 13,000,000 | 3,380,294,240 | 0 | 102,975,550 | 0 | 0 | 0 |
| | | 0 | 0 | 0 | | | | | | | | | 0 | 102,975,550 | 0 |
| 문화유적 개발 | 1,700,000,000 | 4,154,073,910 | 0 | 0 | 5,854,073,910 | 2,473,779,670 | 3,380,294,240 | 0 | 0 | 3,380,294,240 | 0 | 0 | 0 | 0 | 0 |
| | | 0 | 0 | 0 | | | | | | | | | 0 | 0 | 0 |
| 하멜촌 조성사업(성인지) | 0 | 420,925,780 | 0 | 0 | 420,925,780 | 376,400,060 | 44,525,720 | 0 | 0 | 44,525,720 | 0 | 0 | 0 | 0 | 0 |
| | | 0 | 0 | 0 | | | | | | | | | 0 | 0 | 0 |
| 강진 월출산권 관광명소화사업 | 700,000,000 | 140,892,770 | 0 | 0 | 840,892,770 | 119,756,290 | 721,136,480 | 0 | 0 | 721,136,480 | 0 | 0 | 0 | 0 | 0 |
| | | 0 | 0 | 0 | | | | | | | | | 0 | 0 | 0 |
| 하멜촌 조성사업(전환사업) | 1,000,000,000 | 642,711,500 | 0 | 0 | 1,642,711,500 | 1,361,106,840 | 281,604,660 | 0 | 0 | 281,604,660 | 0 | 0 | 0 | 0 | 0 |
| | | 0 | 0 | 0 | | | | | | | | | 0 | 0 | 0 |
| 강진 월출산권 관광명소화사업 | 0 | 2,949,543,860 | 0 | 0 | 2,949,543,860 | 616,516,480 | 2,333,027,380 | 0 | 0 | 2,333,027,380 | 0 | 0 | 0 | 0 | 0 |
| | | 0 | 0 | 0 | | | | | | | | | 0 | 0 | 0 |
| 명인명품 관리 | 85,440,000 | 0 | 0 | 0 | 85,440,000 | 85,353,000 | 0 | 0 | 0 | 0 | 0 | 87,000 | 0 | 0 | 0 |
| | | 0 | 0 | 0 | | | | | | | | | 0 | 87,000 | 0 |
| 명인, 명품 | 85,440,000 | 0 | 0 | 0 | 85,440,000 | 85,353,000 | 0 | 0 | 0 | 0 | 0 | 87,000 | 0 | 0 | 0 |
| | | 0 | 0 | 0 | | | | | | | | | 0 | 87,000 | 0 |
| 문화유적 시설관리 | 1,028,890,000 | 0 | 0 | 0 | 1,028,890,000 | 113,001,450 | 813,000,000 | 800,000,000 | 13,000,000 | 0 | 0 | 102,888,550 | 0 | 0 | 0 |
| | | 0 | 0 | 0 | | | | | | | | | 0 | 102,888,550 | 0 |

【일반회계】 【문화관광실】

| (조 직 - 사 업) | 예산액 ㉑ | 예산성립후 증감㉒ | | | 예산현액 ㉓=㉑+㉒ | 지출액 ㉔ | 다음연도 이월액 | | | | 보조금 반납금 ㉕ | 집행잔액 ㉖=㉓-㉔-㉕-㉗ | | | |
|---------------|-------------|-----------|----|--------|---------------|------------|-------------|-------------|------------|------------|-----------------|------------------------|--------------|--------|-------------------|
| | | 전년도이월액 | 이용 | 수입대체경비 | | | 계 ㉗ | 명시이월 ① | 사고이월 ② | 계속비이월 ③ | | 계 ㉘=㉑+㉒ +㉕+㉗+㉘+㉙ | 보조금 정산잔액④ | 예산절감액⑤ | 계획변경등 집행사유미발생⑥ |
| | | 예비비사용액 | 전용 | 변경 | | | | | | | | | 낙찰차액⑦ | 지출잔액⑧ | 예비비⑨ |
| 하멜기념관 관리 | 99,250,000 | 0 | 0 | 0 | 99,250,000 | 54,697,170 | 0 | 0 | 0 | 0 | 44,552,830 | 0 | 0 | 0 | |
| | | 0 | 0 | 0 | | | | | | | | 0 | 44,552,830 | 0 | |
| 문화유적 시설관리 | 62,200,000 | 0 | 0 | 0 | 62,200,000 | 46,873,320 | 13,000,000 | 0 | 13,000,000 | 0 | 2,326,680 | 0 | 0 | 0 | |
| | | 0 | 0 | 0 | | | | | | | | 0 | 2,326,680 | 0 | |
| 백운동 전시관 관리 | 867,440,000 | 0 | 0 | 0 | 867,440,000 | 11,430,960 | 800,000,000 | 800,000,000 | 0 | 0 | 56,009,040 | 0 | 0 | 0 | |
| | | 0 | 0 | 0 | | | | | | | | 0 | 56,009,040 | 0 | |
| 행정운영경비(문화관광실) | 40,400,000 | 0 | 0 | 0 | 40,400,000 | 38,088,040 | 0 | 0 | 0 | 0 | 2,311,960 | 0 | 0 | 0 | |
| | | 0 | 0 | 0 | | | | | | | | 0 | 2,311,960 | 0 | |
| 기본경비 | 40,400,000 | 0 | 0 | 0 | 40,400,000 | 38,088,040 | 0 | 0 | 0 | 0 | 2,311,960 | 0 | 0 | 0 | |
| | | 0 | 0 | 0 | | | | | | | | 0 | 2,311,960 | 0 | |
| 기본경비(관광진흥) | 24,400,000 | 0 | 0 | 0 | 24,400,000 | 23,246,340 | 0 | 0 | 0 | 0 | 1,153,660 | 0 | 0 | 0 | |
| | | 0 | 0 | 0 | | | | | | | | 0 | 1,153,660 | 0 | |
| 기본경비(관광개발) | 5,200,000 | 0 | 0 | 0 | 5,200,000 | 4,799,400 | 0 | 0 | 0 | 0 | 400,600 | 0 | 0 | 0 | |
| | | 0 | 0 | 0 | | | | | | | | 0 | 400,600 | 0 | |
| 기본경비(섬개발) | 5,200,000 | 0 | 0 | 0 | 5,200,000 | 4,795,900 | 0 | 0 | 0 | 0 | 404,100 | 0 | 0 | 0 | |
| | | 0 | 0 | 0 | | | | | | | | 0 | 404,100 | 0 | |
| 기본경비(위생) | 5,600,000 | 0 | 0 | 0 | 5,600,000 | 5,246,400 | 0 | 0 | 0 | 0 | 353,600 | 0 | 0 | 0 | |
| | | 0 | 0 | 0 | | | | | | | | 0 | 353,600 | 0 | |
| 행정운영경비(문화관광실) | 40,600,000 | 0 | 0 | 0 | 40,600,000 | 36,076,600 | 0 | 0 | 0 | 0 | 4,523,400 | 0 | 0 | 0 | |
| | | 0 | 0 | 0 | | | | | | | | 0 | 4,523,400 | 0 | |
| 기본경비 | 40,600,000 | 0 | 0 | 0 | 40,600,000 | 36,076,600 | 0 | 0 | 0 | 0 | 4,523,400 | 0 | 0 | 0 | |
| | | 0 | 0 | 0 | | | | | | | | 0 | 4,523,400 | 0 | |
| 기본경비(문예진흥) | 24,000,000 | 0 | 0 | 0 | 24,000,000 | 19,997,700 | 0 | 0 | 0 | 0 | 4,002,300 | 0 | 0 | 0 | |
| | | 0 | 0 | 0 | | | | | | | | 0 | 4,002,300 | 0 | |
| 기본경비(축제) | 7,600,000 | 0 | 0 | 0 | 7,600,000 | 7,316,000 | 0 | 0 | 0 | 0 | 284,000 | 0 | 0 | 0 | |
| | | 0 | 0 | 0 | | | | | | | | 0 | 284,000 | 0 | |
| 기본경비(문화유적) | 6,000,000 | 0 | 0 | 0 | 6,000,000 | 5,793,000 | 0 | 0 | 0 | 0 | 207,000 | 0 | 0 | 0 | |
| | | 0 | 0 | 0 | | | | | | | | 0 | 207,000 | 0 | |
| 기본경비(시문학파기념관) | 3,000,000 | 0 | 0 | 0 | 3,000,000 | 2,969,900 | 0 | 0 | 0 | 0 | 30,100 | 0 | 0 | 0 | |
| | | 0 | 0 | 0 | | | | | | | | 0 | 30,100 | 0 | |
| 재무활동(관광과) | 53,376,000 | 0 | 0 | 0 | 53,376,000 | 53,365,650 | 0 | 0 | 0 | 0 | 10,350 | 0 | 0 | 0 | |
| | | 0 | 0 | 0 | | | | | | | | 0 | 10,350 | 0 | |
| 보전지출 | 53,376,000 | 0 | 0 | 0 | 53,376,000 | 53,365,650 | 0 | 0 | 0 | 0 | 10,350 | 0 | 0 | 0 | |
| | | 0 | 0 | 0 | | | | | | | | 0 | 10,350 | 0 | |
| 반환금 기타 | 53,376,000 | 0 | 0 | 0 | 53,376,000 | 53,365,650 | 0 | 0 | 0 | 0 | 10,350 | 0 | 0 | 0 | |
| | | 0 | 0 | 0 | | | | | | | | 0 | 10,350 | 0 | |
| 재무활동(문화관광실) | 70,000,000 | 0 | 0 | 0 | 70,000,000 | 70,000,000 | 0 | 0 | 0 | 0 | 0 | 0 | 0 | 0 | |
| | | 0 | 0 | 0 | | | | | | | | 0 | 0 | 0 | |
| 내부거래지출 | 70,000,000 | 0 | 0 | 0 | 70,000,000 | 70,000,000 | 0 | 0 | 0 | 0 | 0 | 0 | 0 | 0 | |
| | | 0 | 0 | 0 | | | | | | | | 0 | 0 | 0 | |

【일반회계】 【문화관광실】

| (조 직 - 사 업) | 예산액 ㉑ | 예산성립후 증감㉒ | | | 예산현액 ㉓=㉑+㉒ | 지출액 ㉔ | 다음연도 이월액 | | | | 보조금 반납금 ㉕ | 집행잔액 ㉖=㉓-㉔-㉕-㉗ | | | |
|---------------|-------------|-----------|----|--------|---------------|-------------|----------|-----------|-----------|------------|-----------------|--------------------------|--------------|--------|-------------------|
| | | 전년도이월액 | 이용 | 수입대체경비 | | | 계 ㉗ | 명시이월 ① | 사고이월 ② | 계속비이월 ③ | | 계 ㉘=㉑+㉒+ ㉓+㉔+㉕+㉖+㉗ | 보조금 정산잔액④ | 예산절감액⑤ | 계획변경등 집행사유미발생⑥ |
| | | 예비비사용액 | 전용 | 변경 | | | | | | | | | 낙찰차액⑦ | 지출잔액⑧ | 예비비⑨ |
| 기금 전출금 | 70,000,000 | 0 | 0 | 0 | 70,000,000 | 70,000,000 | 0 | 0 | 0 | 0 | 0 | 0 | 0 | 0 | |
| | | 0 | 0 | 0 | | | | | | | | 0 | 0 | 0 | |
| 재무활동(문화예술과) | 245,840,000 | 0 | 0 | 0 | 245,840,000 | 183,703,650 | 0 | 0 | 0 | 0 | 0 | 62,136,350 | 0 | 0 | |
| | | 0 | 0 | 0 | | | | | | | | 0 | 62,136,350 | 0 | |
| 보전지출 | 245,840,000 | 0 | 0 | 0 | 245,840,000 | 183,703,650 | 0 | 0 | 0 | 0 | 0 | 62,136,350 | 0 | 0 | |
| | | 0 | 0 | 0 | | | | | | | | 0 | 62,136,350 | 0 | |
| 반환금 기타 | 245,840,000 | 0 | 0 | 0 | 245,840,000 | 183,703,650 | 0 | 0 | 0 | 0 | 0 | 62,136,350 | 0 | 0 | |
| | | 0 | 0 | 0 | | | | | | | | 0 | 62,136,350 | 0 | |

【일반회계】 【전략사업추진단】

- 부서 성과

| 정책목표 | 예산액 | 결산액 | 성과지표 | 측정산식 | 성과지표 달성현황 | | |
|----------------------------------------------------------------|----------------|----------------|----------------|--------------------|-----------|--------|------|
| | | | | | 목표 | 실적 | 달성률 |
| 군정 주요역점업무 추진을 통한 군정비전 실현 및 500만 관광객 유치 달성 가속화 | 190,980,000 | 34,941,600 | 관광객 | 관광객 수 | 0 | 0 | 0% |
| 현장 중심의 적극적인 민간자본 유치활동으로 서남해권 관광 거점도시 육성 및 일자리 창출 등 지역경제 활력 창출 | 32,080,000 | 14,559,200 | 투자협약서(민간기업) 체결 | 진행체결/전체체결 *100% | 1 | 1 | 100% |
| 살아 숨 쉬는 생태도시 조성 | 26,805,131,440 | 14,362,516,740 | 관광객 | 관광객 수 | 400000 | 450000 | 100% |
| 조성 중인 생태공원과 지방정원을 강진만을 품은 국가정원으로 지정하여 강진만 지역의 관광자원화 및 강진브랜드 향상 | 1,988,153,220 | 1,419,947,530 | 일자리 창출 | 공사 투입 인력 | 20 | 20 | 100% |
| 읍시장내 정주 인구에 의한 상시적인 구매고객 증대 및 시장경기 회복 도모 | 18,040,000 | 11,174,300 | 일자리 창출 | 일자리 창출 인원 | 0 | 0 | 0% |

- 사업별조서

(단위:원)

| (조 직 - 사 업) | 예산액 ㉑ | 예산성립후 증감㉒ | | | 예산현액 ㉓=㉑+㉒ | 지출액 ㉔ | 다음연도 이월액 | | | | 보조금 반납금 ㉕ | 집행잔액 ㉖=㉑-㉒-㉔-㉕ | | | |
|---------------|----------------|---------------|----|--------|----------------|----------------|----------------|----------------|-------------|------------|-----------------|------------------------|--------------|------------|-------------------|
| | | 전년도이월액 | 이용 | 수입대체경비 | | | 계 ㉗ | 명시이월 ① | 사고이월 ② | 계속비이월 ③ | | 계 ㉘=㉑+㉓ +㉖+㉗+㉘+㉙ | 보조금 정산잔액④ | 예산절감액⑤ | 계획변경등 집행사유미발생⑥ |
| | | 예비비사용액 | 전용 | 변경 | | | | | | | | | 낙찰차액⑦ | 지출잔액⑧ | 예비비⑨ |
| 전략사업추진단 | 24,393,066,000 | 5,242,215,660 | 0 | 0 | 29,635,281,660 | 16,438,636,420 | 13,141,759,900 | 12,328,940,320 | 812,819,580 | 0 | 0 | 54,885,340 | 726,750 | 480,000 | 3,000,000 |
| | | 0 | 0 | 0 | | | | | | | | | 0 | 50,678,590 | 0 |
| 전략사업추진 | 190,980,000 | 0 | 0 | 0 | 190,980,000 | 34,941,600 | 126,310,000 | 100,000,000 | 26,310,000 | 0 | 0 | 29,728,400 | 0 | 0 | 0 |
| | | 0 | 0 | 0 | | | | | | | | | 0 | 29,728,400 | 0 |
| 전략사업지원 | 190,980,000 | 0 | 0 | 0 | 190,980,000 | 34,941,600 | 126,310,000 | 100,000,000 | 26,310,000 | 0 | 0 | 29,728,400 | 0 | 0 | 0 |
| | | 0 | 0 | 0 | | | | | | | | | 0 | 29,728,400 | 0 |
| 세계도자기엑스포 개최 | 142,840,000 | 0 | 0 | 0 | 142,840,000 | 8,261,200 | 126,310,000 | 100,000,000 | 26,310,000 | 0 | 0 | 8,268,800 | 0 | 0 | 0 |
| | | 0 | 0 | 0 | | | | | | | | | 0 | 8,268,800 | 0 |
| 초당림 관광명소화 | 16,220,000 | 0 | 0 | 0 | 16,220,000 | 4,527,000 | 0 | 0 | 0 | 0 | 0 | 11,693,000 | 0 | 0 | 0 |
| | | 0 | 0 | 0 | | | | | | | | | 0 | 11,693,000 | 0 |
| 고등어선단 유치 | 1,920,000 | 0 | 0 | 0 | 1,920,000 | 1,917,400 | 0 | 0 | 0 | 0 | 0 | 2,600 | 0 | 0 | 0 |
| | | 0 | 0 | 0 | | | | | | | | | 0 | 2,600 | 0 |
| 바다낚시 어선단 유치 | 30,000,000 | 0 | 0 | 0 | 30,000,000 | 20,236,000 | 0 | 0 | 0 | 0 | 0 | 9,764,000 | 0 | 0 | 0 |
| | | 0 | 0 | 0 | | | | | | | | | 0 | 9,764,000 | 0 |
| 민간자본 투자유치 | 32,080,000 | 0 | 0 | 0 | 32,080,000 | 14,559,200 | 11,960,000 | 0 | 11,960,000 | 0 | 0 | 5,560,800 | 0 | 360,000 | 0 |
| | | 0 | 0 | 0 | | | | | | | | | 0 | 5,200,800 | 0 |
| 민간자본투자유치활성화 | 32,080,000 | 0 | 0 | 0 | 32,080,000 | 14,559,200 | 11,960,000 | 0 | 11,960,000 | 0 | 0 | 5,560,800 | 0 | 360,000 | 0 |
| | | 0 | 0 | 0 | | | | | | | | | 0 | 5,200,800 | 0 |
| 민간자본투자유치확대 | 32,080,000 | 0 | 0 | 0 | 32,080,000 | 14,559,200 | 11,960,000 | 0 | 11,960,000 | 0 | 0 | 5,560,800 | 0 | 360,000 | 0 |
| | | 0 | 0 | 0 | | | | | | | | | 0 | 5,200,800 | 0 |
| 자연환경 보전관리 | 23,479,641,000 | 3,910,924,440 | 0 | 0 | 27,390,565,440 | 14,944,032,740 | 12,438,284,210 | 11,726,039,930 | 712,244,280 | 0 | 0 | 8,248,490 | 726,750 | 120,000 | 0 |
| | | 0 | 0 | 0 | | | | | | | | | 0 | 7,401,740 | 0 |
| 자연보전 | 23,479,641,000 | 3,910,924,440 | 0 | 0 | 27,390,565,440 | 14,944,032,740 | 12,438,284,210 | 11,726,039,930 | 712,244,280 | 0 | 0 | 8,248,490 | 726,750 | 120,000 | 0 |
| | | 0 | 0 | 0 | | | | | | | | | 0 | 7,401,740 | 0 |

【일반회계】 【전략사업추진단】

| (조 직 - 사 업) | 예산액 ㉑ | 예산성립후 증감㉒ | | | 예산현액 ㉓=㉑+㉒ | 지출액 ㉔ | 다음연도 이월액 | | | | 보조금 반납금 ㉕ | 집행잔액 ㉖=㉓-㉔-㉕-㉗ | | | |
|-------------------------------------------------------|----------------|---------------|----|--------|----------------|---------------|---------------|---------------|-------------|------------|-----------------|------------------------|--------------|-----------|-------------------|
| | | 전년도이월액 | 이용 | 수입대체경비 | | | 계 ㉗ | 명시이월 ① | 사고이월 ② | 계속비이월 ③ | | 계 ㉘=㉑+㉒ +㉖+㉗+㉘+㉙ | 보조금 정산잔액④ | 예산절감액⑤ | 계획변경등 집행사유미발생⑥ |
| | | 예비비사용액 | 전용 | 변경 | | | | | | | | | 낙찰차액⑦ | 지출잔액⑧ | 예비비⑨ |
| 생태공원 조성 사업 | 479,500,000 | 139,410,610 | 0 | 0 | 618,910,610 | 617,891,670 | 0 | 0 | 0 | 0 | 1,018,940 | 0 | 0 | 0 | |
| | | 0 | 0 | 0 | | | | | | | | 0 | 1,018,940 | 0 | |
| 생태공원 관리 | 353,291,000 | 0 | 0 | 0 | 353,291,000 | 350,706,200 | 0 | 0 | 0 | 0 | 2,584,800 | 0 | 120,000 | 0 | |
| | | 0 | 0 | 0 | | | | | | | | 0 | 2,464,800 | 0 | |
| 강진만 생태체험관 조성 사업 (전환 사업) | 9,972,728,000 | 0 | 0 | 0 | 9,972,728,000 | 3,355,025,690 | 6,617,702,310 | 6,617,702,310 | 0 | 0 | 0 | 0 | 0 | 0 | |
| | | 0 | 0 | 0 | | | | | | | | 0 | 0 | 0 | |
| 강진만 생태클러스터 조성 사업 | 0 | 23,162,000 | 0 | 0 | 23,162,000 | 19,244,000 | 0 | 0 | 0 | 0 | 3,918,000 | 0 | 0 | 0 | |
| | | 0 | 0 | 0 | | | | | | | | 0 | 3,918,000 | 0 | |
| 강진만 생태클러스터 조성 사업 (자체) | 0 | 562,272,000 | 0 | 0 | 562,272,000 | 562,272,000 | 0 | 0 | 0 | 0 | 0 | 0 | 0 | 0 | |
| | | 0 | 0 | 0 | | | | | | | | 0 | 0 | 0 | |
| 강진만 도시 생태 복원 사업 | 600,000,000 | 0 | 0 | 0 | 600,000,000 | 460,783,400 | 139,216,600 | 139,216,600 | 0 | 0 | 0 | 0 | 0 | 0 | |
| | | 0 | 0 | 0 | | | | | | | | 0 | 0 | 0 | |
| 강진만 생태공원 조성 사업 (강진만 생태 탐방 학습 휴보관 조성 사업) (전환 사업) | 527,272,000 | 1,221,642,620 | 0 | 0 | 1,748,914,620 | 1,748,494,070 | 0 | 0 | 0 | 0 | 420,550 | 420,550 | 0 | 0 | |
| | | 0 | 0 | 0 | | | | | | | | 0 | 0 | 0 | |
| 스마트 그린 도시 조성 사업 | 10,846,850,000 | 1,964,437,210 | 0 | 0 | 12,811,287,210 | 7,806,018,710 | 5,004,962,300 | 4,292,718,020 | 712,244,280 | 0 | 0 | 306,200 | 306,200 | 0 | |
| | | 0 | 0 | 0 | | | | | | | | 0 | 0 | 0 | |
| 강진만 생태공원 공공 하수 처리 시설 정비 사업 | 700,000,000 | 0 | 0 | 0 | 700,000,000 | 23,597,000 | 676,403,000 | 676,403,000 | 0 | 0 | 0 | 0 | 0 | 0 | |
| | | 0 | 0 | 0 | | | | | | | | 0 | 0 | 0 | |
| 임업 경쟁력 강화 | 656,862,000 | 1,331,291,220 | 0 | 0 | 1,988,153,220 | 1,419,947,530 | 565,205,690 | 502,900,390 | 62,305,300 | 0 | 0 | 3,000,000 | 0 | 3,000,000 | |
| | | 0 | 0 | 0 | | | | | | | | 0 | 0 | 0 | |
| 국토 경관 조성 관리 | 656,862,000 | 1,331,291,220 | 0 | 0 | 1,988,153,220 | 1,419,947,530 | 565,205,690 | 502,900,390 | 62,305,300 | 0 | 0 | 3,000,000 | 0 | 3,000,000 | |
| | | 0 | 0 | 0 | | | | | | | | 0 | 0 | 0 | |
| 지방 정원 조성 | 0 | 1,331,291,220 | 0 | 0 | 1,331,291,220 | 1,268,985,920 | 62,305,300 | 0 | 62,305,300 | 0 | 0 | 0 | 0 | 0 | |
| | | 0 | 0 | 0 | | | | | | | | 0 | 0 | 0 | |
| 지방 정원 조성 (자체) | 656,862,000 | 0 | 0 | 0 | 656,862,000 | 150,961,610 | 502,900,390 | 502,900,390 | 0 | 0 | 0 | 3,000,000 | 0 | 3,000,000 | |
| | | 0 | 0 | 0 | | | | | | | | 0 | 0 | 0 | |
| 지역 사회 발전 | 18,040,000 | 0 | 0 | 0 | 18,040,000 | 11,174,300 | 0 | 0 | 0 | 0 | 6,865,700 | 0 | 0 | 0 | |
| | | 0 | 0 | 0 | | | | | | | | 0 | 6,865,700 | 0 | |
| 음활성화 | 18,040,000 | 0 | 0 | 0 | 18,040,000 | 11,174,300 | 0 | 0 | 0 | 0 | 6,865,700 | 0 | 0 | 0 | |
| | | 0 | 0 | 0 | | | | | | | | 0 | 6,865,700 | 0 | |
| 전통 시장 현대화 | 13,600,000 | 0 | 0 | 0 | 13,600,000 | 8,093,500 | 0 | 0 | 0 | 0 | 5,506,500 | 0 | 0 | 0 | |
| | | 0 | 0 | 0 | | | | | | | | 0 | 5,506,500 | 0 | |
| 전통 시장 명소화 | 3,600,000 | 0 | 0 | 0 | 3,600,000 | 2,240,800 | 0 | 0 | 0 | 0 | 1,359,200 | 0 | 0 | 0 | |
| | | 0 | 0 | 0 | | | | | | | | 0 | 1,359,200 | 0 | |
| 전통 시장 쇠퇴 대응 | 840,000 | 0 | 0 | 0 | 840,000 | 840,000 | 0 | 0 | 0 | 0 | 0 | 0 | 0 | 0 | |
| | | 0 | 0 | 0 | | | | | | | | 0 | 0 | 0 | |
| 행정 운영 경비 (전략 사업 추진 단) | 15,013,000 | 0 | 0 | 0 | 15,013,000 | 13,531,800 | 0 | 0 | 0 | 0 | 1,481,200 | 0 | 0 | 0 | |
| | | 0 | 0 | 0 | | | | | | | | 0 | 1,481,200 | 0 | |
| 기본 경비 (전략 사업 추진 단) | 15,013,000 | 0 | 0 | 0 | 15,013,000 | 13,531,800 | 0 | 0 | 0 | 0 | 1,481,200 | 0 | 0 | 0 | |
| | | 0 | 0 | 0 | | | | | | | | 0 | 1,481,200 | 0 | |

【일반회계】 【전략사업추진단】

| (조 직 - 사 업) | 과목 | 예산액 ㉔ | 예산성립후 증감㉓ | | | 예산현액 ㉕=㉔+㉓ | 지출액 ㉖ | 다음연도 이월액 | | | | 보조금 반납금 ㉗ | 집행잔액 ㉘=㉕-㉖-㉗-㉙ | | | |
|----------------|-----------|----------|-----------|----|-----------|---------------|----------|----------|-----------|-----------|------------|-----------------|------------------------|--------------|--------|-------------------|
| | | | 전년도이월액 | 이용 | 수입대체경비 | | | 계 ㉙ | 명시이월 ① | 사고이월 ② | 계속비이월 ③ | | 계 ㉘=㉕+㉖+ ㉗+㉙+㉚+㉛ | 보조금 정산잔액④ | 예산절감액⑤ | 계획변경등 집행사유미발생⑥ |
| | | | 예비비사용액 | 전용 | 변경 | | | | | | | | | 낙찰차액⑦ | 지출잔액⑧ | 예비비⑨ |
| 기본경비 (전략사업지원팀) | 5,210,000 | 0 | 0 | 0 | 5,210,000 | 5,210,000 | 0 | 0 | 0 | 0 | 0 | 0 | 0 | 0 | 0 | |
| | | 0 | 0 | 0 | | | | | | | | | 0 | 0 | 0 | |
| 기본경비 (투자유치팀) | 3,923,000 | 0 | 0 | 0 | 3,923,000 | 3,734,000 | 0 | 0 | 0 | 0 | 0 | 189,000 | 0 | 0 | 0 | |
| | | 0 | 0 | 0 | | | | | | | | | 0 | 189,000 | 0 | |
| 기본경비 (생태공원조성팀) | 4,400,000 | 0 | 0 | 0 | 4,400,000 | 3,170,400 | 0 | 0 | 0 | 0 | 0 | 1,229,600 | 0 | 0 | 0 | |
| | | 0 | 0 | 0 | | | | | | | | | 0 | 1,229,600 | 0 | |
| 기본경비 (음활성화팀) | 1,480,000 | 0 | 0 | 0 | 1,480,000 | 1,417,400 | 0 | 0 | 0 | 0 | 0 | 62,600 | 0 | 0 | 0 | |
| | | 0 | 0 | 0 | | | | | | | | | 0 | 62,600 | 0 | |
| 재무활동 (전략사업추진단) | 450,000 | 0 | 0 | 0 | 450,000 | 449,250 | 0 | 0 | 0 | 0 | 0 | 750 | 0 | 0 | 0 | |
| | | 0 | 0 | 0 | | | | | | | | | 0 | 750 | 0 | |
| 보전지출 | 450,000 | 0 | 0 | 0 | 450,000 | 449,250 | 0 | 0 | 0 | 0 | 0 | 750 | 0 | 0 | 0 | |
| | | 0 | 0 | 0 | | | | | | | | | 0 | 750 | 0 | |
| 반환금 기타 | 450,000 | 0 | 0 | 0 | 450,000 | 449,250 | 0 | 0 | 0 | 0 | 0 | 750 | 0 | 0 | 0 | |
| | | 0 | 0 | 0 | | | | | | | | | 0 | 750 | 0 | |

【일반회계】 【농어촌개발추진단】

- 부서 성과

| 정책목표 | 예산액 | 결산액 | 성과지표 | 측정산식 | 성과지표 달성현황 | | |
|-------------------------------------------|-----|-----|-----------------------|------------------|-----------|-----|------|
| | | | | | 목표 | 실적 | 달성률 |
| 계획적인 농촌 개발을 통한 쾌적한 농촌마을 조성 및 지역별 특화 발전 도모 | 0 | 0 | 빈집 리모델링 개소 수 | 리모델링 완료한 빈집 개소 수 | 7 | 3 | 43% |
| | | | 농촌활성화 역량강화 교육 참여 인원 수 | 교육 수료 인원 | 500 | 784 | 157% |
| | | | 기초생활거점조성사업 | (실적/목표)*100 | 100 | 100 | 100% |
| 지역 및 도시개발을 통한 주민 삶의 질 개선 | 0 | 0 | 새마을사업 | (실적/목표)*100 | 100 | 100 | 100% |

- 사업별조서

(단위:원)

| 과목 (조 직 - 사 업) | 예산액 ㉑ | 예산성립후 증감㉒ | | | 예산현액 ㉓=㉑+㉒ | 지출액 ㉔ | 다음연도 이월액 | | | | 보조금 반납금 ㉕ | 집행잔액 ㉖=㉓-㉔-㉕-㉗ | | | |
|-------------------------|----------------|----------------|----|--------|----------------|----------------|----------------|----------------|---------------|------------|-----------------|------------------------|--------------|------------|-------------------|
| | | 전년도이월액 | 이용 | 수입대체경비 | | | 계 ㉗ | 명시이월 ① | 사고이월 ② | 계속비이월 ③ | | 계 ㉘=㉑+㉒ +㉕+㉗+㉘+㉙ | 보조금 경산잔액④ | 예산절감액⑤ | 계획변경등 집행사유미발생⑥ |
| | | 예비비사용액 | 전용 | 변경 | | | | | | | | | 낙찰차액⑦ | 지출잔액⑧ | 예비비⑨ |
| 농어촌개발추진단 | 20,904,984,000 | 15,623,132,110 | 0 | 0 | 36,528,116,110 | 15,905,284,270 | 20,492,701,870 | 14,659,549,790 | 5,833,152,080 | 0 | 1,828,000 | 128,301,970 | 14,635,500 | 0 | 17,516,000 |
| | | 0 | 0 | 0 | | | | | | | | | 0 | 96,150,470 | 0 |
| 농업·농촌기반시설강화 | 18,237,091,000 | 11,168,334,730 | 0 | 0 | 29,405,425,730 | 13,058,721,080 | 16,260,351,050 | 13,120,657,260 | 3,139,693,790 | 0 | 0 | 86,353,600 | 5,133,500 | 0 | 12,800,000 |
| | | 0 | 0 | 0 | | | | | | | | | 0 | 68,420,100 | 0 |
| 도시민유치지원 | 325,320,000 | 0 | 0 | 0 | 325,320,000 | 288,744,400 | 0 | 0 | 0 | 0 | 0 | 36,575,600 | 0 | 0 | 10,000,000 |
| | | 0 | 0 | 0 | | | | | | | | | 0 | 26,575,600 | 0 |
| 도시민농촌유치지원 | 50,120,000 | 0 | 0 | 0 | 50,120,000 | 13,560,600 | 0 | 0 | 0 | 0 | 0 | 36,559,400 | 0 | 0 | 10,000,000 |
| | | 0 | 0 | 0 | | | | | | | | | 0 | 26,559,400 | 0 |
| 청정전남 으뜸마을만들기사업 | 275,200,000 | 0 | 0 | 0 | 275,200,000 | 275,183,800 | 0 | 0 | 0 | 0 | 0 | 16,200 | 0 | 0 | 0 |
| | | 0 | 0 | 0 | | | | | | | | | 0 | 16,200 | 0 |
| 농촌개발 | 17,911,771,000 | 11,168,334,730 | 0 | 0 | 29,080,105,730 | 12,769,976,680 | 16,260,351,050 | 13,120,657,260 | 3,139,693,790 | 0 | 0 | 49,778,000 | 5,133,500 | 0 | 2,800,000 |
| | | 0 | 0 | 0 | | | | | | | | | 0 | 41,844,500 | 0 |
| 강진읍 농촌중심지 활성화 | 5,628,570,000 | 4,432,540,010 | 0 | 0 | 10,061,110,010 | 2,750,238,610 | 7,308,995,070 | 5,620,507,280 | 1,688,487,790 | 0 | 0 | 1,876,330 | 333,500 | 0 | 0 |
| | | 0 | 0 | 0 | | | | | | | | | 0 | 1,542,830 | 0 |
| 농촌중심지활성화(일반지구) | 0 | 2,834,594,370 | 0 | 0 | 2,834,594,370 | 2,830,760,370 | 0 | 0 | 0 | 0 | 0 | 3,834,000 | 0 | 0 | 0 |
| | | 0 | 0 | 0 | | | | | | | | | 0 | 3,834,000 | 0 |
| 칠랑면 기초생활 거점육성 | 607,572,000 | 0 | 0 | 0 | 607,572,000 | 607,572,000 | 0 | 0 | 0 | 0 | 0 | 0 | 0 | 0 | 0 |
| | | 0 | 0 | 0 | | | | | | | | | 0 | 0 | 0 |
| 마을만들기(전환사업) | 1,185,000,000 | 77,966,950 | 0 | 0 | 1,262,966,950 | 982,078,260 | 279,288,690 | 279,288,690 | 0 | 0 | 0 | 1,600,000 | 0 | 0 | 0 |
| | | 0 | 0 | 0 | | | | | | | | | 0 | 1,600,000 | 0 |
| 지역역량강화[강진군] | 310,000,000 | 0 | 0 | 0 | 310,000,000 | 310,000,000 | 0 | 0 | 0 | 0 | 0 | 0 | 0 | 0 | 0 |
| | | 0 | 0 | 0 | | | | | | | | | 0 | 0 | 0 |
| 농산어촌개발사업 | 1,006,980,000 | 28,805,000 | 0 | 0 | 1,035,785,000 | 880,034,590 | 152,319,210 | 152,319,210 | 0 | 0 | 0 | 3,431,200 | 0 | 0 | 0 |
| | | 0 | 0 | 0 | | | | | | | | | 0 | 3,431,200 | 0 |
| 농촌 신활력 플러스사업 | 2,406,001,000 | 3,425,037,060 | 0 | 0 | 5,831,038,060 | 2,056,843,060 | 3,755,322,940 | 2,304,116,940 | 1,451,206,000 | 0 | 0 | 18,872,060 | 4,800,000 | 0 | 0 |
| | | 0 | 0 | 0 | | | | | | | | | 0 | 14,072,060 | 0 |

【일반회계】 【농어촌개발추진단】

| (조 직 - 사 업) | 과목 | 예산액 ㉔ | 예산성립후 증감㉕ | | | 예산현액 ㉖=㉗+㉘ | 지출액 ㉙ | 다음연도 이월액 | | | | 보조금 반납금 ㉚ | 집행잔액 ㉛=㉜-㉝-㉞-㉟ | | | |
|-------------------------------------|---------------|---------------|-----------|----|---------------|---------------|---------------|---------------|---------------|-----------|------------|-----------------|------------------------|--------------|-----------|-------------------|
| | | | 전년도이월액 | 이용 | 수입대체경비 | | | 계 ㉜ | 명시이월 ① | 사고이월 ② | 계속비이월 ③ | | 계 ㉜=㉜+⑤ +⑥+⑦+⑧+⑨ | 보조금 정산잔액④ | 예산절감액⑤ | 계획변경등 집행사유미발생⑥ |
| | | | 예비비사용액 | 전용 | 변경 | | | | | | | | | 낙찰차액⑦ | 지출잔액⑧ | 예비비⑨ |
| 농촌형 공공임대주택 | 0 | 66,807,800 | 0 | 0 | 66,807,800 | 54,966,000 | 0 | 0 | 0 | 0 | 0 | 11,841,800 | 0 | 0 | 0 | |
| | | 0 | 0 | 0 | | | | | | | | | 0 | 11,841,800 | 0 | |
| 신규마을 조성사업 (전환사업) | 937,840,000 | 274,062,520 | 0 | 0 | 1,211,902,520 | 381,134,930 | 829,139,710 | 829,139,710 | 0 | 0 | 0 | 1,627,880 | 0 | 0 | 0 | |
| | | 0 | 0 | 0 | | | | | | | | | 0 | 1,627,880 | 0 | |
| 군동면 기초생활거점 육성사업 | 1,200,000,000 | 28,521,020 | 0 | 0 | 1,228,521,020 | 141,692,590 | 1,086,043,630 | 1,086,043,630 | 0 | 0 | 0 | 784,800 | 0 | 0 | 0 | |
| | | 0 | 0 | 0 | | | | | | | | | 0 | 784,800 | 0 | |
| 테마형서비스거점조성 (강 진읍) | 150,000,000 | 0 | 0 | 0 | 150,000,000 | 16,762,900 | 133,237,100 | 133,237,100 | 0 | 0 | 0 | 0 | 0 | 0 | 0 | |
| | | 0 | 0 | 0 | | | | | | | | | 0 | 0 | 0 | |
| 대구면 기초생활거점조성 | 311,429,000 | 0 | 0 | 0 | 311,429,000 | 87,330,800 | 224,098,200 | 224,098,200 | 0 | 0 | 0 | 0 | 0 | 0 | 0 | |
| | | 0 | 0 | 0 | | | | | | | | | 0 | 0 | 0 | |
| 음천면 기초생활거점조성 | 311,429,000 | 0 | 0 | 0 | 311,429,000 | 89,522,500 | 221,906,500 | 221,906,500 | 0 | 0 | 0 | 0 | 0 | 0 | 0 | |
| | | 0 | 0 | 0 | | | | | | | | | 0 | 0 | 0 | |
| 신전권역단위 거점개발사업 | 1,567,000,000 | 0 | 0 | 0 | 1,567,000,000 | 1,567,000,000 | 0 | 0 | 0 | 0 | 0 | 0 | 0 | 0 | 0 | |
| | | 0 | 0 | 0 | | | | | | | | | 0 | 0 | 0 | |
| 일반농산어촌개발사업 (어 촌분야) | 3,150,000 | 0 | 0 | 0 | 3,150,000 | 3,101,420 | 0 | 0 | 0 | 0 | 0 | 48,580 | 0 | 0 | 0 | |
| | | 0 | 0 | 0 | | | | | | | | | 0 | 48,580 | 0 | |
| 일반농산어촌개발사업 (완 묘지구) | 16,800,000 | 0 | 0 | 0 | 16,800,000 | 10,938,650 | 0 | 0 | 0 | 0 | 0 | 5,861,350 | 0 | 0 | 2,800,000 | |
| | | 0 | 0 | 0 | | | | | | | | | 0 | 3,061,350 | 0 | |
| 빈집및신규마을조성사업 (지 방소멸대응기금) | 1,544,000,000 | 0 | 0 | 0 | 1,544,000,000 | 0 | 1,544,000,000 | 1,544,000,000 | 0 | 0 | 0 | 0 | 0 | 0 | 0 | |
| | | 0 | 0 | 0 | | | | | | | | | 0 | 0 | 0 | |
| 귀농귀촌, 농산어촌유휴 활용화 지원사업 (지방소멸대응기금) | 726,000,000 | 0 | 0 | 0 | 726,000,000 | 0 | 726,000,000 | 726,000,000 | 0 | 0 | 0 | 0 | 0 | 0 | 0 | |
| | | 0 | 0 | 0 | | | | | | | | | 0 | 0 | 0 | |
| 국토및지역개발강화 | 2,626,500,000 | 4,454,797,380 | 0 | 0 | 7,081,297,380 | 2,811,699,580 | 4,232,350,820 | 1,538,892,530 | 2,693,458,290 | 0 | 1,828,000 | 35,418,980 | 9,502,000 | 0 | 0 | |
| | | 0 | 0 | 0 | | | | | | | | | 0 | 25,916,980 | 0 | |
| 지역생활여건개선 | 2,626,500,000 | 4,454,797,380 | 0 | 0 | 7,081,297,380 | 2,811,699,580 | 4,232,350,820 | 1,538,892,530 | 2,693,458,290 | 0 | 1,828,000 | 35,418,980 | 9,502,000 | 0 | 0 | |
| | | 0 | 0 | 0 | | | | | | | | | 0 | 25,916,980 | 0 | |
| 지역개발사업 | 1,050,000,000 | 2,691,060,410 | 0 | 0 | 3,741,060,410 | 1,920,864,310 | 1,820,196,100 | 16,709,900 | 1,803,486,200 | 0 | 0 | 0 | 0 | 0 | 0 | |
| | | 0 | 0 | 0 | | | | | | | | | 0 | 0 | 0 | |
| 탐진동성리프로젝트 | 20,500,000 | 168,131,900 | 0 | 0 | 188,631,900 | 187,270,920 | 0 | 0 | 0 | 0 | 0 | 1,360,980 | 0 | 0 | 0 | |
| | | 0 | 0 | 0 | | | | | | | | | 0 | 1,360,980 | 0 | |
| 영포지구 새들마을사업 | 372,000,000 | 931,584,070 | 0 | 0 | 1,303,584,070 | 283,610,450 | 993,589,620 | 358,905,530 | 634,684,090 | 0 | 1,828,000 | 24,556,000 | 0 | 0 | 0 | |
| | | 0 | 0 | 0 | | | | | | | | | 0 | 24,556,000 | 0 | |
| 농촌 유휴시설활용 창업지원사업 | 0 | 317,021,000 | 0 | 0 | 317,021,000 | 307,519,000 | 0 | 0 | 0 | 0 | 0 | 9,502,000 | 9,502,000 | 0 | 0 | |
| | | 0 | 0 | 0 | | | | | | | | | 0 | 0 | 0 | |
| 장동지구 새들마을사업 | 517,000,000 | 172,000,000 | 0 | 0 | 689,000,000 | 74,771,600 | 614,228,400 | 513,750,400 | 100,478,000 | 0 | 0 | 0 | 0 | 0 | 0 | |
| | | 0 | 0 | 0 | | | | | | | | | 0 | 0 | 0 | |
| 내동지구 새들마을사업 | 527,000,000 | 175,000,000 | 0 | 0 | 702,000,000 | 23,510,000 | 678,490,000 | 523,680,000 | 154,810,000 | 0 | 0 | 0 | 0 | 0 | 0 | |
| | | 0 | 0 | 0 | | | | | | | | | 0 | 0 | 0 | |
| 동삼인지구 새들마을사업 | 70,000,000 | 0 | 0 | 0 | 70,000,000 | 14,153,300 | 55,846,700 | 55,846,700 | 0 | 0 | 0 | 0 | 0 | 0 | 0 | |
| | | 0 | 0 | 0 | | | | | | | | | 0 | 0 | 0 | |

【일반회계】 【농어촌개발추진단】

| (조 직 - 사 업) | 예산액 ㉑ | 예산성립후 증감㉓ | | | 예산현액 ㉔=㉑+㉓ | 지출액 ㉕ | 다음연도 이월액 | | | | 보조금 반납금 ㉖ | 집행잔액 ㉗=㉔-㉕-㉖-㉘ | | | |
|----------------|------------|-----------|----|--------|---------------|------------|------------|------------|-----------|------------|-----------------|------------------------|--------------|-----------|-------------------|
| | | 전년도이월액 | 이용 | 수입대체경비 | | | 계 ㉙ | 명시이월 ① | 사고이월 ② | 계속비이월 ③ | | 계 ㉚=㉔+㉕ +㉖+㉗+㉘+㉙ | 보조금 정산잔액④ | 예산절감액⑤ | 계획변경등 집행사유미발생⑥ |
| | | 예비비사용액 | 전용 | 변경 | | | | | | | | | 낙찰차액⑦ | 지출잔액⑧ | 예비비⑨ |
| 송정마을 새들마을사업 | 70,000,000 | 0 | 0 | 0 | 70,000,000 | 0 | 70,000,000 | 70,000,000 | 0 | 0 | 0 | 0 | 0 | 0 | 0 |
| | | 0 | 0 | 0 | | | | | | | | | 0 | 0 | 0 |
| 행정운영경비(농어촌개발과) | 36,580,000 | 0 | 0 | 0 | 36,580,000 | 34,768,260 | 0 | 0 | 0 | 0 | 0 | 1,811,740 | 0 | 0 | 0 |
| | | 0 | 0 | 0 | | | | | | | | | 0 | 1,811,740 | 0 |
| 기본경비(농어촌개발과) | 36,580,000 | 0 | 0 | 0 | 36,580,000 | 34,768,260 | 0 | 0 | 0 | 0 | 0 | 1,811,740 | 0 | 0 | 0 |
| | | 0 | 0 | 0 | | | | | | | | | 0 | 1,811,740 | 0 |
| 기본경비(도시민유치지원팀) | 24,600,000 | 0 | 0 | 0 | 24,600,000 | 24,232,460 | 0 | 0 | 0 | 0 | 0 | 367,540 | 0 | 0 | 0 |
| | | 0 | 0 | 0 | | | | | | | | | 0 | 367,540 | 0 |
| 기본경비(농어촌정책팀) | 6,180,000 | 0 | 0 | 0 | 6,180,000 | 6,136,400 | 0 | 0 | 0 | 0 | 0 | 43,600 | 0 | 0 | 0 |
| | | 0 | 0 | 0 | | | | | | | | | 0 | 43,600 | 0 |
| 기본경비(농어촌개발팀) | 5,800,000 | 0 | 0 | 0 | 5,800,000 | 4,399,400 | 0 | 0 | 0 | 0 | 0 | 1,400,600 | 0 | 0 | 0 |
| | | 0 | 0 | 0 | | | | | | | | | 0 | 1,400,600 | 0 |
| 재무활동(농어촌개발과) | 4,813,000 | 0 | 0 | 0 | 4,813,000 | 95,350 | 0 | 0 | 0 | 0 | 0 | 4,717,650 | 0 | 0 | 4,716,000 |
| | | 0 | 0 | 0 | | | | | | | | | 0 | 1,650 | 0 |
| 보전지출 | 4,813,000 | 0 | 0 | 0 | 4,813,000 | 95,350 | 0 | 0 | 0 | 0 | 0 | 4,717,650 | 0 | 0 | 4,716,000 |
| | | 0 | 0 | 0 | | | | | | | | | 0 | 1,650 | 0 |
| 반환금기타 | 4,813,000 | 0 | 0 | 0 | 4,813,000 | 95,350 | 0 | 0 | 0 | 0 | 0 | 4,717,650 | 0 | 0 | 4,716,000 |
| | | 0 | 0 | 0 | | | | | | | | | 0 | 1,650 | 0 |

【일반회계】 【인구정책과】

- 부서 성과

| 정책목표 | 예산액 | 결산액 | 성과지표 | 측정산식 | 성과지표 달성현황 | | |
|------------------------------|---------------|---------------|---------------------|-------------------------------|-----------|-----|-----|
| | | | | | 목표 | 실적 | 달성률 |
| 지역경제활성화 | 7,332,467,000 | 7,108,557,468 | 취업자수 달성률 | 일자리 참여 취업자 수 | 300 | 203 | 68% |
| 강진 산업단지 활성화 추진 환경산업진흥원 지원 | 1,287,982,000 | 1,028,146,540 | 강진산단 입주기업 준공률 | 준공기업 개소수/전체 입주기업 개소수 *100% | 80 | 50 | 62% |
| 인구청년정책 | 865,849,000 | 755,421,680 | 취업자수 달성률 | 일자리 참여 취업자 수 | 55 | 27 | 50% |
| 지역공동체 | 1,381,291,000 | 497,054,520 | 사회적 기업 및 마을기업 발굴 지원 | 마을기업+사회적기업 지원 개소수 | 3 | 2 | 66% |

- 사업별조서

(단위:원)

| (조 직 - 사 업) | 예산액 ㉑ | 예산성립후 증감㉒ | | | 예산현액 ㉓=㉑+㉒ | 지출액 ㉔ | 다음연도 이월액 | | | | 보조금 반납금 ㉕ | 집행잔액 ㉖=㉓-㉔-㉕-㉗ | | | |
|---------------------------|----------------|-------------|----|--------|----------------|----------------|---------------|---------------|---------------|------------|-----------------|------------------------|--------------|---------|-------------------|
| | | 전년도이월액 | 이용 | 수입대체경비 | | | 계 ㉗ | 명시이월 ① | 사고이월 ② | 계속비이월 ③ | | 계 ㉘=㉑+㉒ +㉕+㉗+㉘+㉙ | 보조금 경산잔액④ | 예산절감액⑤ | 계획변경등 집행사유미발생⑥ |
| | | 예비비사용액 | 전용 | 변경 | | | | | | | | | 낙찰차액⑦ | 지출잔액⑧ | 예비비⑨ |
| 인구정책과 | 18,694,949,000 | 840,482,000 | 0 | 0 | 19,535,431,000 | 14,410,002,276 | 4,608,320,460 | 3,517,908,860 | 1,090,411,600 | 0 | 155,042,244 | 362,066,020 | 141,255,442 | 725,000 | 3,840,000 |
| | | 0 | 0 | 0 | | | | | | | | 0 | 216,245,578 | 0 | |
| 지역경제활성화 | 10,925,941,000 | 0 | 0 | 0 | 10,925,941,000 | 9,815,259,458 | 846,845,600 | 789,434,000 | 57,411,600 | 0 | 120,311,668 | 143,524,274 | 59,211,598 | 400,000 | 0 |
| | | 0 | 0 | 0 | | | | | | | | 0 | 83,912,676 | 0 | |
| 중소기업지원 및 일자리창출 | 1,547,261,000 | 0 | 0 | 0 | 1,547,261,000 | 1,375,272,718 | 0 | 0 | 0 | 0 | 86,782,600 | 85,205,682 | 42,351,266 | 0 | 0 |
| | | 0 | 0 | 0 | | | | | | | | 0 | 42,854,416 | 0 | |
| 맞춤형일자리창출지원사업 | 70,000,000 | 0 | 0 | 0 | 70,000,000 | 70,000,000 | 0 | 0 | 0 | 0 | 0 | 0 | 0 | 0 | 0 |
| | | 0 | 0 | 0 | | | | | | | | 0 | 0 | 0 | |
| 일자리 목표공시제 | 21,278,000 | 0 | 0 | 0 | 21,278,000 | 20,803,160 | 0 | 0 | 0 | 0 | 0 | 474,840 | 0 | 0 | 0 |
| | | 0 | 0 | 0 | | | | | | | | 0 | 474,840 | 0 | |
| 중소기업체지원육성 | 223,700,000 | 0 | 0 | 0 | 223,700,000 | 193,594,840 | 0 | 0 | 0 | 0 | 0 | 30,105,160 | 0 | 0 | 0 |
| | | 0 | 0 | 0 | | | | | | | | 0 | 30,105,160 | 0 | |
| 공공근로 사업 | 129,874,000 | 0 | 0 | 0 | 129,874,000 | 120,772,889 | 0 | 0 | 0 | 0 | 0 | 9,101,111 | 0 | 0 | 0 |
| | | 0 | 0 | 0 | | | | | | | | 0 | 9,101,111 | 0 | |
| 지역공동체일자리사업(성 인자)(전환사업) | 471,848,000 | 0 | 0 | 0 | 471,848,000 | 394,834,899 | 0 | 0 | 0 | 0 | 37,055,140 | 39,957,961 | 39,567,961 | 0 | 0 |
| | | 0 | 0 | 0 | | | | | | | | 0 | 390,000 | 0 | |
| 지역방역일자리사업 | 23,190,000 | 0 | 0 | 0 | 23,190,000 | 17,623,390 | 0 | 0 | 0 | 0 | 0 | 5,566,610 | 2,783,305 | 0 | 0 |
| | | 0 | 0 | 0 | | | | | | | | 0 | 2,783,305 | 0 | |
| 서민층 가스시설 개선사업(보조) | 50,000,000 | 0 | 0 | 0 | 50,000,000 | 50,000,000 | 0 | 0 | 0 | 0 | 0 | 0 | 0 | 0 | 0 |
| | | 0 | 0 | 0 | | | | | | | | 0 | 0 | 0 | |
| 마을단위 소형저장탱크 지원사업 | 314,071,000 | 0 | 0 | 0 | 314,071,000 | 314,071,000 | 0 | 0 | 0 | 0 | 0 | 0 | 0 | 0 | 0 |
| | | 0 | 0 | 0 | | | | | | | | 0 | 0 | 0 | |
| 서민층 가스안전장치(타이머) 등 보급사업 | 15,000,000 | 0 | 0 | 0 | 15,000,000 | 15,000,000 | 0 | 0 | 0 | 0 | 0 | 0 | 0 | 0 | 0 |
| | | 0 | 0 | 0 | | | | | | | | 0 | 0 | 0 | |
| 소상공인 방역물품지원 | 90,500,000 | 0 | 0 | 0 | 90,500,000 | 40,772,540 | 0 | 0 | 0 | 0 | 49,727,460 | 0 | 0 | 0 | 0 |
| | | 0 | 0 | 0 | | | | | | | | 0 | 0 | 0 | |

【일반회계】 【인구정책과】

| (조 직 - 사 업) | 예산액 ㉔ | 예산성립후 증감㉕ | | | 예산현액 ㉖=㉔+㉕ | 지출액 ㉗ | 다음연도 이월액 | | | | 보조금 반납금 ㉙ | 집행잔액 ㉚=㉖-㉗-㉙-㉛ | | | |
|--------------------------|---------------|-----------|----|--------|---------------|---------------|-------------|-------------|------------|------------|-----------------|------------------------|--------------|------------|-------------------|
| | | 전년도이월액 | 이용 | 수입대체경비 | | | 계 ㉛ | 명시이월 ① | 사고이월 ② | 계속비이월 ③ | | 계 ㉜=㉔+㉕ +㉖+㉗+㉙+㉚ | 보조금 정산잔액④ | 예산절감액⑤ | 계획변경등 집행사유미발생⑥ |
| | | 예비비사용액 | 전용 | 변경 | | | | | | | | | 낙찰차액⑦ | 지출잔액⑧ | 예비비⑨ |
| 일자리창출 우수시군 인센티브지원 | 5,000,000 | 0 | 0 | 0 | 5,000,000 | 5,000,000 | 0 | 0 | 0 | 0 | 0 | 0 | 0 | 0 | 0 |
| | | 0 | 0 | 0 | | | | | | | | | 0 | 0 | 0 |
| 신종년 희망 일자리장려금 지원사업 | 4,800,000 | 0 | 0 | 0 | 4,800,000 | 4,800,000 | 0 | 0 | 0 | 0 | 0 | 0 | 0 | 0 | 0 |
| | | 0 | 0 | 0 | | | | | | | | | 0 | 0 | 0 |
| 일 자리 우수기업 인증 사업 | 20,000,000 | 0 | 0 | 0 | 20,000,000 | 20,000,000 | 0 | 0 | 0 | 0 | 0 | 0 | 0 | 0 | 0 |
| | | 0 | 0 | 0 | | | | | | | | | 0 | 0 | 0 |
| 노란우산 가입장려금 | 48,000,000 | 0 | 0 | 0 | 48,000,000 | 48,000,000 | 0 | 0 | 0 | 0 | 0 | 0 | 0 | 0 | 0 |
| | | 0 | 0 | 0 | | | | | | | | | 0 | 0 | 0 |
| 해외상설 판매장 판촉행사 지원사업 | 60,000,000 | 0 | 0 | 0 | 60,000,000 | 60,000,000 | 0 | 0 | 0 | 0 | 0 | 0 | 0 | 0 | 0 |
| | | 0 | 0 | 0 | | | | | | | | | 0 | 0 | 0 |
| 지방물가안정관리 | 4,797,436,000 | 0 | 0 | 0 | 4,797,436,000 | 3,929,694,800 | 846,845,600 | 789,434,000 | 57,411,600 | 0 | 316,990 | 20,578,610 | 1,187,190 | 400,000 | 0 |
| | | 0 | 0 | 0 | | | | | | | | | 0 | 18,991,420 | 0 |
| 물가안정 및 전통시장활성화 | 347,608,000 | 0 | 0 | 0 | 347,608,000 | 271,639,190 | 56,408,600 | 0 | 56,408,600 | 0 | 303,990 | 19,256,220 | 303,990 | 400,000 | 0 |
| | | 0 | 0 | 0 | | | | | | | | | 0 | 18,552,230 | 0 |
| 에너지 절약 및 연료 안정공급 | 1,000,000 | 0 | 0 | 0 | 1,000,000 | 560,810 | 0 | 0 | 0 | 0 | 0 | 439,190 | 0 | 0 | 0 |
| | | 0 | 0 | 0 | | | | | | | | | 0 | 439,190 | 0 |
| 신·재생에너지보급주택 지원사업 | 22,520,000 | 0 | 0 | 0 | 22,520,000 | 21,488,000 | 1,003,000 | 0 | 1,003,000 | 0 | 13,000 | 16,000 | 16,000 | 0 | 0 |
| | | 0 | 0 | 0 | | | | | | | | | 0 | 0 | 0 |
| 도시가스 공급사업 | 1,677,925,000 | 0 | 0 | 0 | 1,677,925,000 | 1,677,921,490 | 0 | 0 | 0 | 0 | 0 | 3,510 | 3,510 | 0 | 0 |
| | | 0 | 0 | 0 | | | | | | | | | 0 | 0 | 0 |
| 강진군 칠량농공단지 태양광발전설비 설치 | 110,000,000 | 0 | 0 | 0 | 110,000,000 | 109,136,310 | 0 | 0 | 0 | 0 | 0 | 863,690 | 863,690 | 0 | 0 |
| | | 0 | 0 | 0 | | | | | | | | | 0 | 0 | 0 |
| 지역경제 활성화 평가 인센티브지원 | 15,000,000 | 0 | 0 | 0 | 15,000,000 | 15,000,000 | 0 | 0 | 0 | 0 | 0 | 0 | 0 | 0 | 0 |
| | | 0 | 0 | 0 | | | | | | | | | 0 | 0 | 0 |
| 신재생에너지 융복합 지원사업 | 2,614,783,000 | 0 | 0 | 0 | 2,614,783,000 | 1,830,349,000 | 784,434,000 | 784,434,000 | 0 | 0 | 0 | 0 | 0 | 0 | 0 |
| | | 0 | 0 | 0 | | | | | | | | | 0 | 0 | 0 |
| 착한가격업소 활성화 지원사업 | 3,600,000 | 0 | 0 | 0 | 3,600,000 | 3,600,000 | 0 | 0 | 0 | 0 | 0 | 0 | 0 | 0 | 0 |
| | | 0 | 0 | 0 | | | | | | | | | 0 | 0 | 0 |
| 소상공인 e-모빌리티 리스료 지원사업 | 5,000,000 | 0 | 0 | 0 | 5,000,000 | 0 | 5,000,000 | 5,000,000 | 0 | 0 | 0 | 0 | 0 | 0 | 0 |
| | | 0 | 0 | 0 | | | | | | | | | 0 | 0 | 0 |
| 기타 지역경제 자원개발 | 4,581,244,000 | 0 | 0 | 0 | 4,581,244,000 | 4,510,291,940 | 0 | 0 | 0 | 0 | 33,212,078 | 37,739,982 | 15,673,142 | 0 | 0 |
| | | 0 | 0 | 0 | | | | | | | | | 0 | 22,066,840 | 0 |
| 기타 자원개발사업 | 679,840,000 | 0 | 0 | 0 | 679,840,000 | 658,440,000 | 0 | 0 | 0 | 0 | 0 | 21,400,000 | 0 | 0 | 0 |
| | | 0 | 0 | 0 | | | | | | | | | 0 | 21,400,000 | 0 |
| 강진사랑상품권 발행지원 | 205,000,000 | 0 | 0 | 0 | 205,000,000 | 205,000,000 | 0 | 0 | 0 | 0 | 0 | 0 | 0 | 0 | 0 |
| | | 0 | 0 | 0 | | | | | | | | | 0 | 0 | 0 |
| 강진사랑상품권 발행 운영 | 3,526,632,000 | 0 | 0 | 0 | 3,526,632,000 | 3,522,794,800 | 0 | 0 | 0 | 0 | 0 | 3,837,200 | 3,170,360 | 0 | 0 |
| | | 0 | 0 | 0 | | | | | | | | | 0 | 666,840 | 0 |
| 강진군 저소득층 LED조명 교체사업 | 145,200,000 | 0 | 0 | 0 | 145,200,000 | 99,485,140 | 0 | 0 | 0 | 0 | 33,212,078 | 12,502,782 | 12,502,782 | 0 | 0 |
| | | 0 | 0 | 0 | | | | | | | | | 0 | 0 | 0 |

【일반회계】 【인구정책과】

| (조 직 - 사 업) | 예산액 ㉑ | 예산성립후 증감㉒ | | | 예산현액 ㉓=㉑+㉒ | 지출액 ㉔ | 다음연도 이월액 | | | | 보조금 반납금 ㉕ | 집행잔액 ㉖=㉑-㉒-㉔-㉕ | | | |
|-------------------------|---------------|-------------|----|--------|---------------|---------------|---------------|---------------|-------------|------------|-----------------|------------------------|--------------|------------|-------------------|
| | | 전년도이월액 | 이용 | 수입대체경비 | | | 계 ㉗ | 명시이월 ① | 사고이월 ② | 계속비이월 ③ | | 계 ㉘=㉑+㉒ +㉓+㉔+㉕+㉖ | 보조금 정산잔액④ | 예산절감액⑤ | 계획변경등 집행사유미발생⑥ |
| | | 예비비사용액 | 전용 | 변경 | | | | | | | | | 낙찰차액⑦ | 지출잔액⑧ | 예비비⑨ |
| 강진사랑상품권 발행 운영(자체) | 24,572,000 | 0 | 0 | 0 | 24,572,000 | 24,572,000 | 0 | 0 | 0 | 0 | 0 | 0 | 0 | 0 | 0 |
| | | 0 | 0 | 0 | | | | | | | | | 0 | 0 | 0 |
| 산업구조개선 | 1,249,456,000 | 40,482,000 | 0 | 0 | 1,289,938,000 | 1,030,102,540 | 233,000,000 | 0 | 233,000,000 | 0 | 0 | 26,835,460 | 0 | 150,000 | 3,840,000 |
| | | 0 | 0 | 0 | | | | | | | | | 0 | 22,845,460 | 0 |
| 산업단지 관리 | 1,249,456,000 | 40,482,000 | 0 | 0 | 1,289,938,000 | 1,030,102,540 | 233,000,000 | 0 | 233,000,000 | 0 | 0 | 26,835,460 | 0 | 150,000 | 3,840,000 |
| | | 0 | 0 | 0 | | | | | | | | | 0 | 22,845,460 | 0 |
| 일반산업 단지 관리 | 947,500,000 | 40,482,000 | 0 | 0 | 987,982,000 | 728,146,540 | 233,000,000 | 0 | 233,000,000 | 0 | 0 | 26,835,460 | 0 | 150,000 | 3,840,000 |
| | | 0 | 0 | 0 | | | | | | | | | 0 | 22,845,460 | 0 |
| 전라남도환경산업진흥원지 원 | 300,000,000 | 0 | 0 | 0 | 300,000,000 | 300,000,000 | 0 | 0 | 0 | 0 | 0 | 0 | 0 | 0 | 0 |
| | | 0 | 0 | 0 | | | | | | | | | 0 | 0 | 0 |
| 청년교통비 지원사업 | 1,956,000 | 0 | 0 | 0 | 1,956,000 | 1,956,000 | 0 | 0 | 0 | 0 | 0 | 0 | 0 | 0 | 0 |
| | | 0 | 0 | 0 | | | | | | | | | 0 | 0 | 0 |
| 인구청년정책 | 3,967,379,000 | 800,000,000 | 0 | 0 | 4,767,379,000 | 2,056,951,680 | 2,600,000,000 | 1,800,000,000 | 800,000,000 | 0 | 28,632,473 | 81,794,847 | 64,397,877 | 75,000 | 0 |
| | | 0 | 0 | 0 | | | | | | | | | 0 | 17,321,970 | 0 |
| 인구정책 | 734,793,000 | 800,000,000 | 0 | 0 | 1,534,793,000 | 642,895,750 | 800,000,000 | 0 | 800,000,000 | 0 | 23,333,472 | 68,563,778 | 54,000,208 | 0 | 0 |
| | | 0 | 0 | 0 | | | | | | | | | 0 | 14,563,570 | 0 |
| 인구대책 | 210,523,000 | 0 | 0 | 0 | 210,523,000 | 195,959,430 | 0 | 0 | 0 | 0 | 0 | 14,563,570 | 0 | 0 | 0 |
| | | 0 | 0 | 0 | | | | | | | | | 0 | 14,563,570 | 0 |
| 신혼부부·다자녀가정 보급자리 지원사업 | 64,290,000 | 0 | 0 | 0 | 64,290,000 | 62,956,320 | 0 | 0 | 0 | 0 | 533,472 | 800,208 | 800,208 | 0 | 0 |
| | | 0 | 0 | 0 | | | | | | | | | 0 | 0 | 0 |
| 청년부부 결혼축하금 지원사업 | 128,000,000 | 0 | 0 | 0 | 128,000,000 | 52,000,000 | 0 | 0 | 0 | 0 | 22,800,000 | 53,200,000 | 53,200,000 | 0 | 0 |
| | | 0 | 0 | 0 | | | | | | | | | 0 | 0 | 0 |
| 인구감소 및 저출산 대응 지원 | 0 | 800,000,000 | 0 | 0 | 800,000,000 | 0 | 800,000,000 | 0 | 800,000,000 | 0 | 0 | 0 | 0 | 0 | 0 |
| | | 0 | 0 | 0 | | | | | | | | | 0 | 0 | 0 |
| 전남청년 문화복지카드 | 231,980,000 | 0 | 0 | 0 | 231,980,000 | 231,980,000 | 0 | 0 | 0 | 0 | 0 | 0 | 0 | 0 | 0 |
| | | 0 | 0 | 0 | | | | | | | | | 0 | 0 | 0 |
| 전남인구, 새로운 희망찾기 프로젝트 | 100,000,000 | 0 | 0 | 0 | 100,000,000 | 100,000,000 | 0 | 0 | 0 | 0 | 0 | 0 | 0 | 0 | 0 |
| | | 0 | 0 | 0 | | | | | | | | | 0 | 0 | 0 |
| 청년정책 | 1,867,742,000 | 0 | 0 | 0 | 1,867,742,000 | 61,127,670 | 1,800,000,000 | 1,800,000,000 | 0 | 0 | 1,760,000 | 4,854,330 | 2,640,000 | 75,000 | 0 |
| | | 0 | 0 | 0 | | | | | | | | | 0 | 2,139,330 | 0 |
| 청년정책 | 46,342,000 | 0 | 0 | 0 | 46,342,000 | 44,127,670 | 0 | 0 | 0 | 0 | 0 | 2,214,330 | 0 | 75,000 | 0 |
| | | 0 | 0 | 0 | | | | | | | | | 0 | 2,139,330 | 0 |
| 청년취업자주거지원금지원 사업 | 8,400,000 | 0 | 0 | 0 | 8,400,000 | 4,000,000 | 0 | 0 | 0 | 0 | 1,760,000 | 2,640,000 | 2,640,000 | 0 | 0 |
| | | 0 | 0 | 0 | | | | | | | | | 0 | 0 | 0 |
| 전남형 청년공동체 활성화 사업 | 13,000,000 | 0 | 0 | 0 | 13,000,000 | 13,000,000 | 0 | 0 | 0 | 0 | 0 | 0 | 0 | 0 | 0 |
| | | 0 | 0 | 0 | | | | | | | | | 0 | 0 | 0 |
| 청년마을 공유주거 조성사업 | 1,800,000,000 | 0 | 0 | 0 | 1,800,000,000 | 0 | 1,800,000,000 | 1,800,000,000 | 0 | 0 | 0 | 0 | 0 | 0 | 0 |
| | | 0 | 0 | 0 | | | | | | | | | 0 | 0 | 0 |
| 청년일자리 | 1,361,797,000 | 0 | 0 | 0 | 1,361,797,000 | 1,350,479,730 | 0 | 0 | 0 | 0 | 3,539,001 | 7,778,269 | 7,757,669 | 0 | 0 |
| | | 0 | 0 | 0 | | | | | | | | | 0 | 20,600 | 0 |

【일반회계】 【인구정책과】

| (조 직 - 사 업) | 예산액 ㉑ | 예산성립후 증감㉒ | | | 예산현액 ㉓=㉑+㉒ | 지출액 ㉔ | 다음연도 이월액 | | | | 보조금 반납금 ㉕ | 집행잔액 ㉖=㉓-㉔-㉕-㉗ | | | |
|------------------------------|---------------|-----------|----|--------|---------------|-------------|-------------|-------------|-----------|------------|-----------------|------------------------|--------------|---------|-------------------|
| | | 전년도이월액 | 이용 | 수입대체경비 | | | 계 ㉗ | 명시이월 ① | 사고이월 ② | 계속비이월 ③ | | 계 ㉘=㉑+㉒ +㉕+㉗+㉘+㉙ | 보조금 정산잔액④ | 예산절감액⑤ | 계획변경등 집행사유미발생⑥ |
| | | 예비비사용액 | 전용 | 변경 | | | | | | | | | 낙찰차액⑦ | 지출잔액⑧ | 예비비⑨ |
| 전남 청년 마을로 프로젝트 | 105,457,000 | 0 | 0 | 0 | 105,457,000 | 105,457,000 | 0 | 0 | 0 | 0 | 0 | 0 | 0 | 0 | |
| | | 0 | 0 | 0 | | | | | | | | 0 | 0 | 0 | |
| 전남 청년 근속장려금 | 83,000,000 | 0 | 0 | 0 | 83,000,000 | 73,203,330 | 0 | 0 | 0 | 0 | 2,939,001 | 6,857,669 | 0 | 0 | |
| | | 0 | 0 | 0 | | | | | | | | 0 | 0 | 0 | |
| 지역주도형 청년일자리사업 | 1,200,000 | 0 | 0 | 0 | 1,200,000 | 1,179,400 | 0 | 0 | 0 | 0 | 0 | 20,600 | 0 | 0 | |
| | | 0 | 0 | 0 | | | | | | | | 0 | 20,600 | 0 | |
| 청년 희망 디딤돌 통장 | 49,400,000 | 0 | 0 | 0 | 49,400,000 | 47,900,000 | 0 | 0 | 0 | 0 | 600,000 | 900,000 | 0 | 0 | |
| | | 0 | 0 | 0 | | | | | | | | 0 | 0 | 0 | |
| 전남 청년 일자리카페 운영사업 | 26,667,000 | 0 | 0 | 0 | 26,667,000 | 26,667,000 | 0 | 0 | 0 | 0 | 0 | 0 | 0 | 0 | |
| | | 0 | 0 | 0 | | | | | | | | 0 | 0 | 0 | |
| 시군 청년센터 활성화 지원사업 | 49,000,000 | 0 | 0 | 0 | 49,000,000 | 49,000,000 | 0 | 0 | 0 | 0 | 0 | 0 | 0 | 0 | |
| | | 0 | 0 | 0 | | | | | | | | 0 | 0 | 0 | |
| 블루잡 청년 일자리 사업 | 217,600,000 | 0 | 0 | 0 | 217,600,000 | 217,600,000 | 0 | 0 | 0 | 0 | 0 | 0 | 0 | 0 | |
| | | 0 | 0 | 0 | | | | | | | | 0 | 0 | 0 | |
| 전남청년 창업 지원사업 | 114,567,000 | 0 | 0 | 0 | 114,567,000 | 114,567,000 | 0 | 0 | 0 | 0 | 0 | 0 | 0 | 0 | |
| | | 0 | 0 | 0 | | | | | | | | 0 | 0 | 0 | |
| 신재생에너지 도제 취업패키지 사업 | 205,223,000 | 0 | 0 | 0 | 205,223,000 | 205,223,000 | 0 | 0 | 0 | 0 | 0 | 0 | 0 | 0 | |
| | | 0 | 0 | 0 | | | | | | | | 0 | 0 | 0 | |
| 탄소중립 스마트그린 프로젝트 | 111,488,000 | 0 | 0 | 0 | 111,488,000 | 111,488,000 | 0 | 0 | 0 | 0 | 0 | 0 | 0 | 0 | |
| | | 0 | 0 | 0 | | | | | | | | 0 | 0 | 0 | |
| 전남 청년 창업 후속 지원프로그램 | 73,694,000 | 0 | 0 | 0 | 73,694,000 | 73,694,000 | 0 | 0 | 0 | 0 | 0 | 0 | 0 | 0 | |
| | | 0 | 0 | 0 | | | | | | | | 0 | 0 | 0 | |
| 빅데이터 기반 온라인 마케터 인력양성 지원사업 | 230,001,000 | 0 | 0 | 0 | 230,001,000 | 230,001,000 | 0 | 0 | 0 | 0 | 0 | 0 | 0 | 0 | |
| | | 0 | 0 | 0 | | | | | | | | 0 | 0 | 0 | |
| 지역연계형 청년 창업 지원사업 | 94,500,000 | 0 | 0 | 0 | 94,500,000 | 94,500,000 | 0 | 0 | 0 | 0 | 0 | 0 | 0 | 0 | |
| | | 0 | 0 | 0 | | | | | | | | 0 | 0 | 0 | |
| 외국인정책 | 3,047,000 | 0 | 0 | 0 | 3,047,000 | 2,448,530 | 0 | 0 | 0 | 0 | 0 | 598,470 | 0 | 0 | |
| | | 0 | 0 | 0 | | | | | | | | 0 | 598,470 | 0 | |
| 외국인관리 | 3,047,000 | 0 | 0 | 0 | 3,047,000 | 2,448,530 | 0 | 0 | 0 | 0 | 0 | 598,470 | 0 | 0 | |
| | | 0 | 0 | 0 | | | | | | | | 0 | 598,470 | 0 | |
| 지역공동체 | 1,654,977,000 | 0 | 0 | 0 | 1,654,977,000 | 657,540,280 | 928,474,860 | 928,474,860 | 0 | 0 | 6,098,103 | 62,863,757 | 17,645,967 | 100,000 | |
| | | 0 | 0 | 0 | | | | | | | | 0 | 45,117,790 | 0 | |
| 지역공동체 육성 | 441,653,000 | 0 | 0 | 0 | 441,653,000 | 289,684,680 | 99,000,000 | 99,000,000 | 0 | 0 | 6,098,103 | 46,870,217 | 17,645,967 | 30,000 | |
| | | 0 | 0 | 0 | | | | | | | | 0 | 29,194,250 | 0 | |
| 공동체 및 기업 육성 | 81,300,000 | 0 | 0 | 0 | 81,300,000 | 77,294,400 | 0 | 0 | 0 | 0 | 1,185,000 | 2,820,600 | 2,765,000 | 30,000 | |
| | | 0 | 0 | 0 | | | | | | | | 0 | 25,600 | 0 | |
| (예비)사회적기업일자리창 출사업 | 86,667,000 | 0 | 0 | 0 | 86,667,000 | 51,904,520 | 0 | 0 | 0 | 0 | 1,738,720 | 33,023,760 | 6,953,040 | 0 | |
| | | 0 | 0 | 0 | | | | | | | | 0 | 26,070,720 | 0 | |
| (예비)사회적기업 일반사업개발비 지원사업 | 24,000,000 | 0 | 0 | 0 | 24,000,000 | 24,000,000 | 0 | 0 | 0 | 0 | 0 | 0 | 0 | 0 | |
| | | 0 | 0 | 0 | | | | | | | | 0 | 0 | 0 | |

【일반회계】 【인구정책과】

| (조 직 - 사 업) | 예산액 ㉑ | 예산성립후 증감㉒ | | | 예산현액 ㉓=㉑+㉒ | 지출액 ㉔ | 다음연도 이월액 | | | | 보조금 반납금 ㉕ | 집행잔액 ㉖=㉑-㉒-㉔-㉕ | | | |
|-------------------------------|---------------|-----------|----|--------|---------------|-------------|-------------|-------------|-----------|------------|-----------------|------------------------|--------------|------------|-------------------|
| | | 전년도이월액 | 이용 | 수입대체경비 | | | 계 ㉗ | 명시이월 ① | 사고이월 ② | 계속비이월 ③ | | 계 ㉘=㉑+㉒ +㉓+㉔+㉕+㉖ | 보조금 정산잔액④ | 예산절감액⑤ | 계획변경등 집행사유미발생⑥ |
| | | 예비비사용액 | 전용 | 변경 | | | | | | | | | 낙찰차액⑦ | 지출잔액⑧ | 예비비⑨ |
| (예비)사회적기업사회보험 료지원사업 | 8,000,000 | 0 | 0 | 0 | 8,000,000 | 3,869,470 | 0 | 0 | 0 | 0 | 206,510 | 3,924,020 | 826,090 | 0 | 0 |
| | | 0 | 0 | 0 | | | | | | | | | 0 | 3,097,930 | 0 |
| 사회적경제기업 시설장비 지원사업 | 54,686,000 | 0 | 0 | 0 | 54,686,000 | 52,385,000 | 0 | 0 | 0 | 0 | 685,260 | 1,615,740 | 1,615,740 | 0 | 0 |
| | | 0 | 0 | 0 | | | | | | | | | 0 | 0 | 0 |
| 마을공동체 지원센터 운영 | 155,000,000 | 0 | 0 | 0 | 155,000,000 | 48,231,290 | 99,000,000 | 99,000,000 | 0 | 0 | 2,282,613 | 5,486,097 | 5,486,097 | 0 | 0 |
| | | 0 | 0 | 0 | | | | | | | | | 0 | 0 | 0 |
| 지역특화사업 | 32,000,000 | 0 | 0 | 0 | 32,000,000 | 32,000,000 | 0 | 0 | 0 | 0 | 0 | 0 | 0 | 0 | 0 |
| | | 0 | 0 | 0 | | | | | | | | | 0 | 0 | 0 |
| 농공단지 관리 지원 | 1,213,324,000 | 0 | 0 | 0 | 1,213,324,000 | 367,855,600 | 829,474,860 | 829,474,860 | 0 | 0 | 0 | 15,993,540 | 0 | 70,000 | 0 |
| | | 0 | 0 | 0 | | | | | | | | | 0 | 15,923,540 | 0 |
| 농공단지 관리 | 213,324,000 | 0 | 0 | 0 | 213,324,000 | 197,330,460 | 0 | 0 | 0 | 0 | 0 | 15,993,540 | 0 | 70,000 | 0 |
| | | 0 | 0 | 0 | | | | | | | | | 0 | 15,923,540 | 0 |
| 강진 칠량·마량농공단지 기반시설 정비(전환사업) | 1,000,000,000 | 0 | 0 | 0 | 1,000,000,000 | 170,525,140 | 829,474,860 | 829,474,860 | 0 | 0 | 0 | 0 | 0 | 0 | 0 |
| | | 0 | 0 | 0 | | | | | | | | | 0 | 0 | 0 |
| 행정운영경비(인구정책과) | 45,053,000 | 0 | 0 | 0 | 45,053,000 | 43,520,850 | 0 | 0 | 0 | 0 | 0 | 1,532,150 | 0 | 0 | 0 |
| | | 0 | 0 | 0 | | | | | | | | | 0 | 1,532,150 | 0 |
| 기본경비(인구정책과) | 45,053,000 | 0 | 0 | 0 | 45,053,000 | 43,520,850 | 0 | 0 | 0 | 0 | 0 | 1,532,150 | 0 | 0 | 0 |
| | | 0 | 0 | 0 | | | | | | | | | 0 | 1,532,150 | 0 |
| 기본경비(일자리경제) | 26,160,000 | 0 | 0 | 0 | 26,160,000 | 25,294,600 | 0 | 0 | 0 | 0 | 0 | 865,400 | 0 | 0 | 0 |
| | | 0 | 0 | 0 | | | | | | | | | 0 | 865,400 | 0 |
| 기본경비(투자유치) | 1,277,000 | 0 | 0 | 0 | 1,277,000 | 1,276,800 | 0 | 0 | 0 | 0 | 0 | 200 | 0 | 0 | 0 |
| | | 0 | 0 | 0 | | | | | | | | | 0 | 200 | 0 |
| 기본경비(인구청년정책) | 4,616,000 | 0 | 0 | 0 | 4,616,000 | 4,615,400 | 0 | 0 | 0 | 0 | 0 | 600 | 0 | 0 | 0 |
| | | 0 | 0 | 0 | | | | | | | | | 0 | 600 | 0 |
| 기본경비(지역공동체) | 6,400,000 | 0 | 0 | 0 | 6,400,000 | 6,322,250 | 0 | 0 | 0 | 0 | 0 | 77,750 | 0 | 0 | 0 |
| | | 0 | 0 | 0 | | | | | | | | | 0 | 77,750 | 0 |
| 기본경비(청년지원팀) | 2,200,000 | 0 | 0 | 0 | 2,200,000 | 2,157,500 | 0 | 0 | 0 | 0 | 0 | 42,500 | 0 | 0 | 0 |
| | | 0 | 0 | 0 | | | | | | | | | 0 | 42,500 | 0 |
| 기본경비(소상공인지원팀) | 4,400,000 | 0 | 0 | 0 | 4,400,000 | 3,854,300 | 0 | 0 | 0 | 0 | 0 | 545,700 | 0 | 0 | 0 |
| | | 0 | 0 | 0 | | | | | | | | | 0 | 545,700 | 0 |
| 재무활동(인구정책과) | 852,143,000 | 0 | 0 | 0 | 852,143,000 | 806,627,468 | 0 | 0 | 0 | 0 | 0 | 45,515,532 | 0 | 0 | 0 |
| | | 0 | 0 | 0 | | | | | | | | | 0 | 45,515,532 | 0 |
| 보전지출 | 852,143,000 | 0 | 0 | 0 | 852,143,000 | 806,627,468 | 0 | 0 | 0 | 0 | 0 | 45,515,532 | 0 | 0 | 0 |
| | | 0 | 0 | 0 | | | | | | | | | 0 | 45,515,532 | 0 |
| 반환금 기타 | 852,143,000 | 0 | 0 | 0 | 852,143,000 | 806,627,468 | 0 | 0 | 0 | 0 | 0 | 45,515,532 | 0 | 0 | 0 |
| | | 0 | 0 | 0 | | | | | | | | | 0 | 45,515,532 | 0 |

【일반회계】 【농정과】

- 부서 성과

| 정책목표 | 예산액 | 결산액 | 성과지표 | 측정산식 | 성과지표 달성현황 | | |
|-------------|----------------|----------------|----------------------|---------------------------------------------|-----------|-----|------|
| | | | | | 목표 | 실적 | 달성률 |
| 농어민이 행복한 농촌 | 71,589,360,000 | 61,448,907,410 | 고소득 육성농가 증가율 | (현년도 농가수 - 전년도 농가수) / 전년도 농가수 X 100(단위 : %) | 2 | 2.1 | 105% |
| | | | 농기계 지원농가 실적 | (당해년도 지원농가수/전년도 지원농가수)*100 | 390 | 399 | 102% |
| | | | 농산물 수출증가율 | (당해년도 수출실적 - 전년도 수출실적) / 전년도 수출실적 x 100 | 5 | 5 | 100% |
| | | | 당해년도 대비 직거래 판매행사 매출액 | 전년도 실적값에 3%상향조정 | 310 | 320 | 103% |

- 사업별조서

(단위:원)

| (조 직 - 사 업) | 예산액 ㉑ | 예산성립후 증감㉒ | | | 예산현액 ㉓=㉑+㉒ | 지출액 ㉔ | 다음연도 이월액 | | | | 보조금 반납금 ㉕ | 집행잔액 ㉖=㉑-㉔-㉕-㉗ | | | |
|-----------------------|----------------|---------------|----|--------|----------------|----------------|---------------|---------------|---------------|------------|-----------------|------------------------|---------------|---------------|-------------------|
| | | 전년도이월액 | 이용 | 수입대체경비 | | | 계 ㉗ | 명시이월 ① | 사고이월 ② | 계속비이월 ③ | | 계 ㉘=㉑+㉒+ ㉕+㉗+㉘+㉙ | 보조금 경산잔액④ | 예산절감액⑤ | 계획변경등 집행사유미발생⑥ |
| | | 예비비사용액 | 전용 | 변경 | | | | | | | | | 낙찰차액⑦ | 지출잔액⑧ | 예비비⑨ |
| 농정과 | 76,277,474,000 | 3,989,183,000 | 0 | 0 | 80,638,947,000 | 67,106,489,370 | 6,391,845,000 | 4,566,198,000 | 1,825,647,000 | 0 | 1,051,154,599 | 6,089,458,031 | 2,654,197,441 | 5,725,000 | 182,310,000 |
| | | 372,290,000 | 0 | 0 | | | | | | | | | 0 | 3,247,225,590 | 0 |
| 농업 경쟁력 강화 | 73,895,149,000 | 3,989,183,000 | 0 | 0 | 78,256,622,000 | 64,793,480,380 | 6,391,845,000 | 4,566,198,000 | 1,825,647,000 | 0 | 1,051,154,599 | 6,020,142,021 | 2,654,197,441 | 5,725,000 | 182,310,000 |
| | | 372,290,000 | 0 | 0 | | | | | | | | | 0 | 3,177,909,580 | 0 |
| 농업발전 기반구축 | 4,954,235,000 | 121,716,000 | 0 | 0 | 5,075,951,000 | 4,077,110,450 | 447,173,000 | 282,173,000 | 165,000,000 | 0 | 48,817,629 | 502,849,921 | 280,110,071 | 450,000 | 100,000,000 |
| | | 0 | 0 | 0 | | | | | | | | | 0 | 122,289,850 | 0 |
| 농산어촌 체험마을 사무장 채용지원 | 97,282,000 | 0 | 0 | 0 | 97,282,000 | 92,686,000 | 0 | 0 | 0 | 0 | 1,377,800 | 3,218,200 | 3,217,200 | 0 | 0 |
| | | 0 | 0 | 0 | | | | | | | | | 0 | 1,000 | 0 |
| 한국농어민신문보급 | 41,040,000 | 0 | 0 | 0 | 41,040,000 | 41,040,000 | 0 | 0 | 0 | 0 | 0 | 0 | 0 | 0 | 0 |
| | | 0 | 0 | 0 | | | | | | | | | 0 | 0 | 0 |
| 한국농정신문보급 | 40,380,000 | 0 | 0 | 0 | 40,380,000 | 40,380,000 | 0 | 0 | 0 | 0 | 0 | 0 | 0 | 0 | 0 |
| | | 0 | 0 | 0 | | | | | | | | | 0 | 0 | 0 |
| 경관보전 직불제지원 | 155,496,000 | 0 | 0 | 0 | 155,496,000 | 155,337,220 | 0 | 0 | 0 | 0 | 95,000 | 63,780 | 63,780 | 0 | 0 |
| | | 0 | 0 | 0 | | | | | | | | | 0 | 0 | 0 |
| 농지관리지원비 | 138,929,000 | 0 | 0 | 0 | 138,929,000 | 127,192,930 | 0 | 0 | 0 | 0 | 6,511,946 | 5,224,124 | 5,224,124 | 0 | 0 |
| | | 0 | 0 | 0 | | | | | | | | | 0 | 0 | 0 |
| 농어촌공동체회회사지원 | 187,500,000 | 0 | 0 | 0 | 187,500,000 | 187,500,000 | 0 | 0 | 0 | 0 | 0 | 0 | 0 | 0 | 0 |
| | | 0 | 0 | 0 | | | | | | | | | 0 | 0 | 0 |
| 농가도우미 지원사업 | 28,726,000 | 0 | 0 | 0 | 28,726,000 | 4,455,120 | 0 | 0 | 0 | 0 | 3,033,830 | 21,237,050 | 21,237,770 | 0 | 0 |
| | | 0 | 0 | 0 | | | | | | | | | 0 | △ 720 | 0 |
| 농어촌진흥육성 | 1,710,128,000 | 0 | 0 | 0 | 1,710,128,000 | 1,474,784,520 | 0 | 0 | 0 | 0 | 147,000 | 235,196,480 | 124,957,000 | 450,000 | 0 |
| | | 0 | 0 | 0 | | | | | | | | | 0 | 109,789,480 | 0 |
| 지역농협 특성화사업 | 200,800,000 | 0 | 0 | 0 | 200,800,000 | 35,800,000 | 165,000,000 | 0 | 165,000,000 | 0 | 0 | 0 | 0 | 0 | 0 |
| | | 0 | 0 | 0 | | | | | | | | | 0 | 0 | 0 |
| 농업인 삶의질 향상(성인지) | 173,000,000 | 0 | 0 | 0 | 173,000,000 | 165,000,000 | 0 | 0 | 0 | 0 | 0 | 8,000,000 | 0 | 0 | 0 |
| | | 0 | 0 | 0 | | | | | | | | | 0 | 8,000,000 | 0 |

【일반회계】 【농정과】

| (조 직 - 사 업) | 과목 | 예산액 ㉑ | 예산성립후 증감㉒ | | | 예산현액 ㉓=㉑+㉒ | 지출액 ㉔ | 다음연도 이월액 | | | | 보조금 반납금 ㉕ | 집행잔액 ㉖=㉓-㉔-㉕-㉗ | | | |
|-----------------------------|----------------|---------------|-----------|----|----------------|----------------|---------------|---------------|------------|-----------|-------------|-----------------|------------------------|---------------|-------------|-------------------|
| | | | 전년도이월액 | 이용 | 수입대체경비 | | | 계 ㉗ | 명시이월 ① | 사고이월 ② | 계속비이월 ③ | | 계 ㉘=㉑+㉕ +㉙+㉚+㉛+㉜ | 보조금 정산잔액④ | 예산절감액⑤ | 계획변경등 집행사유미발생⑥ |
| | | | 예비비사용액 | 전용 | 변경 | | | | | | | | | 낙찰차액⑦ | 지출잔액⑧ | 예비비⑨ |
| 농촌체험마을 역량강화 사업 | 2,142,000 | 0 | 0 | 0 | 2,142,000 | 1,440,000 | 0 | 0 | 0 | 0 | 518,000 | 184,000 | 184,000 | 0 | 0 | |
| | | 0 | 0 | 0 | | | | | | | | | 0 | 0 | 0 | |
| 농촌체험마을 안전·화재보험 가입지원사업 | 4,800,000 | 0 | 0 | 0 | 4,800,000 | 2,557,300 | 0 | 0 | 0 | 0 | 1,653,890 | 588,810 | 588,810 | 0 | 0 | |
| | | 0 | 0 | 0 | | | | | | | | | 0 | 0 | 0 | |
| 농촌민박 관리지원 | 1,472,000 | 0 | 0 | 0 | 1,472,000 | 1,472,000 | 0 | 0 | 0 | 0 | 0 | 0 | 0 | 0 | 0 | |
| | | 0 | 0 | 0 | | | | | | | | | 0 | 0 | 0 | |
| 툰백수매기반구축사업 | 1,600,000 | 0 | 0 | 0 | 1,600,000 | 1,600,000 | 0 | 0 | 0 | 0 | 0 | 0 | 0 | 0 | 0 | |
| | | 0 | 0 | 0 | | | | | | | | | 0 | 0 | 0 | |
| 도시학생 농산어촌유학 육성 지원사업 | 54,000,000 | 0 | 0 | 0 | 54,000,000 | 54,000,000 | 0 | 0 | 0 | 0 | 0 | 0 | 0 | 0 | 0 | |
| | | 0 | 0 | 0 | | | | | | | | | 0 | 0 | 0 | |
| 정부양곡 지원관리 | 100,000,000 | 0 | 0 | 0 | 100,000,000 | 0 | 0 | 0 | 0 | 0 | 0 | 100,000,000 | 0 | 0 | 100,000,000 | |
| | | 0 | 0 | 0 | | | | | | | | | 0 | 0 | 0 | |
| 농번기 마을 공동급식 지원사업 | 258,000,000 | 0 | 0 | 0 | 258,000,000 | 240,260,350 | 0 | 0 | 0 | 0 | 0 | 17,739,650 | 17,739,650 | 0 | 0 | |
| | | 0 | 0 | 0 | | | | | | | | | 0 | 0 | 0 | |
| 정부양곡 관리 | 78,500,000 | 0 | 0 | 0 | 78,500,000 | 78,500,000 | 0 | 0 | 0 | 0 | 0 | 0 | 0 | 0 | 0 | |
| | | 0 | 0 | 0 | | | | | | | | | 0 | 0 | 0 | |
| 농업정책자금이자차액지원 | 290,000,000 | 0 | 0 | 0 | 290,000,000 | 235,773,260 | 0 | 0 | 0 | 0 | 16,257,482 | 37,969,258 | 37,969,168 | 0 | 0 | |
| | | 0 | 0 | 0 | | | | | | | | | 0 | 90 | 0 | |
| 농촌체험마을활성화지원사업 | 37,000,000 | 0 | 0 | 0 | 37,000,000 | 36,997,000 | 0 | 0 | 0 | 0 | 600 | 2,400 | 2,400 | 0 | 0 | |
| | | 0 | 0 | 0 | | | | | | | | | 0 | 0 | 0 | |
| 여성농업인신문보급 | 21,000,000 | 0 | 0 | 0 | 21,000,000 | 21,000,000 | 0 | 0 | 0 | 0 | 0 | 0 | 0 | 0 | 0 | |
| | | 0 | 0 | 0 | | | | | | | | | 0 | 0 | 0 | |
| 농업인 월급제 지원 | 70,000,000 | 0 | 0 | 0 | 70,000,000 | 12,535,950 | 0 | 0 | 0 | 0 | 4,119,600 | 53,344,450 | 48,844,450 | 0 | 0 | |
| | | 0 | 0 | 0 | | | | | | | | | 0 | 4,500,000 | 0 | |
| 농촌인력지원센터 지원사업 | 80,000,000 | 0 | 0 | 0 | 80,000,000 | 80,000,000 | 0 | 0 | 0 | 0 | 0 | 0 | 0 | 0 | 0 | |
| | | 0 | 0 | 0 | | | | | | | | | 0 | 0 | 0 | |
| 농어촌민박 소방안전시설 지원사업 | 18,200,000 | 0 | 0 | 0 | 18,200,000 | 8,290,800 | 0 | 0 | 0 | 0 | 2,830,481 | 7,078,719 | 7,078,719 | 0 | 0 | |
| | | 0 | 0 | 0 | | | | | | | | | 0 | 0 | 0 | |
| 농업계학교 실습장 지원사업 | 500,000,000 | 0 | 0 | 0 | 500,000,000 | 500,000,000 | 0 | 0 | 0 | 0 | 0 | 0 | 0 | 0 | 0 | |
| | | 0 | 0 | 0 | | | | | | | | | 0 | 0 | 0 | |
| 코로나 극복 영농지원 바우처 사업 | 0 | 8,000,000 | 0 | 0 | 8,000,000 | 0 | 0 | 0 | 0 | 0 | 8,000,000 | 0 | 0 | 0 | 0 | |
| | | 0 | 0 | 0 | | | | | | | | | 0 | 0 | 0 | |
| 국가중요농업유산 보전관리 | 650,000,000 | 82,216,000 | 0 | 0 | 732,216,000 | 447,008,000 | 282,173,000 | 282,173,000 | 0 | 0 | 0 | 3,035,000 | 3,035,000 | 0 | 0 | |
| | | 0 | 0 | 0 | | | | | | | | | 0 | 0 | 0 | |
| 농업분야 외국인 근로자 주거지원 | 0 | 31,500,000 | 0 | 0 | 31,500,000 | 31,500,000 | 0 | 0 | 0 | 0 | 0 | 0 | 0 | 0 | 0 | |
| | | 0 | 0 | 0 | | | | | | | | | 0 | 0 | 0 | |
| 농촌체험휴양마을·농촌민박 방문객 숙박활인 지원사업 | 14,240,000 | 0 | 0 | 0 | 14,240,000 | 0 | 0 | 0 | 0 | 0 | 4,272,000 | 9,968,000 | 9,968,000 | 0 | 0 | |
| | | 0 | 0 | 0 | | | | | | | | | 0 | 0 | 0 | |
| 고품질농산물생산기반구축 | 55,847,569,000 | 3,230,471,000 | 0 | 0 | 59,450,330,000 | 52,372,211,430 | 3,378,753,000 | 3,301,153,000 | 77,600,000 | 0 | 708,995,390 | 2,990,370,180 | 1,716,206,660 | 0 | 11,800,000 | |
| | | 372,290,000 | 0 | 0 | | | | | | | | | 0 | 1,262,363,520 | 0 | |

【일반회계】 【농정과】

| (조 직 - 사 업) | 예산액 ㉑ | 예산성립후 증감㉒ | | | 예산현액 ㉓=㉑+㉒ | 지출액 ㉔ | 다음연도 이월액 | | | | 보조금 반납금 ㉕ | 집행잔액 ㉖=㉓-㉔-㉕-㉗ | | | |
|-----------------------|---------------|-----------|----|--------|---------------|---------------|------------|------------|-----------|------------|-----------------|------------------------|--------------|------------|-------------------|
| | | 전년도이월액 | 이용 | 수입대체경비 | | | 계 ㉗ | 명시이월 ① | 사고이월 ② | 계속비이월 ③ | | 계 ㉘=㉑+㉙ +㉚+㉛+㉜+㉝ | 보조금 정산잔액④ | 예산절감액⑤ | 계획변경등 집행사유미발생⑥ |
| | | 예비비사용액 | 전용 | 변경 | | | | | | | | | 낙찰차액⑦ | 지출잔액⑧ | 예비비⑨ |
| 농기계 공급사업(성인지) | 907,354,000 | 5,000,000 | 0 | 0 | 912,354,000 | 806,632,000 | 0 | 0 | 0 | 0 | 105,722,000 | 0 | 0 | 11,000,000 | |
| | | 0 | 0 | 0 | | | | | | | | 0 | 94,722,000 | 0 | |
| 농업기계 등화장치 지원사업 | 18,000,000 | 0 | 0 | 0 | 18,000,000 | 17,878,000 | 0 | 0 | 0 | 0 | 70,760 | 51,240 | 0 | 0 | |
| | | 0 | 0 | 0 | | | | | | | | 0 | 0 | 0 | |
| 친환경농산물 인증지원 | 644,800,000 | 0 | 0 | 0 | 644,800,000 | 278,375,360 | 0 | 0 | 0 | 0 | 7,267,580 | 359,157,060 | 298,257,060 | 0 | 0 |
| | | 0 | 0 | 0 | | | | | | | | 0 | 60,900,000 | 0 | |
| 농업인 안전재해보험 | 253,470,000 | 0 | 0 | 0 | 253,470,000 | 201,430,190 | 0 | 0 | 0 | 0 | 15,612,526 | 36,427,284 | 36,427,284 | 0 | 0 |
| | | 0 | 0 | 0 | | | | | | | | 0 | 0 | 0 | |
| 유기농 종합보험지원 | 17,500,000 | 0 | 0 | 0 | 17,500,000 | 14,000,000 | 0 | 0 | 0 | 0 | 1,050,000 | 2,450,000 | 2,450,000 | 0 | 0 |
| | | 0 | 0 | 0 | | | | | | | | 0 | 0 | 0 | |
| 친환경농업 직접지불제 | 549,437,000 | 0 | 0 | 0 | 549,437,000 | 548,444,200 | 0 | 0 | 0 | 0 | 992,200 | 600 | 0 | 0 | 0 |
| | | 0 | 0 | 0 | | | | | | | | 0 | 600 | 0 | |
| 유기농무농약지속지불제지 원 | 225,000,000 | 0 | 0 | 0 | 225,000,000 | 63,032,590 | 0 | 0 | 0 | 0 | 269,490 | 161,697,920 | 129,573,920 | 0 | 0 |
| | | 0 | 0 | 0 | | | | | | | | 0 | 32,124,000 | 0 | |
| 친환경농업 지원사업 | 1,271,200,000 | 0 | 0 | 0 | 1,271,200,000 | 619,526,490 | 0 | 0 | 0 | 0 | 0 | 651,673,510 | 0 | 0 | 0 |
| | | 0 | 0 | 0 | | | | | | | | 0 | 651,673,510 | 0 | |
| 도양개량제 지원사업 | 758,429,000 | 0 | 0 | 0 | 758,429,000 | 718,376,130 | 0 | 0 | 0 | 0 | 30,039,480 | 10,013,390 | 10,014,140 | 0 | 0 |
| | | 0 | 0 | 0 | | | | | | | | 0 | △750 | 0 | |
| 유기질 지원사업(전환사업) | 708,190,000 | 0 | 0 | 0 | 708,190,000 | 700,000,000 | 0 | 0 | 0 | 0 | 0 | 8,190,000 | 0 | 0 | 0 |
| | | 0 | 0 | 0 | | | | | | | | 0 | 8,190,000 | 0 | |
| 친환경(유기)농업자재지원 | 97,040,000 | 0 | 0 | 0 | 97,040,000 | 64,822,480 | 0 | 0 | 0 | 0 | 18,686,130 | 13,531,390 | 13,531,590 | 0 | 0 |
| | | 0 | 0 | 0 | | | | | | | | 0 | △200 | 0 | |
| 친환경농업단지조성 | 1,650,000,000 | 0 | 0 | 0 | 1,650,000,000 | 1,200,000,000 | 0 | 0 | 0 | 0 | 0 | 450,000,000 | 360,000,000 | 0 | 0 |
| | | 0 | 0 | 0 | | | | | | | | 0 | 90,000,000 | 0 | |
| 친환경농산물 잔류농약검사지원 | 24,000,000 | 0 | 0 | 0 | 24,000,000 | 12,811,560 | 0 | 0 | 0 | 0 | 547,110 | 10,641,330 | 8,391,330 | 0 | 0 |
| | | 0 | 0 | 0 | | | | | | | | 0 | 2,250,000 | 0 | |
| 식량작물 경쟁력제고사업 | 7,072,956,000 | 0 | 0 | 0 | 7,072,956,000 | 6,707,866,540 | 56,250,000 | 56,250,000 | 0 | 0 | 5,848,900 | 302,990,560 | 14,832,100 | 0 | 800,000 |
| | | 0 | 0 | 0 | | | | | | | | 0 | 287,358,460 | 0 | |
| 논 타작물 재배지원 | 127,500,000 | 0 | 0 | 0 | 127,500,000 | 127,500,000 | 0 | 0 | 0 | 0 | 0 | 0 | 0 | 0 | 0 |
| | | 0 | 0 | 0 | | | | | | | | 0 | 0 | 0 | |
| 우렁이 농법지원 | 356,400,000 | 0 | 0 | 0 | 356,400,000 | 72,135,000 | 0 | 0 | 0 | 0 | 12,777,700 | 271,487,300 | 254,067,300 | 0 | 0 |
| | | 0 | 0 | 0 | | | | | | | | 0 | 17,420,000 | 0 | |
| 들녘별 쌀경영체 교육 컨설팅 지원 | 135,000,000 | 0 | 0 | 0 | 135,000,000 | 135,000,000 | 0 | 0 | 0 | 0 | 0 | 0 | 0 | 0 | 0 |
| | | 0 | 0 | 0 | | | | | | | | 0 | 0 | 0 | |
| 들녘경영체육성사업(시설 장비) | 765,000,000 | 0 | 0 | 0 | 765,000,000 | 762,000,000 | 0 | 0 | 0 | 0 | 2,058,199 | 941,801 | 941,801 | 0 | 0 |
| | | 0 | 0 | 0 | | | | | | | | 0 | 0 | 0 | |
| 피해보전직불제 | 0 | 8,500,000 | 0 | 0 | 8,500,000 | 8,500,000 | 0 | 0 | 0 | 0 | 0 | 0 | 0 | 0 | 0 |
| | | 0 | 0 | 0 | | | | | | | | 0 | 0 | 0 | |
| 한국농업신문보급 | 13,080,000 | 0 | 0 | 0 | 13,080,000 | 13,080,000 | 0 | 0 | 0 | 0 | 0 | 0 | 0 | 0 | 0 |
| | | 0 | 0 | 0 | | | | | | | | 0 | 0 | 0 | |

【일반회계】 【농정과】

| (조 직 - 사 업) | 예산액 ㉑ | 예산성립후 증감㉒ | | | 예산현액 ㉓=㉑+㉒ | 지출액 ㉔ | 다음연도 이월액 | | | | 보조금 반납금 ㉕ | 집행잔액 ㉖=㉑-㉒-㉔-㉕ | | | |
|--------------------------|----------------|---------------|----|--------|----------------|----------------|---------------|---------------|------------|------------|-----------------|------------------------|--------------|--------|-------------------|
| | | 전년도이월액 | 이용 | 수입대체경비 | | | 계 ㉗ | 명시이월 ① | 사고이월 ② | 계속비이월 ③ | | 계 ㉘=㉑+㉓ +㉖+㉗+㉘+㉙ | 보조금 정산잔액④ | 예산절감액⑤ | 계획변경등 집행사유미발생⑥ |
| | | 예비비사용액 | 전용 | 변경 | | | | | | | | | 낙찰차액⑦ | 지출잔액⑧ | 예비비⑨ |
| 농작물재해보험지원 | 2,392,658,000 | 0 | 0 | 0 | 2,392,658,000 | 2,392,658,000 | 0 | 0 | 0 | 0 | 0 | 0 | 0 | 0 | |
| | | 0 | 0 | 0 | | | | | | | | 0 | 0 | 0 | |
| 농어민 공익수당 | 5,220,000,000 | 0 | 0 | 0 | 5,220,000,000 | 5,032,800,000 | 0 | 0 | 0 | 0 | 19,085,580 | 168,114,420 | 0 | 0 | |
| | | 0 | 0 | 0 | | | | | | | | 0 | 0 | 0 | |
| 영농안전장비 지원 | 84,150,000 | 0 | 0 | 0 | 84,150,000 | 84,104,050 | 0 | 0 | 0 | 0 | 45,950 | 45,950 | 0 | 0 | |
| | | 0 | 0 | 0 | | | | | | | | 0 | 0 | 0 | |
| 농업환경보전프로그램 | 150,000,000 | 0 | 0 | 0 | 150,000,000 | 138,969,000 | 0 | 0 | 0 | 0 | 7,170,150 | 3,860,850 | 0 | 0 | |
| | | 0 | 0 | 0 | | | | | | | | 0 | 0 | 0 | |
| 농기계 종합보험 지원 | 248,104,000 | 0 | 0 | 0 | 248,104,000 | 245,866,860 | 0 | 0 | 0 | 0 | 0 | 2,237,140 | 0 | 0 | |
| | | 0 | 0 | 0 | | | | | | | | 0 | 0 | 0 | |
| 벼 경영안전대책비 | 3,244,903,000 | 3,204,841,000 | 0 | 0 | 6,449,744,000 | 3,198,712,420 | 3,244,903,000 | 3,244,903,000 | 0 | 0 | 0 | 6,128,580 | 0 | 0 | |
| | | 0 | 0 | 0 | | | | | | | | 0 | 6,128,580 | 0 | |
| 기본형 공익직불사업 | 21,900,000,000 | 0 | 0 | 0 | 21,900,000,000 | 21,680,862,890 | 0 | 0 | 0 | 0 | 219,137,110 | 0 | 0 | 0 | |
| | | 0 | 0 | 0 | | | | | | | | 0 | 0 | 0 | |
| 기본형 공익직불사업 운영비 | 81,700,000 | 2,530,000 | 0 | 0 | 84,230,000 | 56,383,320 | 0 | 0 | 0 | 0 | 27,846,680 | 0 | 0 | 0 | |
| | | 0 | 0 | 0 | | | | | | | | 0 | 0 | 0 | |
| 발농업(논이모작) 직불제 | 1,890,000,000 | 0 | 0 | 0 | 1,890,000,000 | 1,867,793,970 | 0 | 0 | 0 | 0 | 22,206,030 | 0 | 0 | 0 | |
| | | 0 | 0 | 0 | | | | | | | | 0 | 0 | 0 | |
| 임산부 친환경농산물 지원사업 | 15,360,000 | 0 | 0 | 0 | 15,360,000 | 15,360,000 | 0 | 0 | 0 | 0 | 0 | 0 | 0 | 0 | |
| | | 0 | 0 | 0 | | | | | | | | 0 | 0 | 0 | |
| 친환경농산물 계약재배 청년농가 육성 | 126,400,000 | 9,600,000 | 0 | 0 | 136,000,000 | 114,851,000 | 17,600,000 | 0 | 17,600,000 | 0 | 1,031,400 | 2,517,600 | 0 | 0 | |
| | | 0 | 0 | 0 | | | | | | | | 0 | 111,000 | 0 | |
| 노후 농기계 조기폐차 지원사업 | 228,000,000 | 0 | 0 | 0 | 228,000,000 | 228,000,000 | 0 | 0 | 0 | 0 | 0 | 0 | 0 | 0 | |
| | | 0 | 0 | 0 | | | | | | | | 0 | 0 | 0 | |
| FTA 피해보전직불제 | 223,033,000 | 0 | 0 | 0 | 223,033,000 | 223,032,560 | 0 | 0 | 0 | 0 | 440 | 0 | 0 | 0 | |
| | | 0 | 0 | 0 | | | | | | | | 0 | 0 | 0 | |
| 농산물 생산비 절감 지원사업 | 463,200,000 | 0 | 0 | 0 | 463,200,000 | 369,956,680 | 0 | 0 | 0 | 0 | 27,928,595 | 65,314,725 | 0 | 0 | |
| | | 0 | 0 | 0 | | | | | | | | 0 | 0 | 0 | |
| 식용옥수수 육성 지원사업 | 15,000,000 | 0 | 0 | 0 | 15,000,000 | 11,342,850 | 0 | 0 | 0 | 0 | 0 | 3,657,150 | 0 | 0 | |
| | | 0 | 0 | 0 | | | | | | | | 0 | 3,657,150 | 0 | |
| 친환경농업 전문기술지 보급지원사업 | 12,000,000 | 0 | 0 | 0 | 12,000,000 | 12,000,000 | 0 | 0 | 0 | 0 | 0 | 0 | 0 | 0 | |
| | | 0 | 0 | 0 | | | | | | | | 0 | 0 | 0 | |
| 유기질 지원사업(자체) | 487,810,000 | 0 | 0 | 0 | 487,810,000 | 472,035,830 | 0 | 0 | 0 | 0 | 0 | 15,774,170 | 0 | 0 | |
| | | 0 | 0 | 0 | | | | | | | | 0 | 15,774,170 | 0 | |
| 생산비 절감 농업용 면세유 구입비 지원 | 1,140,377,000 | 0 | 0 | 0 | 1,512,667,000 | 1,000,208,000 | 0 | 0 | 0 | 0 | 203,299,000 | 309,160,000 | 0 | 0 | |
| | | 372,290,000 | 0 | 0 | | | | | | | | 0 | 0 | 0 | |
| 비료 가격안정 지원 | 2,218,000,000 | 0 | 0 | 0 | 2,218,000,000 | 2,103,345,760 | 0 | 0 | 0 | 0 | 78,125,330 | 36,528,910 | 0 | 0 | |
| | | 0 | 0 | 0 | | | | | | | | 0 | 0 | 0 | |
| 친환경 벼 집적화단지 인센티브 지원사업 | 37,518,000 | 0 | 0 | 0 | 37,518,000 | 37,517,700 | 0 | 0 | 0 | 0 | 7,945,000 | △7,944,700 | 300 | 0 | |
| | | 0 | 0 | 0 | | | | | | | | 0 | △7,945,000 | 0 | |

【일반회계】 【농정과】

| (조 직 - 사 업) | 과목 | 예산액 ㉑ | 예산성립후 증감㉒ | | | 예산현액 ㉓=㉑+㉒ | 지출액 ㉔ | 다음연도 이월액 | | | | 보조금 반납금 ㉕ | 집행잔액 ㉖=㉓-㉔-㉕-㉗ | | | |
|--------------------------|---------------|-------------|-----------|----|---------------|---------------|---------------|-------------|---------------|-----------|-------------|-----------------|------------------------|--------------|-----------|-------------------|
| | | | 전년도이월액 | 이용 | 수입대체경비 | | | 계 ㉗ | 명시이월 ① | 사고이월 ② | 계속비이월 ③ | | 계 ㉘=㉑+㉙ +㉚+㉛+㉜+㉝ | 보조금 정산잔액④ | 예산절감액⑤ | 계획변경등 집행사유미발생⑥ |
| | | | | | | | | | | | | | | 예비비사용액 | 전용 | 변경 |
| 전남 친환경농산물 판촉활동 지원사업 | 15,000,000 | 0 | 0 | 0 | 15,000,000 | 15,000,000 | 0 | 0 | 0 | 0 | 0 | 0 | 0 | 0 | 0 | |
| | | 0 | 0 | 0 | | | | | | | | | 0 | 0 | 0 | |
| 친환경농산물 생산·유통 인프라 구축사업 | 60,000,000 | 0 | 0 | 0 | 60,000,000 | 0 | 60,000,000 | 0 | 60,000,000 | 0 | 0 | 0 | 0 | 0 | 0 | |
| | | 0 | 0 | 0 | | | | | | | | | 0 | 0 | 0 | |
| 원예·특작 육성지원 | 6,242,663,000 | 125,300,000 | 0 | 0 | 6,367,963,000 | 3,770,613,750 | 1,486,017,000 | 227,872,000 | 1,258,145,000 | 0 | 177,567,780 | 933,764,470 | 215,014,160 | 260,000 | 2,000,000 | |
| | | 0 | 0 | 0 | | | | | | | | | 0 | 716,490,310 | 0 | |
| 원예작물 경쟁력 제고사업 | 307,474,000 | 0 | 0 | 0 | 307,474,000 | 282,844,100 | 1,440,000 | 0 | 1,440,000 | 0 | 250,000 | 22,939,900 | 5,066,900 | 0 | 0 | |
| | | 0 | 0 | 0 | | | | | | | | | 0 | 17,873,000 | 0 | |
| 시설원예 에너지절감 시스템지원 | 52,200,000 | 0 | 0 | 0 | 52,200,000 | 6,449,000 | 0 | 0 | 0 | 0 | 0 | 45,751,000 | 0 | 0 | 0 | |
| | | 0 | 0 | 0 | | | | | | | | | 0 | 45,751,000 | 0 | |
| 고소득 특화작목 육성 | 1,887,758,000 | 49,500,000 | 0 | 0 | 1,937,258,000 | 675,476,290 | 834,494,000 | 0 | 834,494,000 | 0 | 0 | 427,287,710 | 0 | 260,000 | 0 | |
| | | 0 | 0 | 0 | | | | | | | | | 0 | 427,027,710 | 0 | |
| FTA 경쟁력 강화사업(성인지) | 72,565,000 | 0 | 0 | 0 | 72,565,000 | 51,930,700 | 0 | 0 | 0 | 0 | 0 | 20,634,300 | 0 | 0 | 0 | |
| | | 0 | 0 | 0 | | | | | | | | | 0 | 20,634,300 | 0 | |
| 녹차품질 고급화 지원 | 82,400,000 | 0 | 0 | 0 | 82,400,000 | 77,305,000 | 0 | 0 | 0 | 0 | 0 | 5,095,000 | 0 | 0 | 0 | |
| | | 0 | 0 | 0 | | | | | | | | | 0 | 5,095,000 | 0 | |
| 시설원예생산단지육성사업 | 634,100,000 | 0 | 0 | 0 | 634,100,000 | 533,877,000 | 0 | 0 | 0 | 0 | 0 | 100,223,000 | 0 | 0 | 2,000,000 | |
| | | 0 | 0 | 0 | | | | | | | | | 0 | 98,223,000 | 0 | |
| 시설원예현대화사업 | 150,300,000 | 0 | 0 | 0 | 150,300,000 | 145,148,000 | 0 | 0 | 0 | 0 | 2,371,000 | 2,781,000 | 2,781,000 | 0 | 0 | |
| | | 0 | 0 | 0 | | | | | | | | | 0 | 0 | 0 | |
| 고추비가림 재배시설 지원사업 | 67,600,000 | 0 | 0 | 0 | 67,600,000 | 23,183,000 | 0 | 0 | 0 | 0 | 20,432,000 | 23,985,000 | 23,985,000 | 0 | 0 | |
| | | 0 | 0 | 0 | | | | | | | | | 0 | 0 | 0 | |
| 과수 고품질시설 현대화사업 | 55,355,000 | 0 | 0 | 0 | 55,355,000 | 26,878,500 | 0 | 0 | 0 | 0 | 14,807,380 | 13,669,120 | 13,669,120 | 0 | 0 | |
| | | 0 | 0 | 0 | | | | | | | | | 0 | 0 | 0 | |
| 인삼 내재해시설 보급지원사업 | 27,750,000 | 0 | 0 | 0 | 27,750,000 | 27,750,000 | 0 | 0 | 0 | 0 | 0 | 0 | 0 | 0 | 0 | |
| | | 0 | 0 | 0 | | | | | | | | | 0 | 0 | 0 | |
| 특용작물생산시설 현대화 | 9,550,000 | 0 | 0 | 0 | 9,550,000 | 7,700,000 | 0 | 0 | 0 | 0 | 1,073,000 | 777,000 | 777,000 | 0 | 0 | |
| | | 0 | 0 | 0 | | | | | | | | | 0 | 0 | 0 | |
| 에너지절감 시설지원(다겹보온커튼) | 169,515,000 | 0 | 0 | 0 | 169,515,000 | 158,753,000 | 0 | 0 | 0 | 0 | 4,951,000 | 5,811,000 | 5,811,000 | 0 | 0 | |
| | | 0 | 0 | 0 | | | | | | | | | 0 | 0 | 0 | |
| 원예특용작물 인프라 구축(전환사업) | 222,200,000 | 39,800,000 | 0 | 0 | 262,000,000 | 149,351,000 | 16,919,000 | 0 | 16,919,000 | 0 | 28,085,000 | 67,645,000 | 65,565,000 | 0 | 0 | |
| | | 0 | 0 | 0 | | | | | | | | | 0 | 2,080,000 | 0 | |
| 수출전문스마트팜온실신축 사업 | 250,000,000 | 0 | 0 | 0 | 250,000,000 | 250,000,000 | 0 | 0 | 0 | 0 | 0 | 0 | 0 | 0 | 0 | |
| | | 0 | 0 | 0 | | | | | | | | | 0 | 0 | 0 | |
| 원예생산기반 활력화사업(전환사업) | 300,000,000 | 0 | 0 | 0 | 300,000,000 | 0 | 300,000,000 | 0 | 300,000,000 | 0 | 0 | 0 | 0 | 0 | 0 | |
| | | 0 | 0 | 0 | | | | | | | | | 0 | 0 | 0 | |
| 지열냉난방시설사업 | 920,000,000 | 0 | 0 | 0 | 920,000,000 | 920,000,000 | 0 | 0 | 0 | 0 | 0 | 0 | 0 | 0 | 0 | |
| | | 0 | 0 | 0 | | | | | | | | | 0 | 0 | 0 | |
| 저온유통체계 구축사업(저온수송차량) | 242,872,000 | 0 | 0 | 0 | 242,872,000 | 15,000,000 | 227,872,000 | 227,872,000 | 0 | 0 | 0 | 0 | 0 | 0 | 0 | |
| | | 0 | 0 | 0 | | | | | | | | | 0 | 0 | 0 | |

【일반회계】 【농정과】

| (조 직 - 사 업) | 과목 | 예산액 ㉑ | 예산성립후 증감㉒ | | | 예산현액 ㉓=㉑+㉒ | 지출액 ㉔ | 다음연도 이월액 | | | | 보조금 반납금 ㉕ | 집행잔액 ㉖=㉓-㉔-㉕-㉗ | | | |
|---------------------------|---------------|-------------|-----------|----|---------------|---------------|-------------|-------------|-------------|-----------|------------|-----------------|----------------------|--------------|------------|-------------------|
| | | | 전년도이월액 | 이용 | 수입대체경비 | | | 계 ㉗ | 명시이월 ① | 사고이월 ② | 계속비이월 ③ | | 계 ㉘=㉑+㉙ +㉚+㉛+㉜ | 보조금 정산잔액④ | 예산절감액⑤ | 계획변경등 집행사유미발생⑥ |
| | | | | | | | | | | | | | | 예비비사용액 | 전용 | 변경 |
| 농산물 전문생산단지 육성사업(전환사업) | 60,000,000 | 36,000,000 | 0 | 0 | 96,000,000 | 56,669,700 | 0 | 0 | 0 | 0 | 2,784,500 | 36,545,800 | 545,800 | 0 | 0 | |
| | | 0 | 0 | 0 | | | | | | | | | 0 | 36,000,000 | 0 | |
| 딸기 생산시설 현대화 지원(전환사업) | 35,300,000 | 0 | 0 | 0 | 35,300,000 | 15,474,000 | 0 | 0 | 0 | 0 | 5,949,000 | 13,877,000 | 13,877,000 | 0 | 0 | |
| | | 0 | 0 | 0 | | | | | | | | | 0 | 0 | 0 | |
| 양액재배시설 배치교체 지원 | 41,650,000 | 0 | 0 | 0 | 41,650,000 | 35,885,100 | 0 | 0 | 0 | 0 | 2,718,600 | 3,046,300 | 3,046,300 | 0 | 0 | |
| | | 0 | 0 | 0 | | | | | | | | | 0 | 0 | 0 | |
| 시설원에 생산비 절감지원 | 10,950,000 | 0 | 0 | 0 | 10,950,000 | 7,608,000 | 0 | 0 | 0 | 0 | 1,003,400 | 2,338,600 | 2,338,600 | 0 | 0 | |
| | | 0 | 0 | 0 | | | | | | | | | 0 | 0 | 0 | |
| 시설원에 ICT융복합 확산사업 | 225,104,000 | 0 | 0 | 0 | 225,104,000 | 0 | 105,292,000 | 0 | 105,292,000 | 0 | 77,878,000 | 41,934,000 | 41,934,000 | 0 | 0 | |
| | | 0 | 0 | 0 | | | | | | | | | 0 | 0 | 0 | |
| 원예분야 재해예방시설 지원 | 39,480,000 | 0 | 0 | 0 | 39,480,000 | 16,981,360 | 0 | 0 | 0 | 0 | 6,750,100 | 15,748,540 | 15,748,540 | 0 | 0 | |
| | | 0 | 0 | 0 | | | | | | | | | 0 | 0 | 0 | |
| 흙입식 마늘건조기 지원 | 34,500,000 | 0 | 0 | 0 | 34,500,000 | 21,088,900 | 0 | 0 | 0 | 0 | 4,023,500 | 9,387,600 | 9,387,600 | 0 | 0 | |
| | | 0 | 0 | 0 | | | | | | | | | 0 | 0 | 0 | |
| 노동절감형 농자재(생분해성 멀칭필름)지원 | 21,420,000 | 0 | 0 | 0 | 21,420,000 | 6,462,400 | 0 | 0 | 0 | 0 | 4,487,300 | 10,470,300 | 10,470,300 | 0 | 0 | |
| | | 0 | 0 | 0 | | | | | | | | | 0 | 0 | 0 | |
| 저탄소 농업활성화(바이오-차)지원 | 21,120,000 | 0 | 0 | 0 | 21,120,000 | 21,105,000 | 0 | 0 | 0 | 0 | 4,000 | 11,000 | 11,000 | 0 | 0 | |
| | | 0 | 0 | 0 | | | | | | | | | 0 | 0 | 0 | |
| 에너지 절감 시설지원사업(자체) | 188,000,000 | 0 | 0 | 0 | 188,000,000 | 132,617,000 | 0 | 0 | 0 | 0 | 0 | 55,383,000 | 0 | 0 | 0 | |
| | | 0 | 0 | 0 | | | | | | | | | 0 | 55,383,000 | 0 | |
| 딸기 재배용 상토 지원사업 | 100,000,000 | 0 | 0 | 0 | 100,000,000 | 91,576,700 | 0 | 0 | 0 | 0 | 0 | 8,423,300 | 0 | 0 | 0 | |
| | | 0 | 0 | 0 | | | | | | | | | 0 | 8,423,300 | 0 | |
| 과수 생산기반구축 지원사업 | 13,500,000 | 0 | 0 | 0 | 13,500,000 | 13,500,000 | 0 | 0 | 0 | 0 | 0 | 0 | 0 | 0 | 0 | |
| | | 0 | 0 | 0 | | | | | | | | | 0 | 0 | 0 | |
| 농산물 가공·식품·유통관리 | 3,899,505,000 | 117,240,000 | 0 | 0 | 4,016,745,000 | 2,520,593,590 | 445,690,000 | 392,000,000 | 53,690,000 | 0 | 81,855,350 | 968,606,060 | 364,870,280 | 5,015,000 | 10,000,000 | |
| | | 0 | 0 | 0 | | | | | | | | | 0 | 588,720,780 | 0 | |
| 농산물수출 물류비지원 | 250,000,000 | 50,000,000 | 0 | 0 | 300,000,000 | 155,546,000 | 50,000,000 | 50,000,000 | 0 | 0 | 28,336,200 | 66,117,800 | 66,117,800 | 0 | 0 | |
| | | 0 | 0 | 0 | | | | | | | | | 0 | 0 | 0 | |
| 농특산물 포장재(용기) 지원사업 | 156,000,000 | 10,000,000 | 0 | 0 | 166,000,000 | 114,320,500 | 0 | 0 | 0 | 0 | 0 | 51,679,500 | 0 | 0 | 0 | |
| | | 0 | 0 | 0 | | | | | | | | | 0 | 51,679,500 | 0 | |
| 농업인교육 및 실비보상 | 7,500,000 | 0 | 0 | 0 | 7,500,000 | 79,600 | 0 | 0 | 0 | 0 | 0 | 7,420,400 | 0 | 375,000 | 0 | |
| | | 0 | 0 | 0 | | | | | | | | | 0 | 7,045,400 | 0 | |
| 웰빙농산물 홍보 | 216,000,000 | 20,240,000 | 0 | 0 | 236,240,000 | 153,675,100 | 0 | 0 | 0 | 0 | 0 | 82,564,900 | 0 | 1,500,000 | 0 | |
| | | 0 | 0 | 0 | | | | | | | | | 0 | 81,064,900 | 0 | |
| 강진쌀 판매 평생고객 배가운동 | 885,585,000 | 0 | 0 | 0 | 885,585,000 | 754,319,010 | 0 | 0 | 0 | 0 | 7,863,150 | 123,402,840 | 114,390,200 | 250,000 | 0 | |
| | | 0 | 0 | 0 | | | | | | | | | 0 | 8,762,640 | 0 | |
| 4계절 맞춤형 농특산물 판매 추진 | 89,400,000 | 0 | 0 | 0 | 89,400,000 | 58,964,280 | 0 | 0 | 0 | 0 | 0 | 30,435,720 | 0 | 0 | 4,400,000 | |
| | | 0 | 0 | 0 | | | | | | | | | 0 | 26,035,720 | 0 | |
| 향토산업 육성 | 12,000,000 | 0 | 0 | 0 | 12,000,000 | 3,101,600 | 0 | 0 | 0 | 0 | 0 | 8,898,400 | 0 | 500,000 | 2,000,000 | |
| | | 0 | 0 | 0 | | | | | | | | | 0 | 6,398,400 | 0 | |

【일반회계】 【농정과】

| (조 직 - 사 업) | 예산액 ㉑ | 예산성립후 증감㉒ | | | 예산현액 ㉓=㉑+㉒ | 지출액 ㉔ | 다음연도 이월액 | | | | 보조금 반납금 ㉕ | 집행잔액 ㉖=㉓-㉔-㉕-㉗ | | | |
|---------------------------|---------------|-------------|----|--------|---------------|---------------|-------------|-------------|-------------|------------|-----------------|------------------------|--------------|-------------|-------------------|
| | | 전년도이월액 | 이용 | 수입대체경비 | | | 계 ㉗ | 명시이월 ① | 사고이월 ② | 계속비이월 ③ | | 계 ㉘=㉑+㉒ +㉕+㉗+㉘+㉙ | 보조금 정산잔액④ | 예산절감액⑤ | 계획변경등 집행사유미발생⑥ |
| | | 예비비사용액 | 전용 | 변경 | | | | | | | | | 낙찰차액⑦ | 지출잔액⑧ | 예비비⑨ |
| 농산물판촉 및 직거래행사 | 319,400,000 | 7,000,000 | 0 | 0 | 326,400,000 | 164,606,000 | 54,090,000 | 22,000,000 | 32,090,000 | 0 | 2,670,000 | 105,034,000 | 86,679,280 | 1,500,000 | 0 |
| | | 0 | 0 | 0 | | | | | | | | | 0 | 16,854,720 | 0 |
| 농특산물 강성·문화마케팅 | 14,300,000 | 0 | 0 | 0 | 14,300,000 | 5,925,700 | 0 | 0 | 0 | 0 | 0 | 8,374,300 | 0 | 240,000 | 0 |
| | | 0 | 0 | 0 | | | | | | | | | 0 | 8,134,300 | 0 |
| 직거래 선도농어업인 육성 | 667,400,000 | 15,000,000 | 0 | 0 | 682,400,000 | 418,554,980 | 0 | 0 | 0 | 0 | 0 | 263,845,020 | 0 | 650,000 | 3,600,000 |
| | | 0 | 0 | 0 | | | | | | | | | 0 | 259,595,020 | 0 |
| 도농상생 판촉지원 | 177,000,000 | 0 | 0 | 0 | 177,000,000 | 115,137,820 | 0 | 0 | 0 | 0 | 0 | 61,862,180 | 0 | 0 | 0 |
| | | 0 | 0 | 0 | | | | | | | | | 0 | 61,862,180 | 0 |
| 로컬푸드활성화지원 | 77,200,000 | 5,000,000 | 0 | 0 | 82,200,000 | 57,185,000 | 0 | 0 | 0 | 0 | 1,254,000 | 23,761,000 | 23,761,000 | 0 | 0 |
| | | 0 | 0 | 0 | | | | | | | | | 0 | 0 | 0 |
| 공공급식 생산농산물수집 일자리지원 | 160,000,000 | 0 | 0 | 0 | 160,000,000 | 160,000,000 | 0 | 0 | 0 | 0 | 0 | 0 | 0 | 0 | 0 |
| | | 0 | 0 | 0 | | | | | | | | | 0 | 0 | 0 |
| 농산물 온라인 판매확대 지원 | 19,200,000 | 0 | 0 | 0 | 19,200,000 | 9,600,000 | 0 | 0 | 0 | 0 | 3,000,000 | 6,600,000 | 6,600,000 | 0 | 0 |
| | | 0 | 0 | 0 | | | | | | | | | 0 | 0 | 0 |
| TV 홈쇼핑 방송판매 지원사업 | 70,000,000 | 10,000,000 | 0 | 0 | 80,000,000 | 48,192,000 | 19,600,000 | 0 | 19,600,000 | 0 | 0 | 12,208,000 | 0 | 0 | 0 |
| | | 0 | 0 | 0 | | | | | | | | | 0 | 12,208,000 | 0 |
| 수출기업 마케팅 지원 | 20,000,000 | 0 | 0 | 0 | 20,000,000 | 11,000,000 | 2,000,000 | 0 | 2,000,000 | 0 | 0 | 7,000,000 | 0 | 0 | 0 |
| | | 0 | 0 | 0 | | | | | | | | | 0 | 7,000,000 | 0 |
| 위드코로나 농축수산물 판촉지원 | 45,520,000 | 0 | 0 | 0 | 45,520,000 | 45,200,000 | 0 | 0 | 0 | 0 | 96,000 | 224,000 | 224,000 | 0 | 0 |
| | | 0 | 0 | 0 | | | | | | | | | 0 | 0 | 0 |
| 라이스 컨소시엄 지원사업 | 200,000,000 | 0 | 0 | 0 | 200,000,000 | 200,000,000 | 0 | 0 | 0 | 0 | 0 | 0 | 0 | 0 | 0 |
| | | 0 | 0 | 0 | | | | | | | | | 0 | 0 | 0 |
| 강진 참쌀 특품화 사업 | 50,000,000 | 0 | 0 | 0 | 50,000,000 | 7,920,000 | 0 | 0 | 0 | 0 | 0 | 42,080,000 | 0 | 0 | 0 |
| | | 0 | 0 | 0 | | | | | | | | | 0 | 42,080,000 | 0 |
| 양곡 스마트 저온창고 지원 | 320,000,000 | 0 | 0 | 0 | 320,000,000 | 0 | 320,000,000 | 320,000,000 | 0 | 0 | 0 | 0 | 0 | 0 | 0 |
| | | 0 | 0 | 0 | | | | | | | | | 0 | 0 | 0 |
| 우수 농식품 업체 포장재 지원사업 | 143,000,000 | 0 | 0 | 0 | 143,000,000 | 37,266,000 | 0 | 0 | 0 | 0 | 38,636,000 | 67,098,000 | 67,098,000 | 0 | 0 |
| | | 0 | 0 | 0 | | | | | | | | | 0 | 0 | 0 |
| 식품산업 육성 | 2,951,177,000 | 394,456,000 | 0 | 0 | 3,345,633,000 | 2,052,951,160 | 634,212,000 | 363,000,000 | 271,212,000 | 0 | 33,918,450 | 624,551,390 | 77,996,270 | 0 | 58,510,000 |
| | | 0 | 0 | 0 | | | | | | | | | 0 | 488,045,120 | 0 |
| 농산물 소형저온저장고설치 | 514,055,000 | 0 | 0 | 0 | 514,055,000 | 444,513,800 | 0 | 0 | 0 | 0 | 0 | 69,541,200 | 0 | 0 | 500,000 |
| | | 0 | 0 | 0 | | | | | | | | | 0 | 69,041,200 | 0 |
| 농산물 중형저온저장고 설치 | 70,000,000 | 0 | 0 | 0 | 70,000,000 | 0 | 35,000,000 | 35,000,000 | 0 | 0 | 10,500,000 | 24,500,000 | 24,500,000 | 0 | 0 |
| | | 0 | 0 | 0 | | | | | | | | | 0 | 0 | 0 |
| 학교급식 친환경농산물 식재료 지원 | 27,560,000 | 0 | 0 | 0 | 27,560,000 | 2,860,030 | 0 | 0 | 0 | 0 | 0 | 24,699,970 | 0 | 0 | 0 |
| | | 0 | 0 | 0 | | | | | | | | | 0 | 24,699,970 | 0 |
| 학교급식 친환경농산물 식재료 지원(보조) | 479,887,000 | 0 | 0 | 0 | 479,887,000 | 453,662,290 | 0 | 0 | 0 | 0 | 6,578,600 | 19,646,110 | 19,646,110 | 0 | 0 |
| | | 0 | 0 | 0 | | | | | | | | | 0 | 0 | 0 |
| 농산물 물류장비 지원사업 | 155,000,000 | 10,000,000 | 0 | 0 | 165,000,000 | 115,993,510 | 0 | 0 | 0 | 0 | 0 | 49,006,490 | 0 | 0 | 5,000,000 |
| | | 0 | 0 | 0 | | | | | | | | | 0 | 44,006,490 | 0 |

【일반회계】 【농정과】

| (조 직 - 사 업) | 예산액 ㉑ | 예산성립후 증감㉒ | | | 예산현액 ㉓=㉑+㉒ | 지출액 ㉔ | 다음연도 이월액 | | | | 보조금 반납금 ㉕ | 집행잔액 ㉖=㉓-㉔-㉕-㉗ | | | |
|--------------------------|-------------|-------------|----|--------|---------------|-------------|-------------|-----------|-------------|------------|-----------------|------------------------|--------------|-------------|-------------------|
| | | 전년도이월액 | 이용 | 수입대체경비 | | | 계 ㉗ | 명시이월 ① | 사고이월 ② | 계속비이월 ③ | | 계 ㉘=㉑+㉙ +㉚+㉛+㉜+㉝ | 보조금 정산잔액④ | 예산절감액⑤ | 계획변경등 집행사유미발생⑥ |
| | | 예비비사용액 | 전용 | 변경 | | | | | | | | | 낙찰차액⑦ | 지출잔액⑧ | 예비비⑨ |
| 유통분야 박람회 참가 | 27,000,000 | 0 | 0 | 0 | 27,000,000 | 13,231,300 | 0 | 0 | 0 | 0 | 824,780 | 12,943,920 | 8,489,520 | 0 | 0 |
| | | 0 | 0 | 0 | | | | | | | | | 0 | 4,454,400 | 0 |
| GAP인증 지원 사업 | 30,000,000 | 0 | 0 | 0 | 30,000,000 | 17,853,000 | 0 | 0 | 0 | 0 | 0 | 12,147,000 | 0 | 0 | 0 |
| | | 0 | 0 | 0 | | | | | | | | | 0 | 12,147,000 | 0 |
| 유기가공식품인증확대 | 7,000,000 | 0 | 0 | 0 | 7,000,000 | 4,196,000 | 0 | 0 | 0 | 0 | 725,700 | 2,078,300 | 1,693,300 | 0 | 0 |
| | | 0 | 0 | 0 | | | | | | | | | 0 | 385,000 | 0 |
| 떡 산업육성 | 48,000,000 | 0 | 0 | 0 | 48,000,000 | 23,950,000 | 0 | 0 | 0 | 0 | 0 | 24,050,000 | 0 | 0 | 8,000,000 |
| | | 0 | 0 | 0 | | | | | | | | | 0 | 16,050,000 | 0 |
| 6차산업육성 | 41,680,000 | 0 | 0 | 0 | 41,680,000 | 17,457,000 | 0 | 0 | 0 | 0 | 0 | 24,223,000 | 0 | 0 | 0 |
| | | 0 | 0 | 0 | | | | | | | | | 0 | 24,223,000 | 0 |
| GAP인증농가 안전성 수수료 지원 | 4,500,000 | 0 | 0 | 0 | 4,500,000 | 4,500,000 | 0 | 0 | 0 | 0 | 0 | 0 | 0 | 0 | 0 |
| | | 0 | 0 | 0 | | | | | | | | | 0 | 0 | 0 |
| GAP 인증농가 안전성 검사비 지원 | 18,000,000 | 0 | 0 | 0 | 18,000,000 | 14,430,200 | 0 | 0 | 0 | 0 | 2,320,370 | 1,249,430 | 1,249,430 | 0 | 0 |
| | | 0 | 0 | 0 | | | | | | | | | 0 | 0 | 0 |
| 농산물 공동선별비 지원 | 43,800,000 | 0 | 0 | 0 | 43,800,000 | 1,549,680 | 0 | 0 | 0 | 0 | 0 | 42,250,320 | 0 | 0 | 42,000,000 |
| | | 0 | 0 | 0 | | | | | | | | | 0 | 250,320 | 0 |
| 초등돌봄교실과일간식지원 사업 | 16,300,000 | 0 | 0 | 0 | 16,300,000 | 16,300,000 | 0 | 0 | 0 | 0 | 0 | 0 | 0 | 0 | 0 |
| | | 0 | 0 | 0 | | | | | | | | | 0 | 0 | 0 |
| 도지사품질인증확대 | 13,600,000 | 0 | 0 | 0 | 13,600,000 | 11,715,200 | 0 | 0 | 0 | 0 | 942,400 | 942,400 | 942,400 | 0 | 0 |
| | | 0 | 0 | 0 | | | | | | | | | 0 | 0 | 0 |
| 전통식품 경쟁력 강화사업 | 76,900,000 | 0 | 0 | 0 | 76,900,000 | 54,968,650 | 0 | 0 | 0 | 0 | 0 | 21,931,350 | 0 | 0 | 0 |
| | | 0 | 0 | 0 | | | | | | | | | 0 | 21,931,350 | 0 |
| 남도 목은지 상품화사업 | 426,000,000 | 102,436,000 | 0 | 0 | 528,436,000 | 263,877,610 | 37,359,000 | 0 | 37,359,000 | 0 | 0 | 227,199,390 | 0 | 0 | 0 |
| | | 0 | 0 | 0 | | | | | | | | | 0 | 227,199,390 | 0 |
| 강소농식품기업 경쟁력강화사업 | 0 | 42,000,000 | 0 | 0 | 42,000,000 | 42,000,000 | 0 | 0 | 0 | 0 | 0 | 0 | 0 | 0 | 0 |
| | | 0 | 0 | 0 | | | | | | | | | 0 | 0 | 0 |
| 쌀귀리 가공식품 육성 | 164,050,000 | 120,020,000 | 0 | 0 | 284,070,000 | 121,003,000 | 120,000,000 | 0 | 120,000,000 | 0 | 0 | 43,067,000 | 0 | 0 | 3,010,000 |
| | | 0 | 0 | 0 | | | | | | | | | 0 | 40,057,000 | 0 |
| 지역단위 네트워크 구축 지원사업 | 120,000,000 | 120,000,000 | 0 | 0 | 240,000,000 | 240,000,000 | 0 | 0 | 0 | 0 | 0 | 0 | 0 | 0 | 0 |
| | | 0 | 0 | 0 | | | | | | | | | 0 | 0 | 0 |
| 어르신 등 체험활동 건강꾸러미 지원 | 41,000,000 | 0 | 0 | 0 | 41,000,000 | 41,000,000 | 0 | 0 | 0 | 0 | 0 | 0 | 0 | 0 | 0 |
| | | 0 | 0 | 0 | | | | | | | | | 0 | 0 | 0 |
| 학교급식 Non-GMO 식재료 지원사업 | 48,733,000 | 0 | 0 | 0 | 48,733,000 | 30,956,690 | 0 | 0 | 0 | 0 | 4,464,000 | 13,312,310 | 13,312,310 | 0 | 0 |
| | | 0 | 0 | 0 | | | | | | | | | 0 | 0 | 0 |
| 원예산업 종합계획 | 22,000,000 | 0 | 0 | 0 | 22,000,000 | 9,200,000 | 9,200,000 | 0 | 9,200,000 | 0 | 0 | 3,600,000 | 0 | 0 | 0 |
| | | 0 | 0 | 0 | | | | | | | | | 0 | 3,600,000 | 0 |
| 국산김치사용업소 식자재 구입비 지원사업 | 27,500,000 | 0 | 0 | 0 | 27,500,000 | 17,108,200 | 0 | 0 | 0 | 0 | 3,117,600 | 7,274,200 | 7,274,200 | 0 | 0 |
| | | 0 | 0 | 0 | | | | | | | | | 0 | 0 | 0 |
| 전통식품 산업화 지원사업(전환사업) | 20,612,000 | 0 | 0 | 0 | 20,612,000 | 20,070,000 | 0 | 0 | 0 | 0 | 452,000 | 90,000 | 90,000 | 0 | 0 |
| | | 0 | 0 | 0 | | | | | | | | | 0 | 0 | 0 |

【일반회계】 【농정과】

| (조 직 - 사 업) | 예산액 ㉑ | 예산성립후 증감㉒ | | | 예산현액 ㉓=㉑+㉒ | 지출액 ㉔ | 다음연도 이월액 | | | | 보조금 반납금 ㉕ | 집행잔액 ㉖=㉓-㉔-㉕-㉗ | | | |
|----------------------------|---------------|-----------|----|--------|---------------|---------------|-------------|-------------|------------|------------|-----------------|------------------------|--------------|------------|-------------------|
| | | 전년도이월액 | 이용 | 수입대체경비 | | | 계 ㉗ | 명시이월 ① | 사고이월 ② | 계속비이월 ③ | | 계 ㉘=㉑+㉒ +㉕+㉗+㉘+㉙ | 보조금 정산잔액④ | 예산절감액⑤ | 계획변경등 집행사유미발생⑥ |
| | | | | | | | | | | | | | 예비비사용액 | 전용 | 변경 |
| 강진쌀귀리 농촌융복합 산업 지구조성사업 | 328,000,000 | 0 | 0 | 0 | 328,000,000 | 0 | 328,000,000 | 328,000,000 | 0 | 0 | 0 | 0 | 0 | 0 | 0 |
| | | 0 | 0 | 0 | | | | | | | | | 0 | 0 | 0 |
| 중균활용 발효식품산업지원 사업 | 36,000,000 | 0 | 0 | 0 | 36,000,000 | 36,000,000 | 0 | 0 | 0 | 0 | 0 | 0 | 0 | 0 | 0 |
| | | 0 | 0 | 0 | | | | | | | | | 0 | 0 | 0 |
| 가정간편식 인프라 구축 지원사업(전환사업) | 120,000,000 | 0 | 0 | 0 | 120,000,000 | 34,555,000 | 80,653,000 | 0 | 80,653,000 | 0 | 3,993,000 | 799,000 | 799,000 | 0 | 0 |
| | | 0 | 0 | 0 | | | | | | | | | 0 | 0 | 0 |
| 식품 제조업체 가동률 제고 지원사업 | 24,000,000 | 0 | 0 | 0 | 24,000,000 | 0 | 24,000,000 | 0 | 24,000,000 | 0 | 0 | 0 | 0 | 0 | 0 |
| | | 0 | 0 | 0 | | | | | | | | | 0 | 0 | 0 |
| 행정운영경비(농정과) | 46,900,000 | 0 | 0 | 0 | 46,900,000 | 31,075,120 | 0 | 0 | 0 | 0 | 0 | 15,824,880 | 0 | 0 | 0 |
| | | 0 | 0 | 0 | | | | | | | | | 0 | 15,824,880 | 0 |
| 기본경비(농정과) | 46,900,000 | 0 | 0 | 0 | 46,900,000 | 31,075,120 | 0 | 0 | 0 | 0 | 0 | 15,824,880 | 0 | 0 | 0 |
| | | 0 | 0 | 0 | | | | | | | | | 0 | 15,824,880 | 0 |
| 기본경비(농정) | 23,300,000 | 0 | 0 | 0 | 23,300,000 | 12,276,600 | 0 | 0 | 0 | 0 | 0 | 11,023,400 | 0 | 0 | 0 |
| | | 0 | 0 | 0 | | | | | | | | | 0 | 11,023,400 | 0 |
| 기본경비(친환경농업) | 5,300,000 | 0 | 0 | 0 | 5,300,000 | 2,004,920 | 0 | 0 | 0 | 0 | 0 | 3,295,080 | 0 | 0 | 0 |
| | | 0 | 0 | 0 | | | | | | | | | 0 | 3,295,080 | 0 |
| 기본경비(원예특작) | 5,100,000 | 0 | 0 | 0 | 5,100,000 | 5,080,000 | 0 | 0 | 0 | 0 | 0 | 20,000 | 0 | 0 | 0 |
| | | 0 | 0 | 0 | | | | | | | | | 0 | 20,000 | 0 |
| 기본경비(유통) | 8,000,000 | 0 | 0 | 0 | 8,000,000 | 7,585,600 | 0 | 0 | 0 | 0 | 0 | 414,400 | 0 | 0 | 0 |
| | | 0 | 0 | 0 | | | | | | | | | 0 | 414,400 | 0 |
| 기본경비(식품산업) | 5,200,000 | 0 | 0 | 0 | 5,200,000 | 4,128,000 | 0 | 0 | 0 | 0 | 0 | 1,072,000 | 0 | 0 | 0 |
| | | 0 | 0 | 0 | | | | | | | | | 0 | 1,072,000 | 0 |
| 재무활동(농정과) | 900,000,000 | 0 | 0 | 0 | 900,000,000 | 900,000,000 | 0 | 0 | 0 | 0 | 0 | 0 | 0 | 0 | 0 |
| | | 0 | 0 | 0 | | | | | | | | | 0 | 0 | 0 |
| 내부거래지출 | 900,000,000 | 0 | 0 | 0 | 900,000,000 | 900,000,000 | 0 | 0 | 0 | 0 | 0 | 0 | 0 | 0 | 0 |
| | | 0 | 0 | 0 | | | | | | | | | 0 | 0 | 0 |
| 기금전출금 | 900,000,000 | 0 | 0 | 0 | 900,000,000 | 900,000,000 | 0 | 0 | 0 | 0 | 0 | 0 | 0 | 0 | 0 |
| | | 0 | 0 | 0 | | | | | | | | | 0 | 0 | 0 |
| 재무활동(농정과) | 1,435,425,000 | 0 | 0 | 0 | 1,435,425,000 | 1,381,933,870 | 0 | 0 | 0 | 0 | 0 | 53,491,130 | 0 | 0 | 0 |
| | | 0 | 0 | 0 | | | | | | | | | 0 | 53,491,130 | 0 |
| 보전지출 | 1,435,425,000 | 0 | 0 | 0 | 1,435,425,000 | 1,381,933,870 | 0 | 0 | 0 | 0 | 0 | 53,491,130 | 0 | 0 | 0 |
| | | 0 | 0 | 0 | | | | | | | | | 0 | 53,491,130 | 0 |
| 반환금 기타 | 1,435,425,000 | 0 | 0 | 0 | 1,435,425,000 | 1,381,933,870 | 0 | 0 | 0 | 0 | 0 | 53,491,130 | 0 | 0 | 0 |
| | | 0 | 0 | 0 | | | | | | | | | 0 | 53,491,130 | 0 |

【일반회계】 【환경축산과】

- 부서 성과

| 정책목표 | 예산액 | 결산액 | 성과지표 | 측정산식 | 성과지표 달성현황 | | |
|------------------------------------------------------------------------------------------------------------------------------------------------------------------------------------|----------------|---------------|------------------------------|--------------------------|-----------|-------|------|
| | | | | | 목표 | 실적 | 달성률 |
| - 수질오염 배출시설의 정기적인 지도·점검 및 방류수질 기준 유지로 깨끗한 수질관리 | 28,730,000 | 15,867,860 | 폐수 배출사업장 지도점검 실적 | 점검사업장수/대상사업장수*100 | 63 | 63 | 100% |
| | | | 탐진호 주민지원사업 | 실집행액/사업계획액*100 | 100 | 98 | 98% |
| 환경오염 원인자 부담 원칙으로 환경개선 투자재원 확보 | 15,900,000 | 10,860,270 | 환경개선부담금 징수율 | 현년도징수율*0.4+과년도징수율*0.6 | 46 | 85 | 100% |
| □ 자연과 함께 할 수 있는 자연친화적인 공간조성 | 132,500,000 | 129,848,340 | 유해조수 구제율 | 유해조수포획허가 / 피해신고 * 100 | 100 | 0 | 0% |
| <input type="checkbox"/> 대기오염관리 <input type="checkbox"/> 대기오염물질 발생 사업장 관리로 대기환경 관리 <input type="checkbox"/> 지구온난화 대책마련 <input type="checkbox"/> 온실가스 배출량 감축 및 기후변화에 따른 적응 | 3,116,483,000 | 2,573,982,090 | 대기배출사업장 지도점검 실적 | 점검사업장수/대상사업장수*100 | 63 | 63 | 100% |
| □ 청소행정종합계획 수립 및 시행 ○ 종합 계획 수립을 통한 국토정결 유지 | 0 | 0 | 전지류*0.5%+종이팩*0.3%+투명 페트병*0.2 | 환경정화센터 수거량 계량 거래내역 참고 | 123 | 0 | 123% |
| <input type="checkbox"/> 폐기물물류, 폐물처리도, 폐기물 - 폐기물 처리도, 폐기물 수거, 폐기물 처리도, 폐기물 처리도, 폐기물 처리도 <input type="checkbox"/> 폐기물처리 - 폐기물처리, 폐기물 처리, 폐기물 처리, 폐기물 처리, 폐기물 처리 | 10,434,749,070 | 3,364,744,450 | 폐기물 처리시설 가동률 | 연간가동(검사)일/ 365일 x100 | 80 | 91.5 | 112% |
| 가축 사육환경 개선 및 전염병 차단방역 강화로 축산농가 소득증대(질병을 예방할 수 있는 소독장비 및 기자재 보급 지원) | 5,510,259,000 | 4,368,147,430 | 소 브루셀라병,결핵병 발생율 | 양성검사/검사두수 * 100 | 0.02 | 0.003 | 100% |
| | | | 돼지 구제역 항체율 | 양성검사/검사두수 * 100 | 75 | 94.5 | 126% |
| | | | 친환경 축산물 인증율(무항생제,유기축산) | 당해년도 인증 농가수 | 111 | 112 | 100% |
| <input type="checkbox"/> 한우개량 및 생산비 절감 <input type="checkbox"/> 양질의 조사료 공급 <input type="checkbox"/> 강진한우 명품화(브랜드화) | 6,428,601,000 | 6,233,776,760 | 한우등록 실적 | 등록두수/도 계획 목표두수 * 100 | 100 | 100 | 100% |
| | | | 1등급이상 출현률 | 1등급이상 출현 두수 / 도축두수 * 100 | 75 | 75 | 100% |
| | | | 조사료 사일리지 생산 실적 | 사일리지 생산면적 / 도계획목표 * 100 | 95 | 95 | 100% |

- 사업별조서

(단위:원)

| (조 직 - 사 업) | 예산액 ㉑ | 예산성립후 증감㉒ | | | 예산현액 ㉓=㉑+㉒ | 지출액 ㉔ | 다음연도 이월액 | | | | 보조금 반납금 ㉕ | 집행잔액 ㉖=㉓-㉔-㉕-㉗ | | | |
|---------------------|----------------|---------------|----|--------|----------------|----------------|---------------|---------------|-------------|------------|-----------------|------------------------------|--------------|-------------|-------------------|
| | | 전년도이월액 | 이용 | 수입대체경비 | | | 계 ㉘ | 영시이월 ㉙ | 사고이월 ㉚ | 계속비이월 ㉛ | | 계 ㉜=㉑+㉒+ ㉓+㉔+㉕+㉖+㉗+㉘+㉙ | 보조금 경산잔액㉜ | 예산절감액㉝ | 계획변경등 집행사유미발생㉞ |
| | | 예비비사용액 | 전용 | 변경 | | | | | | | | | 낙찰차액㉟ | 지출잔액㊱ | 예비비㊲ |
| 환경축산과 | 31,287,739,000 | 2,647,919,620 | 0 | 0 | 34,329,658,620 | 24,324,591,800 | 7,911,835,490 | 6,918,178,790 | 993,656,700 | 0 | 1,048,073,192 | 1,045,158,138 | 583,768,278 | 60,000 | 2,800,000 |
| | | 394,000,000 | 0 | 0 | | | | | | | | | 0 | 458,529,860 | 0 |
| 수질관리 | 142,080,000 | 19,000,000 | 0 | 0 | 161,080,000 | 148,217,860 | 0 | 0 | 0 | 0 | 0 | 12,862,140 | 0 | 0 | 0 |
| | | 0 | 0 | 0 | | | | | | | | | 0 | 12,862,140 | 0 |
| 수질오염관리 | 142,080,000 | 19,000,000 | 0 | 0 | 161,080,000 | 148,217,860 | 0 | 0 | 0 | 0 | 0 | 12,862,140 | 0 | 0 | 0 |
| | | 0 | 0 | 0 | | | | | | | | | 0 | 12,862,140 | 0 |
| 수질 및 토양오염 측정망 운영 | 11,360,000 | 0 | 0 | 0 | 11,360,000 | 7,725,540 | 0 | 0 | 0 | 0 | 0 | 3,634,460 | 0 | 0 | 0 |
| | | 0 | 0 | 0 | | | | | | | | | | 0 | 3,634,460 |

【일반회계】 【환경축산과】

| (조 직 - 사 업) | 예산액 ㉑ | 예산성립후 증감㉒ | | | 예산현액 ㉓=㉑+㉒ | 지출액 ㉔ | 다음연도 이월액 | | | | 보조금 반납금 ㉕ | 집행잔액 ㉖=㉓-㉔-㉕-㉗ | | | |
|---------------------------|-------------|------------|----|--------|---------------|-------------|----------|-----------|-----------|------------|-----------------|------------------------|--------------|--------|-------------------|
| | | 전년도이월액 | 이용 | 수입대체경비 | | | 계 ㉗ | 명시이월 ① | 사고이월 ② | 계속비이월 ③ | | 계 ㉘=㉑+㉒ +㉕+㉗+㉘+㉙ | 보조금 정산잔액④ | 예산절감액⑤ | 계획변경등 집행사유미발생⑥ |
| | | 예비비사용액 | 전용 | 변경 | | | | | | | | | 낙찰차액⑦ | 지출잔액⑧ | 예비비⑨ |
| 수질오염배출시설 관리 | 17,370,000 | 0 | 0 | 0 | 17,370,000 | 8,142,320 | 0 | 0 | 0 | 0 | 9,227,680 | 0 | 0 | 0 | |
| | | 0 | 0 | 0 | | | | | | | | 0 | 9,227,680 | 0 | |
| 장흥댐 주변지역 지원사업 | 73,350,000 | 19,000,000 | 0 | 0 | 92,350,000 | 92,350,000 | 0 | 0 | 0 | 0 | 0 | 0 | 0 | 0 | |
| | | 0 | 0 | 0 | | | | | | | | 0 | 0 | 0 | |
| 도랑살리기 사업 | 40,000,000 | 0 | 0 | 0 | 40,000,000 | 40,000,000 | 0 | 0 | 0 | 0 | 0 | 0 | 0 | 0 | |
| | | 0 | 0 | 0 | | | | | | | | 0 | 0 | 0 | |
| 환경보호일반 | 15,900,000 | 0 | 0 | 0 | 15,900,000 | 10,860,270 | 0 | 0 | 0 | 0 | 5,039,730 | 0 | 0 | 0 | |
| | | 0 | 0 | 0 | | | | | | | | 0 | 5,039,730 | 0 | |
| 환경개선부담금 | 15,900,000 | 0 | 0 | 0 | 15,900,000 | 10,860,270 | 0 | 0 | 0 | 0 | 5,039,730 | 0 | 0 | 0 | |
| | | 0 | 0 | 0 | | | | | | | | 0 | 5,039,730 | 0 | |
| 환경개선부담금 부과 징수 | 15,900,000 | 0 | 0 | 0 | 15,900,000 | 10,860,270 | 0 | 0 | 0 | 0 | 5,039,730 | 0 | 0 | 0 | |
| | | 0 | 0 | 0 | | | | | | | | 0 | 5,039,730 | 0 | |
| 자연환경 보호 | 151,469,000 | 0 | 0 | 0 | 151,469,000 | 148,801,840 | 0 | 0 | 0 | 558,622 | 2,108,538 | 1,676,338 | 15,000 | 0 | |
| | | 0 | 0 | 0 | | | | | | | | 0 | 417,200 | 0 | |
| 야생동식물보호 | 63,854,000 | 0 | 0 | 0 | 63,854,000 | 63,440,800 | 0 | 0 | 0 | 0 | 413,200 | 0 | 0 | 0 | |
| | | 0 | 0 | 0 | | | | | | | | 0 | 413,200 | 0 | |
| 야생동·식물보호구역 고정감시 보호원 배치 | 8,794,000 | 0 | 0 | 0 | 8,794,000 | 8,794,000 | 0 | 0 | 0 | 0 | 0 | 0 | 0 | 0 | |
| | | 0 | 0 | 0 | | | | | | | | 0 | 0 | 0 | |
| 야생동식물 불법 포획·채취 계도 | 2,360,000 | 0 | 0 | 0 | 2,360,000 | 1,991,800 | 0 | 0 | 0 | 0 | 368,200 | 0 | 0 | 0 | |
| | | 0 | 0 | 0 | | | | | | | | 0 | 368,200 | 0 | |
| 야생동물구제 | 1,300,000 | 0 | 0 | 0 | 1,300,000 | 1,255,000 | 0 | 0 | 0 | 0 | 45,000 | 0 | 0 | 0 | |
| | | 0 | 0 | 0 | | | | | | | | 0 | 45,000 | 0 | |
| 야생동물 피해 예방시설 지원사업(보조) | 24,400,000 | 0 | 0 | 0 | 24,400,000 | 24,400,000 | 0 | 0 | 0 | 0 | 0 | 0 | 0 | 0 | |
| | | 0 | 0 | 0 | | | | | | | | 0 | 0 | 0 | |
| 멧돼지 포획틀 및 폐사체 처리사업(보조) | 27,000,000 | 0 | 0 | 0 | 27,000,000 | 27,000,000 | 0 | 0 | 0 | 0 | 0 | 0 | 0 | 0 | |
| | | 0 | 0 | 0 | | | | | | | | 0 | 0 | 0 | |
| 야생동물피해예방 | 80,255,000 | 0 | 0 | 0 | 80,255,000 | 78,001,040 | 0 | 0 | 0 | 558,622 | 1,695,338 | 1,676,338 | 15,000 | 0 | |
| | | 0 | 0 | 0 | | | | | | | | 0 | 4,000 | 0 | |
| 야생동물 피해 예방사업 | 10,338,000 | 0 | 0 | 0 | 10,338,000 | 10,323,000 | 0 | 0 | 0 | 0 | 15,000 | 0 | 15,000 | 0 | |
| | | 0 | 0 | 0 | | | | | | | | 0 | 0 | 0 | |
| 야생동물 농작물 피해보상 | 17,100,000 | 0 | 0 | 0 | 17,100,000 | 15,363,000 | 0 | 0 | 0 | 433,250 | 1,303,750 | 1,299,750 | 0 | 0 | |
| | | 0 | 0 | 0 | | | | | | | | 0 | 4,000 | 0 | |
| 야생동물 포획단 수렵보험료 지원사업 | 5,446,000 | 0 | 0 | 0 | 5,446,000 | 4,944,540 | 0 | 0 | 0 | 125,370 | 376,090 | 376,090 | 0 | 0 | |
| | | 0 | 0 | 0 | | | | | | | | 0 | 0 | 0 | |
| 유해야생동물 포획포상금 | 46,100,000 | 0 | 0 | 0 | 46,100,000 | 46,100,000 | 0 | 0 | 0 | 0 | 0 | 0 | 0 | 0 | |
| | | 0 | 0 | 0 | | | | | | | | 0 | 0 | 0 | |
| 야생동물 포획단 수렵관리시스템 지원 | 1,271,000 | 0 | 0 | 0 | 1,271,000 | 1,270,500 | 0 | 0 | 0 | 0 | 2 | 498 | 498 | 0 | |
| | | 0 | 0 | 0 | | | | | | | | 0 | 0 | 0 | |
| 자연보전 | 7,360,000 | 0 | 0 | 0 | 7,360,000 | 7,360,000 | 0 | 0 | 0 | 0 | 0 | 0 | 0 | 0 | |
| | | 0 | 0 | 0 | | | | | | | | 0 | 0 | 0 | |

【일반회계】 【환경축산과】

| (조 직 - 사 업) | 예산액 ㉑ | 예산성립후 증감㉒ | | | 예산현액 ㉓=㉑+㉒ | 지출액 ㉔ | 다음연도 이월액 | | | | 보조금 반납금 ㉕ | 집행잔액 ㉖=㉓-㉔-㉕-㉗ | | | |
|--------------------------|---------------|-------------|----|--------|---------------|---------------|-------------|------------|-------------|------------|-----------------|------------------------|--------------|------------|-------------------|
| | | 전년도이월액 | 이용 | 수입대체경비 | | | 계 ㉗ | 명시이월 ① | 사고이월 ② | 계속비이월 ③ | | 계 ㉘=㉑+㉒ +㉕+㉗+㉘+㉙ | 보조금 정산잔액④ | 예산절감액⑤ | 계획변경등 집행사유미발생⑥ |
| | | 예비비사용액 | 전용 | 변경 | | | | | | | | | 낙찰차액⑦ | 지출잔액⑧ | 예비비⑨ |
| 자연공원관리 | 7,360,000 | 0 | 0 | 0 | 7,360,000 | 7,360,000 | 0 | 0 | 0 | 0 | 0 | 0 | 0 | 0 | 0 |
| | | 0 | 0 | 0 | | | | | | | | | 0 | 0 | 0 |
| 대기관리 | 3,880,983,000 | 615,905,550 | 0 | 0 | 4,496,888,550 | 3,567,531,490 | 204,446,600 | 34,556,600 | 169,890,000 | 0 | 469,210,357 | 255,700,103 | 242,921,183 | 0 | 0 |
| | | 0 | 0 | 0 | | | | | | | | | 0 | 12,778,920 | 0 |
| 지구온난화대책 | 125,094,000 | 0 | 0 | 0 | 125,094,000 | 83,263,320 | 34,556,600 | 34,556,600 | 0 | 0 | 2,364,715 | 4,909,365 | 3,646,875 | 0 | 0 |
| | | 0 | 0 | 0 | | | | | | | | | 0 | 1,262,490 | 0 |
| 비산업부문 온실가스 진단컨설팅 지원사업 | 2,200,000 | 0 | 0 | 0 | 2,200,000 | 1,900,000 | 0 | 0 | 0 | 0 | 150,000 | 150,000 | 150,000 | 0 | 0 |
| | | 0 | 0 | 0 | | | | | | | | | 0 | 0 | 0 |
| 탄소포인트제 운영 | 7,000,000 | 0 | 0 | 0 | 7,000,000 | 5,778,410 | 0 | 0 | 0 | 0 | 571,715 | 649,875 | 649,875 | 0 | 0 |
| | | 0 | 0 | 0 | | | | | | | | | 0 | 0 | 0 |
| 기후변화 시책추진 | 13,894,000 | 0 | 0 | 0 | 13,894,000 | 9,621,510 | 0 | 0 | 0 | 0 | 903,000 | 3,369,490 | 2,107,000 | 0 | 0 |
| | | 0 | 0 | 0 | | | | | | | | | 0 | 1,262,490 | 0 |
| 기초지자체 기후변화 대응계획 수립지원 | 100,000,000 | 0 | 0 | 0 | 100,000,000 | 65,443,400 | 34,556,600 | 34,556,600 | 0 | 0 | 0 | 0 | 0 | 0 | 0 |
| | | 0 | 0 | 0 | | | | | | | | | 0 | 0 | 0 |
| 자동차 탄소포인트제 운영 | 2,000,000 | 0 | 0 | 0 | 2,000,000 | 520,000 | 0 | 0 | 0 | 0 | 740,000 | 740,000 | 740,000 | 0 | 0 |
| | | 0 | 0 | 0 | | | | | | | | | 0 | 0 | 0 |
| 대기오염관리 | 3,755,889,000 | 615,905,550 | 0 | 0 | 4,371,794,550 | 3,484,268,170 | 169,890,000 | 0 | 169,890,000 | 0 | 466,845,642 | 250,790,738 | 239,274,308 | 0 | 0 |
| | | 0 | 0 | 0 | | | | | | | | | 0 | 11,516,430 | 0 |
| 대기오염발생 사업장 관리 | 6,080,000 | 0 | 0 | 0 | 6,080,000 | 2,120,000 | 0 | 0 | 0 | 0 | 0 | 3,960,000 | 0 | 0 | 0 |
| | | 0 | 0 | 0 | | | | | | | | | 0 | 3,960,000 | 0 |
| 운행차 배출가스 저감사업 | 867,152,000 | 570,000,000 | 0 | 0 | 1,437,152,000 | 1,187,827,600 | 85,890,000 | 0 | 85,890,000 | 0 | 94,224,200 | 69,210,200 | 68,601,200 | 0 | 0 |
| | | 0 | 0 | 0 | | | | | | | | | 0 | 609,000 | 0 |
| 친환경자동차 보급사업 | 1,588,000,000 | 0 | 0 | 0 | 1,588,000,000 | 1,312,975,000 | 70,000,000 | 0 | 70,000,000 | 0 | 76,056,892 | 128,968,108 | 128,968,108 | 0 | 0 |
| | | 0 | 0 | 0 | | | | | | | | | 0 | 0 | 0 |
| 대기오염측정망 설치운영 | 62,157,000 | 0 | 0 | 0 | 62,157,000 | 53,759,570 | 0 | 0 | 0 | 0 | 725,000 | 7,672,430 | 725,000 | 0 | 0 |
| | | 0 | 0 | 0 | | | | | | | | | 0 | 6,947,430 | 0 |
| 저녹스 보일러 보급 | 3,500,000 | 0 | 0 | 0 | 3,500,000 | 200,000 | 0 | 0 | 0 | 0 | 1,980,000 | 1,320,000 | 1,320,000 | 0 | 0 |
| | | 0 | 0 | 0 | | | | | | | | | 0 | 0 | 0 |
| 어린이 통학차량 LPG차 전환사업 | 70,000,000 | 14,000,000 | 0 | 0 | 84,000,000 | 28,000,000 | 14,000,000 | 0 | 14,000,000 | 0 | 21,000,000 | 21,000,000 | 21,000,000 | 0 | 0 |
| | | 0 | 0 | 0 | | | | | | | | | 0 | 0 | 0 |
| 전기이륜차 보급사업 | 24,000,000 | 0 | 0 | 0 | 24,000,000 | 21,500,000 | 0 | 0 | 0 | 0 | 2,210,000 | 290,000 | 290,000 | 0 | 0 |
| | | 0 | 0 | 0 | | | | | | | | | 0 | 0 | 0 |
| 전기화물차(소형) 보급 | 900,000,000 | 0 | 0 | 0 | 900,000,000 | 845,980,000 | 0 | 0 | 0 | 0 | 35,650,000 | 18,370,000 | 18,370,000 | 0 | 0 |
| | | 0 | 0 | 0 | | | | | | | | | 0 | 0 | 0 |
| 소규모 사업장 방지시설 설치지원 | 235,000,000 | 31,905,550 | 0 | 0 | 266,905,550 | 31,906,000 | 0 | 0 | 0 | 0 | 234,999,550 | 0 | 0 | 0 | 0 |
| | | 0 | 0 | 0 | | | | | | | | | 0 | 0 | 0 |
| 폐기물 관리 | 2,273,019,000 | 0 | 0 | 0 | 2,273,019,000 | 2,220,948,160 | 0 | 0 | 0 | 0 | 15,097,529 | 36,973,311 | 7,351,651 | 0 | 0 |
| | | 0 | 0 | 0 | | | | | | | | | 0 | 29,621,660 | 0 |
| 폐기물관리 | 1,712,123,000 | 0 | 0 | 0 | 1,712,123,000 | 1,681,526,830 | 0 | 0 | 0 | 0 | 15,097,529 | 15,498,641 | 7,351,651 | 0 | 0 |
| | | 0 | 0 | 0 | | | | | | | | | 0 | 8,146,990 | 0 |

【일반회계】 【환경축산과】

| (조 직 - 사 업) | 예산액 ㉔ | 예산성립후 증감㉕ | | | 예산현액 ㉖=㉔+㉕ | 지출액 ㉗ | 다음연도 이월액 | | | | 보조금 반납금 ㉘ | 집행잔액 ㉙=㉔-㉗-㉘-㉚ | | | |
|-------------------------|---------------|---------------|----|--------|----------------|---------------|---------------|---------------|-------------|------------|-----------------|------------------------|--------------|--------|-------------------|
| | | 전년도이월액 | 이용 | 수입대체경비 | | | 계 ㉛ | 명시이월 ① | 사고이월 ② | 계속비이월 ③ | | 계 ㉜=㉔+㉕ +㉖+㉗+㉘+㉙ | 보조금 정산잔액④ | 예산절감액⑤ | 계획변경등 집행사유미발생⑥ |
| | | 예비비사용액 | 전용 | 변경 | | | | | | | | | 낙찰차액⑦ | 지출잔액⑧ | 예비비⑨ |
| 재활용품 수집운반 처리 | 23,250,000 | 0 | 0 | 0 | 23,250,000 | 16,056,760 | 0 | 0 | 0 | 0 | 7,193,240 | 0 | 0 | 0 | |
| | | 0 | 0 | 0 | | | | | | | | 0 | 7,193,240 | 0 | |
| 슬레이트처리지원 사업 | 1,217,960,000 | 0 | 0 | 0 | 1,217,960,000 | 1,217,960,000 | 0 | 0 | 0 | 0 | 0 | 0 | 0 | 0 | |
| | | 0 | 0 | 0 | | | | | | | | 0 | 0 | 0 | |
| 하천·하구 쓰레기정화사업 | 185,714,000 | 0 | 0 | 0 | 185,714,000 | 165,904,500 | 0 | 0 | 0 | 13,861,590 | 5,947,910 | 5,947,910 | 0 | 0 | |
| | | 0 | 0 | 0 | | | | | | | | 0 | 0 | 0 | |
| 영농폐비닐 공동집하장 설치사업 | 80,000,000 | 0 | 0 | 0 | 80,000,000 | 77,493,320 | 0 | 0 | 0 | 1,102,939 | 1,403,741 | 1,403,741 | 0 | 0 | |
| | | 0 | 0 | 0 | | | | | | | | 0 | 0 | 0 | |
| 폐기물 수거 | 25,520,000 | 0 | 0 | 0 | 25,520,000 | 24,566,400 | 0 | 0 | 0 | 0 | 953,600 | 0 | 0 | 0 | |
| | | 0 | 0 | 0 | | | | | | | | 0 | 953,600 | 0 | |
| 재활용 동네마당 설치 | 165,000,000 | 0 | 0 | 0 | 165,000,000 | 165,000,000 | 0 | 0 | 0 | 0 | 0 | 0 | 0 | 0 | |
| | | 0 | 0 | 0 | | | | | | | | 0 | 0 | 0 | |
| 석면피해 구제급여 | 4,679,000 | 0 | 0 | 0 | 4,679,000 | 4,678,850 | 0 | 0 | 0 | 0 | 150 | 0 | 0 | 0 | |
| | | 0 | 0 | 0 | | | | | | | | 0 | 150 | 0 | |
| 올바른 재활용품 분리배출 문화조성사업 | 10,000,000 | 0 | 0 | 0 | 10,000,000 | 9,867,000 | 0 | 0 | 0 | 133,000 | 0 | 0 | 0 | 0 | |
| | | 0 | 0 | 0 | | | | | | | | 0 | 0 | 0 | |
| 국토청결 | 560,896,000 | 0 | 0 | 0 | 560,896,000 | 539,421,330 | 0 | 0 | 0 | 0 | 21,474,670 | 0 | 0 | 0 | |
| | | 0 | 0 | 0 | | | | | | | | 0 | 21,474,670 | 0 | |
| 정화조 및 공중화장실 관리(성인지) | 312,666,000 | 0 | 0 | 0 | 312,666,000 | 296,369,560 | 0 | 0 | 0 | 0 | 16,296,440 | 0 | 0 | 0 | |
| | | 0 | 0 | 0 | | | | | | | | 0 | 16,296,440 | 0 | |
| 국토청결 | 243,230,000 | 0 | 0 | 0 | 243,230,000 | 239,056,770 | 0 | 0 | 0 | 0 | 4,173,230 | 0 | 0 | 0 | |
| | | 0 | 0 | 0 | | | | | | | | 0 | 4,173,230 | 0 | |
| 깨끗한 강진 만들기 | 5,000,000 | 0 | 0 | 0 | 5,000,000 | 3,995,000 | 0 | 0 | 0 | 0 | 1,005,000 | 0 | 0 | 0 | |
| | | 0 | 0 | 0 | | | | | | | | 0 | 1,005,000 | 0 | |
| 환경시설 운영 | 9,295,303,000 | 1,401,646,070 | 0 | 0 | 10,696,949,070 | 3,614,409,880 | 6,919,609,490 | 6,360,944,690 | 558,664,800 | 0 | 3,723,320 | 159,206,380 | 12,062,280 | 45,000 | |
| | | 0 | 0 | 0 | | | | | | | | 0 | 147,099,100 | 0 | |
| 환경시설 관리 | 8,395,488,000 | 1,401,646,070 | 0 | 0 | 9,797,134,070 | 2,780,064,380 | 6,919,609,490 | 6,360,944,690 | 558,664,800 | 0 | 1,525,200 | 95,935,000 | 0 | 45,000 | |
| | | 0 | 0 | 0 | | | | | | | | 0 | 95,890,000 | 0 | |
| 환경정화센터운영 | 1,748,354,000 | 79,575,700 | 0 | 0 | 1,827,929,700 | 1,732,407,720 | 78,432,000 | 0 | 78,432,000 | 0 | 1,525,200 | 15,564,780 | 0 | 45,000 | |
| | | 0 | 0 | 0 | | | | | | | | 0 | 15,519,780 | 0 | |
| 사용종료 매립지 관리 | 8,800,000 | 0 | 0 | 0 | 8,800,000 | 8,350,080 | 0 | 0 | 0 | 0 | 449,920 | 0 | 0 | 0 | |
| | | 0 | 0 | 0 | | | | | | | | 0 | 449,920 | 0 | |
| 환경정화센터매립시설 조성사업 | 0 | 741,018,760 | 0 | 0 | 741,018,760 | 692,878,070 | 0 | 0 | 0 | 0 | 48,140,690 | 0 | 0 | 0 | |
| | | 0 | 0 | 0 | | | | | | | | 0 | 48,140,690 | 0 | |
| 환경정화센터 소각시설 설치사업 | 6,362,718,000 | 581,051,610 | 0 | 0 | 6,943,769,610 | 122,492,120 | 6,821,277,490 | 6,360,944,690 | 460,332,800 | 0 | 0 | 0 | 0 | 0 | |
| | | 0 | 0 | 0 | | | | | | | | 0 | 0 | 0 | |
| 재활용 선별장 운영 | 197,616,000 | 0 | 0 | 0 | 197,616,000 | 145,936,390 | 19,900,000 | 0 | 19,900,000 | 0 | 0 | 31,779,610 | 0 | 0 | |
| | | 0 | 0 | 0 | | | | | | | | 0 | 31,779,610 | 0 | |
| 재활용 선별장 운영(보조사업) | 78,000,000 | 0 | 0 | 0 | 78,000,000 | 78,000,000 | 0 | 0 | 0 | 0 | 0 | 0 | 0 | 0 | |
| | | 0 | 0 | 0 | | | | | | | | 0 | 0 | 0 | |

【일반회계】 【환경축산과】

| (조 직 - 사 업) | 예산액 ㉑ | 예산성립후 증감㉒ | | | 예산현액 ㉓=㉑+㉒ | 지출액 ㉔ | 다음연도 이월액 | | | | 보조금 반납금 ㉕ | 집행잔액 ㉖=㉑-㉒-㉔-㉕ | | | |
|------------------------|---------------|-------------|----|--------|---------------|---------------|-------------|-------------|-------------|------------|-----------------|------------------------|--------------|-------------|-------------------|
| | | 전년도이월액 | 이용 | 수입대체경비 | | | 계 ㉗ | 명시이월 ① | 사고이월 ② | 계속비이월 ③ | | 계 ㉘=㉑+㉒ +㉓+㉔+㉕+㉖ | 보조금 정산잔액④ | 예산절감액⑤ | 계획변경등 집행사유미발생⑥ |
| | | 예비비사용액 | 전용 | 변경 | | | | | | | | | 낙찰차액⑦ | 지출잔액⑧ | 예비비⑨ |
| 청소관리 | 899,815,000 | 0 | 0 | 0 | 899,815,000 | 834,345,500 | 0 | 0 | 0 | 0 | 2,198,120 | 63,271,380 | 12,062,280 | 0 | 0 |
| | | 0 | 0 | 0 | | | | | | | | | 0 | 51,209,100 | 0 |
| 농촌폐비닐 처리사업 | 30,000,000 | 0 | 0 | 0 | 30,000,000 | 15,739,600 | 0 | 0 | 0 | 0 | 2,198,120 | 12,062,280 | 12,062,280 | 0 | 0 |
| | | 0 | 0 | 0 | | | | | | | | | 0 | 0 | 0 |
| 쓰레기 종량제 | 71,150,000 | 0 | 0 | 0 | 71,150,000 | 70,689,830 | 0 | 0 | 0 | 0 | 0 | 460,170 | 0 | 0 | 0 |
| | | 0 | 0 | 0 | | | | | | | | | 0 | 460,170 | 0 |
| 청소인력 후생복지 | 50,060,000 | 0 | 0 | 0 | 50,060,000 | 33,126,220 | 0 | 0 | 0 | 0 | 0 | 16,933,780 | 0 | 0 | 0 |
| | | 0 | 0 | 0 | | | | | | | | | 0 | 16,933,780 | 0 |
| 청소장비 관리 | 252,000,000 | 0 | 0 | 0 | 252,000,000 | 251,901,270 | 0 | 0 | 0 | 0 | 0 | 98,730 | 0 | 0 | 0 |
| | | 0 | 0 | 0 | | | | | | | | | 0 | 98,730 | 0 |
| 음식물류 폐기물 처리 | 309,405,000 | 0 | 0 | 0 | 309,405,000 | 289,123,150 | 0 | 0 | 0 | 0 | 0 | 20,281,850 | 0 | 0 | 0 |
| | | 0 | 0 | 0 | | | | | | | | | 0 | 20,281,850 | 0 |
| 청소용품 구입 | 3,000,000 | 0 | 0 | 0 | 3,000,000 | 2,100,000 | 0 | 0 | 0 | 0 | 0 | 900,000 | 0 | 0 | 0 |
| | | 0 | 0 | 0 | | | | | | | | | 0 | 900,000 | 0 |
| 대형폐기물 관리 | 184,200,000 | 0 | 0 | 0 | 184,200,000 | 171,665,430 | 0 | 0 | 0 | 0 | 0 | 12,534,570 | 0 | 0 | 0 |
| | | 0 | 0 | 0 | | | | | | | | | 0 | 12,534,570 | 0 |
| 축산 경쟁력 강화 | 7,407,292,000 | 360,196,000 | 0 | 0 | 8,161,488,000 | 6,579,940,750 | 654,927,400 | 447,677,500 | 207,249,900 | 0 | 511,898,707 | 414,721,143 | 274,019,843 | 0 | 2,800,000 |
| | | 394,000,000 | 0 | 0 | | | | | | | | | 0 | 137,901,300 | 0 |
| 고품질 축산물 생산기반 확충 | 1,080,151,000 | 53,917,000 | 0 | 0 | 1,528,068,000 | 950,735,810 | 343,252,500 | 323,677,500 | 19,575,000 | 0 | 141,281,490 | 92,798,200 | 38,370,200 | 0 | 0 |
| | | 394,000,000 | 0 | 0 | | | | | | | | | 0 | 54,428,000 | 0 |
| 꿀벌산업육성사업 | 37,004,000 | 0 | 0 | 0 | 37,004,000 | 37,003,700 | 0 | 0 | 0 | 0 | 0 | 300 | 0 | 0 | 0 |
| | | 0 | 0 | 0 | | | | | | | | | 0 | 300 | 0 |
| 학교우유급식지원 | 232,666,000 | 0 | 0 | 0 | 232,666,000 | 228,948,310 | 0 | 0 | 0 | 0 | 2,601,180 | 1,116,510 | 1,116,510 | 0 | 0 |
| | | 0 | 0 | 0 | | | | | | | | | 0 | 0 | 0 |
| 고품질 축산물 생산지원 | 55,940,000 | 0 | 0 | 0 | 55,940,000 | 55,927,500 | 0 | 0 | 0 | 0 | 0 | 12,500 | 0 | 0 | 0 |
| | | 0 | 0 | 0 | | | | | | | | | 0 | 12,500 | 0 |
| 시설구조 개선사업 | 24,000,000 | 0 | 0 | 0 | 24,000,000 | 23,800,000 | 0 | 0 | 0 | 0 | 0 | 200,000 | 0 | 0 | 0 |
| | | 0 | 0 | 0 | | | | | | | | | 0 | 200,000 | 0 |
| 학생승마체험사업 | 60,388,000 | 0 | 0 | 0 | 60,388,000 | 55,348,000 | 0 | 0 | 0 | 0 | 3,167,510 | 1,872,490 | 1,872,490 | 0 | 0 |
| | | 0 | 0 | 0 | | | | | | | | | 0 | 0 | 0 |
| 낙농업 활성화 지원사업 | 12,500,000 | 0 | 0 | 0 | 12,500,000 | 11,385,800 | 0 | 0 | 0 | 0 | 0 | 1,114,200 | 0 | 0 | 0 |
| | | 0 | 0 | 0 | | | | | | | | | 0 | 1,114,200 | 0 |
| 축산 ICT 융복합 확산사업 | 156,753,000 | 44,637,000 | 0 | 0 | 201,390,000 | 57,542,000 | 19,575,000 | 0 | 19,575,000 | 0 | 119,778,000 | 4,495,000 | 0 | 0 | 0 |
| | | 0 | 0 | 0 | | | | | | | | | 0 | 4,495,000 | 0 |
| 말벌퇴치장비 지원사업 | 2,000,000 | 0 | 0 | 0 | 2,000,000 | 0 | 0 | 0 | 0 | 0 | 1,000,000 | 1,000,000 | 1,000,000 | 0 | 0 |
| | | 0 | 0 | 0 | | | | | | | | | 0 | 0 | 0 |
| 돼지 생축 수출농가 장려금 지원사업 | 0 | 9,280,000 | 0 | 0 | 9,280,000 | 0 | 0 | 0 | 0 | 0 | 2,784,000 | 6,496,000 | 6,496,000 | 0 | 0 |
| | | 0 | 0 | 0 | | | | | | | | | 0 | 0 | 0 |
| 축사 지붕 열차단재 도포 시범사업 | 60,000,000 | 0 | 0 | 0 | 60,000,000 | 21,574,000 | 0 | 0 | 0 | 0 | 11,527,800 | 26,898,200 | 26,898,200 | 0 | 0 |
| | | 0 | 0 | 0 | | | | | | | | | 0 | 0 | 0 |

【일반회계】 【환경축산과】

| (조 직 - 사 업) | 예산액 ㉑ | 예산성립후 증감㉒ | | | 예산현액 ㉓=㉑+㉒ | 지출액 ㉔ | 다음연도 이월액 | | | | 보조금 반납금 ㉕ | 집행잔액 ㉖=㉓-㉔-㉕-㉗ | | | |
|--------------------------|---------------|-------------|----|--------|---------------|---------------|-------------|-------------|-------------|------------|-----------------|------------------------|--------------|------------|-------------------|
| | | 전년도이월액 | 이용 | 수입대체경비 | | | 계 ㉗ | 명시이월 ① | 사고이월 ② | 계속비이월 ③ | | 계 ㉘=㉑+㉒ +㉕+㉗+㉘+㉙ | 보조금 정산잔액④ | 예산절감액⑤ | 계획변경등 집행사유미발생⑥ |
| | | 예비비사용액 | 전용 | 변경 | | | | | | | | | 낙찰차액⑦ | 지출잔액⑧ | 예비비⑨ |
| 양봉산업 육성사업 | 185,000,000 | 0 | 0 | 0 | 579,000,000 | 255,322,500 | 323,677,500 | 323,677,500 | 0 | 0 | 0 | 0 | 0 | 0 | 0 |
| | | 394,000,000 | 0 | 0 | | | | | | | | | 0 | 0 | 0 |
| 한봉산업 육성사업 | 2,000,000 | 0 | 0 | 0 | 2,000,000 | 2,000,000 | 0 | 0 | 0 | 0 | 0 | 0 | 0 | 0 | 0 |
| | | 0 | 0 | 0 | | | | | | | | | 0 | 0 | 0 |
| 돼지 사료효율개선제 지원사업 | 3,000,000 | 0 | 0 | 0 | 3,000,000 | 3,000,000 | 0 | 0 | 0 | 0 | 0 | 0 | 0 | 0 | 0 |
| | | 0 | 0 | 0 | | | | | | | | | 0 | 0 | 0 |
| 중소규모 축산농가 맞춤형 장비 지원사업 | 15,000,000 | 0 | 0 | 0 | 15,000,000 | 13,590,000 | 0 | 0 | 0 | 0 | 423,000 | 987,000 | 987,000 | 0 | 0 |
| | | 0 | 0 | 0 | | | | | | | | | 0 | 0 | 0 |
| 출하 돼지 체중측정 영상 장비 지원사업 | 10,500,000 | 0 | 0 | 0 | 10,500,000 | 10,500,000 | 0 | 0 | 0 | 0 | 0 | 0 | 0 | 0 | 0 |
| | | 0 | 0 | 0 | | | | | | | | | 0 | 0 | 0 |
| 사료비 지원사업 | 223,400,000 | 0 | 0 | 0 | 223,400,000 | 174,794,000 | 0 | 0 | 0 | 0 | 0 | 48,606,000 | 0 | 0 | 0 |
| | | 0 | 0 | 0 | | | | | | | | | 0 | 48,606,000 | 0 |
| 친환경 축산기반 확충 | 1,447,832,000 | 60,000,000 | 0 | 0 | 1,507,832,000 | 1,248,856,670 | 224,674,900 | 124,000,000 | 100,674,900 | 0 | 5,388,960 | 28,911,470 | 19,152,470 | 0 | 2,800,000 |
| | | 0 | 0 | 0 | | | | | | | | | 0 | 6,959,000 | 0 |
| 친환경축산물 인증비 지원 | 216,000,000 | 0 | 0 | 0 | 216,000,000 | 215,955,910 | 0 | 0 | 0 | 0 | 11,000 | 33,090 | 33,090 | 0 | 0 |
| | | 0 | 0 | 0 | | | | | | | | | 0 | 0 | 0 |
| 쇠고기이력추적제 지원사업 | 131,712,000 | 0 | 0 | 0 | 131,712,000 | 131,712,000 | 0 | 0 | 0 | 0 | 0 | 0 | 0 | 0 | 0 |
| | | 0 | 0 | 0 | | | | | | | | | 0 | 0 | 0 |
| 유기동물 보호관리 | 57,620,000 | 0 | 0 | 0 | 57,620,000 | 49,886,000 | 0 | 0 | 0 | 0 | 0 | 7,734,000 | 0 | 0 | 2,800,000 |
| | | 0 | 0 | 0 | | | | | | | | | 0 | 4,934,000 | 0 |
| 축산자원화사업 | 70,000,000 | 0 | 0 | 0 | 70,000,000 | 67,975,000 | 0 | 0 | 0 | 0 | 0 | 2,025,000 | 0 | 0 | 0 |
| | | 0 | 0 | 0 | | | | | | | | | 0 | 2,025,000 | 0 |
| 가축재해보험 가입 지원사업 | 198,000,000 | 0 | 0 | 0 | 198,000,000 | 197,505,690 | 0 | 0 | 0 | 0 | 0 | 494,310 | 494,310 | 0 | 0 |
| | | 0 | 0 | 0 | | | | | | | | | 0 | 0 | 0 |
| 가금류 사료첨가제 지원사업 | 19,200,000 | 0 | 0 | 0 | 19,200,000 | 19,200,000 | 0 | 0 | 0 | 0 | 0 | 0 | 0 | 0 | 0 |
| | | 0 | 0 | 0 | | | | | | | | | 0 | 0 | 0 |
| 양돈생산성 향상지원 | 22,400,000 | 0 | 0 | 0 | 22,400,000 | 16,869,000 | 0 | 0 | 0 | 0 | 1,067,000 | 4,464,000 | 4,464,000 | 0 | 0 |
| | | 0 | 0 | 0 | | | | | | | | | 0 | 0 | 0 |
| 유기유실 동물 입양비용 지원사업 | 750,000 | 0 | 0 | 0 | 750,000 | 0 | 0 | 0 | 0 | 0 | 375,000 | 375,000 | 375,000 | 0 | 0 |
| | | 0 | 0 | 0 | | | | | | | | | 0 | 0 | 0 |
| 길고양이 중성화 수술비 지원사업 | 5,400,000 | 0 | 0 | 0 | 5,400,000 | 3,400,000 | 0 | 0 | 0 | 0 | 400,000 | 1,600,000 | 1,600,000 | 0 | 0 |
| | | 0 | 0 | 0 | | | | | | | | | 0 | 0 | 0 |
| 가축폭염피해고온완화제지 원 | 49,400,000 | 0 | 0 | 0 | 49,400,000 | 49,286,530 | 0 | 0 | 0 | 0 | 22,700 | 90,770 | 90,770 | 0 | 0 |
| | | 0 | 0 | 0 | | | | | | | | | 0 | 0 | 0 |
| 유기동물 보호센터 운영 | 6,000,000 | 0 | 0 | 0 | 6,000,000 | 5,822,500 | 0 | 0 | 0 | 0 | 35,500 | 142,000 | 142,000 | 0 | 0 |
| | | 0 | 0 | 0 | | | | | | | | | 0 | 0 | 0 |
| 동물복지형 녹색축산 농장 지원사업 | 6,000,000 | 0 | 0 | 0 | 6,000,000 | 5,400,000 | 0 | 0 | 0 | 0 | 150,000 | 450,000 | 450,000 | 0 | 0 |
| | | 0 | 0 | 0 | | | | | | | | | 0 | 0 | 0 |
| 축산 약취지감제 공급사업 (한우,젓소) | 32,500,000 | 0 | 0 | 0 | 32,500,000 | 30,738,500 | 0 | 0 | 0 | 0 | 528,450 | 1,233,050 | 1,233,050 | 0 | 0 |
| | | 0 | 0 | 0 | | | | | | | | | 0 | 0 | 0 |

【일반회계】 【환경축산과】

| (조 직 - 사 업) | 예산액 ㉑ | 예산성립후 증감㉒ | | | 예산현액 ㉓=㉑+㉒ | 지출액 ㉔ | 다음연도 이월액 | | | | 보조금 반납금 ㉕ | 집행잔액 ㉖=㉓-㉔-㉕-㉗ | | | |
|--------------------------|---------------|-------------|----|--------|---------------|---------------|-------------|-------------|-------------|------------|-----------------|--------------------------|--------------|------------|-------------------|
| | | 전년도이월액 | 이용 | 수입대체경비 | | | 계 ㉗ | 명시이월 ① | 사고이월 ② | 계속비이월 ③ | | 계 ㉘=㉑+㉒+ ㉕+㉖+㉗+㉘+㉙ | 보조금 정산잔액④ | 예산절감액⑤ | 계획변경등 집행사유미발생⑥ |
| | | 예비비사용액 | 전용 | 변경 | | | | | | | | | 낙찰차액⑦ | 지출잔액⑧ | 예비비⑨ |
| 퇴비 살포비 지원 | 28,000,000 | 20,000,000 | 0 | 0 | 48,000,000 | 48,000,000 | 0 | 0 | 0 | 0 | 0 | 0 | 0 | 0 | 0 |
| | | 0 | 0 | 0 | | | | | | | | | 0 | 0 | 0 |
| 영소 생산성 향상지원사업 | 15,500,000 | 0 | 0 | 0 | 15,500,000 | 14,703,940 | 0 | 0 | 0 | 0 | 159,210 | 636,850 | 636,850 | 0 | 0 |
| | | 0 | 0 | 0 | | | | | | | | | 0 | 0 | 0 |
| 축산 약취저감제 공급사업(돼지) | 30,000,000 | 0 | 0 | 0 | 30,000,000 | 30,000,000 | 0 | 0 | 0 | 0 | 0 | 0 | 0 | 0 | 0 |
| | | 0 | 0 | 0 | | | | | | | | | 0 | 0 | 0 |
| 축산 약취저감제 공급사업(닭,오리) | 105,000,000 | 0 | 0 | 0 | 105,000,000 | 102,583,600 | 0 | 0 | 0 | 0 | 517,800 | 1,898,600 | 1,898,600 | 0 | 0 |
| | | 0 | 0 | 0 | | | | | | | | | 0 | 0 | 0 |
| 가축분뇨 퇴비 부숙촉진 시범사업 | 60,000,000 | 12,000,000 | 0 | 0 | 72,000,000 | 72,000,000 | 0 | 0 | 0 | 0 | 0 | 0 | 0 | 0 | 0 |
| | | 0 | 0 | 0 | | | | | | | | | 0 | 0 | 0 |
| 축산농장 약취저감시설 지원사업 | 18,000,000 | 0 | 0 | 0 | 18,000,000 | 18,000,000 | 0 | 0 | 0 | 0 | 0 | 0 | 0 | 0 | 0 |
| | | 0 | 0 | 0 | | | | | | | | | 0 | 0 | 0 |
| 동물복지축산 컨설팅 지원사업 | 0 | 28,000,000 | 0 | 0 | 28,000,000 | 28,000,000 | 0 | 0 | 0 | 0 | 0 | 0 | 0 | 0 | 0 |
| | | 0 | 0 | 0 | | | | | | | | | 0 | 0 | 0 |
| 가축분뇨 퇴비 부숙용 톱밥 지원사업 | 168,000,000 | 0 | 0 | 0 | 168,000,000 | 60,048,000 | 100,674,900 | 0 | 100,674,900 | 0 | 1,450,300 | 5,826,800 | 5,826,800 | 0 | 0 |
| | | 0 | 0 | 0 | | | | | | | | | 0 | 0 | 0 |
| 반려견 동물등록 지원사업 | 1,950,000 | 0 | 0 | 0 | 1,950,000 | 1,410,000 | 0 | 0 | 0 | 0 | 162,000 | 378,000 | 378,000 | 0 | 0 |
| | | 0 | 0 | 0 | | | | | | | | | 0 | 0 | 0 |
| 읍면지역 실외사육건 중성화수술 지원사업 | 14,400,000 | 0 | 0 | 0 | 14,400,000 | 12,360,000 | 0 | 0 | 0 | 0 | 510,000 | 1,530,000 | 1,530,000 | 0 | 0 |
| | | 0 | 0 | 0 | | | | | | | | | 0 | 0 | 0 |
| 축산 약취 개선 사업 | 192,000,000 | 0 | 0 | 0 | 192,000,000 | 68,000,000 | 124,000,000 | 124,000,000 | 0 | 0 | 0 | 0 | 0 | 0 | 0 |
| | | 0 | 0 | 0 | | | | | | | | | 0 | 0 | 0 |
| 가축방역위생관리 | 4,879,309,000 | 246,279,000 | 0 | 0 | 5,125,588,000 | 4,380,348,270 | 87,000,000 | 0 | 87,000,000 | 0 | 365,228,257 | 293,011,473 | 216,497,173 | 0 | 0 |
| | | 0 | 0 | 0 | | | | | | | | | 0 | 76,514,300 | 0 |
| 명예축산물 위생감시원 운영 | 600,000 | 0 | 0 | 0 | 600,000 | 600,000 | 0 | 0 | 0 | 0 | 0 | 0 | 0 | 0 | 0 |
| | | 0 | 0 | 0 | | | | | | | | | 0 | 0 | 0 |
| 축산물 HACCP컨설팅 지원사업 | 25,200,000 | 0 | 0 | 0 | 25,200,000 | 25,200,000 | 0 | 0 | 0 | 0 | 0 | 0 | 0 | 0 | 0 |
| | | 0 | 0 | 0 | | | | | | | | | 0 | 0 | 0 |
| 돼지 소모성질환 지도지원 | 3,000,000 | 0 | 0 | 0 | 3,000,000 | 3,000,000 | 0 | 0 | 0 | 0 | 0 | 0 | 0 | 0 | 0 |
| | | 0 | 0 | 0 | | | | | | | | | 0 | 0 | 0 |
| 돼지 쯔코바이러스 백신지원 | 30,000,000 | 0 | 0 | 0 | 30,000,000 | 29,945,520 | 0 | 0 | 0 | 0 | 35,412 | 19,068 | 19,068 | 0 | 0 |
| | | 0 | 0 | 0 | | | | | | | | | 0 | 0 | 0 |
| 가축질병 면역증강제 지원사업 | 24,200,000 | 0 | 0 | 0 | 24,200,000 | 24,170,580 | 0 | 0 | 0 | 0 | 0 | 29,420 | 29,420 | 0 | 0 |
| | | 0 | 0 | 0 | | | | | | | | | 0 | 0 | 0 |
| 가축방역지원사업 | 147,819,000 | 0 | 0 | 0 | 147,819,000 | 147,058,460 | 0 | 0 | 0 | 0 | 0 | 760,540 | 540 | 0 | 0 |
| | | 0 | 0 | 0 | | | | | | | | | 0 | 760,000 | 0 |
| 소 브루셀라병 및 결핵병 재확보정비 | 150,000,000 | 0 | 0 | 0 | 150,000,000 | 148,281,000 | 0 | 0 | 0 | 0 | 876,690 | 842,310 | 842,310 | 0 | 0 |
| | | 0 | 0 | 0 | | | | | | | | | 0 | 0 | 0 |
| 공동방제단 운영비 | 133,220,000 | 0 | 0 | 0 | 133,220,000 | 133,220,000 | 0 | 0 | 0 | 0 | 0 | 0 | 0 | 0 | 0 |
| | | 0 | 0 | 0 | | | | | | | | | 0 | 0 | 0 |

【일반회계】 【환경축산과】

| (조 직 - 사 업) | 예산액 ㉑ | 예산성립후 증감㉒ | | | 예산현액 ㉓=㉑+㉒ | 지출액 ㉔ | 다음연도 이월액 | | | | 보조금 반납금 ㉕ | 집행잔액 ㉖=㉓-㉑-㉒-㉕-㉔ | | | |
|------------------------------|---------------|-----------|----|--------|---------------|---------------|----------|-----------|-----------|------------|-----------------|------------------------|--------------|------------|-------------------|
| | | 전년도이월액 | 이용 | 수입대체경비 | | | 계 ㉗ | 명시이월 ① | 사고이월 ② | 계속비이월 ③ | | 계 ㉘=㉑+㉓ +㉕+㉗+㉘+㉙ | 보조금 정산잔액④ | 예산절감액⑤ | 계획변경등 집행사유미발생⑥ |
| | | 예비비사용액 | 전용 | 변경 | | | | | | | | | 낙찰차액⑦ | 지출잔액⑧ | 예비비⑨ |
| 구제역 예방백신 접종시설비 | 160,000,000 | 0 | 0 | 0 | 160,000,000 | 153,380,000 | 0 | 0 | 0 | 0 | 4,303,000 | 2,317,000 | 2,317,000 | 0 | 0 |
| | | 0 | 0 | 0 | | | | | | | | | 0 | 0 | 0 |
| 가축질병 예방접종강화 | 159,500,000 | 0 | 0 | 0 | 159,500,000 | 120,586,810 | 0 | 0 | 0 | 0 | 0 | 38,913,190 | 0 | 0 | 0 |
| | | 0 | 0 | 0 | | | | | | | | | 0 | 38,913,190 | 0 |
| 살처분 보상금 | 1,270,000,000 | 0 | 0 | 0 | 1,270,000,000 | 1,023,419,000 | 0 | 0 | 0 | 0 | 221,922,900 | 24,658,100 | 24,658,100 | 0 | 0 |
| | | 0 | 0 | 0 | | | | | | | | | 0 | 0 | 0 |
| 공동방제단 인건비 | 138,700,000 | 0 | 0 | 0 | 138,700,000 | 138,700,000 | 0 | 0 | 0 | 0 | 0 | 0 | 0 | 0 | 0 |
| | | 0 | 0 | 0 | | | | | | | | | 0 | 0 | 0 |
| 구제역 예방접종원거리 자동 연속주사기 지원사업 | 7,700,000 | 0 | 0 | 0 | 7,700,000 | 7,700,000 | 0 | 0 | 0 | 0 | 0 | 0 | 0 | 0 | 0 |
| | | 0 | 0 | 0 | | | | | | | | | 0 | 0 | 0 |
| 소 바이러스 설사병 예방백신 지원사업 | 81,200,000 | 0 | 0 | 0 | 81,200,000 | 79,542,930 | 0 | 0 | 0 | 0 | 414,267 | 1,242,803 | 1,242,803 | 0 | 0 |
| | | 0 | 0 | 0 | | | | | | | | | 0 | 0 | 0 |
| 소 설사병 조기진단약품 지원 | 16,800,000 | 0 | 0 | 0 | 16,800,000 | 16,595,700 | 0 | 0 | 0 | 0 | 51,075 | 153,225 | 153,225 | 0 | 0 |
| | | 0 | 0 | 0 | | | | | | | | | 0 | 0 | 0 |
| 소득안정자금 지원 | 95,690,000 | 0 | 0 | 0 | 95,690,000 | 95,690,000 | 0 | 0 | 0 | 0 | 0 | 0 | 0 | 0 | 0 |
| | | 0 | 0 | 0 | | | | | | | | | 0 | 0 | 0 |
| 축사입구 소독시설 지원 | 5,000,000 | 0 | 0 | 0 | 5,000,000 | 4,772,000 | 0 | 0 | 0 | 0 | 0 | 228,000 | 0 | 0 | 0 |
| | | 0 | 0 | 0 | | | | | | | | | 0 | 228,000 | 0 |
| 가축전염병 예방관리 | 62,360,000 | 0 | 0 | 0 | 62,360,000 | 53,579,010 | 0 | 0 | 0 | 0 | 0 | 8,780,990 | 0 | 0 | 0 |
| | | 0 | 0 | 0 | | | | | | | | | 0 | 8,780,990 | 0 |
| 공중방역수의사 방역활동 | 44,490,000 | 0 | 0 | 0 | 44,490,000 | 43,589,430 | 0 | 0 | 0 | 0 | 0 | 900,570 | 0 | 0 | 0 |
| | | 0 | 0 | 0 | | | | | | | | | 0 | 900,570 | 0 |
| 가축방역요원(공수의) 운영비 지원 | 48,000,000 | 0 | 0 | 0 | 48,000,000 | 44,000,000 | 0 | 0 | 0 | 0 | 800,000 | 3,200,000 | 3,200,000 | 0 | 0 |
| | | 0 | 0 | 0 | | | | | | | | | 0 | 0 | 0 |
| 돼지 생식기 호흡기 증후군 백신 지원 | 8,800,000 | 0 | 0 | 0 | 8,800,000 | 8,780,810 | 0 | 0 | 0 | 0 | 4,797 | 14,393 | 14,393 | 0 | 0 |
| | | 0 | 0 | 0 | | | | | | | | | 0 | 0 | 0 |
| 차량무선인식장치 통신료 지원 | 26,000,000 | 0 | 0 | 0 | 26,000,000 | 23,641,670 | 0 | 0 | 0 | 0 | 1,414,998 | 943,332 | 943,332 | 0 | 0 |
| | | 0 | 0 | 0 | | | | | | | | | 0 | 0 | 0 |
| 구제역 백신접종 스트레스 완화제 지원 | 11,550,000 | 0 | 0 | 0 | 11,550,000 | 11,533,180 | 0 | 0 | 0 | 0 | 10,433 | 6,387 | 6,387 | 0 | 0 |
| | | 0 | 0 | 0 | | | | | | | | | 0 | 0 | 0 |
| AI 예방 야생조류 퇴치제 지원 | 3,000,000 | 0 | 0 | 0 | 3,000,000 | 2,970,000 | 0 | 0 | 0 | 0 | 7,500 | 22,500 | 22,500 | 0 | 0 |
| | | 0 | 0 | 0 | | | | | | | | | 0 | 0 | 0 |
| 소규모 한우농가 진료비 지원 | 5,000,000 | 0 | 0 | 0 | 5,000,000 | 2,775,000 | 0 | 0 | 0 | 0 | 667,500 | 1,557,500 | 1,557,500 | 0 | 0 |
| | | 0 | 0 | 0 | | | | | | | | | 0 | 0 | 0 |
| 젖소 유방염 예방백신 지원 | 11,200,000 | 0 | 0 | 0 | 11,200,000 | 11,139,310 | 0 | 0 | 0 | 0 | 15,170 | 45,520 | 45,520 | 0 | 0 |
| | | 0 | 0 | 0 | | | | | | | | | 0 | 0 | 0 |
| 닭 진드기 공동방제 지원 | 16,000,000 | 0 | 0 | 0 | 16,000,000 | 16,000,000 | 0 | 0 | 0 | 0 | 0 | 0 | 0 | 0 | 0 |
| | | 0 | 0 | 0 | | | | | | | | | 0 | 0 | 0 |
| 닭 감보로병 백신 지원 | 7,200,000 | 0 | 0 | 0 | 7,200,000 | 7,190,060 | 0 | 0 | 0 | 0 | 0 | 9,940 | 9,940 | 0 | 0 |
| | | 0 | 0 | 0 | | | | | | | | | 0 | 0 | 0 |

【일반회계】 【환경축산과】

| (조 직 - 사 업) | 예산액 ㉑ | 예산성립후 증감㉒ | | | 예산현액 ㉓=㉑+㉒ | 지출액 ㉔ | 다음연도 이월액 | | | | 보조금 반납금 ㉕ | 집행잔액 ㉖=㉓-㉔-㉕-㉗ | | | |
|-----------------------------|-------------|-------------|----|--------|---------------|-------------|----------|-----------|-----------|------------|-----------------|------------------------|--------------|------------|-------------------|
| | | 전년도이월액 | 이용 | 수입대체경비 | | | 계 ㉗ | 명시이월 ① | 사고이월 ② | 계속비이월 ③ | | 계 ㉘=㉑+㉕ +㉙+㉚+㉛+㉜ | 보조금 정산잔액④ | 예산절감액⑤ | 계획변경등 집행사유미발생⑥ |
| | | 예비비사용액 | 전용 | 변경 | | | | | | | | | 낙찰차액⑦ | 지출잔액⑧ | 예비비⑨ |
| 방역시설 및 장비 | 131,265,000 | 0 | 0 | 0 | 131,265,000 | 99,174,200 | 0 | 0 | 0 | 0 | 20,858,770 | 11,232,030 | 11,232,030 | 0 | 0 |
| | | 0 | 0 | 0 | | | | | | | | | 0 | 0 | 0 |
| 축산물 규격화사업 | 1,000,000 | 0 | 0 | 0 | 1,000,000 | 807,000 | 0 | 0 | 0 | 0 | 0 | 193,000 | 0 | 0 | 0 |
| | | 0 | 0 | 0 | | | | | | | | | 0 | 193,000 | 0 |
| 가축질병 치료보험 지원사업 | 150,500,000 | 0 | 0 | 0 | 150,500,000 | 150,500,000 | 0 | 0 | 0 | 0 | 0 | 0 | 0 | 0 | 0 |
| | | 0 | 0 | 0 | | | | | | | | | 0 | 0 | 0 |
| 질병발생 대비 사육제한 지원사업 | 287,000,000 | 0 | 0 | 0 | 287,000,000 | 285,987,000 | 0 | 0 | 0 | 0 | 658,450 | 354,550 | 354,550 | 0 | 0 |
| | | 0 | 0 | 0 | | | | | | | | | 0 | 0 | 0 |
| 구제역 백신 지원사업 | 319,750,000 | 0 | 0 | 0 | 319,750,000 | 280,277,360 | 0 | 0 | 0 | 0 | 21,528,553 | 17,944,087 | 17,944,087 | 0 | 0 |
| | | 0 | 0 | 0 | | | | | | | | | 0 | 0 | 0 |
| 차량무선인식장치 상시전원설치비 지원 | 10,800,000 | 0 | 0 | 0 | 10,800,000 | 6,720,000 | 0 | 0 | 0 | 0 | 2,448,000 | 1,632,000 | 1,632,000 | 0 | 0 |
| | | 0 | 0 | 0 | | | | | | | | | 0 | 0 | 0 |
| 소 콕시듐 예방약 지원 | 14,000,000 | 0 | 0 | 0 | 14,000,000 | 13,991,400 | 0 | 0 | 0 | 0 | 2,580 | 6,020 | 6,020 | 0 | 0 |
| | | 0 | 0 | 0 | | | | | | | | | 0 | 0 | 0 |
| 염소 구제역 백신 포획접종 시술비 | 67,000,000 | 0 | 0 | 0 | 67,000,000 | 65,340,000 | 0 | 0 | 0 | 0 | 1,079,500 | 580,500 | 580,500 | 0 | 0 |
| | | 0 | 0 | 0 | | | | | | | | | 0 | 0 | 0 |
| 가축소독차량 지원 | 40,000,000 | 0 | 0 | 0 | 40,000,000 | 38,552,000 | 0 | 0 | 0 | 0 | 941,000 | 507,000 | 507,000 | 0 | 0 |
| | | 0 | 0 | 0 | | | | | | | | | 0 | 0 | 0 |
| 소 브루셀라병 일제검사 지원 | 126,000,000 | 0 | 0 | 0 | 126,000,000 | 126,000,000 | 0 | 0 | 0 | 0 | 0 | 0 | 0 | 0 | 0 |
| | | 0 | 0 | 0 | | | | | | | | | 0 | 0 | 0 |
| 한우 번식우 종합 설사병 예방백신 지원 | 19,500,000 | 0 | 0 | 0 | 19,500,000 | 19,273,960 | 0 | 0 | 0 | 0 | 67,812 | 158,228 | 158,228 | 0 | 0 |
| | | 0 | 0 | 0 | | | | | | | | | 0 | 0 | 0 |
| 소 기증저 예방백신 지원 | 8,000,000 | 0 | 0 | 0 | 8,000,000 | 7,980,730 | 0 | 0 | 0 | 0 | 4,817 | 14,453 | 14,453 | 0 | 0 |
| | | 0 | 0 | 0 | | | | | | | | | 0 | 0 | 0 |
| 거점 소독 · 세척시설 지원 | 0 | 126,000,000 | 0 | 0 | 126,000,000 | 126,000,000 | 0 | 0 | 0 | 0 | 0 | 0 | 0 | 0 | 0 |
| | | 0 | 0 | 0 | | | | | | | | | 0 | 0 | 0 |
| 통제초소 운영 및 소독비용 지원 | 200,000,000 | 22,319,000 | 0 | 0 | 222,319,000 | 162,098,840 | 0 | 0 | 0 | 0 | 39,143,104 | 21,077,056 | 21,077,056 | 0 | 0 |
| | | 0 | 0 | 0 | | | | | | | | | 0 | 0 | 0 |
| 거점소독시설 운영 지원 | 130,000,000 | 0 | 0 | 0 | 130,000,000 | 129,036,780 | 0 | 0 | 0 | 0 | 192,644 | 770,576 | 770,576 | 0 | 0 |
| | | 0 | 0 | 0 | | | | | | | | | 0 | 0 | 0 |
| AI 긴급방역비(통제초소운영) | 170,000,000 | 82,960,000 | 0 | 0 | 252,960,000 | 247,911,860 | 0 | 0 | 0 | 0 | 0 | 5,048,140 | 0 | 0 | 0 |
| | | 0 | 0 | 0 | | | | | | | | | 0 | 5,048,140 | 0 |
| 가금농가 방역시설 지원사업 | 37,500,000 | 15,000,000 | 0 | 0 | 52,500,000 | 28,636,000 | 0 | 0 | 0 | 0 | 2,659,200 | 21,204,800 | 6,204,800 | 0 | 0 |
| | | 0 | 0 | 0 | | | | | | | | | 0 | 15,000,000 | 0 |
| 질병발생 대비 가축 사육제한 지원사업(추가) | 109,000,000 | 0 | 0 | 0 | 109,000,000 | 48,673,000 | 0 | 0 | 0 | 0 | 15,081,750 | 45,245,250 | 45,245,250 | 0 | 0 |
| | | 0 | 0 | 0 | | | | | | | | | 0 | 0 | 0 |
| 꿀벌응애 구제약품 등 지원 | 18,000,000 | 0 | 0 | 0 | 18,000,000 | 12,810,090 | 0 | 0 | 0 | 0 | 0 | 5,189,910 | 0 | 0 | 0 |
| | | 0 | 0 | 0 | | | | | | | | | 0 | 5,189,910 | 0 |
| AI검사 시료채취비 지원 | 5,500,000 | 0 | 0 | 0 | 5,500,000 | 223,000 | 0 | 0 | 0 | 0 | 3,430,050 | 1,846,950 | 1,846,950 | 0 | 0 |
| | | 0 | 0 | 0 | | | | | | | | | 0 | 0 | 0 |

【일반회계】 【환경축산과】

| (조 직 - 사 업) | 과목 | 예산액 ㉑ | 예산성립후 증감㉒ | | | 예산현액 ㉓=㉑+㉒ | 지출액 ㉔ | 다음연도 이월액 | | | | 보조금 반납금 ㉕ | 집행잔액 ㉖=㉓-㉔-㉕-㉗ | | | |
|--------------------------|---------------|-------------|-----------|----|---------------|---------------|-------------|------------|------------|-----------|------------|-----------------|------------------------|--------------|--------|-------------------|
| | | | 전년도이월액 | 이용 | 수입대체경비 | | | 계 ㉗ | 명시이월 ① | 사고이월 ② | 계속비이월 ③ | | 계 ㉘=㉑+㉕ +㉖+㉗+㉘+㉙ | 보조금 정산잔액④ | 예산절감액⑤ | 계획변경등 집행사유미발생⑥ |
| | | | 예비비사용액 | 전용 | 변경 | | | | | | | | | 낙찰차액⑦ | 지출잔액⑧ | 예비비⑨ |
| 오리농가 겨울철 사육환경개선 지원 | 90,000,000 | 0 | 0 | 0 | 90,000,000 | 48,223,050 | 27,000,000 | 0 | 27,000,000 | 0 | 4,433,085 | 10,343,865 | 0 | 0 | | |
| | | 0 | 0 | 0 | | | | | | | | 10,343,865 | 0 | 0 | | |
| 가축질병예방 해충 퇴치제 지원 | 3,000,000 | 0 | 0 | 0 | 3,000,000 | 2,098,800 | 0 | 0 | 0 | 0 | 270,360 | 630,840 | 0 | 0 | | |
| | | 0 | 0 | 0 | | | | | | | | 630,840 | 0 | 0 | | |
| 양돈농장 컨설팅 지원사업 | 3,000,000 | 0 | 0 | 0 | 3,000,000 | 1,500,000 | 0 | 0 | 0 | 0 | 0 | 1,500,000 | 0 | 0 | | |
| | | 0 | 0 | 0 | | | | | | | | 1,500,000 | 0 | 0 | | |
| 양돈농가 설치의무 방역시설 지원사업 | 72,000,000 | 0 | 0 | 0 | 72,000,000 | 0 | 0 | 0 | 0 | 0 | 18,000,000 | 54,000,000 | 0 | 0 | | |
| | | 0 | 0 | 0 | | | | | | | | 54,000,000 | 0 | 0 | | |
| 돼지열병 마커백신 지원사업 | 3,640,000 | 0 | 0 | 0 | 3,640,000 | 3,635,420 | 0 | 0 | 0 | 0 | 1,374 | 3,206 | 0 | 0 | | |
| | | 0 | 0 | 0 | | | | | | | | 3,206 | 0 | 0 | | |
| 산란계농장 드론소독 지원 | 5,625,000 | 0 | 0 | 0 | 5,625,000 | 5,231,000 | 0 | 0 | 0 | 0 | 117,676 | 276,324 | 0 | 0 | | |
| | | 0 | 0 | 0 | | | | | | | | 276,324 | 0 | 0 | | |
| 가금농가 안개분무 소독시설 지원 | 105,000,000 | 0 | 0 | 0 | 105,000,000 | 32,703,000 | 60,000,000 | 0 | 60,000,000 | 0 | 3,689,100 | 8,607,900 | 0 | 0 | | |
| | | 0 | 0 | 0 | | | | | | | | 8,607,900 | 0 | 0 | | |
| AI 긴급방역비 | 60,000,000 | 0 | 0 | 0 | 60,000,000 | 59,903,310 | 0 | 0 | 0 | 0 | 96,690 | 0 | 0 | 0 | | |
| | | 0 | 0 | 0 | | | | | | | | 0 | 0 | 0 | | |
| 한우경쟁력강화 | 7,165,840,000 | 251,172,000 | 0 | 0 | 7,417,012,000 | 7,115,019,360 | 132,852,000 | 75,000,000 | 57,852,000 | 0 | 47,584,657 | 121,555,983 | 45,736,983 | 0 | | |
| | | 0 | 0 | 0 | | | | | | | | 121,555,983 | 0 | 75,819,000 | | |
| 한우생산기반확충 | 1,679,752,000 | 71,172,000 | 0 | 0 | 1,750,924,000 | 1,643,641,200 | 57,852,000 | 0 | 57,852,000 | 0 | 576,616 | 48,854,184 | 3,954,384 | 0 | | |
| | | 0 | 0 | 0 | | | | | | | | 48,854,184 | 0 | 44,899,800 | | |
| 한우등록지원사업 | 72,016,000 | 0 | 0 | 0 | 72,016,000 | 72,016,000 | 0 | 0 | 0 | 0 | 0 | 0 | 0 | 0 | | |
| | | 0 | 0 | 0 | | | | | | | | 0 | 0 | 0 | | |
| 한우개량지원 | 399,200,000 | 0 | 0 | 0 | 399,200,000 | 381,550,000 | 0 | 0 | 0 | 0 | 0 | 17,650,000 | 0 | 0 | | |
| | | 0 | 0 | 0 | | | | | | | | 17,650,000 | 0 | 0 | | |
| 한우품질 고급화 장려금지원 | 150,000,000 | 0 | 0 | 0 | 150,000,000 | 127,550,000 | 0 | 0 | 0 | 0 | 0 | 22,450,000 | 0 | 0 | | |
| | | 0 | 0 | 0 | | | | | | | | 22,450,000 | 0 | 0 | | |
| 축사기자재지원사업 | 301,060,000 | 0 | 0 | 0 | 301,060,000 | 297,295,800 | 0 | 0 | 0 | 0 | 0 | 3,764,200 | 0 | 0 | | |
| | | 0 | 0 | 0 | | | | | | | | 3,764,200 | 0 | 0 | | |
| 한우명품 브랜드사업 | 32,510,000 | 0 | 0 | 0 | 32,510,000 | 31,475,800 | 0 | 0 | 0 | 0 | 0 | 1,034,200 | 0 | 0 | | |
| | | 0 | 0 | 0 | | | | | | | | 1,034,200 | 0 | 0 | | |
| 친환경천적이용 해충구제 지원사업 | 24,768,000 | 0 | 0 | 0 | 24,768,000 | 23,808,000 | 0 | 0 | 0 | 0 | 180,000 | 780,000 | 0 | 0 | | |
| | | 0 | 0 | 0 | | | | | | | | 780,000 | 0 | 0 | | |
| 친환경해충구제(모기퇴치 램프) 지원사업 | 27,000,000 | 0 | 0 | 0 | 27,000,000 | 26,820,000 | 0 | 0 | 0 | 0 | 54,000 | 126,000 | 0 | 0 | | |
| | | 0 | 0 | 0 | | | | | | | | 126,000 | 0 | 0 | | |
| 한우 자동목걸림장치 설치지원 | 111,720,000 | 0 | 0 | 0 | 111,720,000 | 109,284,000 | 0 | 0 | 0 | 0 | 342,616 | 2,093,384 | 0 | 0 | | |
| | | 0 | 0 | 0 | | | | | | | | 2,093,384 | 0 | 0 | | |
| 한우 ICT 융·복합 지원사업 | 57,852,000 | 71,172,000 | 0 | 0 | 129,024,000 | 71,170,600 | 57,852,000 | 0 | 57,852,000 | 0 | 0 | 1,400 | 0 | 0 | | |
| | | 0 | 0 | 0 | | | | | | | | 1,400 | 0 | 1,400 | | |
| 송아지 브랜드 육성사업(전환사업) | 191,205,000 | 0 | 0 | 0 | 191,205,000 | 190,250,000 | 0 | 0 | 0 | 0 | 0 | 955,000 | 0 | 0 | | |
| | | 0 | 0 | 0 | | | | | | | | 955,000 | 0 | 0 | | |

【일반회계】 【환경축산과】

| (조 직 - 사 업) | 예산액 ㉔ | 예산성립후 증감㉕ | | | 예산현액 ㉖=㉔+㉕ | 지출액 ㉗ | 다음연도 이월액 | | | | 보조금 반납금 ㉘ | 집행잔액 ㉙=㉔-㉗-㉘-㉚ | | | |
|--------------------------|---------------|-------------|----|--------|---------------|---------------|------------|------------|-----------|------------|-----------------|------------------------|--------------|------------|-------------------|
| | | 전년도이월액 | 이용 | 수입대체경비 | | | 계 ㉛ | 명시이월 ① | 사고이월 ② | 계속비이월 ③ | | 계 ㉜=㉔+㉕ +㉖+㉗+㉘+㉙ | 보조금 정산잔액④ | 예산결감액⑤ | 계획변경등 집행사유미발생⑥ |
| | | 예비비사용액 | 전용 | 변경 | | | | | | | | | 낙찰차액⑦ | 지출잔액⑧ | 예비비⑨ |
| 한우사육농가 사료비 지원사업 | 312,421,000 | 0 | 0 | 0 | 312,421,000 | 312,421,000 | 0 | 0 | 0 | 0 | 0 | 0 | 0 | 0 | 0 |
| | | 0 | 0 | 0 | | | | | | | | | 0 | 0 | 0 |
| 조사료생산기반확충 | 5,486,088,000 | 180,000,000 | 0 | 0 | 5,666,088,000 | 5,471,378,160 | 75,000,000 | 75,000,000 | 0 | 0 | 47,008,041 | 72,701,799 | 41,782,599 | 0 | 0 |
| | | 0 | 0 | 0 | | | | | | | | | 0 | 30,919,200 | 0 |
| 조사료생산지원사업 | 366,374,000 | 0 | 0 | 0 | 366,374,000 | 364,272,800 | 0 | 0 | 0 | 0 | 0 | 2,101,200 | 0 | 0 | 0 |
| | | 0 | 0 | 0 | | | | | | | | | 0 | 2,101,200 | 0 |
| 전문단지 조사료생산용 종자구입 지원 | 218,580,000 | 0 | 0 | 0 | 218,580,000 | 218,580,000 | 0 | 0 | 0 | 0 | 0 | 0 | 0 | 0 | 0 |
| | | 0 | 0 | 0 | | | | | | | | | 0 | 0 | 0 |
| 조사료생산용 종자구입 지원 | 29,124,000 | 0 | 0 | 0 | 29,124,000 | 29,124,000 | 0 | 0 | 0 | 0 | 0 | 0 | 0 | 0 | 0 |
| | | 0 | 0 | 0 | | | | | | | | | 0 | 0 | 0 |
| 전문단지조성용 사일리지 제조운송비 지원 | 2,590,380,000 | 0 | 0 | 0 | 2,590,380,000 | 2,529,081,000 | 50,000,000 | 50,000,000 | 0 | 0 | 7,639,668 | 3,659,332 | 3,659,332 | 0 | 0 |
| | | 0 | 0 | 0 | | | | | | | | | 0 | 0 | 0 |
| 조사료사일리지 제조운송비 지원 | 680,399,000 | 0 | 0 | 0 | 680,399,000 | 655,189,000 | 25,000,000 | 25,000,000 | 0 | 0 | 234,638 | △24,638 | △24,638 | 0 | 0 |
| | | 0 | 0 | 0 | | | | | | | | | 0 | 0 | 0 |
| 전문단지 조사료생산용 기계장비구입 지원 | 90,000,000 | 180,000,000 | 0 | 0 | 270,000,000 | 270,000,000 | 0 | 0 | 0 | 0 | 0 | 0 | 0 | 0 | 0 |
| | | 0 | 0 | 0 | | | | | | | | | 0 | 0 | 0 |
| 조사료생산용 기계장비구입 지원 | 120,000,000 | 0 | 0 | 0 | 120,000,000 | 120,000,000 | 0 | 0 | 0 | 0 | 0 | 0 | 0 | 0 | 0 |
| | | 0 | 0 | 0 | | | | | | | | | 0 | 0 | 0 |
| 전문단지조성용 퇴액비 지원 | 1,000,000,000 | 0 | 0 | 0 | 1,000,000,000 | 944,021,000 | 0 | 0 | 0 | 0 | 27,989,500 | 27,989,500 | 27,989,500 | 0 | 0 |
| | | 0 | 0 | 0 | | | | | | | | | 0 | 0 | 0 |
| 전문단지조성용 입모종파종 지원 | 171,091,000 | 0 | 0 | 0 | 171,091,000 | 167,079,000 | 0 | 0 | 0 | 0 | 2,498,915 | 1,513,085 | 1,513,085 | 0 | 0 |
| | | 0 | 0 | 0 | | | | | | | | | 0 | 0 | 0 |
| 조사료 품질관리 지원 | 35,470,000 | 0 | 0 | 0 | 35,470,000 | 33,709,360 | 0 | 0 | 0 | 0 | 680,320 | 1,080,320 | 880,320 | 0 | 0 |
| | | 0 | 0 | 0 | | | | | | | | | 0 | 200,000 | 0 |
| 조사료 생산용 종자 구입지원(자체사업) | 150,000,000 | 0 | 0 | 0 | 150,000,000 | 121,182,000 | 0 | 0 | 0 | 0 | 0 | 28,818,000 | 0 | 0 | 0 |
| | | 0 | 0 | 0 | | | | | | | | | 0 | 28,818,000 | 0 |
| 조사료 품질검사 운영비 | 34,670,000 | 0 | 0 | 0 | 34,670,000 | 19,140,000 | 0 | 0 | 0 | 0 | 7,965,000 | 7,565,000 | 7,765,000 | 0 | 0 |
| | | 0 | 0 | 0 | | | | | | | | | 0 | △200,000 | 0 |
| 행정운영경비(환경축산과) | 68,870,000 | 0 | 0 | 0 | 68,870,000 | 60,127,300 | 0 | 0 | 0 | 0 | 0 | 8,742,700 | 0 | 0 | 0 |
| | | 0 | 0 | 0 | | | | | | | | | 0 | 8,742,700 | 0 |
| 기본경비(환경축산과) | 68,870,000 | 0 | 0 | 0 | 68,870,000 | 60,127,300 | 0 | 0 | 0 | 0 | 0 | 8,742,700 | 0 | 0 | 0 |
| | | 0 | 0 | 0 | | | | | | | | | 0 | 8,742,700 | 0 |
| 기본경비(환경관리) | 28,670,000 | 0 | 0 | 0 | 28,670,000 | 25,904,900 | 0 | 0 | 0 | 0 | 0 | 2,765,100 | 0 | 0 | 0 |
| | | 0 | 0 | 0 | | | | | | | | | 0 | 2,765,100 | 0 |
| 기본경비(환경지도) | 6,700,000 | 0 | 0 | 0 | 6,700,000 | 4,858,400 | 0 | 0 | 0 | 0 | 0 | 1,841,600 | 0 | 0 | 0 |
| | | 0 | 0 | 0 | | | | | | | | | 0 | 1,841,600 | 0 |
| 기본경비(환경정화) | 8,000,000 | 0 | 0 | 0 | 8,000,000 | 4,671,800 | 0 | 0 | 0 | 0 | 0 | 3,328,200 | 0 | 0 | 0 |
| | | 0 | 0 | 0 | | | | | | | | | 0 | 3,328,200 | 0 |
| 기본경비(환경시설) | 8,200,000 | 0 | 0 | 0 | 8,200,000 | 8,172,600 | 0 | 0 | 0 | 0 | 0 | 27,400 | 0 | 0 | 0 |
| | | 0 | 0 | 0 | | | | | | | | | 0 | 27,400 | 0 |

【일반회계】 【환경축산과】

| 과목 (조 직 - 사 업) | 예산액 ㉑ | 예산성립후 증감㉒ | | | 예산현액 ㉓=㉑+㉒ | 지출액 ㉔ | 다음연도 이월액 | | | | 보조금 반납금 ㉕ | 집행잔액 ㉖=㉓-㉔-㉕-㉗ | | | |
|-------------------------|-------------|-----------|----|--------|---------------|-------------|----------|-----------|-----------|------------|-----------------|------------------------|--------------|--------|-------------------|
| | | 전년도이월액 | 이용 | 수입대체경비 | | | 계 ㉗ | 명시이월 ① | 사고이월 ② | 계속비이월 ③ | | 계 ㉘=㉑+㉒ +㉕+㉗+㉘+㉙ | 보조금 정산잔액④ | 예산결감액⑤ | 계획변경등 집행사유미발생⑥ |
| | | 예비비사용액 | 전용 | 변경 | | | | | | | | | 낙찰차액⑦ | 지출잔액⑧ | 예비비⑨ |
| 기본경비(축산경영) | 6,600,000 | 0 | 0 | 0 | 6,600,000 | 5,974,000 | 0 | 0 | 0 | 0 | 626,000 | 0 | 0 | 0 | |
| | | 0 | 0 | 0 | | | | | | | | 0 | 626,000 | 0 | |
| 기본경비(한우산업) | 5,800,000 | 0 | 0 | 0 | 5,800,000 | 5,684,200 | 0 | 0 | 0 | 0 | 115,800 | 0 | 0 | 0 | |
| | | 0 | 0 | 0 | | | | | | | | 0 | 115,800 | 0 | |
| 기본경비(가축방역) | 4,900,000 | 0 | 0 | 0 | 4,900,000 | 4,861,400 | 0 | 0 | 0 | 0 | 38,600 | 0 | 0 | 0 | |
| | | 0 | 0 | 0 | | | | | | | | 0 | 38,600 | 0 | |
| 재무활동(환경축산과) | 350,300,000 | 0 | 0 | 0 | 350,300,000 | 328,300,000 | 0 | 0 | 0 | 0 | 22,000,000 | 0 | 0 | 0 | |
| | | 0 | 0 | 0 | | | | | | | | 0 | 22,000,000 | 0 | |
| 내부거래지출 | 350,300,000 | 0 | 0 | 0 | 350,300,000 | 328,300,000 | 0 | 0 | 0 | 0 | 22,000,000 | 0 | 0 | 0 | |
| | | 0 | 0 | 0 | | | | | | | | 0 | 22,000,000 | 0 | |
| 기타회계전출금 | 350,300,000 | 0 | 0 | 0 | 350,300,000 | 328,300,000 | 0 | 0 | 0 | 0 | 22,000,000 | 0 | 0 | 0 | |
| | | 0 | 0 | 0 | | | | | | | | 0 | 22,000,000 | 0 | |
| 재무활동(환경축산과) | 40,000,000 | 0 | 0 | 0 | 40,000,000 | 40,000,000 | 0 | 0 | 0 | 0 | 0 | 0 | 0 | 0 | |
| | | 0 | 0 | 0 | | | | | | | | 0 | 0 | 0 | |
| 내부거래지출 | 40,000,000 | 0 | 0 | 0 | 40,000,000 | 40,000,000 | 0 | 0 | 0 | 0 | 0 | 0 | 0 | 0 | |
| | | 0 | 0 | 0 | | | | | | | | 0 | 0 | 0 | |
| 기금전출금 | 40,000,000 | 0 | 0 | 0 | 40,000,000 | 40,000,000 | 0 | 0 | 0 | 0 | 0 | 0 | 0 | 0 | |
| | | 0 | 0 | 0 | | | | | | | | 0 | 0 | 0 | |
| 재무활동(환경축산과) | 496,683,000 | 0 | 0 | 0 | 496,683,000 | 490,434,890 | 0 | 0 | 0 | 0 | 6,248,110 | 0 | 0 | 0 | |
| | | 0 | 0 | 0 | | | | | | | | 0 | 6,248,110 | 0 | |
| 보전지출 | 496,683,000 | 0 | 0 | 0 | 496,683,000 | 490,434,890 | 0 | 0 | 0 | 0 | 6,248,110 | 0 | 0 | 0 | |
| | | 0 | 0 | 0 | | | | | | | | 0 | 6,248,110 | 0 | |
| 반환금 기타 | 496,683,000 | 0 | 0 | 0 | 496,683,000 | 490,434,890 | 0 | 0 | 0 | 0 | 6,248,110 | 0 | 0 | 0 | |
| | | 0 | 0 | 0 | | | | | | | | 0 | 6,248,110 | 0 | |

【일반회계】 【해양산림과】

- 부서 성과

| 정책목표 | 예산액 | 결산액 | 성과지표 | 측정산식 | 성과지표 달성현황 | | |
|---------------------------------------------------------------------------------------------------------------------------------------------------------------------|----------------|----------------|------------------|------------------------------------------|-----------|--------|------|
| | | | | | 목표 | 실적 | 달성률 |
| <input type="checkbox"/> 어선어업의 경쟁력 강화 <input type="checkbox"/> 수산증양식사업 개발 육성 <input type="checkbox"/> 어장보전 및 자원관리 <input type="checkbox"/> 어촌관광자원 개발 및 활성화 | 15,346,953,060 | 13,889,648,000 | 놀토수산시장 매출액 | 놀토수산시장 매출액 | 1000 | 4510 | 451% |
| | | | 어촌체험마을 방문객수 | 어촌체험마을 방문객수 | 5000 | 5990 | 119% |
| | | | 해양폐기물 수거 및 처리 실적 | 해양폐기물 수거 및 처리실적 | 340 | 471.62 | 138% |
| | | | 패류생산실적 | (금년패류생산실적/전년도패류생산실적)*100 | 50% | 0 | 0% |
| | | | 종묘방류실적 | (방류실적/사업계획량)*100 | 100 | 0 | 0% |
| 임업 경쟁력 강화 | 19,980,268,328 | 13,346,306,070 | 조림사업달성률 | (조림사업실행면적/조림사업계획면적) × 10 | 146 | 148 | 101% |
| | | | 숲가꾸기사업달성률 | (숲가꾸기사업계획/숲가꾸기사업실적) × 100 | 50 | 50 | 100% |
| | | | 산불방지성과율 | (최근5년 평균 소각산불 발생건수/22년 소각산불 발생 건수) × 100 | 100 | 100 | 100% |
| | | | 산림병해충방제성과율 | (산림병해충방제실행면적/산림병해충방제계획면적) × 100 | 50 | 50 | 100% |

- 사업별조서

(단위:원)

| 과목 (조 직 - 사 업) | 예산액 ㉑ | 예산성립후 증감㉒ | | | 예산현액 ㉓=㉑+㉒ | 지출액 ㉔ | 다음연도 이월액 | | | | 보조금 반납금 ㉕ | 집행잔액 ㉖=㉓-㉔-㉕-㉗ | | | |
|-------------------------|----------------|---------------|----|--------|----------------|----------------|---------------|---------------|---------------|------------|-----------------|------------------------|--------------|-------------|-------------------|
| | | 전년도이월액 | 이용 | 수입대계경비 | | | 계 ㉗ | 명시이월 ① | 사고이월 ② | 계속비이월 ③ | | 계 ㉘=㉑+㉙ +㉚+㉛+㉜+㉝ | 보조금 경산잔액㉙ | 예산절감액㉚ | 계획변경등 집행사유미발생㉜ |
| | | 예비비사용액 | 전용 | 변경 | | | | | | | | | 낙찰차액㉚ | 지출잔액㉛ | 예비비㉜ |
| 해양산림과 | 39,149,421,000 | 7,585,278,168 | 0 | 0 | 46,783,899,168 | 36,519,099,840 | 8,657,883,580 | 7,486,546,940 | 1,171,336,640 | 0 | 523,371,957 | 1,083,543,791 | 440,763,371 | 3,219,000 | 256,810,000 |
| | | 49,200,000 | 0 | 0 | | | | | | | | | 0 | 382,751,420 | 0 |
| 해양수산업의 경쟁력 강화 | 18,753,224,000 | 5,859,461,530 | 0 | 0 | 24,661,885,530 | 21,476,298,970 | 2,123,208,560 | 1,141,263,140 | 981,945,420 | 0 | 323,322,099 | 739,055,901 | 365,416,961 | 2,955,000 | 255,310,000 |
| | | 49,200,000 | 0 | 0 | | | | | | | | | 0 | 115,373,940 | 0 |
| 어업소득 기반시설 확충 | 10,347,111,000 | 1,591,330,470 | 0 | 0 | 11,938,441,470 | 11,615,814,780 | 315,034,560 | 160,041,140 | 154,993,420 | 0 | 0 | 7,592,130 | 9,400 | 0 | 0 |
| | | 0 | 0 | 0 | | | | | | | | | 0 | 7,582,730 | 0 |
| 양식장 진입로 조성 및 관리 | 200,000,000 | 188,720,640 | 0 | 0 | 388,720,640 | 387,940,280 | 0 | 0 | 0 | 0 | 0 | 780,360 | 0 | 0 | 0 |
| | | 0 | 0 | 0 | | | | | | | | | 0 | 780,360 | 0 |
| 마랑해양레저복합공간조성 | 86,200,000 | 0 | 0 | 0 | 86,200,000 | 79,405,110 | 0 | 0 | 0 | 0 | 0 | 6,794,890 | 0 | 0 | 0 |
| | | 0 | 0 | 0 | | | | | | | | | 0 | 6,794,890 | 0 |
| 복합다기능 부잔교 설치(전환사업) | 300,000,000 | 0 | 0 | 0 | 300,000,000 | 300,000,000 | 0 | 0 | 0 | 0 | 0 | 0 | 0 | 0 | 0 |
| | | 0 | 0 | 0 | | | | | | | | | 0 | 0 | 0 |
| 복합다기능 부잔교 설치(자체) | 37,500,000 | 0 | 0 | 0 | 37,500,000 | 37,500,000 | 0 | 0 | 0 | 0 | 0 | 0 | 0 | 0 | 0 |
| | | 0 | 0 | 0 | | | | | | | | | 0 | 0 | 0 |
| 어촌뉴딜300사업 | 0 | 844,249,060 | 0 | 0 | 844,249,060 | 844,249,060 | 0 | 0 | 0 | 0 | 0 | 0 | 0 | 0 | 0 |
| | | 0 | 0 | 0 | | | | | | | | | 0 | 0 | 0 |

【일반회계】 【해양산림과】

| (조 직 - 사 업) | 과목 | 예산액 ㉑ | 예산성립후 증감㉒ | | | 예산현액 ㉓=㉑+㉒ | 지출액 ㉔ | 다음연도 이월액 | | | | 보조금 반납금 ㉕ | 집행잔액 ㉖=㉓-㉔-㉕-㉗ | | | |
|-----------------------|---------------|-------------|-----------|----|---------------|---------------|-------------|-------------|-------------|-----------|------------|-----------------|------------------------|--------------|--------|-------------------|
| | | | 전년도이월액 | 이용 | 수입대체경비 | | | 계 ㉗ | 명시이월 ① | 사고이월 ② | 계속비이월 ③ | | 계 ㉘=㉑+㉒ +㉕+㉗+㉘+㉙ | 보조금 정산잔액④ | 예산절감액⑤ | 계획변경등 집행사유미발생⑥ |
| | | | | | | | | | | | | | | 예비비사용액 | 전용 | 변경 |
| 신전권역단위 거점개발사업 | 300,000,000 | 0 | 0 | 0 | 300,000,000 | 250,119,860 | 49,880,140 | 49,880,140 | 0 | 0 | 0 | 0 | 0 | 0 | 0 | |
| | | 0 | 0 | 0 | | | | | | | | | 0 | 0 | 0 | |
| 마량서중항어촌뉴딜300사업 | 110,161,000 | 375,534,300 | 0 | 0 | 485,695,300 | 220,540,880 | 265,154,420 | 110,161,000 | 154,993,420 | 0 | 0 | 0 | 0 | 0 | 0 | |
| | | 0 | 0 | 0 | | | | | | | | | 0 | 0 | 0 | |
| 도암 망호마을 어촌뉴딜300사업 | 3,359,250,000 | 0 | 0 | 0 | 3,359,250,000 | 3,359,250,000 | 0 | 0 | 0 | 0 | 0 | 0 | 0 | 0 | 0 | |
| | | 0 | 0 | 0 | | | | | | | | | 0 | 0 | 0 | |
| 칠량 봉황항 어촌뉴딜300사업 | 2,350,400,000 | 0 | 0 | 0 | 2,350,400,000 | 2,350,400,000 | 0 | 0 | 0 | 0 | 0 | 0 | 0 | 0 | 0 | |
| | | 0 | 0 | 0 | | | | | | | | | 0 | 0 | 0 | |
| 가우도권역어촌뉴딜300사업 | 3,553,600,000 | 3,815,600 | 0 | 0 | 3,557,415,600 | 3,557,415,600 | 0 | 0 | 0 | 0 | 0 | 0 | 0 | 0 | 0 | |
| | | 0 | 0 | 0 | | | | | | | | | 0 | 0 | 0 | |
| 어업인세척장 설치 | 50,000,000 | 0 | 0 | 0 | 50,000,000 | 50,000,000 | 0 | 0 | 0 | 0 | 0 | 0 | 0 | 0 | 0 | |
| | | 0 | 0 | 0 | | | | | | | | | 0 | 0 | 0 | |
| 어촌유희시설활용 해드림 사업 | 0 | 158,258,000 | 0 | 0 | 158,258,000 | 158,248,600 | 0 | 0 | 0 | 0 | 0 | 9,400 | 9,400 | 0 | 0 | |
| | | 0 | 0 | 0 | | | | | | | | | 0 | 0 | 0 | |
| 수해복구사업 | 0 | 20,752,870 | 0 | 0 | 20,752,870 | 20,745,390 | 0 | 0 | 0 | 0 | 0 | 7,480 | 0 | 0 | 0 | |
| | | 0 | 0 | 0 | | | | | | | | | 0 | 7,480 | 0 | |
| 어촌관광 기반시설 활성화 | 1,654,817,000 | 40,181,060 | 0 | 0 | 1,694,998,060 | 1,408,730,400 | 250,000,000 | 0 | 250,000,000 | 0 | 356,980 | 35,910,680 | 2,087,210 | 2,930,000 | 0 | |
| | | 0 | 0 | 0 | | | | | | | | | 0 | 30,893,470 | 0 | |
| 어촌체험마을 활성화 사업 | 25,500,000 | 0 | 0 | 0 | 25,500,000 | 25,141,620 | 0 | 0 | 0 | 0 | 0 | 358,380 | 0 | 250,000 | 0 | |
| | | 0 | 0 | 0 | | | | | | | | | 0 | 108,380 | 0 | |
| 어촌관광모델개발사업 | 1,101,126,000 | 40,181,060 | 0 | 0 | 1,141,307,060 | 868,834,350 | 250,000,000 | 0 | 250,000,000 | 0 | 0 | 22,472,710 | 1,704,660 | 0 | 0 | |
| | | 0 | 0 | 0 | | | | | | | | | 0 | 20,768,050 | 0 | |
| 해양구조단 인명구조장비 구입 지원 | 20,000,000 | 0 | 0 | 0 | 20,000,000 | 19,810,800 | 0 | 0 | 0 | 0 | 0 | 189,200 | 0 | 0 | 0 | |
| | | 0 | 0 | 0 | | | | | | | | | 0 | 189,200 | 0 | |
| 어촌체험마을 사무장 지원사업 | 52,791,000 | 0 | 0 | 0 | 52,791,000 | 52,057,430 | 0 | 0 | 0 | 0 | 356,980 | 376,590 | 376,550 | 0 | 0 | |
| | | 0 | 0 | 0 | | | | | | | | | 0 | 40 | 0 | |
| 마량 수산물 시장 | 421,600,000 | 0 | 0 | 0 | 421,600,000 | 410,130,000 | 0 | 0 | 0 | 0 | 0 | 11,470,000 | 0 | 2,680,000 | 0 | |
| | | 0 | 0 | 0 | | | | | | | | | 0 | 8,790,000 | 0 | |
| 강진군 수난구호 참여자 지원금 | 2,800,000 | 0 | 0 | 0 | 2,800,000 | 1,762,200 | 0 | 0 | 0 | 0 | 0 | 1,037,800 | 0 | 0 | 0 | |
| | | 0 | 0 | 0 | | | | | | | | | 0 | 1,037,800 | 0 | |
| 연안항 유지관리 | 31,000,000 | 0 | 0 | 0 | 31,000,000 | 30,994,000 | 0 | 0 | 0 | 0 | 0 | 6,000 | 6,000 | 0 | 0 | |
| | | 0 | 0 | 0 | | | | | | | | | 0 | 0 | 0 | |
| 어선어업의 경쟁력 강화 | 924,929,000 | 179,113,000 | 0 | 0 | 1,103,042,000 | 955,524,600 | 25,402,000 | 25,402,000 | 0 | 0 | 73,794,881 | 98,520,519 | 65,285,019 | 0 | 54,000 | |
| | | 49,200,000 | 0 | 0 | | | | | | | | | 0 | 33,181,500 | 0 | |
| 어선어업의 생산활동 지원 | 201,352,000 | 0 | 0 | 0 | 201,352,000 | 174,150,000 | 25,402,000 | 25,402,000 | 0 | 0 | 0 | 1,800,000 | 0 | 0 | 0 | |
| | | 0 | 0 | 0 | | | | | | | | | 0 | 1,800,000 | 0 | |
| 친환경 에너지 절감장비 지원사업 | 40,000,000 | 0 | 0 | 0 | 40,000,000 | 25,980,000 | 0 | 0 | 0 | 0 | 7,010,000 | 7,010,000 | 7,010,000 | 0 | 0 | |
| | | 0 | 0 | 0 | | | | | | | | | 0 | 0 | 0 | |
| 어선사고 예방시스템 구축사업 | 6,000,000 | 0 | 0 | 0 | 6,000,000 | 4,068,000 | 0 | 0 | 0 | 0 | 966,000 | 966,000 | 966,000 | 0 | 0 | |
| | | 0 | 0 | 0 | | | | | | | | | 0 | 0 | 0 | |

【일반회계】 【해양산림과】

| (조 직 - 사 업) | 예산액 ㉑ | 예산성립후 증감㉒ | | | 예산현액 ㉓=㉑+㉒ | 지출액 ㉔ | 다음연도 이월액 | | | | 보조금 반납금 ㉕ | 집행잔액 ㉖=㉓-㉔-㉕-㉗ | | | |
|--------------------------|---------------|---------------|----|--------|---------------|---------------|------------|------------|------------|------------|-----------------|------------------------|--------------|------------|-------------------|
| | | 전년도이월액 | 이용 | 수입대체경비 | | | 계 ㉗ | 명시이월 ① | 사고이월 ② | 계속비이월 ③ | | 계 ㉘=㉑+㉒ +㉕+㉗+㉘+㉙ | 보조금 정산잔액④ | 예산절감액⑤ | 계획변경등 집행사유미발생⑥ |
| | | 예비비사용액 | 전용 | 변경 | | | | | | | | | 낙찰차액⑦ | 지출잔액⑧ | 예비비⑨ |
| 다목적인양기 설치사업(전환사업) | 300,000,000 | 44,130,000 | 0 | 0 | 344,130,000 | 313,750,000 | 0 | 0 | 0 | 0 | 24,304,000 | 6,076,000 | 6,076,000 | 0 | 0 |
| | | 0 | 0 | 0 | | | | | | | | | 0 | 0 | 0 |
| 다목적인양기 설치비 보완 사업 | 0 | 95,983,000 | 0 | 0 | 95,983,000 | 76,980,000 | 0 | 0 | 0 | 0 | 0 | 19,003,000 | 0 | 0 | 0 |
| | | 0 | 0 | 0 | | | | | | | | | 0 | 19,003,000 | 0 |
| 연근해어업 구조조정사업 | 60,000,000 | 0 | 0 | 0 | 60,000,000 | 51,122,100 | 0 | 0 | 0 | 0 | 7,945,081 | 932,819 | 878,819 | 0 | 54,000 |
| | | 0 | 0 | 0 | | | | | | | | | 0 | 0 | 0 |
| 어선용장비보급사업 | 107,124,000 | 0 | 0 | 0 | 107,124,000 | 107,097,500 | 0 | 0 | 0 | 0 | 0 | 26,500 | 0 | 0 | 0 |
| | | 0 | 0 | 0 | | | | | | | | | 0 | 26,500 | 0 |
| 보험료 지원사업 | 38,393,000 | 39,000,000 | 0 | 0 | 77,393,000 | 65,041,000 | 0 | 0 | 0 | 0 | 0 | 12,352,000 | 0 | 0 | 0 |
| | | 0 | 0 | 0 | | | | | | | | | 0 | 12,352,000 | 0 |
| 김 활성처리제 지원사업 | 28,000,000 | 0 | 0 | 0 | 28,000,000 | 28,000,000 | 0 | 0 | 0 | 0 | 0 | 0 | 0 | 0 | 0 |
| | | 0 | 0 | 0 | | | | | | | | | 0 | 0 | 0 |
| 김 활성처리제 보조 지원 | 260,000 | 0 | 0 | 0 | 260,000 | 260,000 | 0 | 0 | 0 | 0 | 0 | 0 | 0 | 0 | 0 |
| | | 0 | 0 | 0 | | | | | | | | | 0 | 0 | 0 |
| 어업용 면세유 지원사업 | 143,800,000 | 0 | 0 | 0 | 193,000,000 | 109,076,000 | 0 | 0 | 0 | 0 | 33,569,800 | 50,354,200 | 50,354,200 | 0 | 0 |
| | | 49,200,000 | 0 | 0 | | | | | | | | | 0 | 0 | 0 |
| 수산증양식사업개발육성 | 2,115,567,000 | 2,460,995,000 | 0 | 0 | 4,576,562,000 | 3,804,839,300 | 61,000,000 | 45,000,000 | 16,000,000 | 0 | 204,540,800 | 506,181,900 | 227,854,200 | 0 | 250,576,000 |
| | | 0 | 0 | 0 | | | | | | | | | 0 | 27,751,700 | 0 |
| 패류양식사업 | 539,500,000 | 325,500,000 | 0 | 0 | 865,000,000 | 816,918,000 | 45,000,000 | 45,000,000 | 0 | 0 | 0 | 3,082,000 | 0 | 0 | 0 |
| | | 0 | 0 | 0 | | | | | | | | | 0 | 3,082,000 | 0 |
| 해조류 양식사업 | 152,000,000 | 0 | 0 | 0 | 152,000,000 | 152,000,000 | 0 | 0 | 0 | 0 | 0 | 0 | 0 | 0 | 0 |
| | | 0 | 0 | 0 | | | | | | | | | 0 | 0 | 0 |
| 양식수산물 재해보험료 지원사업 | 26,667,000 | 0 | 0 | 0 | 26,667,000 | 26,667,000 | 0 | 0 | 0 | 0 | 0 | 0 | 0 | 0 | 0 |
| | | 0 | 0 | 0 | | | | | | | | | 0 | 0 | 0 |
| 수산패류종묘메카조성 | 315,000,000 | 0 | 0 | 0 | 315,000,000 | 297,800,000 | 0 | 0 | 0 | 0 | 0 | 17,200,000 | 0 | 0 | 576,000 |
| | | 0 | 0 | 0 | | | | | | | | | 0 | 16,624,000 | 0 |
| 양식장지질개선사업 | 100,000,000 | 0 | 0 | 0 | 100,000,000 | 91,954,300 | 0 | 0 | 0 | 0 | 0 | 8,045,700 | 0 | 0 | 0 |
| | | 0 | 0 | 0 | | | | | | | | | 0 | 8,045,700 | 0 |
| 친환경부표 보급지원 | 280,000,000 | 0 | 0 | 0 | 280,000,000 | 20,097,000 | 0 | 0 | 0 | 0 | 155,941,800 | 103,961,200 | 103,961,200 | 0 | 0 |
| | | 0 | 0 | 0 | | | | | | | | | 0 | 0 | 0 |
| 친환경에너지 보급사업(해수열 히트펌프) | 384,000,000 | 0 | 0 | 0 | 384,000,000 | 384,000,000 | 0 | 0 | 0 | 0 | 0 | 0 | 0 | 0 | 0 |
| | | 0 | 0 | 0 | | | | | | | | | 0 | 0 | 0 |
| 꼬막종자 대량생산기반구축 | 216,480,000 | 0 | 0 | 0 | 216,480,000 | 216,480,000 | 0 | 0 | 0 | 0 | 0 | 0 | 0 | 0 | 0 |
| | | 0 | 0 | 0 | | | | | | | | | 0 | 0 | 0 |
| 고수온 대응 지원사업 | 19,000,000 | 0 | 0 | 0 | 19,000,000 | 19,000,000 | 0 | 0 | 0 | 0 | 0 | 0 | 0 | 0 | 0 |
| | | 0 | 0 | 0 | | | | | | | | | 0 | 0 | 0 |
| 신전 사초 개발감소 원인조사 용역 | 0 | 170,000,000 | 0 | 0 | 170,000,000 | 0 | 0 | 0 | 0 | 0 | 0 | 170,000,000 | 0 | 0 | 170,000,000 |
| | | 0 | 0 | 0 | | | | | | | | | 0 | 0 | 0 |
| 죽방렴(멜덱장) 제작 설치 사업 | 0 | 80,000,000 | 0 | 0 | 80,000,000 | 0 | 0 | 0 | 0 | 0 | 0 | 80,000,000 | 0 | 0 | 80,000,000 |
| | | 0 | 0 | 0 | | | | | | | | | 0 | 0 | 0 |

【일반회계】 【해양산림과】

| (조 직 - 사 업) | 과목 | 예산액 ㉑ | 예산성립후 증감㉒ | | | 예산현액 ㉓=㉑+㉒ | 지출액 ㉔ | 다음연도 이월액 | | | | 보조금 반납금 ㉕ | 집행잔액 ㉖=㉑-㉒-㉓-㉔ | | | |
|-----------------------------|-------------|-------------|-----------|----|---------------|---------------|------------|----------|------------|------------|------------|-----------------|------------------------|--------------|---------|-------------------|
| | | | 전년도이월액 | 이용 | 수입대체경비 | | | 계 ㉗ | 명시이월 ① | 사고이월 ② | 계속비이월 ③ | | 계 ㉘=㉑+㉓ +㉕+㉗+㉘+㉙ | 보조금 정산잔액④ | 예산절감액⑤ | 계획변경등 집행사유미발생⑥ |
| | | | 예비비사용액 | 전용 | 변경 | | | | | | | | | 낙찰차액⑦ | 지출잔액⑧ | 예비비⑨ |
| 수산동물 질병예방 백신공급 지원사업 | 16,920,000 | 0 | 0 | 0 | 16,920,000 | 16,920,000 | 0 | 0 | 0 | 0 | 0 | 0 | 0 | 0 | 0 | |
| | | 0 | 0 | 0 | | | | | | | | | 0 | 0 | 0 | 0 |
| 유휴수면 활용 창업어장 개발 | 0 | 120,000,000 | 0 | 0 | 120,000,000 | 0 | 0 | 0 | 0 | 30,000,000 | 90,000,000 | 90,000,000 | 0 | 0 | 0 | |
| | | 0 | 0 | 0 | | | | | | | | | 0 | 0 | 0 | 0 |
| 전북 우량종묘 지원사업 | 0 | 140,895,000 | 0 | 0 | 140,895,000 | 140,895,000 | 0 | 0 | 0 | 0 | 0 | 0 | 0 | 0 | 0 | |
| | | 0 | 0 | 0 | | | | | | | | | 0 | 0 | 0 | 0 |
| 재해 예방 그물망 지원사업 | 0 | 775,600,000 | 0 | 0 | 775,600,000 | 775,600,000 | 0 | 0 | 0 | 0 | 0 | 0 | 0 | 0 | 0 | |
| | | 0 | 0 | 0 | | | | | | | | | 0 | 0 | 0 | 0 |
| 전라남도 재해 예방 그물망 지원사업 | 0 | 849,000,000 | 0 | 0 | 849,000,000 | 822,708,000 | 0 | 0 | 0 | 0 | 13,883,000 | 12,409,000 | 12,409,000 | 0 | 0 | |
| | | 0 | 0 | 0 | | | | | | | | | 0 | 0 | 0 | 0 |
| 스티로폼 부표 처리지원 사업 | 40,000,000 | 0 | 0 | 0 | 40,000,000 | 13,800,000 | 0 | 0 | 0 | 0 | 4,716,000 | 21,484,000 | 21,484,000 | 0 | 0 | |
| | | 0 | 0 | 0 | | | | | | | | | 0 | 0 | 0 | 0 |
| 친환경 양식수산물 국제인증(ASC) 지원사업 | 16,000,000 | 0 | 0 | 0 | 16,000,000 | 0 | 16,000,000 | 0 | 16,000,000 | 0 | 0 | 0 | 0 | 0 | 0 | |
| | | 0 | 0 | 0 | | | | | | | | | 0 | 0 | 0 | 0 |
| 고수온(김) 어업재해 피해어가 복구지원 | 10,000,000 | 0 | 0 | 0 | 10,000,000 | 10,000,000 | 0 | 0 | 0 | 0 | 0 | 0 | 0 | 0 | 0 | |
| | | 0 | 0 | 0 | | | | | | | | | 0 | 0 | 0 | 0 |
| 어장보전 및 자원관리 | 938,498,000 | 106,500,000 | 0 | 0 | 1,044,998,000 | 998,366,090 | 0 | 0 | 0 | 0 | 13,946,438 | 32,685,472 | 23,337,132 | 0 | 500,000 | |
| | | 0 | 0 | 0 | | | | | | | | | 0 | 8,848,340 | 0 | |
| 지역특산 수산종묘 자원조성 | 41,000,000 | 0 | 0 | 0 | 41,000,000 | 40,346,400 | 0 | 0 | 0 | 0 | 0 | 653,600 | 0 | 0 | 500,000 | |
| | | 0 | 0 | 0 | | | | | | | | | 0 | 153,600 | 0 | |
| 수산종자매입방류사업(전 환사업) | 100,000,000 | 0 | 0 | 0 | 100,000,000 | 100,000,000 | 0 | 0 | 0 | 0 | 0 | 0 | 0 | 0 | 0 | |
| | | 0 | 0 | 0 | | | | | | | | | 0 | 0 | 0 | 0 |
| 어업자원 자율관리공동체 지원사업 | 162,000,000 | 54,000,000 | 0 | 0 | 216,000,000 | 204,669,000 | 0 | 0 | 0 | 0 | 6,285,903 | 5,045,097 | 5,045,097 | 0 | 0 | |
| | | 0 | 0 | 0 | | | | | | | | | 0 | 0 | 0 | 0 |
| 어업지도선 운영 및 관리 | 36,118,000 | 0 | 0 | 0 | 36,118,000 | 34,110,560 | 0 | 0 | 0 | 0 | 0 | 2,007,440 | 0 | 0 | 0 | |
| | | 0 | 0 | 0 | | | | | | | | | 0 | 2,007,440 | 0 | |
| 건전한 어업질서 확립 | 33,000,000 | 0 | 0 | 0 | 33,000,000 | 32,914,200 | 0 | 0 | 0 | 0 | 0 | 85,800 | 0 | 0 | 0 | |
| | | 0 | 0 | 0 | | | | | | | | | 0 | 85,800 | 0 | |
| 장흥담관련 피해조사 용역비 | 75,100,000 | 52,500,000 | 0 | 0 | 127,600,000 | 127,600,000 | 0 | 0 | 0 | 0 | 0 | 0 | 0 | 0 | 0 | |
| | | 0 | 0 | 0 | | | | | | | | | 0 | 0 | 0 | 0 |
| 불가사리 구제사업(보조) | 24,000,000 | 0 | 0 | 0 | 24,000,000 | 24,000,000 | 0 | 0 | 0 | 0 | 0 | 0 | 0 | 0 | 0 | |
| | | 0 | 0 | 0 | | | | | | | | | 0 | 0 | 0 | 0 |
| 자율관리어업 공동체 도우미 지원사업 | 32,400,000 | 0 | 0 | 0 | 32,400,000 | 32,400,000 | 0 | 0 | 0 | 0 | 0 | 0 | 0 | 0 | 0 | |
| | | 0 | 0 | 0 | | | | | | | | | 0 | 0 | 0 | 0 |
| 해파리 구제 사업 | 5,000,000 | 0 | 0 | 0 | 5,000,000 | 5,000,000 | 0 | 0 | 0 | 0 | 0 | 0 | 0 | 0 | 0 | |
| | | 0 | 0 | 0 | | | | | | | | | 0 | 0 | 0 | 0 |
| 수산자원보호구역관리 | 8,960,000 | 0 | 0 | 0 | 8,960,000 | 3,010,000 | 0 | 0 | 0 | 0 | 0 | 5,950,000 | 0 | 0 | 0 | |
| | | 0 | 0 | 0 | | | | | | | | | 0 | 5,950,000 | 0 | |
| 해양오염방제 | 3,000,000 | 0 | 0 | 0 | 3,000,000 | 3,000,000 | 0 | 0 | 0 | 0 | 0 | 0 | 0 | 0 | 0 | |
| | | 0 | 0 | 0 | | | | | | | | | 0 | 0 | 0 | 0 |

【일반회계】 【해양산림과】

| (조 직 - 사 업) | 예산액 ㉔ | 예산성립후 증감㉕ | | | 예산현액 ㉖=㉔+㉕ | 지출액 ㉗ | 다음연도 이월액 | | | | 보조금 반납금 ㉙ | 집행잔액 ㉚=㉔-㉗-㉙-㉛ | | | |
|-------------------------|---------------|---------------|----|--------|---------------|---------------|---------------|-------------|-------------|------------|-----------------|------------------------|--------------|--------|-------------------|
| | | 전년도이월액 | 이용 | 수입대체경비 | | | 계 ㉛ | 명시이월 ① | 사고이월 ② | 계속비이월 ③ | | 계 ㉜=㉔+㉕ +㉖+㉗+㉘+㉙ | 보조금 정산잔액④ | 예산절감액⑤ | 계획변경등 집행사유미발생⑥ |
| | | 예비비사용액 | 전용 | 변경 | | | | | | | | | 낙찰차액⑦ | 지출잔액⑧ | 예비비⑨ |
| 해양폐기물 정화사업 | 130,000,000 | 0 | 0 | 0 | 130,000,000 | 118,717,000 | 0 | 0 | 0 | 0 | 11,283,000 | 10,631,500 | 0 | 0 | |
| | | 0 | 0 | 0 | | | | | | | | 0 | 651,500 | 0 | |
| 조업중 인양쓰레기 수매사업(전환사업) | 100,000,000 | 0 | 0 | 0 | 100,000,000 | 100,000,000 | 0 | 0 | 0 | 0 | 0 | 0 | 0 | 0 | |
| | | 0 | 0 | 0 | | | | | | | | 0 | 0 | 0 | |
| 해양쓰레기선상집하장 설치(전환사업) | 100,000,000 | 0 | 0 | 0 | 100,000,000 | 100,000,000 | 0 | 0 | 0 | 0 | 0 | 0 | 0 | 0 | |
| | | 0 | 0 | 0 | | | | | | | | 0 | 0 | 0 | |
| 방치선박처리사업(전환사 업) | 2,000,000 | 0 | 0 | 0 | 2,000,000 | 1,100,000 | 0 | 0 | 0 | 0 | 450,000 | 450,000 | 0 | 0 | |
| | | 0 | 0 | 0 | | | | | | | | 0 | 0 | 0 | |
| 바다환경 지킴이 | 70,920,000 | 0 | 0 | 0 | 70,920,000 | 56,498,930 | 0 | 0 | 0 | 0 | 7,210,535 | 7,210,535 | 0 | 0 | |
| | | 0 | 0 | 0 | | | | | | | | 0 | 0 | 0 | |
| 연안낙지주낙 자율관리공동체 | 15,000,000 | 0 | 0 | 0 | 15,000,000 | 15,000,000 | 0 | 0 | 0 | 0 | 0 | 0 | 0 | 0 | |
| | | 0 | 0 | 0 | | | | | | | | 0 | 0 | 0 | |
| 수산물 유통 및 가공 | 2,204,950,000 | 1,481,342,000 | 0 | 0 | 3,686,292,000 | 2,197,356,000 | 1,422,358,000 | 910,820,000 | 511,538,000 | 0 | 22,641,000 | 43,937,000 | 37,365,000 | 0 | 4,180,000 |
| | | 0 | 0 | 0 | | | | | | | | 0 | 2,392,000 | 0 | |
| 수산물 산지가공시설(전환사업) | 1,000,000,000 | 1,000,000,000 | 0 | 0 | 2,000,000,000 | 2,000,000,000 | 0 | 0 | 0 | 0 | 0 | 0 | 0 | 0 | 0 |
| | | 0 | 0 | 0 | | | | | | | | 0 | 0 | 0 | |
| 수산물 공동가공시설 현대화 | 0 | 370,000,000 | 0 | 0 | 370,000,000 | 0 | 367,336,000 | 0 | 367,336,000 | 0 | 1,332,000 | 1,332,000 | 1,332,000 | 0 | 0 |
| | | 0 | 0 | 0 | | | | | | | | 0 | 0 | 0 | |
| 우수수산물 포장재 제작 지원 | 51,000,000 | 0 | 0 | 0 | 51,000,000 | 44,520,000 | 5,000,000 | 0 | 5,000,000 | 0 | 0 | 1,480,000 | 0 | 0 | 0 |
| | | 0 | 0 | 0 | | | | | | | | 0 | 1,480,000 | 0 | |
| 수산물 발효식품 활성화 사업 | 9,000,000 | 0 | 0 | 0 | 9,000,000 | 9,000,000 | 0 | 0 | 0 | 0 | 0 | 0 | 0 | 0 | 0 |
| | | 0 | 0 | 0 | | | | | | | | 0 | 0 | 0 | |
| 수산물 소포장 등 지원사업 | 41,400,000 | 0 | 0 | 0 | 41,400,000 | 37,932,000 | 0 | 0 | 0 | 0 | 1,040,400 | 2,427,600 | 2,427,600 | 0 | 0 |
| | | 0 | 0 | 0 | | | | | | | | 0 | 0 | 0 | |
| 수산물저온저장시설사업 | 27,000,000 | 0 | 0 | 0 | 27,000,000 | 27,000,000 | 0 | 0 | 0 | 0 | 0 | 0 | 0 | 0 | 0 |
| | | 0 | 0 | 0 | | | | | | | | 0 | 0 | 0 | |
| 수산물 중형저온저장시설(전환사업) | 320,000,000 | 0 | 0 | 0 | 320,000,000 | 0 | 320,000,000 | 320,000,000 | 0 | 0 | 0 | 0 | 0 | 0 | 0 |
| | | 0 | 0 | 0 | | | | | | | | 0 | 0 | 0 | |
| 수산물 유통질서 확립 | 4,400,000 | 0 | 0 | 0 | 4,400,000 | 311,000 | 0 | 0 | 0 | 0 | 0 | 4,089,000 | 0 | 0 | 4,000,000 |
| | | 0 | 0 | 0 | | | | | | | | 0 | 89,000 | 0 | |
| 수산물안전대응 | 1,080,000 | 0 | 0 | 0 | 1,080,000 | 77,000 | 0 | 0 | 0 | 0 | 0 | 1,003,000 | 0 | 0 | 180,000 |
| | | 0 | 0 | 0 | | | | | | | | 0 | 823,000 | 0 | |
| 가래치기축제 | 3,000,000 | 0 | 0 | 0 | 3,000,000 | 3,000,000 | 0 | 0 | 0 | 0 | 0 | 0 | 0 | 0 | 0 |
| | | 0 | 0 | 0 | | | | | | | | 0 | 0 | 0 | |
| 수산물 직거래 택배비 지원사업 | 6,750,000 | 0 | 0 | 0 | 6,750,000 | 516,000 | 2,360,000 | 0 | 2,360,000 | 0 | 1,608,600 | 2,265,400 | 2,265,400 | 0 | 0 |
| | | 0 | 0 | 0 | | | | | | | | 0 | 0 | 0 | |
| 수산식품 가공설비 지원사업 | 190,820,000 | 111,342,000 | 0 | 0 | 302,162,000 | 0 | 302,162,000 | 190,820,000 | 111,342,000 | 0 | 0 | 0 | 0 | 0 | 0 |
| | | 0 | 0 | 0 | | | | | | | | 0 | 0 | 0 | |
| 옴천도하 가공시설 현대화 | 38,000,000 | 0 | 0 | 0 | 38,000,000 | 20,000,000 | 18,000,000 | 0 | 18,000,000 | 0 | 0 | 0 | 0 | 0 | 0 |
| | | 0 | 0 | 0 | | | | | | | | 0 | 0 | 0 | |

【일반회계】 【해양산림과】

| (조 직 - 사 업) | 예산액 ㉑ | 예산성립후 증감㉒ | | | 예산현액 ㉓=㉑+㉒ | 지출액 ㉔ | 다음연도 이월액 | | | | 보조금 반납금 ㉕ | 집행잔액 ㉖=㉓-㉔-㉕-㉗ | | | |
|--------------------------|-------------|-----------|----|--------|---------------|-------------|-------------|-------------|------------|------------|-----------------|------------------------|--------------|-----------|-------------------|
| | | 전년도이월액 | 이용 | 수입대체경비 | | | 계 ㉗ | 명시이월 ① | 사고이월 ② | 계속비이월 ③ | | 계 ㉘=㉑+㉒ +㉕+㉗+㉘+㉙ | 보조금 정산잔액④ | 예산절감액⑤ | 계획변경등 집행사유미발생⑥ |
| | | 예비비사용액 | 전용 | 변경 | | | | | | | | | 낙찰차액⑦ | 지출잔액⑧ | 예비비⑨ |
| 수산가공분야 에너지절감시설 지원사업 | 400,000,000 | 0 | 0 | 0 | 400,000,000 | 0 | 400,000,000 | 400,000,000 | 0 | 0 | 0 | 0 | 0 | 0 | 0 |
| | | 0 | 0 | 0 | | | | | | | | | 0 | 0 | 0 |
| 수산유통분야 지원사업 | 62,500,000 | 0 | 0 | 0 | 62,500,000 | 5,000,000 | 7,500,000 | 0 | 7,500,000 | 0 | 18,660,000 | 31,340,000 | 31,340,000 | 0 | 0 |
| | | 0 | 0 | 0 | | | | | | | | | 0 | 0 | 0 |
| 김 수출물류비 지원사업 | 50,000,000 | 0 | 0 | 0 | 50,000,000 | 50,000,000 | 0 | 0 | 0 | 0 | 0 | 0 | 0 | 0 | 0 |
| | | 0 | 0 | 0 | | | | | | | | | 0 | 0 | 0 |
| 내수면 자원조성사업 | 200,500,000 | 0 | 0 | 0 | 200,500,000 | 151,086,000 | 49,414,000 | 0 | 49,414,000 | 0 | 0 | 0 | 0 | 0 | 0 |
| | | 0 | 0 | 0 | | | | | | | | | 0 | 0 | 0 |
| 내수면 양식장 지원 사업 | 70,000,000 | 0 | 0 | 0 | 70,000,000 | 70,000,000 | 0 | 0 | 0 | 0 | 0 | 0 | 0 | 0 | 0 |
| | | 0 | 0 | 0 | | | | | | | | | 0 | 0 | 0 |
| 지역특산어종서식장 조성 | 3,000,000 | 0 | 0 | 0 | 3,000,000 | 3,000,000 | 0 | 0 | 0 | 0 | 0 | 0 | 0 | 0 | 0 |
| | | 0 | 0 | 0 | | | | | | | | | 0 | 0 | 0 |
| 토하서식장 조성사업 | 47,500,000 | 0 | 0 | 0 | 47,500,000 | 28,086,000 | 19,414,000 | 0 | 19,414,000 | 0 | 0 | 0 | 0 | 0 | 0 |
| | | 0 | 0 | 0 | | | | | | | | | 0 | 0 | 0 |
| 내수면 친환경양식장 현대화 지원사업 | 50,000,000 | 0 | 0 | 0 | 50,000,000 | 50,000,000 | 0 | 0 | 0 | 0 | 0 | 0 | 0 | 0 | 0 |
| | | 0 | 0 | 0 | | | | | | | | | 0 | 0 | 0 |
| 향토식품 수산물 판매장 현대화 지원사업 | 30,000,000 | 0 | 0 | 0 | 30,000,000 | 0 | 30,000,000 | 0 | 30,000,000 | 0 | 0 | 0 | 0 | 0 | 0 |
| | | 0 | 0 | 0 | | | | | | | | | 0 | 0 | 0 |
| 어업지도자 육성 및 관리 | 327,818,000 | 0 | 0 | 0 | 327,818,000 | 310,277,800 | 0 | 0 | 0 | 0 | 4,042,000 | 13,498,200 | 9,479,000 | 25,000 | 0 |
| | | 0 | 0 | 0 | | | | | | | | | 0 | 3,994,200 | 0 |
| 해양수산사업 신청 지도 | 2,540,000 | 0 | 0 | 0 | 2,540,000 | 1,341,200 | 0 | 0 | 0 | 0 | 0 | 1,198,800 | 0 | 0 | 0 |
| | | 0 | 0 | 0 | | | | | | | | | 0 | 1,198,800 | 0 |
| 어민대표와의 대화 실시 | 500,000 | 0 | 0 | 0 | 500,000 | 472,000 | 0 | 0 | 0 | 0 | 0 | 28,000 | 0 | 25,000 | 0 |
| | | 0 | 0 | 0 | | | | | | | | | 0 | 3,000 | 0 |
| 수산물 기술 정보신문 보급사업 | 9,780,000 | 0 | 0 | 0 | 9,780,000 | 9,744,000 | 0 | 0 | 0 | 0 | △5,000 | 41,000 | 36,000 | 0 | 0 |
| | | 0 | 0 | 0 | | | | | | | | | 0 | 5,000 | 0 |
| 수산업 경영인 육성 | 228,000,000 | 0 | 0 | 0 | 228,000,000 | 228,000,000 | 0 | 0 | 0 | 0 | 0 | 0 | 0 | 0 | 0 |
| | | 0 | 0 | 0 | | | | | | | | | 0 | 0 | 0 |
| 수산업정책자금 이자차액 지원 | 20,480,000 | 0 | 0 | 0 | 20,480,000 | 6,990,000 | 0 | 0 | 0 | 0 | 4,047,000 | 9,443,000 | 9,443,000 | 0 | 0 |
| | | 0 | 0 | 0 | | | | | | | | | 0 | 0 | 0 |
| 청년어촌정착지원 | 9,600,000 | 0 | 0 | 0 | 9,600,000 | 9,600,000 | 0 | 0 | 0 | 0 | 0 | 0 | 0 | 0 | 0 |
| | | 0 | 0 | 0 | | | | | | | | | 0 | 0 | 0 |
| 어업인상담소 운영 | 31,918,000 | 0 | 0 | 0 | 31,918,000 | 29,130,600 | 0 | 0 | 0 | 0 | 0 | 2,787,400 | 0 | 0 | 0 |
| | | 0 | 0 | 0 | | | | | | | | | 0 | 2,787,400 | 0 |
| 기후변화 대응 수산물정보서비스 제공사업 | 5,000,000 | 0 | 0 | 0 | 5,000,000 | 5,000,000 | 0 | 0 | 0 | 0 | 0 | 0 | 0 | 0 | 0 |
| | | 0 | 0 | 0 | | | | | | | | | 0 | 0 | 0 |
| 수산업협동조합육성 | 20,000,000 | 0 | 0 | 0 | 20,000,000 | 20,000,000 | 0 | 0 | 0 | 0 | 0 | 0 | 0 | 0 | 0 |
| | | 0 | 0 | 0 | | | | | | | | | 0 | 0 | 0 |
| 귀어자 지원 사업 | 30,800,000 | 0 | 0 | 0 | 30,800,000 | 30,070,000 | 0 | 0 | 0 | 0 | 0 | 730,000 | 0 | 0 | 0 |
| | | 0 | 0 | 0 | | | | | | | | | 0 | 730,000 | 0 |

【일반회계】 【해양산림과】

| (조 직 - 사 업) | 예산액 ㉑ | 예산성립후 증감㉒ | | | 예산현액 ㉓=㉑+㉒ | 지출액 ㉔ | 다음연도 이월액 | | | | 보조금 반납금 ㉕ | 집행잔액 ㉖=㉓-㉔-㉕-㉗ | | | |
|-------------------|----------------|---------------|----|--------|----------------|----------------|---------------|---------------|-------------|------------|-----------------|------------------------|--------------|-------------|-------------------|
| | | 전년도이월액 | 이용 | 수입대체경비 | | | 계 ㉗ | 명시이월 ① | 사고이월 ② | 계속비이월 ③ | | 계 ㉘=㉑+㉒ +㉕+㉗+㉘+㉙ | 보조금 정산잔액④ | 예산절감액⑤ | 계획변경등 집행사유미발생⑥ |
| | | 예비비사용액 | 전용 | 변경 | | | | | | | | | 낙찰차액⑦ | 지출잔액⑧ | 예비비⑨ |
| 귀어자 지원 사업 | 30,800,000 | 0 | 0 | 0 | 30,800,000 | 30,070,000 | 0 | 0 | 0 | 0 | 730,000 | 0 | 0 | 0 | |
| | | 0 | 0 | 0 | | | | | | | | 0 | 730,000 | 0 | |
| 어업발전 기반구축 | 8,234,000 | 0 | 0 | 0 | 8,234,000 | 4,234,000 | 0 | 0 | 0 | 4,000,000 | 0 | 0 | 0 | 0 | |
| | | 0 | 0 | 0 | | | | | | | | 0 | 0 | 0 | |
| 경영이양 수산직불제 | 4,000,000 | 0 | 0 | 0 | 4,000,000 | 0 | 0 | 0 | 0 | 4,000,000 | 0 | 0 | 0 | 0 | |
| | | 0 | 0 | 0 | | | | | | | | 0 | 0 | 0 | |
| FTA 피해보전직불금 | 4,234,000 | 0 | 0 | 0 | 4,234,000 | 4,234,000 | 0 | 0 | 0 | 0 | 0 | 0 | 0 | 0 | |
| | | 0 | 0 | 0 | | | | | | | | 0 | 0 | 0 | |
| 임업경쟁력강화 | 20,125,611,000 | 1,725,816,638 | 0 | 0 | 21,851,427,638 | 14,814,951,680 | 6,534,675,020 | 6,345,283,800 | 189,391,220 | 0 | 200,049,858 | 301,751,080 | 75,346,410 | 264,000 | 1,500,000 |
| | | 0 | 0 | 0 | | | | | | | | | 0 | 224,640,670 | 0 |
| 산림조성 및 가꾸기 | 5,620,737,000 | 754,477,158 | 0 | 0 | 6,375,214,158 | 5,241,170,780 | 989,542,470 | 884,292,470 | 105,250,000 | 0 | 109,021,120 | 35,479,788 | 32,199,788 | 264,000 | 0 |
| | | 0 | 0 | 0 | | | | | | | | | 0 | 3,016,000 | 0 |
| 경제수 조림 | 335,709,000 | 35,296,000 | 0 | 0 | 371,005,000 | 370,414,000 | 0 | 0 | 0 | 0 | 388,570 | 202,430 | 202,430 | 0 | 0 |
| | | 0 | 0 | 0 | | | | | | | | | 0 | 0 | 0 |
| 큰나무 조림 | 191,311,000 | 52,547,000 | 0 | 0 | 243,858,000 | 216,428,000 | 27,430,000 | 0 | 27,430,000 | 0 | 0 | 0 | 0 | 0 | 0 |
| | | 0 | 0 | 0 | | | | | | | | | 0 | 0 | 0 |
| 지역특화 조림 | 551,561,000 | 21,642,000 | 0 | 0 | 573,203,000 | 573,203,000 | 0 | 0 | 0 | 0 | 0 | 0 | 0 | 0 | 0 |
| | | 0 | 0 | 0 | | | | | | | | | 0 | 0 | 0 |
| 미세먼지저감 조림 | 176,000,000 | 23,775,040 | 0 | 0 | 199,775,040 | 199,775,040 | 0 | 0 | 0 | 0 | 0 | 0 | 0 | 0 | 0 |
| | | 0 | 0 | 0 | | | | | | | | | 0 | 0 | 0 |
| 내화수림대 조림 | 149,840,000 | 0 | 0 | 0 | 149,840,000 | 93,401,610 | 56,438,390 | 56,438,390 | 0 | 0 | 0 | 0 | 0 | 0 | 0 |
| | | 0 | 0 | 0 | | | | | | | | | 0 | 0 | 0 |
| 숲 가꾸기 | 1,888,480,000 | 68,696,318 | 0 | 0 | 1,957,176,318 | 1,865,482,210 | 88,483,800 | 88,483,800 | 0 | 0 | 2,086,710 | 1,123,598 | 1,123,598 | 0 | 0 |
| | | 0 | 0 | 0 | | | | | | | | | 0 | 0 | 0 |
| 미세먼지 저감 숲가꾸기 | 130,176,000 | 41,499,000 | 0 | 0 | 171,675,000 | 102,844,000 | 68,831,000 | 68,831,000 | 0 | 0 | 0 | 0 | 0 | 0 | 0 |
| | | 0 | 0 | 0 | | | | | | | | | 0 | 0 | 0 |
| 공공산림가꾸기(성인지) | 346,102,000 | 0 | 0 | 0 | 346,102,000 | 346,102,000 | 0 | 0 | 0 | 0 | 0 | 0 | 0 | 0 | 0 |
| | | 0 | 0 | 0 | | | | | | | | | 0 | 0 | 0 |
| 임업기계장비 보급 | 18,430,000 | 0 | 0 | 0 | 18,430,000 | 18,430,000 | 0 | 0 | 0 | 0 | 0 | 0 | 0 | 0 | 0 |
| | | 0 | 0 | 0 | | | | | | | | | 0 | 0 | 0 |
| 나무 심기 행사 추진 | 17,280,000 | 0 | 0 | 0 | 17,280,000 | 15,500,000 | 0 | 0 | 0 | 0 | 0 | 1,780,000 | 0 | 264,000 | 0 |
| | | 0 | 0 | 0 | | | | | | | | | 0 | 1,516,000 | 0 |
| 목재수확 점검관리 | 35,848,000 | 0 | 0 | 0 | 35,848,000 | 1,672,000 | 34,176,000 | 34,176,000 | 0 | 0 | 0 | 0 | 0 | 0 | 0 |
| | | 0 | 0 | 0 | | | | | | | | | 0 | 0 | 0 |
| 도시숲 조성(전환사업) | 260,000,000 | 0 | 0 | 0 | 260,000,000 | 230,118,000 | 29,882,000 | 0 | 29,882,000 | 0 | 0 | 0 | 0 | 0 | 0 |
| | | 0 | 0 | 0 | | | | | | | | | 0 | 0 | 0 |
| 탄소배출권 거래제 상쇄사업 | 20,000,000 | 0 | 0 | 0 | 20,000,000 | 18,400,000 | 0 | 0 | 0 | 0 | 457,120 | 1,142,880 | 1,142,880 | 0 | 0 |
| | | 0 | 0 | 0 | | | | | | | | | 0 | 0 | 0 |
| 공기정화숲 조성 | 1,000,000,000 | 0 | 0 | 0 | 1,000,000,000 | 812,698,720 | 184,301,280 | 136,363,280 | 47,938,000 | 0 | 0 | 3,000,000 | 1,500,000 | 0 | 0 |
| | | 0 | 0 | 0 | | | | | | | | | 0 | 1,500,000 | 0 |

【일반회계】 【해양산림과】

| (조 직 - 사 업) | 과목 | 예산액 ㉑ | 예산성립후 증감㉒ | | | 예산현액 ㉓=㉑+㉒ | 지출액 ㉔ | 다음연도 이월액 | | | | 보조금 반납금 ㉕ | 집행잔액 ㉖=㉓-㉔-㉕-㉗ | | | |
|------------------------|---------------|-------------|-----------|----|---------------|---------------|---------------|---------------|------------|-----------|-------------|-----------------|------------------------|--------------|--------|-------------------|
| | | | 전년도이월액 | 이용 | 수입대체경비 | | | 계 ㉗ | 명시이월 ① | 사고이월 ② | 계속비이월 ③ | | 계 ㉘=㉑+㉒ +㉕+㉗+㉘+㉙ | 보조금 정산잔액④ | 예산절감액⑤ | 계획변경등 집행사유미발생⑥ |
| | | | | | | | | | | | | | | 예비비사용액 | 전용 | 변경 |
| 서남해안 섬숲 생태복원사업 | 0 | 511,021,800 | 0 | 0 | 511,021,800 | 376,702,200 | 0 | 0 | 0 | 0 | 106,088,720 | 28,230,880 | 28,230,880 | 0 | 0 | |
| | | 0 | 0 | 0 | | | | | | | | | 0 | 0 | 0 | |
| 목재친화도시 조성사업 | 500,000,000 | 0 | 0 | 0 | 500,000,000 | 0 | 500,000,000 | 500,000,000 | 0 | 0 | 0 | 0 | 0 | 0 | 0 | |
| | | 0 | 0 | 0 | | | | | | | | | 0 | 0 | 0 | |
| 국도경관조성관리 | 1,624,740,000 | 49,531,620 | 0 | 0 | 1,674,271,620 | 1,508,740,770 | 120,410,370 | 53,750,150 | 66,660,220 | 0 | 1,693,260 | 43,427,220 | 1,693,250 | 0 | 0 | |
| | | 0 | 0 | 0 | | | | | | | | | 0 | 41,733,970 | 0 | |
| 가로경관조성 및 관리 | 424,509,000 | 0 | 0 | 0 | 424,509,000 | 360,600,500 | 63,652,150 | 53,750,150 | 9,902,000 | 0 | 0 | 256,350 | 0 | 0 | 0 | |
| | | 0 | 0 | 0 | | | | | | | | | 0 | 256,350 | 0 | |
| 산림서비스도우미(전환사업) | 43,732,000 | 0 | 0 | 0 | 43,732,000 | 40,345,490 | 0 | 0 | 0 | 0 | 1,693,260 | 1,693,250 | 1,693,250 | 0 | 0 | |
| | | 0 | 0 | 0 | | | | | | | | | 0 | 0 | 0 | |
| 나무은행 설치운영(전환사업) | 40,000,000 | 0 | 0 | 0 | 40,000,000 | 40,000,000 | 0 | 0 | 0 | 0 | 0 | 0 | 0 | 0 | 0 | |
| | | 0 | 0 | 0 | | | | | | | | | 0 | 0 | 0 | |
| 등산로정비사업 | 118,750,000 | 18,981,170 | 0 | 0 | 137,731,170 | 96,842,000 | 0 | 0 | 0 | 0 | 0 | 40,889,170 | 0 | 0 | 0 | |
| | | 0 | 0 | 0 | | | | | | | | | 0 | 40,889,170 | 0 | |
| 공원 및 수목경관 관리 | 198,745,000 | 30,550,450 | 0 | 0 | 229,295,450 | 228,999,540 | 0 | 0 | 0 | 0 | 0 | 295,910 | 0 | 0 | 0 | |
| | | 0 | 0 | 0 | | | | | | | | | 0 | 295,910 | 0 | |
| 초당림물놀이장개발 | 139,528,000 | 0 | 0 | 0 | 139,528,000 | 139,235,460 | 0 | 0 | 0 | 0 | 0 | 292,540 | 0 | 0 | 0 | |
| | | 0 | 0 | 0 | | | | | | | | | 0 | 292,540 | 0 | |
| 숲속의전남 | 130,000,000 | 0 | 0 | 0 | 130,000,000 | 130,000,000 | 0 | 0 | 0 | 0 | 0 | 0 | 0 | 0 | 0 | |
| | | 0 | 0 | 0 | | | | | | | | | 0 | 0 | 0 | |
| 생활밀착형 숲 조성 | 500,000,000 | 0 | 0 | 0 | 500,000,000 | 443,241,780 | 56,758,220 | 0 | 56,758,220 | 0 | 0 | 0 | 0 | 0 | 0 | |
| | | 0 | 0 | 0 | | | | | | | | | 0 | 0 | 0 | |
| 정원전문가 양성 | 3,000,000 | 0 | 0 | 0 | 3,000,000 | 3,000,000 | 0 | 0 | 0 | 0 | 0 | 0 | 0 | 0 | 0 | |
| | | 0 | 0 | 0 | | | | | | | | | 0 | 0 | 0 | |
| 산림서비스도우미(숲해설 위탁운영) | 26,476,000 | 0 | 0 | 0 | 26,476,000 | 26,476,000 | 0 | 0 | 0 | 0 | 0 | 0 | 0 | 0 | 0 | |
| | | 0 | 0 | 0 | | | | | | | | | 0 | 0 | 0 | |
| 산림경영기반조성 | 6,773,179,000 | 26,090,810 | 0 | 0 | 6,799,269,810 | 1,929,159,680 | 4,783,513,100 | 4,766,032,100 | 17,481,000 | 0 | 14,772,790 | 71,824,240 | 19,209,380 | 0 | 0 | |
| | | 0 | 0 | 0 | | | | | | | | | 0 | 52,614,860 | 0 | |
| 주작산자연휴양림 보완사업 | 4,500,000,000 | 0 | 0 | 0 | 4,500,000,000 | 199,225,300 | 4,300,774,700 | 4,300,774,700 | 0 | 0 | 0 | 0 | 0 | 0 | 0 | |
| | | 0 | 0 | 0 | | | | | | | | | 0 | 0 | 0 | |
| 자연휴양림보완 및 관리 | 372,102,000 | 0 | 0 | 0 | 372,102,000 | 363,276,670 | 0 | 0 | 0 | 0 | 0 | 8,825,330 | 0 | 0 | 0 | |
| | | 0 | 0 | 0 | | | | | | | | | 0 | 8,825,330 | 0 | |
| 숲길조성관리(전환사업) | 300,000,000 | 0 | 0 | 0 | 300,000,000 | 24,435,000 | 275,565,000 | 275,565,000 | 0 | 0 | 0 | 0 | 0 | 0 | 0 | |
| | | 0 | 0 | 0 | | | | | | | | | 0 | 0 | 0 | |
| 석문공원 조성 | 185,466,000 | 0 | 0 | 0 | 185,466,000 | 182,549,090 | 0 | 0 | 0 | 0 | 0 | 2,916,910 | 0 | 0 | 0 | |
| | | 0 | 0 | 0 | | | | | | | | | 0 | 2,916,910 | 0 | |
| 강진 유아숲 체험원 운영(전환사업) | 20,000,000 | 0 | 0 | 0 | 20,000,000 | 16,210,000 | 0 | 0 | 0 | 0 | 1,895,000 | 1,895,000 | 1,895,000 | 0 | 0 | |
| | | 0 | 0 | 0 | | | | | | | | | 0 | 0 | 0 | |
| 강진 유아숲 체험원 관리 | 8,700,000 | 0 | 0 | 0 | 8,700,000 | 8,699,950 | 0 | 0 | 0 | 0 | 0 | 50 | 0 | 0 | 0 | |
| | | 0 | 0 | 0 | | | | | | | | | 0 | 50 | 0 | |

【일반회계】 【해양산림과】

| (조 직 - 사 업) | 예산액 ㉑ | 예산성립후 증감㉒ | | | 예산현액 ㉓=㉑+㉒ | 지출액 ㉔ | 다음연도 이월액 | | | | 보조금 반납금 ㉕ | 집행잔액 ㉖=㉓-㉔-㉕-㉗ | | | |
|-------------------|---------------|-------------|----|--------|---------------|---------------|-------------|-------------|------------|------------|-----------------|------------------------|--------------|------------|-------------------|
| | | 전년도이월액 | 이용 | 수입대체경비 | | | 계 ㉗ | 명시이월 ① | 사고이월 ② | 계속비이월 ③ | | 계 ㉘=㉑+㉒ +㉕+㉗+㉘+㉙ | 보조금 정산잔액④ | 예산절감액⑤ | 계획변경등 집행사유미발생⑥ |
| | | 예비비사용액 | 전용 | 변경 | | | | | | | | | 낙찰차액⑦ | 지출잔액⑧ | 예비비⑨ |
| 유아숲 교육운영 | 26,476,000 | 0 | 0 | 0 | 26,476,000 | 26,476,000 | 0 | 0 | 0 | 0 | 0 | 0 | 0 | 0 | 0 |
| | | 0 | 0 | 0 | | | | | | | | | 0 | 0 | 0 |
| 임도사업(간선) | 600,000,000 | 17,877,830 | 0 | 0 | 617,877,830 | 542,719,160 | 17,481,000 | 0 | 17,481,000 | 0 | 3,511,350 | 54,166,320 | 13,843,750 | 0 | 0 |
| | | 0 | 0 | 0 | | | | | | | | | 0 | 40,322,570 | 0 |
| 임도사업(간선제외)(전환사업) | 549,435,000 | 8,212,980 | 0 | 0 | 557,647,980 | 544,810,910 | 0 | 0 | 0 | 0 | 9,366,440 | 3,470,630 | 3,470,630 | 0 | 0 |
| | | 0 | 0 | 0 | | | | | | | | | 0 | 0 | 0 |
| 등산로 정비사업(전환사업) | 200,000,000 | 0 | 0 | 0 | 200,000,000 | 10,307,600 | 189,692,400 | 189,692,400 | 0 | 0 | 0 | 0 | 0 | 0 | 0 |
| | | 0 | 0 | 0 | | | | | | | | | 0 | 0 | 0 |
| 보은산 명품숲길 조성 | 11,000,000 | 0 | 0 | 0 | 11,000,000 | 10,450,000 | 0 | 0 | 0 | 0 | 0 | 550,000 | 0 | 0 | 0 |
| | | 0 | 0 | 0 | | | | | | | | | 0 | 550,000 | 0 |
| 산림조합 및 전문임업인육성 | 652,446,000 | 0 | 0 | 0 | 652,446,000 | 539,107,940 | 0 | 0 | 0 | 0 | 61,730,438 | 51,607,622 | 13,164,242 | 0 | 0 |
| | | 0 | 0 | 0 | | | | | | | | | 0 | 38,443,380 | 0 |
| 선도임업인 육성 | 267,864,000 | 0 | 0 | 0 | 267,864,000 | 229,420,620 | 0 | 0 | 0 | 0 | 0 | 38,443,380 | 0 | 0 | 0 |
| | | 0 | 0 | 0 | | | | | | | | | 0 | 38,443,380 | 0 |
| 임산물유통기반조성 | 60,000,000 | 0 | 0 | 0 | 60,000,000 | 39,340,900 | 0 | 0 | 0 | 0 | 10,742,732 | 9,916,368 | 9,916,368 | 0 | 0 |
| | | 0 | 0 | 0 | | | | | | | | | 0 | 0 | 0 |
| 임산물생산단지 규모화 | 44,650,000 | 0 | 0 | 0 | 44,650,000 | 40,015,450 | 0 | 0 | 0 | 0 | 1,854,220 | 2,780,330 | 2,780,330 | 0 | 0 |
| | | 0 | 0 | 0 | | | | | | | | | 0 | 0 | 0 |
| 임업·산림 공익직접지불사업 | 5,000,000 | 0 | 0 | 0 | 5,000,000 | 4,999,130 | 0 | 0 | 0 | 0 | 870 | 0 | 0 | 0 | 0 |
| | | 0 | 0 | 0 | | | | | | | | | 0 | 0 | 0 |
| 임산물 상품화 지원 | 10,000,000 | 0 | 0 | 0 | 10,000,000 | 9,025,370 | 0 | 0 | 0 | 0 | 507,086 | 467,544 | 467,544 | 0 | 0 |
| | | 0 | 0 | 0 | | | | | | | | | 0 | 0 | 0 |
| 전문임업인 임업신문보급 | 8,291,000 | 0 | 0 | 0 | 8,291,000 | 8,291,000 | 0 | 0 | 0 | 0 | 0 | 0 | 0 | 0 | 0 |
| | | 0 | 0 | 0 | | | | | | | | | 0 | 0 | 0 |
| 임업직접지불사업 | 256,641,000 | 0 | 0 | 0 | 256,641,000 | 208,015,470 | 0 | 0 | 0 | 0 | 48,625,530 | 0 | 0 | 0 | 0 |
| | | 0 | 0 | 0 | | | | | | | | | 0 | 0 | 0 |
| 산림 자원보호 | 5,454,509,000 | 895,717,050 | 0 | 0 | 6,350,226,050 | 5,596,772,510 | 641,209,080 | 641,209,080 | 0 | 0 | 12,832,250 | 99,412,210 | 9,079,750 | 0 | 1,500,000 |
| | | 0 | 0 | 0 | | | | | | | | | 0 | 88,832,460 | 0 |
| 산림병해충방제 | 23,032,000 | 0 | 0 | 0 | 23,032,000 | 23,032,000 | 0 | 0 | 0 | 0 | 0 | 0 | 0 | 0 | 0 |
| | | 0 | 0 | 0 | | | | | | | | | 0 | 0 | 0 |
| 산림병해충예찰방제단장비 | 1,280,000 | 0 | 0 | 0 | 1,280,000 | 1,280,000 | 0 | 0 | 0 | 0 | 0 | 0 | 0 | 0 | 0 |
| | | 0 | 0 | 0 | | | | | | | | | 0 | 0 | 0 |
| 산림병해충방제단운영 | 45,610,000 | 0 | 0 | 0 | 45,610,000 | 35,634,740 | 0 | 0 | 0 | 0 | 5,985,160 | 3,990,100 | 3,990,100 | 0 | 0 |
| | | 0 | 0 | 0 | | | | | | | | | 0 | 0 | 0 |
| 생활권 수목진료 지원 | 3,751,000 | 0 | 0 | 0 | 3,751,000 | 3,486,000 | 0 | 0 | 0 | 0 | 172,250 | 92,750 | 92,750 | 0 | 0 |
| | | 0 | 0 | 0 | | | | | | | | | 0 | 0 | 0 |
| 보호수 정비 | 80,000,000 | 0 | 0 | 0 | 80,000,000 | 80,000,000 | 0 | 0 | 0 | 0 | 0 | 0 | 0 | 0 | 0 |
| | | 0 | 0 | 0 | | | | | | | | | 0 | 0 | 0 |
| V랜드 조성및관리 | 189,410,000 | 0 | 0 | 0 | 189,410,000 | 188,180,920 | 0 | 0 | 0 | 0 | 0 | 1,229,080 | 0 | 0 | 0 |
| | | 0 | 0 | 0 | | | | | | | | | 0 | 1,229,080 | 0 |

【일반회계】 【해양산림과】

| (조 직 - 사 업) | 예산액 ㉑ | 예산성립후 증감㉒ | | | 예산현액 ㉓=㉑+㉒ | 지출액 ㉔ | 다음연도 이월액 | | | | 보조금 반납금 ㉕ | 집행잔액 ㉖=㉓-㉔-㉕-㉗ | | | |
|-----------------------|---------------|-------------|----|--------|---------------|---------------|-------------|-------------|-----------|------------|-----------------|------------------------|--------------|------------|-------------------|
| | | 전년도이월액 | 이용 | 수입대체경비 | | | 계 ㉗ | 명시이월 ① | 사고이월 ② | 계속비이월 ③ | | 계 ㉘=㉑+㉒ +㉕+㉗+㉘+㉙ | 보조금 정산잔액④ | 예산절감액⑤ | 계획변경등 집행사유미발생⑥ |
| | | 예비비사용액 | 전용 | 변경 | | | | | | | | | 낙찰차액⑦ | 지출잔액⑧ | 예비비⑨ |
| 산림재해일자리(산사태현 장예방단) | 42,375,000 | 0 | 0 | 0 | 42,375,000 | 39,995,260 | 0 | 0 | 0 | 0 | 951,270 | 1,428,470 | 1,428,470 | 0 | 0 |
| | | 0 | 0 | 0 | | | | | | | | | 0 | 0 | 0 |
| 연꽃단지조성및관리 | 53,168,000 | 0 | 0 | 0 | 53,168,000 | 53,087,350 | 0 | 0 | 0 | 0 | 0 | 80,650 | 0 | 0 | 0 |
| | | 0 | 0 | 0 | | | | | | | | | 0 | 80,650 | 0 |
| 산불방지대책(성인지) | 412,060,000 | 0 | 0 | 0 | 412,060,000 | 342,412,770 | 0 | 0 | 0 | 0 | 0 | 69,647,230 | 0 | 0 | 1,500,000 |
| | | 0 | 0 | 0 | | | | | | | | | 0 | 68,147,230 | 0 |
| 산불방지 운영 | 154,627,000 | 0 | 0 | 0 | 154,627,000 | 154,627,000 | 0 | 0 | 0 | 0 | 0 | 0 | 0 | 0 | 0 |
| | | 0 | 0 | 0 | | | | | | | | | 0 | 0 | 0 |
| 산불방지 교육훈련 및 조사 | 3,168,000 | 0 | 0 | 0 | 3,168,000 | 3,168,000 | 0 | 0 | 0 | 0 | 0 | 0 | 0 | 0 | 0 |
| | | 0 | 0 | 0 | | | | | | | | | 0 | 0 | 0 |
| 산불방지대책(경상계) | 27,400,000 | 0 | 0 | 0 | 27,400,000 | 27,400,000 | 0 | 0 | 0 | 0 | 0 | 0 | 0 | 0 | 0 |
| | | 0 | 0 | 0 | | | | | | | | | 0 | 0 | 0 |
| 산불방지대책(자본계) | 12,400,000 | 0 | 0 | 0 | 12,400,000 | 12,010,000 | 0 | 0 | 0 | 0 | 226,200 | 163,800 | 163,800 | 0 | 0 |
| | | 0 | 0 | 0 | | | | | | | | | 0 | 0 | 0 |
| 산불전문예방진화대 | 600,132,000 | 0 | 0 | 0 | 600,132,000 | 600,132,000 | 0 | 0 | 0 | 0 | 0 | 0 | 0 | 0 | 0 |
| | | 0 | 0 | 0 | | | | | | | | | 0 | 0 | 0 |
| 사방시설 유지관리 | 56,000,000 | 0 | 0 | 0 | 56,000,000 | 56,000,000 | 0 | 0 | 0 | 0 | 0 | 0 | 0 | 0 | 0 |
| | | 0 | 0 | 0 | | | | | | | | | 0 | 0 | 0 |
| 사방사업 신규조성 | 2,486,750,000 | 12,448,980 | 0 | 0 | 2,499,198,980 | 2,053,849,670 | 445,349,310 | 445,349,310 | 0 | 0 | 0 | 0 | 0 | 0 | 0 |
| | | 0 | 0 | 0 | | | | | | | | | 0 | 0 | 0 |
| 사방사업평가점검안전진단 | 21,004,000 | 0 | 0 | 0 | 21,004,000 | 19,324,000 | 0 | 0 | 0 | 0 | 1,435,600 | 244,400 | 244,400 | 0 | 0 |
| | | 0 | 0 | 0 | | | | | | | | | 0 | 0 | 0 |
| 임도사업 | 118,800,000 | 0 | 0 | 0 | 118,800,000 | 106,923,300 | 0 | 0 | 0 | 0 | 0 | 11,876,700 | 0 | 0 | 0 |
| | | 0 | 0 | 0 | | | | | | | | | 0 | 11,876,700 | 0 |
| 산림자원관리및조성 | 92,630,000 | 0 | 0 | 0 | 92,630,000 | 87,302,150 | 0 | 0 | 0 | 0 | 0 | 5,327,850 | 0 | 0 | 0 |
| | | 0 | 0 | 0 | | | | | | | | | 0 | 5,327,850 | 0 |
| 산지관리 | 96,500,000 | 0 | 0 | 0 | 96,500,000 | 37,100,000 | 59,400,000 | 59,400,000 | 0 | 0 | 0 | 0 | 0 | 0 | 0 |
| | | 0 | 0 | 0 | | | | | | | | | 0 | 0 | 0 |
| 보은산테마공원(전환사업) | 644,000,000 | 792,394,800 | 0 | 0 | 1,436,394,800 | 1,299,935,030 | 136,459,770 | 136,459,770 | 0 | 0 | 0 | 0 | 0 | 0 | 0 |
| | | 0 | 0 | 0 | | | | | | | | | 0 | 0 | 0 |
| 보은산테마공원(군비) | 204,787,000 | 0 | 0 | 0 | 204,787,000 | 203,893,760 | 0 | 0 | 0 | 0 | 0 | 893,240 | 0 | 0 | 0 |
| | | 0 | 0 | 0 | | | | | | | | | 0 | 893,240 | 0 |
| 산불방지대책비 | 12,000,000 | 0 | 0 | 0 | 12,000,000 | 11,225,040 | 0 | 0 | 0 | 0 | 0 | 774,960 | 0 | 0 | 0 |
| | | 0 | 0 | 0 | | | | | | | | | 0 | 774,960 | 0 |
| 산사태재난경계피난 | 24,500,000 | 0 | 0 | 0 | 24,500,000 | 22,050,000 | 0 | 0 | 0 | 0 | 1,225,000 | 1,225,000 | 1,225,000 | 0 | 0 |
| | | 0 | 0 | 0 | | | | | | | | | 0 | 0 | 0 |
| 산림재해대책비 | 0 | 90,873,270 | 0 | 0 | 90,873,270 | 88,604,270 | 0 | 0 | 0 | 0 | 1,701,470 | 567,530 | 567,530 | 0 | 0 |
| | | 0 | 0 | 0 | | | | | | | | | 0 | 0 | 0 |
| 보호수 안전관리 실태조사 | 15,000,000 | 0 | 0 | 0 | 15,000,000 | 13,078,000 | 0 | 0 | 0 | 0 | 961,000 | 961,000 | 961,000 | 0 | 0 |
| | | 0 | 0 | 0 | | | | | | | | | 0 | 0 | 0 |

【일반회계】 【해양산림과】

| (조 직 - 사 업) | 예산액 ㉔ | 예산성립후 증감㉕ | | | 예산현액 ㉖=㉔+㉕ | 지출액 ㉗ | 다음연도 이월액 | | | | 보조금 반납금 ㉘ | 집행잔액 ㉙=㉖-㉗-㉘-㉚ | | | |
|---------------|-------------|-----------|----|--------|---------------|-------------|----------|-----------|-----------|------------|-----------------|----------------------------|--------------|------------|-------------------|
| | | 전년도이월액 | 이용 | 수입대체경비 | | | 계 ㉚ | 명시이월 ① | 사고이월 ② | 계속비이월 ③ | | 계 ㉙=㉖+㉗+㉘+㉚ +㉛+⑦+⑧+⑨ | 보조금 정산잔액④ | 예산절감액⑤ | 계획변경등 집행사유미발생⑥ |
| | | 예비비사용액 | 전용 | 변경 | | | | | | | | | 낙찰차액⑦ | 지출잔액⑧ | 예비비⑨ |
| 산불소화시설 유지보수 | 8,300,000 | 0 | 0 | 0 | 8,300,000 | 7,719,000 | 0 | 0 | 0 | 0 | 174,300 | 406,700 | 406,700 | 0 | 0 |
| | | 0 | 0 | 0 | | | | | | | | | 0 | 0 | 0 |
| V랜드수국꽃길 | 25,825,000 | 0 | 0 | 0 | 25,825,000 | 25,322,250 | 0 | 0 | 0 | 0 | 0 | 502,750 | 0 | 0 | 0 |
| | | 0 | 0 | 0 | | | | | | | | | 0 | 502,750 | 0 |
| 행정운영경비(해양산림과) | 55,920,000 | 0 | 0 | 0 | 55,920,000 | 55,771,330 | 0 | 0 | 0 | 0 | 0 | 148,670 | 0 | 0 | 0 |
| | | 0 | 0 | 0 | | | | | | | | | 0 | 148,670 | 0 |
| 기본경비(해양산림과) | 55,920,000 | 0 | 0 | 0 | 55,920,000 | 55,771,330 | 0 | 0 | 0 | 0 | 0 | 148,670 | 0 | 0 | 0 |
| | | 0 | 0 | 0 | | | | | | | | | 0 | 148,670 | 0 |
| 기본경비(해양개발) | 26,580,000 | 0 | 0 | 0 | 26,580,000 | 26,522,730 | 0 | 0 | 0 | 0 | 0 | 57,270 | 0 | 0 | 0 |
| | | 0 | 0 | 0 | | | | | | | | | 0 | 57,270 | 0 |
| 기본경비(수산진흥) | 6,700,000 | 0 | 0 | 0 | 6,700,000 | 6,696,000 | 0 | 0 | 0 | 0 | 0 | 4,000 | 0 | 0 | 0 |
| | | 0 | 0 | 0 | | | | | | | | | 0 | 4,000 | 0 |
| 기본경비(산림경영) | 11,140,000 | 0 | 0 | 0 | 11,140,000 | 11,117,600 | 0 | 0 | 0 | 0 | 0 | 22,400 | 0 | 0 | 0 |
| | | 0 | 0 | 0 | | | | | | | | | 0 | 22,400 | 0 |
| 기본경비(산림관리) | 7,700,000 | 0 | 0 | 0 | 7,700,000 | 7,700,000 | 0 | 0 | 0 | 0 | 0 | 0 | 0 | 0 | 0 |
| | | 0 | 0 | 0 | | | | | | | | | 0 | 0 | 0 |
| 기본경비(산림휴양) | 3,800,000 | 0 | 0 | 0 | 3,800,000 | 3,735,000 | 0 | 0 | 0 | 0 | 0 | 65,000 | 0 | 0 | 0 |
| | | 0 | 0 | 0 | | | | | | | | | 0 | 65,000 | 0 |
| 재무활동(해양산림과) | 214,666,000 | 0 | 0 | 0 | 214,666,000 | 172,077,860 | 0 | 0 | 0 | 0 | 0 | 42,588,140 | 0 | 0 | 0 |
| | | 0 | 0 | 0 | | | | | | | | | 0 | 42,588,140 | 0 |
| 보전지출 | 214,666,000 | 0 | 0 | 0 | 214,666,000 | 172,077,860 | 0 | 0 | 0 | 0 | 0 | 42,588,140 | 0 | 0 | 0 |
| | | 0 | 0 | 0 | | | | | | | | | 0 | 42,588,140 | 0 |
| 반환금 기타 | 214,666,000 | 0 | 0 | 0 | 214,666,000 | 172,077,860 | 0 | 0 | 0 | 0 | 0 | 42,588,140 | 0 | 0 | 0 |
| | | 0 | 0 | 0 | | | | | | | | | 0 | 42,588,140 | 0 |

【일반회계】 【건설과】

- 부서 성과

| 정책목표 | 예산액 | 결산액 | 성과지표 | 측정산식 | 성과지표 달성현황 | | |
|-------------------------------------------------------------------|----------------|----------------|------------------|--------------------|-----------|-----|------|
| | | | | | 목표 | 실적 | 달성률 |
| ○ 군민 복지향상 및 정주여건 개선 ○ 생산기반, 편익증진, 복지시설 등을 설치하여 농촌생활환경 개선 도모 | 11,096,392,971 | 9,213,837,600 | ①주민숙원사업 | (실적/목표)*100 (단위 %) | 100 | 100 | 0% |
| | | | ②농촌생활환경 개선사업 | (실적/목표)*100 (단위 %) | 100 | 0 | 0% |
| ○ 안정적인 농업용수 공급 ○ 농촌 체험기반시설 확충으로 체류형, 도농교류 관광객 증대 | 18,714,337,550 | 13,426,754,950 | ①농업기반 시설설치 | (실적/목표)*100 (단위%) | 100 | 100 | 0% |
| | | | ②농업선진화 시설 | (실적/목표)*100 (단위%) | 100 | 0 | 0% |
| ○ 도로시설관리 | 11,151,013,400 | 5,535,894,260 | ①군도, 농어촌도로 예산집행을 | 집행율=집행액/예산액 | 100 | 100 | 100% |
| | | | ②도로유지관리 및 정비 집행을 | 집행율=집행액/예산액 | 100 | 100 | 100% |
| 지역 및 도시개발을 통한 주민 삶의 질 개선 | 29,936,876,720 | 11,179,056,760 | ①도시기반시설 확충 | (집행액/예산액)*100 | 100 | 100 | 100% |
| | | | ②도시계획도로 개설사업 추진 | (집행액/예산액)*100 | 100 | 100 | 100% |
| | | | ③도시공원 정비 | (집행액/예산액)*100 | 100 | 100 | 100% |
| | | | ④도시디자인 발전 | (집행액/예산액)*100 | 100 | 100 | 100% |

- 사업별조서

(단위:원)

| (조 직 - 사 업) | 예산액 ㉑ | 예산성립후 증감㉒ | | | 예산현액 ㉓=㉑+㉒ | 지출액 ㉔ | 다음연도 이월액 | | | | 보조금 반납금 ㉕ | 집행잔액 ㉖=㉑-㉒-㉔-㉕ | | | |
|---------------|----------------|----------------|----|--------|----------------|----------------|----------------|----------------|---------------|------------|-----------------|------------------------|--------------|-------------|-------------------|
| | | 전년도이월액 | 이용 | 수입대체경비 | | | 계 ㉗ | 명시이월 ① | 사고이월 ② | 계속비이월 ③ | | 계 ㉘=㉑+㉓ +㉖+㉗+㉘+㉙ | 보조금 정산잔액④ | 예산절감액⑤ | 계획변경등 집행사유미발생⑥ |
| | | 예비비사용액 | 전용 | 변경 | | | | | | | | | 낙찰차액⑦ | 지출잔액⑧ | 예비비⑨ |
| 건설과 | 63,613,832,000 | 15,504,180,851 | 0 | 0 | 79,568,012,851 | 42,829,704,580 | 36,109,394,600 | 27,948,559,760 | 8,160,834,840 | 0 | 9,849,835 | 619,063,836 | 23,562,325 | 0 | 95,650,000 |
| | | 450,000,000 | 0 | 0 | | | | | | | | | 0 | 499,851,511 | 0 |
| 농업생산기반 정비 | 8,354,800,000 | 2,771,592,971 | 0 | 0 | 11,126,392,971 | 9,243,040,530 | 1,868,165,680 | 615,597,680 | 1,252,568,000 | 0 | 1,638,400 | 13,548,361 | 797,070 | 0 | 0 |
| | | 0 | 0 | 0 | | | | | | | | | 0 | 12,751,291 | 0 |
| 농촌정주 여건조성 | 8,354,800,000 | 2,771,592,971 | 0 | 0 | 11,126,392,971 | 9,243,040,530 | 1,868,165,680 | 615,597,680 | 1,252,568,000 | 0 | 1,638,400 | 13,548,361 | 797,070 | 0 | 0 |
| | | 0 | 0 | 0 | | | | | | | | | 0 | 12,751,291 | 0 |
| 주민숙원사업(자재) | 5,879,800,000 | 2,555,991,941 | 0 | 0 | 8,435,791,941 | 6,778,621,640 | 1,653,667,300 | 401,099,300 | 1,252,568,000 | 0 | 0 | 3,503,001 | 0 | 0 | 0 |
| | | 0 | 0 | 0 | | | | | | | | | 0 | 3,503,001 | 0 |
| 국유재산 권리보전 이행 | 10,000,000 | 0 | 0 | 0 | 10,000,000 | 9,965,100 | 0 | 0 | 0 | 0 | 0 | 34,900 | 0 | 0 | 0 |
| | | 0 | 0 | 0 | | | | | | | | | 0 | 34,900 | 0 |
| 미불용지 | 165,000,000 | 0 | 0 | 0 | 165,000,000 | 164,947,050 | 0 | 0 | 0 | 0 | 0 | 52,950 | 0 | 0 | 0 |
| | | 0 | 0 | 0 | | | | | | | | | 0 | 52,950 | 0 |
| 주민숙원사업(도비) | 2,300,000,000 | 185,601,030 | 0 | 0 | 2,485,601,030 | 2,260,303,810 | 214,498,380 | 214,498,380 | 0 | 0 | 1,638,400 | 9,160,440 | 0 | 0 | 0 |
| | | 0 | 0 | 0 | | | | | | | | | 0 | 9,160,440 | 0 |

【일반회계】 【건설과】

| (조 직 - 사 업) | | 예산액 ㉑ | 예산성립후 증감㉒ | | | 예산현액 ㉓=㉑+㉒ | 지출액 ㉔ | 다음연도 이월액 | | | | 보조금 반납금 ㉕ | 집행잔액 ㉖=㉓-㉔-㉕-㉗ | | | |
|------------------------|----------------|---------------|-----------|----|----------------|----------------|---------------|---------------|---------------|-----------|------------|-----------------|------------------------|--------------|--------|-------------------|
| | | | 전년도이월액 | 이용 | 수입대체경비 | | | 계 ㉗ | 명시이월 ① | 사고이월 ② | 계속비이월 ③ | | 계 ㉘=㉑+㉒ +㉕+㉗+㉘+㉙ | 보조금 정산잔액④ | 예산절감액⑤ | 계획변경등 집행사유미발생⑥ |
| | | | | | | | | | | | | | | 예비비사용액 | 전용 | 변경 |
| 교통사고 사망자 절반줄이기 사업 | 0 | 30,000,000 | 0 | 0 | 30,000,000 | 29,202,930 | 0 | 0 | 0 | 0 | 797,070 | 797,070 | 0 | 0 | | |
| | | 0 | 0 | 0 | | | | | | | | 0 | 0 | 0 | | |
| 농업기반시설강화 | 17,404,685,000 | 2,671,613,360 | 0 | 0 | 20,476,298,360 | 14,236,946,810 | 6,175,248,050 | 1,899,646,000 | 4,275,602,050 | 0 | 3,345,435 | 60,758,065 | 3,468,475 | 0 | 0 | |
| | | 400,000,000 | 0 | 0 | | | | | | | | | 0 | 57,289,590 | 0 | |
| 농업기반시설 정비 | 10,289,035,000 | 2,143,998,940 | 0 | 0 | 12,833,033,940 | 8,700,085,950 | 4,070,500,150 | 1,808,824,000 | 2,261,676,150 | 0 | 3,345,435 | 59,102,405 | 3,467,695 | 0 | 0 | |
| | | 400,000,000 | 0 | 0 | | | | | | | | | 0 | 55,634,710 | 0 | |
| 수리시설 개보수사업(전환사업) | 1,700,000,000 | 995,123,680 | 0 | 0 | 2,695,123,680 | 480,017,560 | 2,209,865,720 | 1,679,760,000 | 530,105,720 | 0 | 0 | 5,240,400 | 0 | 0 | 0 | |
| | | 0 | 0 | 0 | | | | | | | | | 0 | 5,240,400 | 0 | |
| 한발대비 용수개발 사업 | 655,000,000 | 63,189,050 | 0 | 0 | 718,189,050 | 613,944,620 | 100,000,000 | 0 | 100,000,000 | 0 | 3,345,435 | 898,995 | 816,895 | 0 | 0 | |
| | | 0 | 0 | 0 | | | | | | | | | 0 | 82,100 | 0 | |
| 누수저수지 개보수사업 | 130,000,000 | 15,909,990 | 0 | 0 | 145,909,990 | 11,936,000 | 133,968,990 | 129,064,000 | 4,904,990 | 0 | 0 | 5,000 | 0 | 0 | 0 | |
| | | 0 | 0 | 0 | | | | | | | | | 0 | 5,000 | 0 | |
| 재해위험지역정비사업 | 0 | 795,290,820 | 0 | 0 | 795,290,820 | 777,655,860 | 0 | 0 | 0 | 0 | 0 | 17,634,960 | 0 | 0 | 0 | |
| | | 0 | 0 | 0 | | | | | | | | | 0 | 17,634,960 | 0 | |
| 농업기반시설 유지관리 대행사업 | 690,000,000 | 0 | 0 | 0 | 690,000,000 | 690,000,000 | 0 | 0 | 0 | 0 | 0 | 0 | 0 | 0 | 0 | |
| | | 0 | 0 | 0 | | | | | | | | | 0 | 0 | 0 | |
| 주민숙원 농업기반정비사업 | 470,100,000 | 241,337,400 | 0 | 0 | 711,437,400 | 600,271,000 | 86,398,450 | 0 | 86,398,450 | 0 | 0 | 24,767,950 | 2,650,800 | 0 | 0 | |
| | | 0 | 0 | 0 | | | | | | | | | 0 | 22,117,150 | 0 | |
| 수리계수리시설 | 135,600,000 | 23,388,000 | 0 | 0 | 158,988,000 | 151,403,800 | 0 | 0 | 0 | 0 | 0 | 7,584,200 | 0 | 0 | 0 | |
| | | 0 | 0 | 0 | | | | | | | | | 0 | 7,584,200 | 0 | |
| 풍동지구 배수개선사업 | 3,540,000,000 | 0 | 0 | 0 | 3,540,000,000 | 3,027,571,520 | 512,428,480 | 0 | 512,428,480 | 0 | 0 | 0 | 0 | 0 | 0 | |
| | | 0 | 0 | 0 | | | | | | | | | 0 | 0 | 0 | |
| 농촌생활환경정비사업(전 환사업) | 2,568,335,000 | 0 | 0 | 0 | 2,568,335,000 | 2,337,685,590 | 227,838,510 | 0 | 227,838,510 | 0 | 0 | 2,810,900 | 0 | 0 | 0 | |
| | | 0 | 0 | 0 | | | | | | | | | 0 | 2,810,900 | 0 | |
| 저수지 가뭄 관리시스템 구축사업 | 0 | 9,760,000 | 0 | 0 | 9,760,000 | 9,600,000 | 0 | 0 | 0 | 0 | 0 | 160,000 | 0 | 0 | 0 | |
| | | 0 | 0 | 0 | | | | | | | | | 0 | 160,000 | 0 | |
| 가뭄지역 용수개발 사업 | 400,000,000 | 0 | 0 | 0 | 800,000,000 | 0 | 800,000,000 | 0 | 800,000,000 | 0 | 0 | 0 | 0 | 0 | 0 | |
| | | 400,000,000 | 0 | 0 | | | | | | | | | 0 | 0 | 0 | |
| 간척사업 | 181,400,000 | 0 | 0 | 0 | 181,400,000 | 179,745,120 | 0 | 0 | 0 | 0 | 0 | 1,654,880 | 0 | 0 | 0 | |
| | | 0 | 0 | 0 | | | | | | | | | 0 | 1,654,880 | 0 | |
| 시설물유지관리 | 170,400,000 | 0 | 0 | 0 | 170,400,000 | 168,745,120 | 0 | 0 | 0 | 0 | 0 | 1,654,880 | 0 | 0 | 0 | |
| | | 0 | 0 | 0 | | | | | | | | | 0 | 1,654,880 | 0 | |
| 조성토지관리처분비 | 11,000,000 | 0 | 0 | 0 | 11,000,000 | 11,000,000 | 0 | 0 | 0 | 0 | 0 | 0 | 0 | 0 | 0 | |
| | | 0 | 0 | 0 | | | | | | | | | 0 | 0 | 0 | |
| 농업선진화 시설 | 6,934,250,000 | 527,614,420 | 0 | 0 | 7,461,864,420 | 5,357,115,740 | 2,104,747,900 | 90,822,000 | 2,013,925,900 | 0 | 0 | 780 | 780 | 0 | 0 | |
| | | 0 | 0 | 0 | | | | | | | | | 0 | 0 | 0 | |
| 흙수로 구조물화사업(전환사업) | 475,000,000 | 9,857,670 | 0 | 0 | 484,857,670 | 440,782,180 | 44,074,710 | 0 | 44,074,710 | 0 | 0 | 780 | 780 | 0 | 0 | |
| | | 0 | 0 | 0 | | | | | | | | | 0 | 0 | 0 | |
| 기계화경작로 확보장 사업(전환사업) | 510,000,000 | 0 | 0 | 0 | 510,000,000 | 487,506,230 | 22,493,770 | 0 | 22,493,770 | 0 | 0 | 0 | 0 | 0 | 0 | |
| | | 0 | 0 | 0 | | | | | | | | | 0 | 0 | 0 | |

【일반회계】 【건설과】

| (조 직 - 사 업) | 예산액 ㉑ | 예산성립후 증감㉒ | | | 예산현액 ㉓=㉑+㉒ | 지출액 ㉔ | 다음연도 이월액 | | | | 보조금 반납금 ㉕ | 집행잔액 ㉖=㉓-㉔-㉕-㉗ | | | |
|-------------------------|----------------|---------------|----|--------|----------------|----------------|----------------|----------------|---------------|------------|-----------------|------------------------|--------------|-------------|-------------------|
| | | 전년도이월액 | 이용 | 수입대체경비 | | | 계 ㉗ | 명시이월 ① | 사고이월 ② | 계속비이월 ③ | | 계 ㉘=㉑+㉒ +㉕+㉗+㉘+㉙ | 보조금 정산잔액④ | 예산절감액⑤ | 계획변경등 집행사유미발생⑥ |
| | | 예비비사용액 | 전용 | 변경 | | | | | | | | | 낙찰차액⑦ | 지출잔액⑧ | 예비비⑨ |
| 경지정리사업(전환사업) | 5,849,250,000 | 517,756,750 | 0 | 0 | 6,367,006,750 | 4,419,649,330 | 1,947,357,420 | 0 | 1,947,357,420 | 0 | 0 | 0 | 0 | 0 | 0 |
| | | 0 | 0 | 0 | | | | | | | | | 0 | 0 | 0 |
| 발기반정비사업(전환사업) | 100,000,000 | 0 | 0 | 0 | 100,000,000 | 9,178,000 | 90,822,000 | 90,822,000 | 0 | 0 | 0 | 0 | 0 | 0 | 0 |
| | | 0 | 0 | 0 | | | | | | | | | 0 | 0 | 0 |
| 도로시설관리 | 9,882,867,000 | 1,349,353,400 | 0 | 0 | 11,282,220,400 | 5,658,117,820 | 5,490,180,450 | 4,641,106,520 | 849,073,930 | 0 | 0 | 133,922,130 | 2,093,730 | 0 | 0 |
| | | 50,000,000 | 0 | 0 | | | | | | | | | 0 | 131,828,400 | 0 |
| 군도,농어촌 도로사업 | 7,617,177,000 | 1,349,353,400 | 0 | 0 | 8,966,530,400 | 3,848,295,760 | 5,062,488,390 | 4,441,106,520 | 621,381,870 | 0 | 0 | 55,746,250 | 603,160 | 0 | 0 |
| | | 0 | 0 | 0 | | | | | | | | | 0 | 55,143,090 | 0 |
| 군도사업 | 1,570,000,000 | 1,294,245,880 | 0 | 0 | 2,864,245,880 | 1,405,816,380 | 1,458,429,500 | 1,018,013,480 | 440,416,020 | 0 | 0 | 0 | 0 | 0 | 0 |
| | | 0 | 0 | 0 | | | | | | | | | 0 | 0 | 0 |
| 농어촌 도로사업 | 5,155,000,000 | 0 | 0 | 0 | 5,155,000,000 | 1,596,241,110 | 3,558,758,890 | 3,423,093,040 | 135,665,850 | 0 | 0 | 0 | 0 | 0 | 0 |
| | | 0 | 0 | 0 | | | | | | | | | 0 | 0 | 0 |
| 어린이 보호구역 개선사업 | 39,000,000 | 45,172,520 | 0 | 0 | 84,172,520 | 84,094,390 | 0 | 0 | 0 | 0 | 0 | 78,130 | 0 | 0 | 0 |
| | | 0 | 0 | 0 | | | | | | | | | 0 | 78,130 | 0 |
| 어린이보호구역 개선사업(보조) | 281,000,000 | 0 | 0 | 0 | 281,000,000 | 280,978,000 | 0 | 0 | 0 | 0 | 0 | 22,000 | 22,000 | 0 | 0 |
| | | 0 | 0 | 0 | | | | | | | | | 0 | 0 | 0 |
| 다산과 청자 만남의 다리 관리 | 234,800,000 | 9,935,000 | 0 | 0 | 244,735,000 | 150,972,880 | 45,300,000 | 0 | 45,300,000 | 0 | 0 | 48,462,120 | 0 | 0 | 0 |
| | | 0 | 0 | 0 | | | | | | | | | 0 | 48,462,120 | 0 |
| 미불용지 | 120,000,000 | 0 | 0 | 0 | 120,000,000 | 116,017,000 | 0 | 0 | 0 | 0 | 0 | 3,983,000 | 0 | 0 | 0 |
| | | 0 | 0 | 0 | | | | | | | | | 0 | 3,983,000 | 0 |
| 도로점용 및 지하수 개발 | 7,080,000 | 0 | 0 | 0 | 7,080,000 | 4,790,000 | 0 | 0 | 0 | 0 | 0 | 2,290,000 | 0 | 0 | 0 |
| | | 0 | 0 | 0 | | | | | | | | | 0 | 2,290,000 | 0 |
| 교통사고 잦은 곳 개선사업(전환사업) | 202,000,000 | 0 | 0 | 0 | 202,000,000 | 201,418,840 | 0 | 0 | 0 | 0 | 0 | 581,160 | 581,160 | 0 | 0 |
| | | 0 | 0 | 0 | | | | | | | | | 0 | 0 | 0 |
| 교통량 조사 | 8,297,000 | 0 | 0 | 0 | 8,297,000 | 7,967,160 | 0 | 0 | 0 | 0 | 0 | 329,840 | 0 | 0 | 0 |
| | | 0 | 0 | 0 | | | | | | | | | 0 | 329,840 | 0 |
| 자전거도로 | 1,230,000,000 | 0 | 0 | 0 | 1,230,000,000 | 1,000,817,370 | 227,692,060 | 0 | 227,692,060 | 0 | 0 | 1,490,570 | 1,490,570 | 0 | 0 |
| | | 0 | 0 | 0 | | | | | | | | | 0 | 0 | 0 |
| 자전거도로사업(성인지) | 1,230,000,000 | 0 | 0 | 0 | 1,230,000,000 | 1,000,817,370 | 227,692,060 | 0 | 227,692,060 | 0 | 0 | 1,490,570 | 1,490,570 | 0 | 0 |
| | | 0 | 0 | 0 | | | | | | | | | 0 | 0 | 0 |
| 도로유지관리 | 1,035,690,000 | 0 | 0 | 0 | 1,085,690,000 | 809,004,690 | 200,000,000 | 200,000,000 | 0 | 0 | 0 | 76,685,310 | 0 | 0 | 0 |
| | | 50,000,000 | 0 | 0 | | | | | | | | | 0 | 76,685,310 | 0 |
| 도로유지 | 115,830,000 | 0 | 0 | 0 | 115,830,000 | 109,466,400 | 0 | 0 | 0 | 0 | 0 | 6,363,600 | 0 | 0 | 0 |
| | | 0 | 0 | 0 | | | | | | | | | 0 | 6,363,600 | 0 |
| 설해대책 | 11,860,000 | 0 | 0 | 0 | 11,860,000 | 4,617,830 | 0 | 0 | 0 | 0 | 0 | 7,242,170 | 0 | 0 | 0 |
| | | 0 | 0 | 0 | | | | | | | | | 0 | 7,242,170 | 0 |
| 도로정비 | 908,000,000 | 0 | 0 | 0 | 958,000,000 | 694,920,460 | 200,000,000 | 200,000,000 | 0 | 0 | 0 | 63,079,540 | 0 | 0 | 0 |
| | | 50,000,000 | 0 | 0 | | | | | | | | | 0 | 63,079,540 | 0 |
| 지역 및 도시개발 | 27,900,341,000 | 8,711,621,120 | 0 | 0 | 36,611,962,120 | 13,624,964,940 | 22,575,800,420 | 20,792,209,560 | 1,783,590,860 | 0 | 4,866,000 | 406,330,760 | 17,203,050 | 0 | 95,650,000 |
| | | 0 | 0 | 0 | | | | | | | | | 0 | 293,477,710 | 0 |

【일반회계】 【건설과】

| (조 직 - 사 업) | 예산액 ㉔ | 예산성립후 증감㉕ | | | 예산현액 ㉖=㉗+㉘ | 지출액 ㉙ | 다음연도 이월액 | | | | 보조금 반납금 ㉚ | 집행잔액 ㉛=㉜-㉝-㉞-㉟ | | | |
|--------------------|----------------|---------------|----|--------|----------------|---------------|----------------|----------------|---------------|------------|-----------------|------------------------|--------------|-------------|-------------------|
| | | 전년도이월액 | 이용 | 수입대체경비 | | | 계 ㉜ | 명시이월 ① | 사고이월 ② | 계속비이월 ③ | | 계 ㉜=㉔+㉕ +㉖+㉗+㉘+㉙ | 보조금 정산잔액④ | 예산절감액⑤ | 계획변경등 집행사유미발생⑥ |
| | | 예비비사용액 | 전용 | 변경 | | | | | | | | | 낙찰차액⑦ | 지출잔액⑧ | 예비비⑨ |
| 지역기반시설 확충 및 정비 | 241,438,000 | 794,469,900 | 0 | 0 | 1,035,907,900 | 197,466,640 | 731,453,560 | 37,000,000 | 694,453,560 | 0 | 0 | 106,987,700 | 0 | 0 | 85,650,000 |
| | | 0 | 0 | 0 | | | | | | | | | 0 | 21,337,700 | 0 |
| 옥외광고물 정비사업 | 146,252,000 | 0 | 0 | 0 | 146,252,000 | 108,558,000 | 37,000,000 | 37,000,000 | 0 | 0 | 0 | 694,000 | 0 | 0 | 0 |
| | | 0 | 0 | 0 | | | | | | | | | 0 | 694,000 | 0 |
| 군관리계획 | 62,500,000 | 85,650,000 | 0 | 0 | 148,150,000 | 43,134,200 | 12,000,000 | 0 | 12,000,000 | 0 | 0 | 93,015,800 | 0 | 0 | 85,650,000 |
| | | 0 | 0 | 0 | | | | | | | | | 0 | 7,365,800 | 0 |
| 강진만노을장 | 9,100,000 | 0 | 0 | 0 | 9,100,000 | 8,955,300 | 0 | 0 | 0 | 0 | 0 | 144,700 | 0 | 0 | 0 |
| | | 0 | 0 | 0 | | | | | | | | | 0 | 144,700 | 0 |
| 성전산업단지 | 23,586,000 | 708,819,900 | 0 | 0 | 732,405,900 | 36,819,140 | 682,453,560 | 0 | 682,453,560 | 0 | 0 | 13,133,200 | 0 | 0 | 0 |
| | | 0 | 0 | 0 | | | | | | | | | 0 | 13,133,200 | 0 |
| 도시계획 도로개설 | 6,911,200,000 | 2,782,377,290 | 0 | 0 | 9,693,577,290 | 6,288,452,850 | 3,400,001,760 | 3,400,001,760 | 0 | 0 | 2,866,000 | 2,256,680 | 1,422,050 | 0 | 0 |
| | | 0 | 0 | 0 | | | | | | | | | 0 | 834,630 | 0 |
| 미불용지 | 300,000,000 | 0 | 0 | 0 | 300,000,000 | 252,573,490 | 47,426,000 | 47,426,000 | 0 | 0 | 0 | 510 | 0 | 0 | 0 |
| | | 0 | 0 | 0 | | | | | | | | | 0 | 510 | 0 |
| 도로개설관리 | 6,611,200,000 | 2,782,377,290 | 0 | 0 | 9,393,577,290 | 6,035,879,360 | 3,352,575,760 | 3,352,575,760 | 0 | 0 | 2,866,000 | 2,256,170 | 1,422,050 | 0 | 0 |
| | | 0 | 0 | 0 | | | | | | | | | 0 | 834,120 | 0 |
| 도시공원 정비사업 | 1,010,240,000 | 0 | 0 | 0 | 1,010,240,000 | 78,483,440 | 906,356,700 | 906,356,700 | 0 | 0 | 0 | 25,399,860 | 0 | 0 | 0 |
| | | 0 | 0 | 0 | | | | | | | | | 0 | 25,399,860 | 0 |
| 보은산 등산로 정비 | 292,240,000 | 0 | 0 | 0 | 292,240,000 | 5,503,300 | 286,076,700 | 286,076,700 | 0 | 0 | 0 | 660,000 | 0 | 0 | 0 |
| | | 0 | 0 | 0 | | | | | | | | | 0 | 660,000 | 0 |
| 세계모란공원 조성 | 718,000,000 | 0 | 0 | 0 | 718,000,000 | 72,980,140 | 620,280,000 | 620,280,000 | 0 | 0 | 0 | 24,739,860 | 0 | 0 | 0 |
| | | 0 | 0 | 0 | | | | | | | | | 0 | 24,739,860 | 0 |
| 도시디자인발전 | 1,217,280,000 | 200,000,000 | 0 | 0 | 1,417,280,000 | 243,962,960 | 1,171,525,400 | 1,171,525,400 | 0 | 0 | 0 | 1,791,640 | 250,000 | 0 | 0 |
| | | 0 | 0 | 0 | | | | | | | | | 0 | 1,541,640 | 0 |
| 디자인마인드 함양지원 | 6,680,000 | 0 | 0 | 0 | 6,680,000 | 6,215,850 | 0 | 0 | 0 | 0 | 0 | 464,150 | 0 | 0 | 0 |
| | | 0 | 0 | 0 | | | | | | | | | 0 | 464,150 | 0 |
| 도시경관정비 | 1,210,600,000 | 200,000,000 | 0 | 0 | 1,410,600,000 | 237,747,110 | 1,171,525,400 | 1,171,525,400 | 0 | 0 | 0 | 1,327,490 | 250,000 | 0 | 0 |
| | | 0 | 0 | 0 | | | | | | | | | 0 | 1,077,490 | 0 |
| 지역 생활여건개선 | 18,520,183,000 | 4,934,773,930 | 0 | 0 | 23,454,956,930 | 6,816,599,050 | 16,366,463,000 | 15,277,325,700 | 1,089,137,300 | 0 | 2,000,000 | 269,894,880 | 15,531,000 | 0 | 10,000,000 |
| | | 0 | 0 | 0 | | | | | | | | | 0 | 244,363,880 | 0 |
| 도시재생사업 | 8,536,746,000 | 2,354,668,450 | 0 | 0 | 10,891,414,450 | 3,223,128,420 | 7,667,995,570 | 7,633,927,070 | 34,068,500 | 0 | 0 | 290,460 | 0 | 0 | 0 |
| | | 0 | 0 | 0 | | | | | | | | | 0 | 290,460 | 0 |
| 도시재생지원센터 운영관리 | 230,457,000 | 0 | 0 | 0 | 230,457,000 | 203,064,690 | 26,343,330 | 26,343,330 | 0 | 0 | 0 | 1,048,980 | 0 | 0 | 0 |
| | | 0 | 0 | 0 | | | | | | | | | 0 | 1,048,980 | 0 |
| 병영면 도시재생 뉴딜사업 | 1,883,026,000 | 0 | 0 | 0 | 1,883,026,000 | 350,336,640 | 1,532,689,360 | 1,532,689,360 | 0 | 0 | 0 | 0 | 0 | 0 | 0 |
| | | 0 | 0 | 0 | | | | | | | | | 0 | 0 | 0 |
| 병영면 현장지원센터 관리운영 | 116,974,000 | 0 | 0 | 0 | 116,974,000 | 99,586,730 | 0 | 0 | 0 | 0 | 0 | 17,387,270 | 0 | 0 | 0 |
| | | 0 | 0 | 0 | | | | | | | | | 0 | 17,387,270 | 0 |
| 도시재생 인정사업 | 4,370,000,000 | 1,201,332,400 | 0 | 0 | 5,571,332,400 | 881,085,400 | 4,688,209,400 | 4,150,079,000 | 538,130,400 | 0 | 0 | 2,037,600 | 0 | 0 | 0 |
| | | 0 | 0 | 0 | | | | | | | | | 0 | 2,037,600 | 0 |

【일반회계】 【건설과】

| (조 직 - 사 업) | 예산액 ㉑ | 예산성립후 증감㉒ | | | 예산현액 ㉓=㉑+㉒ | 지출액 ㉔ | 다음연도 이월액 | | | | 보조금 반납금 ㉕ | 집행잔액 ㉖=㉓-㉔-㉕-㉗ | | | |
|-------------------------|---------------|-------------|----|--------|---------------|-------------|---------------|---------------|-------------|------------|-----------------|------------------------|--------------|-------------|-------------------|
| | | 전년도이월액 | 이용 | 수입대체경비 | | | 계 ㉗ | 명시이월 ① | 사고이월 ② | 계속비이월 ③ | | 계 ㉘=㉑+㉙ +㉚+㉛+㉜+㉝ | 보조금 정산잔액④ | 예산결감액⑤ | 계획변경등 집행사유미발생⑥ |
| | | 예비비사용액 | 전용 | 변경 | | | | | | | | | 낙찰차액⑦ | 지출잔액⑧ | 예비비⑨ |
| 성전면 소규모 재생사업 | 0 | 66,738,400 | 0 | 0 | 66,738,400 | 66,738,400 | 0 | 0 | 0 | 0 | 0 | 0 | 0 | 0 | 0 |
| | | 0 | 0 | 0 | | | | | | | | | 0 | 0 | 0 |
| 군동면 도시재생 예비사업 | 0 | 364,607,000 | 0 | 0 | 364,607,000 | 47,365,000 | 296,333,000 | 0 | 296,333,000 | 0 | 2,000,000 | 18,909,000 | 8,909,000 | 0 | 10,000,000 |
| | | 0 | 0 | 0 | | | | | | | | | 0 | 0 | 0 |
| 마량면 도시재생 예비사업 | 0 | 384,360,000 | 0 | 0 | 384,360,000 | 328,850,000 | 48,888,000 | 0 | 48,888,000 | 0 | 0 | 6,622,000 | 6,622,000 | 0 | 0 |
| | | 0 | 0 | 0 | | | | | | | | | 0 | 0 | 0 |
| 강진읍 도시재생사업 | 317,280,000 | 0 | 0 | 0 | 317,280,000 | 278,027,220 | 11,870,500 | 11,870,500 | 0 | 0 | 0 | 27,382,280 | 0 | 0 | 0 |
| | | 0 | 0 | 0 | | | | | | | | | 0 | 27,382,280 | 0 |
| 병영면 도시재생 | 23,600,000 | 63,067,680 | 0 | 0 | 86,667,680 | 63,412,360 | 20,000,000 | 20,000,000 | 0 | 0 | 0 | 3,255,320 | 0 | 0 | 0 |
| | | 0 | 0 | 0 | | | | | | | | | 0 | 3,255,320 | 0 |
| 성전면 도시재생 | 13,600,000 | 0 | 0 | 0 | 13,600,000 | 10,978,200 | 0 | 0 | 0 | 0 | 0 | 2,621,800 | 0 | 0 | 0 |
| | | 0 | 0 | 0 | | | | | | | | | 0 | 2,621,800 | 0 |
| 마량면 도시재생 | 163,600,000 | 0 | 0 | 0 | 163,600,000 | 99,656,350 | 60,771,240 | 60,771,240 | 0 | 0 | 0 | 3,172,410 | 0 | 0 | 0 |
| | | 0 | 0 | 0 | | | | | | | | | 0 | 3,172,410 | 0 |
| 지역수요맞춤지원사업 | 480,000,000 | 300,000,000 | 0 | 0 | 780,000,000 | 182,202,400 | 597,797,600 | 426,080,200 | 171,717,400 | 0 | 0 | 0 | 0 | 0 | 0 |
| | | 0 | 0 | 0 | | | | | | | | | 0 | 0 | 0 |
| 인구·청년 정책추진 | 661,400,000 | 0 | 0 | 0 | 661,400,000 | 660,127,590 | 0 | 0 | 0 | 0 | 0 | 1,272,410 | 0 | 0 | 0 |
| | | 0 | 0 | 0 | | | | | | | | | 0 | 1,272,410 | 0 |
| 대한민국 한옥건축박람회 | 301,500,000 | 200,000,000 | 0 | 0 | 501,500,000 | 315,604,650 | 0 | 0 | 0 | 0 | 0 | 185,895,350 | 0 | 0 | 0 |
| | | 0 | 0 | 0 | | | | | | | | | 0 | 185,895,350 | 0 |
| 병영 불금불파 기반시설 조성 | 22,000,000 | 0 | 0 | 0 | 22,000,000 | 6,435,000 | 15,565,000 | 15,565,000 | 0 | 0 | 0 | 0 | 0 | 0 | 0 |
| | | 0 | 0 | 0 | | | | | | | | | 0 | 0 | 0 |
| 병영 마을호텔 조성(지방소멸대응기금) | 1,380,000,000 | 0 | 0 | 0 | 1,380,000,000 | 0 | 1,380,000,000 | 1,380,000,000 | 0 | 0 | 0 | 0 | 0 | 0 | 0 |
| | | 0 | 0 | 0 | | | | | | | | | 0 | 0 | 0 |
| 군동면 도시재생 예비사업(자체) | 20,000,000 | 0 | 0 | 0 | 20,000,000 | 0 | 20,000,000 | 20,000,000 | 0 | 0 | 0 | 0 | 0 | 0 | 0 |
| | | 0 | 0 | 0 | | | | | | | | | 0 | 0 | 0 |
| 행정운영경비(건설과) | 53,350,000 | 0 | 0 | 0 | 53,350,000 | 49,677,700 | 0 | 0 | 0 | 0 | 0 | 3,672,300 | 0 | 0 | 0 |
| | | 0 | 0 | 0 | | | | | | | | | 0 | 3,672,300 | 0 |
| 기본경비 | 53,350,000 | 0 | 0 | 0 | 53,350,000 | 49,677,700 | 0 | 0 | 0 | 0 | 0 | 3,672,300 | 0 | 0 | 0 |
| | | 0 | 0 | 0 | | | | | | | | | 0 | 3,672,300 | 0 |
| 기본경비(건설행정) | 22,350,000 | 0 | 0 | 0 | 22,350,000 | 19,524,000 | 0 | 0 | 0 | 0 | 0 | 2,826,000 | 0 | 0 | 0 |
| | | 0 | 0 | 0 | | | | | | | | | 0 | 2,826,000 | 0 |
| 기본경비(도시경관) | 7,000,000 | 0 | 0 | 0 | 7,000,000 | 6,273,200 | 0 | 0 | 0 | 0 | 0 | 726,800 | 0 | 0 | 0 |
| | | 0 | 0 | 0 | | | | | | | | | 0 | 726,800 | 0 |
| 기본경비(도시재생) | 7,200,000 | 0 | 0 | 0 | 7,200,000 | 7,106,800 | 0 | 0 | 0 | 0 | 0 | 93,200 | 0 | 0 | 0 |
| | | 0 | 0 | 0 | | | | | | | | | 0 | 93,200 | 0 |
| 기본경비(농업기반) | 5,300,000 | 0 | 0 | 0 | 5,300,000 | 5,295,800 | 0 | 0 | 0 | 0 | 0 | 4,200 | 0 | 0 | 0 |
| | | 0 | 0 | 0 | | | | | | | | | 0 | 4,200 | 0 |
| 기본경비(도로관리) | 5,500,000 | 0 | 0 | 0 | 5,500,000 | 5,477,900 | 0 | 0 | 0 | 0 | 0 | 22,100 | 0 | 0 | 0 |
| | | 0 | 0 | 0 | | | | | | | | | 0 | 22,100 | 0 |

【일반회계】 【건설과】

| (조 직 - 사 업) | 예산액 ㉑ | 예산성립후 증감㉒ | | | 예산현액 ㉓=㉑+㉒ | 지출액 ㉔ | 다음연도 이월액 | | | | 보조금 반납금 ㉕ | 집행잔액 ㉖=㉓-㉔-㉕-㉗ | | | |
|---------------|------------|-----------|----|--------|---------------|------------|----------|-----------|-----------|------------|-----------------|--------------------------|--------------|--------|-------------------|
| | | 전년도이월액 | 이용 | 수입대체경비 | | | 계 ㉗ | 명시이월 ① | 사고이월 ② | 계속비이월 ③ | | 계 ㉘=㉑+㉒+ ㉓+㉔+㉕+㉖+㉗ | 보조금 경산잔액④ | 예산절감액⑤ | 계획변경등 집행사유미발생⑥ |
| | | 예비비사용액 | 전용 | 변경 | | | | | | | | | 낙찰차액⑦ | 지출잔액⑧ | 예비비⑨ |
| 기본경비(산단조성) | 6,000,000 | 0 | 0 | 0 | 6,000,000 | 6,000,000 | 0 | 0 | 0 | 0 | 0 | 0 | 0 | 0 | |
| | | 0 | 0 | 0 | | | | | | | | 0 | 0 | 0 | |
| 재무활동(건설과) | 17,789,000 | 0 | 0 | 0 | 17,789,000 | 16,956,780 | 0 | 0 | 0 | 0 | 832,220 | 0 | 0 | 0 | |
| | | 0 | 0 | 0 | | | | | | | | 0 | 832,220 | 0 | |
| 보전지출 | 17,789,000 | 0 | 0 | 0 | 17,789,000 | 16,956,780 | 0 | 0 | 0 | 0 | 832,220 | 0 | 0 | 0 | |
| | | 0 | 0 | 0 | | | | | | | | 0 | 832,220 | 0 | |
| 반환금 기타 | 17,789,000 | 0 | 0 | 0 | 17,789,000 | 16,956,780 | 0 | 0 | 0 | 0 | 832,220 | 0 | 0 | 0 | |
| | | 0 | 0 | 0 | | | | | | | | 0 | 832,220 | 0 | |

【일반회계】 【안전재난교통과】

- 부서 성과

| 정책목표 | 예산액 | 결산액 | 성과지표 | 측정산식 | 성과지표 달성현황 | | |
|---------------------------------------------------------------------------------|---------------|---------------|-------------------|----------------------------------|-----------|-----|------|
| | | | | | 목표 | 실적 | 달성률 |
| 재난재해로 인한 피해를 최소화하기 위해서 분야별로 효율적이고 체계적인 대응체계 구축 | 3,715,057,000 | 3,442,489,430 | 재난예방 | (실적/목표)*100 | 90 | 90 | 100% |
| | | | 재난예경보시스템 | (실적/목표)*100 | 100 | 100 | 100% |
| | | | CCTV설치 실적 | 차량번호인식, 방법용, 비상벨 CCTV 설치 대수 | 10 | 10 | 100% |
| 재난재해로 인한 피해를 최소화하기 위해서 분야별로 효율적이고 체계적인 대응체계 구축 | 55,020,000 | 53,645,000 | 방범연합회 활동 지원 | 지원 횟수 | 6 | 6 | 100% |
| 범죄피해자와 가족에게 치료비 등 지원 통해 범죄피해자와 가족의 피해 회복과 범죄예방활동 지원 및 육성 | 40,000,000 | 40,000,000 | 범죄피해자 지원센터등 지원 | 지원 횟수 | 2 | 2 | 100% |
| 국가와 지역사회의 재난에 대한 예방? 대비? 대응? 복구를 위한 민방위대 육성 및 생활안전 역량 제고 | 544,266,000 | 395,559,760 | 민방위대원 훈련 참여 실적 | 훈련참여인원/민방위대원수*100 | 60 | 60 | 100% |
| | | | 민방위 중앙 교육 이수율 | 공무원 이수율+민간인 이수율*100 | 21 | 21 | 100% |
| | | | 민방위 운영 효율화 | 안보교육 등 | 3 | 3 | 100% |
| | | | 통합방위협의회 운영 | 개최횟수 / 개최하여야할 횟수 * 100 | 4 | 4 | 100% |
| 가로등 신규 설치 및 유지관리 | 618,876,000 | 618,581,220 | 적정 신규설치 및 보수처리 개소 | 신규 및 보수처리 건수 / 전체 민원 접수 건수 * 100 | 98 | 98 | 100% |
| ○ 하천의 범람 등으로 인한 자연재해로부터 지역민들의 생명 및 재산피해 방지 ○ 하천부속시설 유지관리를 통하여 안전관리 및 친수시설 확보 | 8,815,892,090 | 6,006,435,235 | 소하천 정비 | 실적/목표*100 | 98 | 98 | 100% |
| | | | 탐진강 유지 보수 | 실적/목표*100 | 0 | 0 | 0% |
| ○ 지역 균형개발 촉진과 교통시설 확충으로 주민의 교통편의 제공 ○ 도로시설의 사전점검 및 조사를 통한 유지관리 체계 구축 | 0 | 0 | 군도, 농어촌도로 예산 집행율 | 집행액/예산액*100 | 0 | 0 | 0% |
| | | | 도로유지관리 및 정비 집행율 | 집행액/예산액*100 | 100 | 0 | 0% |
| ○ 교통안전시설 확충 및 교통소통 저해요인 사전제거 ○ 운수업체 지원 육성 및 운송사업자 불법 행위 근절 | 9,215,117,550 | 8,948,899,720 | 교통관련 민원 처리 완료율 | 민원처리완료건수/민원접수건수*100 | 98 | 98 | 100% |
| | | | 불법 주정차 단속 실적 | 실적건수/목표건수*100 | 100 | 100 | 100% |
| | | | 무단방치차량 처리율 | 무단방치차량처리건수/무단방치차량접수건수*100 | 100 | 100 | 100% |
| ○ 교통안전시설 확충 및 교통소통 저해요인 사전제거 ○ 운수업체 지원 육성 및 운송사업자 불법 행위 근절 | 0 | 0 | 0 | 0 | 0 | 0 | 0% |

- 사업별조서

(단위:원)

【일반회계】 【안전재난교통과】

| (조 직 - 사 업) | 예산액 ㉔ | 예산성립후 증감㉕ | | | 예산현액 ㉖=㉗+㉘ | 지출액 ㉙ | 다음연도 이월액 | | | | 보조금 반납금 ㉚ | 집행잔액 ㉛=㉜-㉝-㉞-㉟ | | | |
|-------------------------------|----------------|---------------|----|--------|----------------|----------------|---------------|---------------|-------------|------------|-----------------|------------------------|--------------|-------------|-------------------|
| | | 전년도이월액 | 이용 | 수입대체경비 | | | 계 ㉜ | 명시이월 ① | 사고이월 ② | 계속비이월 ③ | | 계 ㉜=㉔+㉕ +㉖+㉗+㉘+㉙ | 보조금 정산잔액④ | 예산절감액⑤ | 계획변경등 집행사유미발생⑥ |
| | | 예비비사용액 | 전용 | 변경 | | | | | | | | | 낙찰차액⑦ | 지출잔액⑧ | 예비비⑨ |
| 안전재난교통과 | 24,921,167,000 | 9,418,785,830 | 0 | 0 | 35,068,136,830 | 29,167,844,495 | 4,602,991,540 | 3,880,014,410 | 722,977,130 | 0 | 577,225,117 | 720,075,678 | 260,007,633 | 819,000 | 9,840,000 |
| | | 728,184,000 | 0 | 0 | | | | | | | | | 0 | 449,409,045 | 0 |
| 재해 및 재난예방 | 2,761,991,000 | 6,036,484,230 | 0 | 0 | 9,526,659,230 | 8,453,998,630 | 831,784,930 | 108,807,800 | 722,977,130 | 0 | 78,883,683 | 161,991,987 | 108,945,287 | 120,000 | 3,040,000 |
| | | 728,184,000 | 0 | 0 | | | | | | | | | 0 | 49,886,700 | 0 |
| 재난예방 및 복구 | 1,773,501,000 | 6,036,484,230 | 0 | 0 | 8,538,169,230 | 7,471,421,210 | 831,784,930 | 108,807,800 | 722,977,130 | 0 | 78,883,683 | 156,079,407 | 108,945,287 | 120,000 | 3,040,000 |
| | | 728,184,000 | 0 | 0 | | | | | | | | | 0 | 43,974,120 | 0 |
| 안전문화운동 | 66,060,000 | 0 | 0 | 0 | 66,060,000 | 56,703,770 | 0 | 0 | 0 | 0 | 0 | 9,356,230 | 0 | 120,000 | 0 |
| | | 0 | 0 | 0 | | | | | | | | | 0 | 9,236,230 | 0 |
| 안전문화운동 (보조) | 147,172,000 | 0 | 0 | 0 | 147,172,000 | 126,338,590 | 0 | 0 | 0 | 0 | △ 1,096,048 | 21,929,458 | 13,617,458 | 0 | 0 |
| | | 0 | 0 | 0 | | | | | | | | | 0 | 8,312,000 | 0 |
| 안전교육 종합체험관 운영 | 200,000,000 | 0 | 0 | 0 | 200,000,000 | 200,000,000 | 0 | 0 | 0 | 0 | 0 | 0 | 0 | 0 | 0 |
| | | 0 | 0 | 0 | | | | | | | | | 0 | 0 | 0 |
| 재난예방 | 634,126,000 | 160,032,000 | 0 | 0 | 1,522,342,000 | 1,455,995,370 | 41,278,310 | 41,278,310 | 0 | 0 | 0 | 25,068,320 | 816,150 | 0 | 2,040,000 |
| | | 728,184,000 | 0 | 0 | | | | | | | | | 0 | 22,212,170 | 0 |
| 재난 예·경보시스템 유지관리 | 27,680,000 | 0 | 0 | 0 | 27,680,000 | 24,746,520 | 0 | 0 | 0 | 0 | 0 | 2,933,480 | 0 | 0 | 0 |
| | | 0 | 0 | 0 | | | | | | | | | 0 | 2,933,480 | 0 |
| 재해이재민 관리 | 4,200,000 | 0 | 0 | 0 | 4,200,000 | 2,344,760 | 0 | 0 | 0 | 0 | 0 | 1,855,240 | 0 | 0 | 1,000,000 |
| | | 0 | 0 | 0 | | | | | | | | | 0 | 855,240 | 0 |
| 풍수해보험사업 | 18,583,000 | 10,487,890 | 0 | 0 | 29,070,890 | 27,694,100 | 1,376,000 | 1,376,000 | 0 | 0 | 0 | 790 | 790 | 0 | 0 |
| | | 0 | 0 | 0 | | | | | | | | | 0 | 0 | 0 |
| 노후강우량기교체사업 | 18,000,000 | 0 | 0 | 0 | 18,000,000 | 16,740,000 | 0 | 0 | 0 | 0 | 0 | 1,260,000 | 1,260,000 | 0 | 0 |
| | | 0 | 0 | 0 | | | | | | | | | 0 | 0 | 0 |
| 국가재난대응 종합훈련 | 5,000,000 | 0 | 0 | 0 | 5,000,000 | 5,000,000 | 0 | 0 | 0 | 0 | 0 | 0 | 0 | 0 | 0 |
| | | 0 | 0 | 0 | | | | | | | | | 0 | 0 | 0 |
| 재난복구 | 567,000,000 | 5,101,401,340 | 0 | 0 | 5,668,401,340 | 4,879,270,720 | 789,130,620 | 66,153,490 | 722,977,130 | 0 | 0 | 0 | 0 | 0 | 0 |
| | | 0 | 0 | 0 | | | | | | | | | 0 | 0 | 0 |
| 코로나19 재난안전대책 종합상황실 운영 | 3,000,000 | 0 | 0 | 0 | 3,000,000 | 3,000,000 | 0 | 0 | 0 | 0 | 0 | 0 | 0 | 0 | 0 |
| | | 0 | 0 | 0 | | | | | | | | | 0 | 0 | 0 |
| 급경사지 붕괴위험지역 정비사업(쌍덕지구) | 0 | 756,113,000 | 0 | 0 | 756,113,000 | 590,783,000 | 0 | 0 | 0 | 0 | 72,079,111 | 93,250,889 | 93,250,889 | 0 | 0 |
| | | 0 | 0 | 0 | | | | | | | | | 0 | 0 | 0 |
| 한파저감시설 설치사업 | 15,000,000 | 8,450,000 | 0 | 0 | 23,450,000 | 22,804,380 | 0 | 0 | 0 | 0 | 220,620 | 425,000 | 0 | 0 | 0 |
| | | 0 | 0 | 0 | | | | | | | | | 0 | 425,000 | 0 |
| 재난관리자원 통합관리센터 구축사업(개별비축창고) | 40,000,000 | 0 | 0 | 0 | 40,000,000 | 40,000,000 | 0 | 0 | 0 | 0 | 0 | 0 | 0 | 0 | 0 |
| | | 0 | 0 | 0 | | | | | | | | | 0 | 0 | 0 |
| 재해이재민 관리(재해구호기금) | 7,680,000 | 0 | 0 | 0 | 7,680,000 | 0 | 0 | 0 | 0 | 0 | 7,680,000 | 0 | 0 | 0 | 0 |
| | | 0 | 0 | 0 | | | | | | | | | 0 | 0 | 0 |
| 태풍 힌남노 피해 응급복구비 | 20,000,000 | 0 | 0 | 0 | 20,000,000 | 20,000,000 | 0 | 0 | 0 | 0 | 0 | 0 | 0 | 0 | 0 |
| | | 0 | 0 | 0 | | | | | | | | | 0 | 0 | 0 |
| 관제센터운영 | 988,490,000 | 0 | 0 | 0 | 988,490,000 | 982,577,420 | 0 | 0 | 0 | 0 | 0 | 5,912,580 | 0 | 0 | 0 |
| | | 0 | 0 | 0 | | | | | | | | | 0 | 5,912,580 | 0 |

【일반회계】 【안전재난교통과】

| (조 직 - 사 업) | 예산액 ㉑ | 예산성립후 증감㉒ | | | 예산현액 ㉓=㉑+㉒ | 지출액 ㉔ | 다음연도 이월액 | | | | 보조금 반납금 ㉕ | 집행잔액 ㉖=㉓-㉔-㉕-㉗ | | | |
|------------------------|-------------|-----------|----|--------|---------------|-------------|----------|-----------|-----------|------------|-----------------|------------------------|--------------|-----------|-------------------|
| | | 전년도이월액 | 이용 | 수입대체경비 | | | 계 ㉗ | 명시이월 ① | 사고이월 ② | 계속비이월 ③ | | 계 ㉘=㉑+㉒ +㉕+㉗+㉘+㉙ | 보조금 정산잔액④ | 예산절감액⑤ | 계획변경등 집행사유미발생⑥ |
| | | 예비비사용액 | 전용 | 변경 | | | | | | | | | 낙찰차액⑦ | 지출잔액⑧ | 예비비⑨ |
| CCTV통합 관제센터 | 863,550,000 | 0 | 0 | 0 | 863,550,000 | 859,807,920 | 0 | 0 | 0 | 0 | 3,742,080 | 0 | 0 | 0 | |
| | | 0 | 0 | 0 | | | | | | | | 0 | 3,742,080 | 0 | |
| 방범CCTV 운영 | 124,940,000 | 0 | 0 | 0 | 124,940,000 | 122,769,500 | 0 | 0 | 0 | 0 | 2,170,500 | 0 | 0 | 0 | |
| | | 0 | 0 | 0 | | | | | | | | 0 | 2,170,500 | 0 | |
| 재해 및 재난예방 | 59,520,000 | 0 | 0 | 0 | 59,520,000 | 58,145,000 | 0 | 0 | 0 | 0 | 1,375,000 | 0 | 175,000 | 1,200,000 | |
| | | 0 | 0 | 0 | | | | | | | | 0 | 0 | 0 | |
| 사회단체 활동 지원 | 59,520,000 | 0 | 0 | 0 | 59,520,000 | 58,145,000 | 0 | 0 | 0 | 0 | 1,375,000 | 0 | 175,000 | 1,200,000 | |
| | | 0 | 0 | 0 | | | | | | | | 0 | 0 | 0 | |
| 방범연합회 지원 | 55,020,000 | 0 | 0 | 0 | 55,020,000 | 53,645,000 | 0 | 0 | 0 | 0 | 1,375,000 | 0 | 175,000 | 1,200,000 | |
| | | 0 | 0 | 0 | | | | | | | | 0 | 0 | 0 | |
| 방범연합회 지원(보조) | 4,500,000 | 0 | 0 | 0 | 4,500,000 | 4,500,000 | 0 | 0 | 0 | 0 | 0 | 0 | 0 | 0 | |
| | | 0 | 0 | 0 | | | | | | | | 0 | 0 | 0 | |
| 재해 및 재난예방 | 40,000,000 | 0 | 0 | 0 | 40,000,000 | 40,000,000 | 0 | 0 | 0 | 0 | 0 | 0 | 0 | 0 | |
| | | 0 | 0 | 0 | | | | | | | | 0 | 0 | 0 | |
| 사회단체 활동 지원 | 40,000,000 | 0 | 0 | 0 | 40,000,000 | 40,000,000 | 0 | 0 | 0 | 0 | 0 | 0 | 0 | 0 | |
| | | 0 | 0 | 0 | | | | | | | | 0 | 0 | 0 | |
| 사회단체 지원 | 40,000,000 | 0 | 0 | 0 | 40,000,000 | 40,000,000 | 0 | 0 | 0 | 0 | 0 | 0 | 0 | 0 | |
| | | 0 | 0 | 0 | | | | | | | | 0 | 0 | 0 | |
| 민방위관리 | 546,666,000 | 0 | 0 | 0 | 546,666,000 | 397,959,760 | 0 | 0 | 0 | 0 | 4,225,000 | 144,481,240 | 4,774,000 | 124,000 | |
| | | 0 | 0 | 0 | | | | | | | | 0 | 139,583,240 | 0 | |
| 민방위대원관리 | 546,666,000 | 0 | 0 | 0 | 546,666,000 | 397,959,760 | 0 | 0 | 0 | 0 | 4,225,000 | 144,481,240 | 4,774,000 | 124,000 | |
| | | 0 | 0 | 0 | | | | | | | | 0 | 139,583,240 | 0 | |
| 민방위대원 교육 | 31,414,000 | 0 | 0 | 0 | 31,414,000 | 21,725,380 | 0 | 0 | 0 | 0 | 0 | 9,688,620 | 0 | 124,000 | |
| | | 0 | 0 | 0 | | | | | | | | 0 | 9,564,620 | 0 | |
| 민방위의 날 훈련경비 | 1,900,000 | 0 | 0 | 0 | 1,900,000 | 1,900,000 | 0 | 0 | 0 | 0 | 0 | 0 | 0 | 0 | |
| | | 0 | 0 | 0 | | | | | | | | 0 | 0 | 0 | |
| 민방위교육훈련 강사수당 | 2,000,000 | 0 | 0 | 0 | 2,000,000 | 0 | 0 | 0 | 0 | 0 | 600,000 | 1,400,000 | 1,400,000 | 0 | |
| | | 0 | 0 | 0 | | | | | | | | 0 | 0 | 0 | |
| 민방위 리더양상 | 354,000 | 0 | 0 | 0 | 354,000 | 0 | 0 | 0 | 0 | 0 | 177,000 | 177,000 | 177,000 | 0 | |
| | | 0 | 0 | 0 | | | | | | | | 0 | 0 | 0 | |
| 민방위 기술지원대 등 전문교육 지원 | 2,633,000 | 0 | 0 | 0 | 2,633,000 | 2,040,000 | 0 | 0 | 0 | 0 | 297,000 | 296,000 | 296,000 | 0 | |
| | | 0 | 0 | 0 | | | | | | | | 0 | 0 | 0 | |
| 지원민방위대육성지원 | 2,133,000 | 0 | 0 | 0 | 2,133,000 | 0 | 0 | 0 | 0 | 0 | 1,067,000 | 1,066,000 | 1,066,000 | 0 | |
| | | 0 | 0 | 0 | | | | | | | | 0 | 0 | 0 | |
| 민방위교육강사수당 | 2,025,000 | 0 | 0 | 0 | 2,025,000 | 0 | 0 | 0 | 0 | 0 | 1,012,000 | 1,013,000 | 1,013,000 | 0 | |
| | | 0 | 0 | 0 | | | | | | | | 0 | 0 | 0 | |
| 민관군합동 민방위 종합훈련 | 524,000 | 0 | 0 | 0 | 524,000 | 0 | 0 | 0 | 0 | 0 | 524,000 | 0 | 0 | 0 | |
| | | 0 | 0 | 0 | | | | | | | | 0 | 0 | 0 | |
| 민방위대원 비상소집 대체 사이버교육 | 9,000,000 | 0 | 0 | 0 | 9,000,000 | 9,000,000 | 0 | 0 | 0 | 0 | 0 | 0 | 0 | 0 | |
| | | 0 | 0 | 0 | | | | | | | | 0 | 0 | 0 | |

【일반회계】 【안전재난교통과】

| (조 직 - 사 업) | 예산액 ㉑ | 예산성립후 증감㉒ | | | 예산현액 ㉓=㉑+㉒ | 지출액 ㉔ | 다음연도 이월액 | | | | 보조금 반납금 ㉕ | 집행잔액 ㉖=㉑-㉒-㉔-㉕ | | | |
|----------------------|---------------|---------------|----|--------|---------------|---------------|---------------|---------------|-----------|------------|-----------------|------------------------|--------------|-----------|-------------------|
| | | 전년도이월액 | 이용 | 수입대체경비 | | | 계 ㉗ | 명시이월 ① | 사고이월 ② | 계속비이월 ③ | | 계 ㉘=㉑+㉒ +㉓+㉔+㉕+㉖ | 보조금 정산잔액④ | 예산절감액⑤ | 계획변경등 집행사유미발생⑥ |
| | | 예비비사용액 | 전용 | 변경 | | | | | | | | | 낙찰차액⑦ | 지출잔액⑧ | 예비비⑨ |
| 민방위 시설장비 확충사업 | 8,500,000 | 0 | 0 | 0 | 8,500,000 | 7,130,000 | 0 | 0 | 0 | 0 | 548,000 | 822,000 | 0 | 0 | |
| | | 0 | 0 | 0 | | | | | | | | 0 | 0 | 0 | |
| 예비군육성지원 | 117,528,000 | 0 | 0 | 0 | 117,528,000 | 117,528,000 | 0 | 0 | 0 | 0 | 0 | 0 | 0 | 0 | |
| | | 0 | 0 | 0 | | | | | | | | 0 | 0 | 0 | |
| 의용소방대경비지원(성인지) | 119,700,000 | 0 | 0 | 0 | 119,700,000 | 44,891,640 | 0 | 0 | 0 | 0 | 0 | 74,808,360 | 0 | 0 | |
| | | 0 | 0 | 0 | | | | | | | | 0 | 74,808,360 | 0 | |
| 사회복무요원관리 | 246,555,000 | 0 | 0 | 0 | 246,555,000 | 191,344,740 | 0 | 0 | 0 | 0 | 0 | 55,210,260 | 0 | 0 | |
| | | 0 | 0 | 0 | | | | | | | | 0 | 55,210,260 | 0 | |
| 예비군 육성지원(장비지원) 사업 | 2,400,000 | 0 | 0 | 0 | 2,400,000 | 2,400,000 | 0 | 0 | 0 | 0 | 0 | 0 | 0 | 0 | |
| | | 0 | 0 | 0 | | | | | | | | 0 | 0 | 0 | |
| 도로시설관리 | 1,118,876,000 | 0 | 0 | 0 | 1,118,876,000 | 1,117,677,910 | 0 | 0 | 0 | 0 | 361,324 | 836,766 | 541,986 | 0 | |
| | | 0 | 0 | 0 | | | | | | | | 0 | 294,780 | 0 | |
| 가로등 신규 설치 및 유지관리 | 1,118,876,000 | 0 | 0 | 0 | 1,118,876,000 | 1,117,677,910 | 0 | 0 | 0 | 0 | 361,324 | 836,766 | 541,986 | 0 | |
| | | 0 | 0 | 0 | | | | | | | | 0 | 294,780 | 0 | |
| 가로등 유지관리(성인지) | 363,876,000 | 0 | 0 | 0 | 363,876,000 | 363,582,530 | 0 | 0 | 0 | 0 | 0 | 293,470 | 0 | 0 | |
| | | 0 | 0 | 0 | | | | | | | | 0 | 293,470 | 0 | |
| 가로등 신규설치 및 보수 | 255,000,000 | 0 | 0 | 0 | 255,000,000 | 254,998,690 | 0 | 0 | 0 | 0 | 0 | 1,310 | 0 | 0 | |
| | | 0 | 0 | 0 | | | | | | | | 0 | 1,310 | 0 | |
| 2022년 지역에너지절약사업 | 500,000,000 | 0 | 0 | 0 | 500,000,000 | 499,096,690 | 0 | 0 | 0 | 0 | 361,324 | 541,986 | 541,986 | 0 | |
| | | 0 | 0 | 0 | | | | | | | | 0 | 0 | 0 | |
| 하천정비 | 6,637,771,000 | 3,220,400,100 | 0 | 0 | 9,858,171,100 | 6,589,910,455 | 2,786,750,700 | 2,786,750,700 | 0 | 0 | 459,143,470 | 22,366,475 | 5 | 0 | |
| | | 0 | 0 | 0 | | | | | | | | 0 | 20,766,470 | 1,600,000 | |
| 하천관리 | 6,637,771,000 | 3,220,400,100 | 0 | 0 | 9,858,171,100 | 6,589,910,455 | 2,786,750,700 | 2,786,750,700 | 0 | 0 | 459,143,470 | 22,366,475 | 5 | 0 | |
| | | 0 | 0 | 0 | | | | | | | | 0 | 20,766,470 | 1,600,000 | |
| 재난예방 | 800,000 | 0 | 0 | 0 | 800,000 | 0 | 0 | 0 | 0 | 0 | 0 | 800,000 | 0 | 800,000 | |
| | | 0 | 0 | 0 | | | | | | | | 0 | 0 | 0 | |
| 호수공원유지관리 | 177,700,000 | 0 | 0 | 0 | 177,700,000 | 163,069,390 | 0 | 0 | 0 | 0 | 0 | 14,630,610 | 0 | 0 | |
| | | 0 | 0 | 0 | | | | | | | | 0 | 14,630,610 | 0 | |
| 하천정비사업 | 56,340,000 | 0 | 0 | 0 | 56,340,000 | 51,878,660 | 0 | 0 | 0 | 0 | 0 | 4,461,340 | 0 | 0 | |
| | | 0 | 0 | 0 | | | | | | | | 0 | 4,461,340 | 0 | |
| 탐진강 유지보수사업 | 135,000,000 | 792,149,010 | 0 | 0 | 927,149,010 | 470,005,540 | 0 | 0 | 0 | 0 | 457,143,470 | 0 | 0 | 0 | |
| | | 0 | 0 | 0 | | | | | | | | 0 | 0 | 0 | |
| 지방하천 정비사업 | 0 | 271,162,460 | 0 | 0 | 271,162,460 | 271,162,460 | 0 | 0 | 0 | 0 | 0 | 0 | 0 | 0 | |
| | | 0 | 0 | 0 | | | | | | | | 0 | 0 | 0 | |
| 지방하천 정비사업(전환사업) | 3,700,000,000 | 181,830,200 | 0 | 0 | 3,881,830,200 | 2,659,945,995 | 1,221,870,000 | 1,221,870,000 | 0 | 0 | 0 | 14,205 | 5 | 0 | |
| | | 0 | 0 | 0 | | | | | | | | 0 | 14,200 | 0 | |
| 지방하천 유지보수사업 | 525,200,000 | 1,672,130 | 0 | 0 | 526,872,130 | 418,496,630 | 105,575,500 | 105,575,500 | 0 | 0 | 2,000,000 | 800,000 | 0 | 800,000 | |
| | | 0 | 0 | 0 | | | | | | | | 0 | 0 | 0 | |
| 소하천 정비사업(전환사업) | 1,927,601,000 | 1,973,586,300 | 0 | 0 | 3,901,187,300 | 2,441,882,100 | 1,459,305,200 | 1,459,305,200 | 0 | 0 | 0 | 0 | 0 | 0 | |
| | | 0 | 0 | 0 | | | | | | | | 0 | 0 | 0 | |

【일반회계】 【안전재난교통과】

| (조 직 - 사 업) | 과목 | 예산액 ㉑ | 예산성립후 증감㉒ | | | 예산현액 ㉓=㉑+㉒ | 지출액 ㉔ | 다음연도 이월액 | | | | 보조금 반납금 ㉕ | 집행잔액 ㉖=㉓-㉔-㉕-㉗ | | | |
|----------------------------|----------------|-------------|-----------|----|----------------|----------------|-------------|-------------|-----------|-----------|------------|-----------------|------------------------|--------------|-----------|-------------------|
| | | | 전년도이월액 | 이용 | 수입대체경비 | | | 계 ㉗ | 명시이월 ① | 사고이월 ② | 계속비이월 ③ | | 계 ㉘=㉑+㉒ +㉕+㉗+㉘+㉙ | 보조금 정산잔액④ | 예산절감액⑤ | 계획변경등 집행사유미발생⑥ |
| | | | | | | | | | | | | | | 예비비사용액 | 전용 | 변경 |
| 동성천 유지관리 | 29,730,000 | 0 | 0 | 0 | 29,730,000 | 28,169,160 | 0 | 0 | 0 | 0 | 1,560,840 | 0 | 0 | 0 | | |
| | | 0 | 0 | 0 | | | | | | | | 0 | 1,560,840 | 0 | | |
| 소하천 유지보수사업 | 85,400,000 | 0 | 0 | 0 | 85,400,000 | 85,300,520 | 0 | 0 | 0 | 0 | 99,480 | 0 | 0 | 0 | | |
| | | 0 | 0 | 0 | | | | | | | | 0 | 99,480 | 0 | | |
| 교통행정개선 | 13,418,700,000 | 161,901,500 | 0 | 0 | 13,580,601,500 | 12,204,458,590 | 984,455,910 | 984,455,910 | 0 | 0 | 34,611,640 | 357,075,360 | 145,746,355 | 400,000 | 4,000,000 | |
| | | 0 | 0 | 0 | | | | | | | | 0 | 206,929,005 | 0 | | |
| 교통안전시설 정비 및 확충 | 2,557,694,000 | 161,901,500 | 0 | 0 | 2,719,595,500 | 1,659,990,920 | 984,455,910 | 984,455,910 | 0 | 0 | 11,009,671 | 64,138,999 | 30,145,124 | 400,000 | 4,000,000 | |
| | | 0 | 0 | 0 | | | | | | | | 0 | 29,593,875 | 0 | | |
| 교통안전시설 확충(성인지) | 770,244,000 | 0 | 0 | 0 | 770,244,000 | 754,573,780 | 0 | 0 | 0 | 0 | 15,670,220 | 0 | 400,000 | 4,000,000 | | |
| | | 0 | 0 | 0 | | | | | | | | 0 | 11,270,220 | 0 | | |
| 화물자동차공영차고지운영 | 91,170,000 | 0 | 0 | 0 | 91,170,000 | 85,608,490 | 0 | 0 | 0 | 0 | 5,561,510 | 0 | 0 | 0 | | |
| | | 0 | 0 | 0 | | | | | | | | 0 | 5,561,510 | 0 | | |
| 자동차민원행정 | 7,180,000 | 0 | 0 | 0 | 7,180,000 | 6,874,490 | 0 | 0 | 0 | 0 | 305,510 | 0 | 0 | 0 | | |
| | | 0 | 0 | 0 | | | | | | | | 0 | 305,510 | 0 | | |
| 교통사고 사망자 절반줄이기 | 199,500,000 | 121,664,550 | 0 | 0 | 321,164,550 | 291,960,810 | 0 | 0 | 0 | 0 | 10,998,579 | 18,205,161 | 18,205,161 | 0 | 0 | |
| | | 0 | 0 | 0 | | | | | | | | 0 | 0 | 0 | | |
| 활주로형 횡단보도 설치사업 | 20,000,000 | 40,236,950 | 0 | 0 | 60,236,950 | 59,675,910 | 0 | 0 | 0 | 0 | 11,092 | 549,948 | 16,638 | 0 | 0 | |
| | | 0 | 0 | 0 | | | | | | | | 0 | 533,310 | 0 | | |
| 지역교통안전환경개선사업 | 698,000,000 | 0 | 0 | 0 | 698,000,000 | 0 | 698,000,000 | 698,000,000 | 0 | 0 | 0 | 0 | 0 | 0 | 0 | |
| | | 0 | 0 | 0 | | | | | | | | 0 | 0 | 0 | | |
| 지역교통안전환경개선사업 (이월) | 435,600,000 | 0 | 0 | 0 | 435,600,000 | 411,753,350 | 0 | 0 | 0 | 0 | 23,846,650 | 11,923,325 | 0 | 0 | 0 | |
| | | 0 | 0 | 0 | | | | | | | | 0 | 11,923,325 | 0 | | |
| 어린이보호구역 불법주정차 단속장비 설치사업 | 336,000,000 | 0 | 0 | 0 | 336,000,000 | 49,544,090 | 286,455,910 | 286,455,910 | 0 | 0 | 0 | 0 | 0 | 0 | 0 | |
| | | 0 | 0 | 0 | | | | | | | | 0 | 0 | 0 | | |
| 운수업체 지원육성 | 10,733,606,000 | 0 | 0 | 0 | 10,733,606,000 | 10,421,029,170 | 0 | 0 | 0 | 0 | 23,601,969 | 288,974,861 | 115,601,231 | 0 | 0 | |
| | | 0 | 0 | 0 | | | | | | | | 0 | 173,373,630 | 0 | | |
| 농어촌버스 운송사업 재정지원 | 2,252,602,000 | 0 | 0 | 0 | 2,252,602,000 | 2,252,600,000 | 0 | 0 | 0 | 0 | 0 | 2,000 | 2,000 | 0 | 0 | |
| | | 0 | 0 | 0 | | | | | | | | 0 | 0 | 0 | | |
| 운수업체유가보조금지급 | 3,750,000,000 | 0 | 0 | 0 | 3,750,000,000 | 3,617,133,540 | 0 | 0 | 0 | 0 | 0 | 132,866,460 | 0 | 0 | 0 | |
| | | 0 | 0 | 0 | | | | | | | | 0 | 132,866,460 | 0 | | |
| 농어촌 벽지노선 손실보상 | 936,004,000 | 0 | 0 | 0 | 936,004,000 | 936,004,000 | 0 | 0 | 0 | 0 | 0 | 0 | 0 | 0 | 0 | |
| | | 0 | 0 | 0 | | | | | | | | 0 | 0 | 0 | | |
| 오지·도서교통 지원 | 48,000,000 | 0 | 0 | 0 | 48,000,000 | 48,000,000 | 0 | 0 | 0 | 0 | 0 | 0 | 0 | 0 | 0 | |
| | | 0 | 0 | 0 | | | | | | | | 0 | 0 | 0 | | |
| 택시감차보상비 지원(보조) | 85,350,000 | 0 | 0 | 0 | 85,350,000 | 85,280,000 | 0 | 0 | 0 | 0 | 0 | 70,000 | 0 | 0 | 0 | |
| | | 0 | 0 | 0 | | | | | | | | 0 | 70,000 | 0 | | |
| 택시카드 단말기 통신료 재정지원 | 6,006,000 | 0 | 0 | 0 | 6,006,000 | 5,935,810 | 0 | 0 | 0 | 0 | 0 | 70,190 | 0 | 0 | 0 | |
| | | 0 | 0 | 0 | | | | | | | | 0 | 70,190 | 0 | | |
| 다양한 매체활용 관광홍보 | 198,397,000 | 0 | 0 | 0 | 198,397,000 | 180,524,500 | 0 | 0 | 0 | 0 | 0 | 17,872,500 | 0 | 0 | 0 | |
| | | 0 | 0 | 0 | | | | | | | | 0 | 17,872,500 | 0 | | |

【일반회계】 【안전재난교통과】

| (조 직 - 사 업) | 예산액 ㉑ | 예산성립후 증감㉒ | | | 예산현액 ㉓=㉑+㉒ | 지출액 ㉔ | 다음연도 이월액 | | | | 보조금 반납금 ㉕ | 집행잔액 ㉖=㉓-㉔-㉕-㉗ | | | |
|----------------------|---------------|-----------|----|--------|---------------|---------------|----------|-----------|-----------|------------|-----------------|------------------------|--------------|--------|-------------------|
| | | 전년도이월액 | 이용 | 수입대체경비 | | | 계 ㉗ | 명시이월 ① | 사고이월 ② | 계속비이월 ③ | | 계 ㉘=㉑+㉒ +㉕+㉗+㉘+㉙ | 보조금 정산잔액④ | 예산절감액⑤ | 계획변경등 집행사유미발생⑥ |
| | | 예비비사용액 | 전용 | 변경 | | | | | | | | | 낙찰차액⑦ | 지출잔액⑧ | 예비비⑨ |
| 100원 택시 지원 (성인지) | 360,000,000 | 0 | 0 | 0 | 360,000,000 | 299,365,800 | 0 | 0 | 0 | 0 | 60,634,200 | 60,634,200 | 0 | 0 | |
| | | 0 | 0 | 0 | | | | | | | | 0 | 0 | 0 | |
| 교통약자이동편의증진 | 240,000,000 | 0 | 0 | 0 | 240,000,000 | 240,000,000 | 0 | 0 | 0 | 0 | 0 | 0 | 0 | 0 | |
| | | 0 | 0 | 0 | | | | | | | | 0 | 0 | 0 | |
| 특별교통수단 차량 구입 | 92,000,000 | 0 | 0 | 0 | 92,000,000 | 91,929,180 | 0 | 0 | 0 | 53,115 | 17,705 | 17,705 | 0 | 0 | |
| | | 0 | 0 | 0 | | | | | | | | 0 | 0 | 0 | |
| 터미널 재정지원 | 21,600,000 | 0 | 0 | 0 | 21,600,000 | 21,600,000 | 0 | 0 | 0 | 0 | 0 | 0 | 0 | 0 | |
| | | 0 | 0 | 0 | | | | | | | | 0 | 0 | 0 | |
| 터미널 운영 | 2,620,405,000 | 0 | 0 | 0 | 2,620,405,000 | 2,597,915,460 | 0 | 0 | 0 | 0 | 22,489,540 | 22,489,540 | 0 | 0 | |
| | | 0 | 0 | 0 | | | | | | | | 0 | 22,489,540 | 0 | |
| 교통약자 바우처택시 운영 | 94,100,000 | 0 | 0 | 0 | 94,100,000 | 15,603,820 | 0 | 0 | 0 | 23,548,854 | 54,947,326 | 54,947,326 | 0 | 0 | |
| | | 0 | 0 | 0 | | | | | | | | 0 | 0 | 0 | |
| 전세버스 영상기록장치 설치 지원 | 20,670,000 | 0 | 0 | 0 | 20,670,000 | 20,670,000 | 0 | 0 | 0 | 0 | 0 | 0 | 0 | 0 | |
| | | 0 | 0 | 0 | | | | | | | | 0 | 0 | 0 | |
| 노후택시 교체 지원 | 3,000,000 | 0 | 0 | 0 | 3,000,000 | 3,000,000 | 0 | 0 | 0 | 0 | 0 | 0 | 0 | 0 | |
| | | 0 | 0 | 0 | | | | | | | | 0 | 0 | 0 | |
| 1,000원 택시 운행 | 5,472,000 | 0 | 0 | 0 | 5,472,000 | 5,467,060 | 0 | 0 | 0 | 0 | 4,940 | 4,940 | 0 | 0 | |
| | | 0 | 0 | 0 | | | | | | | | 0 | 4,940 | 0 | |
| 주정차질서 확립 | 127,400,000 | 0 | 0 | 0 | 127,400,000 | 123,438,500 | 0 | 0 | 0 | 0 | 3,961,500 | 3,961,500 | 0 | 0 | |
| | | 0 | 0 | 0 | | | | | | | | 0 | 3,961,500 | 0 | |
| 주차장 관리 | 127,400,000 | 0 | 0 | 0 | 127,400,000 | 123,438,500 | 0 | 0 | 0 | 0 | 3,961,500 | 3,961,500 | 0 | 0 | |
| | | 0 | 0 | 0 | | | | | | | | 0 | 3,961,500 | 0 | |
| 행정운영경비(안전재난교통과) | 36,760,000 | 0 | 0 | 0 | 36,760,000 | 36,445,600 | 0 | 0 | 0 | 0 | 314,400 | 314,400 | 0 | 0 | |
| | | 0 | 0 | 0 | | | | | | | | 0 | 314,400 | 0 | |
| 기본경비 | 36,760,000 | 0 | 0 | 0 | 36,760,000 | 36,445,600 | 0 | 0 | 0 | 0 | 314,400 | 314,400 | 0 | 0 | |
| | | 0 | 0 | 0 | | | | | | | | 0 | 314,400 | 0 | |
| 기본경비(안전총괄) | 21,300,000 | 0 | 0 | 0 | 21,300,000 | 21,286,000 | 0 | 0 | 0 | 0 | 14,000 | 14,000 | 0 | 0 | |
| | | 0 | 0 | 0 | | | | | | | | 0 | 14,000 | 0 | |
| 기본경비(재난방재) | 4,680,000 | 0 | 0 | 0 | 4,680,000 | 4,451,600 | 0 | 0 | 0 | 0 | 228,400 | 228,400 | 0 | 0 | |
| | | 0 | 0 | 0 | | | | | | | | 0 | 228,400 | 0 | |
| 기본경비(교통행정) | 6,280,000 | 0 | 0 | 0 | 6,280,000 | 6,208,000 | 0 | 0 | 0 | 0 | 72,000 | 72,000 | 0 | 0 | |
| | | 0 | 0 | 0 | | | | | | | | 0 | 72,000 | 0 | |
| 기본경비(통합관제) | 4,500,000 | 0 | 0 | 0 | 4,500,000 | 4,500,000 | 0 | 0 | 0 | 0 | 0 | 0 | 0 | 0 | |
| | | 0 | 0 | 0 | | | | | | | | 0 | 0 | 0 | |
| 재무활동(안전재난교통과) | 210,000,000 | 0 | 0 | 0 | 210,000,000 | 210,000,000 | 0 | 0 | 0 | 0 | 0 | 0 | 0 | 0 | |
| | | 0 | 0 | 0 | | | | | | | | 0 | 0 | 0 | |
| 내부거래지출 | 210,000,000 | 0 | 0 | 0 | 210,000,000 | 210,000,000 | 0 | 0 | 0 | 0 | 0 | 0 | 0 | 0 | |
| | | 0 | 0 | 0 | | | | | | | | 0 | 0 | 0 | |
| 기금전출금 | 210,000,000 | 0 | 0 | 0 | 210,000,000 | 210,000,000 | 0 | 0 | 0 | 0 | 0 | 0 | 0 | 0 | |
| | | 0 | 0 | 0 | | | | | | | | 0 | 0 | 0 | |

【일반회계】 【안전재난교통과】

| 과목 (조 직 - 사 업) | 예산액 ㉑ | 예산성립후 증감㉒ | | | 예산현액 ㉓=㉑+㉒ | 지출액 ㉔ | 다음연도 이월액 | | | | 보조금 반납금 ㉕ | 집행잔액 ㉖=㉓-㉔-㉕-㉗ | | | |
|-------------------------|------------|-----------|----|--------|---------------|------------|----------|-----------|-----------|------------|-----------------|------------------------|--------------|--------|-------------------|
| | | 전년도이월액 | 이용 | 수입대체경비 | | | 계 ㉗ | 명시이월 ① | 사고이월 ② | 계속비이월 ③ | | 계 ㉘=㉔+㉕ +㉖+㉗+㉘+㉙ | 보조금 경산잔액④ | 예산절감액⑤ | 계획변경등 집행사유미발생⑥ |
| | | 예비비사용액 | 전용 | 변경 | | | | | | | | | 낙찰차액⑦ | 지출잔액⑧ | 예비비⑨ |
| 재무활동(안전재난교통과) | 90,883,000 | 0 | 0 | 0 | 90,883,000 | 59,248,550 | 0 | 0 | 0 | 0 | 31,634,450 | 0 | 0 | 0 | |
| | | 0 | 0 | 0 | | | | | | | | 0 | 31,634,450 | 0 | |
| 보전지출 | 90,883,000 | 0 | 0 | 0 | 90,883,000 | 59,248,550 | 0 | 0 | 0 | 0 | 31,634,450 | 0 | 0 | 0 | |
| | | 0 | 0 | 0 | | | | | | | | 0 | 31,634,450 | 0 | |
| 반환금 기타 | 90,883,000 | 0 | 0 | 0 | 90,883,000 | 59,248,550 | 0 | 0 | 0 | 0 | 31,634,450 | 0 | 0 | 0 | |
| | | 0 | 0 | 0 | | | | | | | | 0 | 31,634,450 | 0 | |

【일반회계】 【주민복지과】

- 부서 성과

| 정책목표 | 예산액 | 결산액 | 성과지표 | 측정산식 | 성과지표 달성현황 | | |
|----------------------------------------------------------------------------------------------------------------------------------------------------------------------------------------|---------------|---------------|-----------------------|--------------------------------|--------------|--------------|------|
| | | | | | 목표 | 실적 | 달성률 |
| 국가보훈 관리 및 지원으로 보훈대상자 예우 강화 | 811,499,000 | 609,822,200 | 보훈행사추진 | 행사추진비 / 행사예산 *100 | 50,580 | 49,927 | 98% |
| | | | 보훈단체지원 | 단체지원액 / 단체지원예산 *100 | 137,430 | 137,430 | 100% |
| | | | 보훈 관련 수당 및 사망위로금 | 수당지출금액/수당예산*100 | 611,890 | 535,200 | 87% |
| <input type="checkbox"/> 국민기초생활보장수급자 급여지원 <input type="checkbox"/> 저소득층 정부양곡할인 지원 <input type="checkbox"/> 복지급여대상자 효율적 통합조사 및 관리 | 7,479,475,000 | 7,379,431,060 | 기초생활보장급여 적정 지급율 | (결정대상자/지원대상자수) × 100 | 100 | 95 | 95% |
| | | | 저소득층 정부양곡할인 지원율 | (신청대상자/지원대상자수) × 100 | 100 | 0 | 0% |
| | | | 신규수급자 발굴 실적 | (당해년도 수급자발급수/최근3년간 수급자 평균 발급수) | 100 | 95 | 95% |
| <input type="checkbox"/> 장애수당 등 저소득 장애인의 생활 안정 지원 <input type="checkbox"/> 장애인활동서비스 등 장애인의 사회활동 지원 <input type="checkbox"/> 지역사회서비스 투자사업 추진 <input type="checkbox"/> 어려운 이웃돕기 | 5,529,201,000 | 5,098,927,670 | 장애수당 지급률 | 지급액 / 예산액 | 332,065천 원 | 315,030천 원 | 95% |
| | | | 장애인 일자리 취업률 | 장애인 일자리 참여자 인원 / 장애인 취업 인원 | 67명 | 67명 | 100% |
| | | | 장애인활동지원 서비스 제공율 | 지급액 / 예산액 | 1,333,081천 원 | 1,285,179천 원 | 96% |
| | | | 자활근로 참여자의 탈수급 및 취,창업율 | (자활참여자성공률/목표 자활참여자 성공률)*100% | 50% | 50% | 100% |
| | | | 지역사회서비스 투자사업 예산 집행율 | 집행액/예산액 × 100 | 89백만 원 | 89백만 원 | 99% |
| | | | 어려운 이웃 돕기 | 위문결과 보고서 | 100 | 100 | 100% |

- 사업별조사

(단위:원)

| (조 직 - 사 업) | 예산액 ㉑ | 예산성립후 증감㉒ | | | 예산현액 ㉓=㉑+㉒ | 지출액 ㉔ | 다음연도 이월액 | | | | 보조금 반납금 ㉕ | 집행잔액 ㉖=㉓-㉔-㉕-㉗ | | | |
|--------------------|----------------|-------------|----|--------|----------------|----------------|-------------|-------------|-----------|------------|-----------------|------------------------|--------------|-------------|-------------------|
| | | 전년도이월액 | 이용 | 수입대체경비 | | | 계 ㉗ | 영시이월 ① | 사고이월 ② | 계속비이월 ③ | | 계 ㉘=㉑+㉒+ ㉓+㉔+㉕+㉖ | 보조금 경산잔액④ | 예산절감액⑤ | 계획변경등 집행사유미발생⑥ |
| | | 예비비사용액 | 전용 | 변경 | | | | | | | | | 낙찰차액⑦ | 지출잔액⑧ | 예비비⑨ |
| 주민복지과 | 27,653,971,000 | 586,100,000 | 0 | 0 | 28,240,071,000 | 26,896,536,400 | 122,720,000 | 122,720,000 | 0 | 0 | 721,481,755 | 499,332,845 | 170,022,595 | 2,009,000 | 43,000,000 |
| | | 0 | 0 | 0 | | | | | | | | | 0 | 284,301,250 | 0 |
| 국가 보훈 관리 및 지원 | 957,889,000 | 0 | 0 | 0 | 957,889,000 | 744,932,200 | 122,720,000 | 122,720,000 | 0 | 0 | 11,730,000 | 78,506,800 | 1,050,000 | 650,000 | 0 |
| | | 0 | 0 | 0 | | | | | | | | | 0 | 76,806,800 | 0 |
| 보훈관리 | 957,889,000 | 0 | 0 | 0 | 957,889,000 | 744,932,200 | 122,720,000 | 122,720,000 | 0 | 0 | 11,730,000 | 78,506,800 | 1,050,000 | 650,000 | 0 |
| | | 0 | 0 | 0 | | | | | | | | | 0 | 76,806,800 | 0 |
| 보훈행사지원 및 보훈단체지원 | 330,799,000 | 0 | 0 | 0 | 330,799,000 | 194,594,200 | 122,720,000 | 122,720,000 | 0 | 0 | 0 | 13,484,800 | 0 | 650,000 | 0 |
| | | 0 | 0 | 0 | | | | | | | | | 0 | 12,834,800 | 0 |
| 국가유공자 지원 | 5,200,000 | 0 | 0 | 0 | 5,200,000 | 5,138,000 | 0 | 0 | 0 | 0 | 0 | 62,000 | 0 | 0 | 0 |
| | | 0 | 0 | 0 | | | | | | | | | 0 | 62,000 | 0 |

【일반회계】 【주민복지과】

| (조 직 - 사 업) | 예산액 ㉑ | 예산성립후 증감㉒ | | | 예산현액 ㉓=㉑+㉒ | 지출액 ㉔ | 다음연도 이월액 | | | | 보조금 반납금 ㉕ | 집행잔액 ㉖=㉑-㉒-㉔-㉕ | | | |
|--------------------------------|----------------|-------------|----|--------|----------------|----------------|----------|-----------|-----------|-------------|-----------------|------------------------|--------------|-----------|-------------------|
| | | 전년도이월액 | 이용 | 수입대체경비 | | | 계 ㉗ | 명시이월 ① | 사고이월 ② | 계속비이월 ③ | | 계 ㉘=㉑+㉒ +㉓+㉔+㉕+㉖ | 보조금 정산잔액④ | 예산절감액⑤ | 계획변경등 집행사유미발생⑥ |
| | | 예비비사용액 | 전용 | 변경 | | | | | | | | | 낙찰차액⑦ | 지출잔액⑧ | |
| 국가보훈대상자 지원 | 474,000,000 | 0 | 0 | 0 | 474,000,000 | 410,090,000 | 0 | 0 | 0 | 0 | 63,910,000 | 0 | 0 | 0 | |
| | | 0 | 0 | 0 | | | | | | | | 0 | 63,910,000 | 0 | |
| 독립유공자 및 유족의료비 지원 | 1,500,000 | 0 | 0 | 0 | 1,500,000 | 0 | 0 | 0 | 0 | 450,000 | 1,050,000 | 1,050,000 | 0 | 0 | |
| | | 0 | 0 | 0 | | | | | | | | 0 | 0 | 0 | |
| 5. 18 기념행사 지원 | 10,000,000 | 0 | 0 | 0 | 10,000,000 | 10,000,000 | 0 | 0 | 0 | 0 | 0 | 0 | 0 | 0 | |
| | | 0 | 0 | 0 | | | | | | | | 0 | 0 | 0 | |
| 전라남도 보훈명예수당 지원 | 16,800,000 | 0 | 0 | 0 | 16,800,000 | 12,320,000 | 0 | 0 | 0 | 4,480,000 | 0 | 0 | 0 | 0 | |
| | | 0 | 0 | 0 | | | | | | | | 0 | 0 | 0 | |
| 전라남도 참전명예수당 지원 | 106,560,000 | 0 | 0 | 0 | 106,560,000 | 100,020,000 | 0 | 0 | 0 | 6,540,000 | 0 | 0 | 0 | 0 | |
| | | 0 | 0 | 0 | | | | | | | | 0 | 0 | 0 | |
| 5. 18민주유공자 생활지원금 및 장제비 지원사업 | 3,850,000 | 0 | 0 | 0 | 3,850,000 | 3,710,000 | 0 | 0 | 0 | 140,000 | 0 | 0 | 0 | 0 | |
| | | 0 | 0 | 0 | | | | | | | | 0 | 0 | 0 | |
| 5. 18민주유공자 민주명예수당 지원사업 | 9,180,000 | 0 | 0 | 0 | 9,180,000 | 9,060,000 | 0 | 0 | 0 | 120,000 | 0 | 0 | 0 | 0 | |
| | | 0 | 0 | 0 | | | | | | | | 0 | 0 | 0 | |
| 국민기초생활보장 저소득층생활안정지원 | 12,164,462,000 | 546,100,000 | 0 | 0 | 12,710,562,000 | 12,403,587,790 | 0 | 0 | 0 | 204,046,714 | 102,927,496 | 26,104,306 | 250,000 | 4,200,000 | |
| | | 0 | 0 | 0 | | | | | | | | 0 | 72,373,190 | 0 | |
| 기초생활보장 | 8,519,489,000 | 0 | 0 | 0 | 8,519,489,000 | 8,418,404,210 | 0 | 0 | 0 | 86,727,394 | 14,357,396 | 9,475,216 | 0 | 0 | |
| | | 0 | 0 | 0 | | | | | | | | 0 | 4,882,180 | 0 | |
| 국민기초생활수급자 | 23,933,000 | 0 | 0 | 0 | 23,933,000 | 23,273,630 | 0 | 0 | 0 | 0 | 659,370 | 0 | 0 | 0 | |
| | | 0 | 0 | 0 | | | | | | | | 0 | 659,370 | 0 | |
| 기초생활보장 생계급여 | 7,299,420,000 | 0 | 0 | 0 | 7,299,420,000 | 7,212,595,420 | 0 | 0 | 0 | 78,142,104 | 8,682,476 | 8,682,476 | 0 | 0 | |
| | | 0 | 0 | 0 | | | | | | | | 0 | 0 | 0 | |
| 기초생활보장 해산·장제급여 | 99,852,000 | 0 | 0 | 0 | 99,852,000 | 91,992,020 | 0 | 0 | 0 | 7,067,240 | 792,740 | 792,740 | 0 | 0 | |
| | | 0 | 0 | 0 | | | | | | | | 0 | 0 | 0 | |
| 통합조사지원 | 32,270,000 | 0 | 0 | 0 | 32,270,000 | 28,047,190 | 0 | 0 | 0 | 0 | 4,222,810 | 0 | 0 | 0 | |
| | | 0 | 0 | 0 | | | | | | | | 0 | 4,222,810 | 0 | |
| 정부양곡지원사업(택배비) | 24,000,000 | 0 | 0 | 0 | 24,000,000 | 23,522,800 | 0 | 0 | 0 | 477,200 | 0 | 0 | 0 | 0 | |
| | | 0 | 0 | 0 | | | | | | | | 0 | 0 | 0 | |
| 저소득층 한시생활지원 | 1,040,014,000 | 0 | 0 | 0 | 1,040,014,000 | 1,038,973,150 | 0 | 0 | 0 | 1,040,850 | 0 | 0 | 0 | 0 | |
| | | 0 | 0 | 0 | | | | | | | | 0 | 0 | 0 | |
| 주민복지향상 | 3,644,973,000 | 546,100,000 | 0 | 0 | 4,191,073,000 | 3,985,183,580 | 0 | 0 | 0 | 117,319,320 | 88,570,100 | 16,629,090 | 250,000 | 4,200,000 | |
| | | 0 | 0 | 0 | | | | | | | | 0 | 67,491,010 | 0 | |
| 사회복지일반 | 3,361,200,000 | 0 | 0 | 0 | 3,361,200,000 | 3,348,007,400 | 0 | 0 | 0 | 0 | 13,192,600 | 0 | 250,000 | 4,200,000 | |
| | | 0 | 0 | 0 | | | | | | | | 0 | 8,742,600 | 0 | |
| 사회복무제도지원(전환사 업) | 128,753,000 | 0 | 0 | 0 | 128,753,000 | 74,456,190 | 0 | 0 | 0 | 0 | 54,296,810 | 0 | 0 | 0 | |
| | | 0 | 0 | 0 | | | | | | | | 0 | 54,296,810 | 0 | |
| 행려자관리 | 5,000,000 | 0 | 0 | 0 | 5,000,000 | 548,400 | 0 | 0 | 0 | 0 | 4,451,600 | 0 | 0 | 0 | |
| | | 0 | 0 | 0 | | | | | | | | 0 | 4,451,600 | 0 | |
| 사회복지사 법정 의무 보수교육비 지원사업 | 3,920,000 | 0 | 0 | 0 | 3,920,000 | 3,264,000 | 0 | 0 | 0 | 196,800 | 459,200 | 459,200 | 0 | 0 | |
| | | 0 | 0 | 0 | | | | | | | | 0 | 0 | 0 | |

【일반회계】 【주민복지과】

| (조 직 - 사 업) | 과목 | 예산액 ㉑ | 예산성립후 증감㉒ | | | 예산현액 ㉓=㉑+㉒ | 지출액 ㉔ | 다음연도 이월액 | | | | 보조금 반납금 ㉕ | 집행잔액 ㉖=㉑-㉒-㉔-㉕ | | | |
|-----------------------------------|----------------|-------------|-----------|----|----------------|----------------|----------|----------|-----------|-----------|-------------|-----------------|------------------------|--------------|------------|-------------------|
| | | | 전년도이월액 | 이용 | 수입대체경비 | | | 계 ㉗ | 명시이월 ① | 사고이월 ② | 계속비이월 ③ | | 계 ㉘=㉑+㉒ +㉕+㉗+㉘+㉙ | 보조금 정산잔액④ | 예산절감액⑤ | 계획변경등 집행사유미발생⑥ |
| | | | 예비비사용액 | 전용 | 변경 | | | | | | | | | 낙찰차액⑦ | 지출잔액⑧ | 예비비⑨ |
| 코로나 상생 국민지원금 지원사업 | 0 | 546,100,000 | 0 | 0 | 546,100,000 | 413,267,590 | 0 | 0 | 0 | 0 | 116,892,520 | 15,939,890 | 15,939,890 | 0 | 0 | |
| | | 0 | 0 | 0 | | | | | | | | | 0 | 0 | 0 | |
| 사회복지시설 종사자 상해보험료 지원 | 1,520,000 | 0 | 0 | 0 | 1,520,000 | 1,060,000 | 0 | 0 | 0 | 0 | 230,000 | 230,000 | 230,000 | 0 | 0 | |
| | | 0 | 0 | 0 | | | | | | | | | 0 | 0 | 0 | |
| 강령취약계층 및 어린이집 신속환경영양사키트 한시지원사업 | 144,580,000 | 0 | 0 | 0 | 144,580,000 | 144,580,000 | 0 | 0 | 0 | 0 | 0 | 0 | 0 | 0 | 0 | |
| | | 0 | 0 | 0 | | | | | | | | | 0 | 0 | 0 | |
| 취약계층 복지증진 | 12,442,177,000 | 40,000,000 | 0 | 0 | 12,482,177,000 | 11,774,585,630 | 0 | 0 | 0 | 0 | 505,705,041 | 201,886,329 | 142,868,289 | 1,109,000 | 35,000,000 | |
| | | 0 | 0 | 0 | | | | | | | | | 0 | 22,909,040 | 0 | |
| 장애인 복지 증진 | 6,844,442,000 | 40,000,000 | 0 | 0 | 6,884,442,000 | 6,612,183,760 | 0 | 0 | 0 | 0 | 172,153,511 | 100,104,729 | 61,287,669 | 0 | 35,000,000 | |
| | | 0 | 0 | 0 | | | | | | | | | 0 | 3,817,060 | 0 | |
| 장애인공동생활가정 운영비 지원 | 35,000,000 | 0 | 0 | 0 | 35,000,000 | 0 | 0 | 0 | 0 | 0 | 0 | 35,000,000 | 0 | 0 | 35,000,000 | |
| | | 0 | 0 | 0 | | | | | | | | | 0 | 0 | 0 | |
| 강진군장애인종합복지관 운영(성인지) | 1,194,418,000 | 40,000,000 | 0 | 0 | 1,234,418,000 | 1,234,418,000 | 0 | 0 | 0 | 0 | 0 | 0 | 0 | 0 | 0 | |
| | | 0 | 0 | 0 | | | | | | | | | 0 | 0 | 0 | |
| 강진군장애인종합복지관 급식비 지원 | 115,200,000 | 0 | 0 | 0 | 115,200,000 | 115,200,000 | 0 | 0 | 0 | 0 | 0 | 0 | 0 | 0 | 0 | |
| | | 0 | 0 | 0 | | | | | | | | | 0 | 0 | 0 | |
| 강진군장애인생활이동지원 센터 운영 | 252,405,000 | 0 | 0 | 0 | 252,405,000 | 252,405,000 | 0 | 0 | 0 | 0 | 0 | 0 | 0 | 0 | 0 | |
| | | 0 | 0 | 0 | | | | | | | | | 0 | 0 | 0 | |
| 강진군수어통역센터 운영 | 217,005,000 | 0 | 0 | 0 | 217,005,000 | 217,005,000 | 0 | 0 | 0 | 0 | 0 | 0 | 0 | 0 | 0 | |
| | | 0 | 0 | 0 | | | | | | | | | 0 | 0 | 0 | |
| 강진군지체장애인편의시설 지원센터 운영 | 64,000,000 | 0 | 0 | 0 | 64,000,000 | 64,000,000 | 0 | 0 | 0 | 0 | 0 | 0 | 0 | 0 | 0 | |
| | | 0 | 0 | 0 | | | | | | | | | 0 | 0 | 0 | |
| 장애인이용시설종사자 특별수당 지원 | 34,560,000 | 0 | 0 | 0 | 34,560,000 | 34,560,000 | 0 | 0 | 0 | 0 | 0 | 0 | 0 | 0 | 0 | |
| | | 0 | 0 | 0 | | | | | | | | | 0 | 0 | 0 | |
| 강진군장애인수어교실 운영 | 5,000,000 | 0 | 0 | 0 | 5,000,000 | 0 | 0 | 0 | 0 | 0 | 1,500,000 | 3,500,000 | 3,500,000 | 0 | 0 | |
| | | 0 | 0 | 0 | | | | | | | | | 0 | 0 | 0 | |
| 장애인단체 운영비 등 지원 | 199,305,000 | 0 | 0 | 0 | 199,305,000 | 196,678,360 | 0 | 0 | 0 | 0 | 0 | 2,626,640 | 0 | 0 | 0 | |
| | | 0 | 0 | 0 | | | | | | | | | 0 | 2,626,640 | 0 | |
| 장애인보조기기 교부 | 3,600,000 | 0 | 0 | 0 | 3,600,000 | 1,200,000 | 0 | 0 | 0 | 0 | 1,920,000 | 480,000 | 480,000 | 0 | 0 | |
| | | 0 | 0 | 0 | | | | | | | | | 0 | 0 | 0 | |
| 장애수당(기초) 지원 | 194,961,000 | 0 | 0 | 0 | 194,961,000 | 190,640,000 | 0 | 0 | 0 | 0 | 2,434,200 | 1,886,800 | 1,886,800 | 0 | 0 | |
| | | 0 | 0 | 0 | | | | | | | | | 0 | 0 | 0 | |
| 장애수당(차상위 등) 지원 | 137,104,000 | 0 | 0 | 0 | 137,104,000 | 124,390,000 | 0 | 0 | 0 | 0 | 7,786,800 | 4,927,200 | 4,927,200 | 0 | 0 | |
| | | 0 | 0 | 0 | | | | | | | | | 0 | 0 | 0 | |
| 장애인연금 급여 지원 | 1,540,861,000 | 0 | 0 | 0 | 1,540,861,000 | 1,529,847,000 | 0 | 0 | 0 | 0 | 8,700,796 | 2,313,204 | 2,313,204 | 0 | 0 | |
| | | 0 | 0 | 0 | | | | | | | | | 0 | 0 | 0 | |
| 장애인 의료비 지원 | 106,077,000 | 0 | 0 | 0 | 106,077,000 | 106,077,000 | 0 | 0 | 0 | 0 | 0 | 0 | 0 | 0 | 0 | |
| | | 0 | 0 | 0 | | | | | | | | | 0 | 0 | 0 | |
| 저소득장애인 진단비 및 검사비 지원 | 547,000 | 0 | 0 | 0 | 547,000 | 116,250 | 0 | 0 | 0 | 0 | 281,277 | 149,473 | 149,473 | 0 | 0 | |
| | | 0 | 0 | 0 | | | | | | | | | 0 | 0 | 0 | |

【일반회계】 【주민복지과】

| (조 직 - 사 업) | 예산액 ㉑ | 예산성립후 증감㉒ | | | 예산현액 ㉓=㉑+㉒ | 지출액 ㉔ | 다음연도 이월액 | | | | 보조금 반납금 ㉕ | 집행잔액 ㉖=㉓-㉑-㉒-㉕-㉔ | | | |
|------------------------------|---------------|-----------|----|--------|---------------|---------------|----------|-----------|-----------|------------|-----------------|------------------------|--------------|-----------|-------------------|
| | | 전년도이월액 | 이용 | 수입대체경비 | | | 계 ㉗ | 명시이월 ① | 사고이월 ② | 계속비이월 ③ | | 계 ㉘=㉑+㉓ +㉕+㉗+㉘+㉙ | 보조금 정산잔액④ | 예산절감액⑤ | 계획변경등 집행사유미발생⑥ |
| | | 예비비사용액 | 전용 | 변경 | | | | | | | | | 낙찰차액⑦ | 지출잔액⑧ | 예비비⑨ |
| 장애인활동지원 | 1,333,081,000 | 0 | 0 | 0 | 1,333,081,000 | 1,333,081,000 | 0 | 0 | 0 | 0 | 0 | 0 | 0 | 0 | 0 |
| | | 0 | 0 | 0 | | | | | | | | | 0 | 0 | 0 |
| 장애인활동지원 가산수당 | 21,429,000 | 0 | 0 | 0 | 21,429,000 | 21,191,000 | 0 | 0 | 0 | 0 | 188,000 | 50,000 | 50,000 | 0 | 0 |
| | | 0 | 0 | 0 | | | | | | | | | 0 | 0 | 0 |
| 장애아동가족지원(발달재 활서비스) | 172,374,000 | 0 | 0 | 0 | 172,374,000 | 172,374,000 | 0 | 0 | 0 | 0 | 0 | 0 | 0 | 0 | 0 |
| | | 0 | 0 | 0 | | | | | | | | | 0 | 0 | 0 |
| 장애인 편의증진 지원 | 8,318,000 | 0 | 0 | 0 | 8,318,000 | 8,148,380 | 0 | 0 | 0 | 0 | 0 | 169,620 | 0 | 0 | 0 |
| | | 0 | 0 | 0 | | | | | | | | | 0 | 169,620 | 0 |
| 발달장애인 사회참여 프로그램(자조모임) 운영 | 7,000,000 | 0 | 0 | 0 | 7,000,000 | 7,000,000 | 0 | 0 | 0 | 0 | 0 | 0 | 0 | 0 | 0 |
| | | 0 | 0 | 0 | | | | | | | | | 0 | 0 | 0 |
| 장애인 일자리 지원(일반형일자리) | 219,167,000 | 0 | 0 | 0 | 219,167,000 | 218,517,920 | 0 | 0 | 0 | 0 | 404,551 | 244,529 | 244,529 | 0 | 0 |
| | | 0 | 0 | 0 | | | | | | | | | 0 | 0 | 0 |
| 장애인 일자리 지원(시간제일자리) | 41,400,000 | 0 | 0 | 0 | 41,400,000 | 40,373,640 | 0 | 0 | 0 | 0 | 667,129 | 359,231 | 359,231 | 0 | 0 |
| | | 0 | 0 | 0 | | | | | | | | | 0 | 0 | 0 |
| 장애인 일자리 지원(복지일자리) | 360,626,000 | 0 | 0 | 0 | 360,626,000 | 352,851,200 | 0 | 0 | 0 | 0 | 5,053,620 | 2,721,180 | 2,721,180 | 0 | 0 |
| | | 0 | 0 | 0 | | | | | | | | | 0 | 0 | 0 |
| 중증장애인 이미용 서비스 지원 | 3,000,000 | 0 | 0 | 0 | 3,000,000 | 1,980,000 | 0 | 0 | 0 | 0 | 0 | 1,020,000 | 0 | 0 | 0 |
| | | 0 | 0 | 0 | | | | | | | | | 0 | 1,020,000 | 0 |
| 장애인 「공감과 치유탐방 프로그램」 운영 | 40,000,000 | 0 | 0 | 0 | 40,000,000 | 40,000,000 | 0 | 0 | 0 | 0 | 0 | 0 | 0 | 0 | 0 |
| | | 0 | 0 | 0 | | | | | | | | | 0 | 0 | 0 |
| 청각장애인 인공달팽이관 재활치료비 지원 | 105,000 | 0 | 0 | 0 | 105,000 | 104,200 | 0 | 0 | 0 | 0 | 0 | 800 | 0 | 0 | 0 |
| | | 0 | 0 | 0 | | | | | | | | | 0 | 800 | 0 |
| 여성장애인 출산비용 지원(성인지) | 1,000,000 | 0 | 0 | 0 | 1,000,000 | 1,000,000 | 0 | 0 | 0 | 0 | 0 | 0 | 0 | 0 | 0 |
| | | 0 | 0 | 0 | | | | | | | | | 0 | 0 | 0 |
| 장애인용 고속도로 하이패스 단말기 구입비 지원 | 2,000,000 | 0 | 0 | 0 | 2,000,000 | 325,000 | 0 | 0 | 0 | 0 | 417,500 | 1,257,500 | 1,257,500 | 0 | 0 |
| | | 0 | 0 | 0 | | | | | | | | | 0 | 0 | 0 |
| 농어촌장애인 주택개조사업 지원 | 38,000,000 | 0 | 0 | 0 | 38,000,000 | 38,000,000 | 0 | 0 | 0 | 0 | 0 | 0 | 0 | 0 | 0 |
| | | 0 | 0 | 0 | | | | | | | | | 0 | 0 | 0 |
| 신장장애인 혈액 및 복막투석비 지원 | 18,430,000 | 0 | 0 | 0 | 18,430,000 | 17,276,810 | 0 | 0 | 0 | 0 | 230,638 | 922,552 | 922,552 | 0 | 0 |
| | | 0 | 0 | 0 | | | | | | | | | 0 | 0 | 0 |
| 발달장애인 주간활동 서비스 | 270,676,000 | 0 | 0 | 0 | 270,676,000 | 177,400,000 | 0 | 0 | 0 | 0 | 73,688,000 | 19,588,000 | 19,588,000 | 0 | 0 |
| | | 0 | 0 | 0 | | | | | | | | | 0 | 0 | 0 |
| 발달장애인 방과후 돌봄서비스 지원 | 84,389,000 | 0 | 0 | 0 | 84,389,000 | 0 | 0 | 0 | 0 | 0 | 66,667,000 | 17,722,000 | 17,722,000 | 0 | 0 |
| | | 0 | 0 | 0 | | | | | | | | | 0 | 0 | 0 |
| 장애인공동생활가정 운영비 도비지원 | 111,200,000 | 0 | 0 | 0 | 111,200,000 | 111,200,000 | 0 | 0 | 0 | 0 | 0 | 0 | 0 | 0 | 0 |
| | | 0 | 0 | 0 | | | | | | | | | 0 | 0 | 0 |
| 발달장애인 실종예방사업 | 6,300,000 | 0 | 0 | 0 | 6,300,000 | 0 | 0 | 0 | 0 | 0 | 1,890,000 | 4,410,000 | 4,410,000 | 0 | 0 |
| | | 0 | 0 | 0 | | | | | | | | | 0 | 0 | 0 |
| 2022년 코로나19 돌봄 한시지원 | 3,024,000 | 0 | 0 | 0 | 3,024,000 | 3,024,000 | 0 | 0 | 0 | 0 | 0 | 0 | 0 | 0 | 0 |
| | | 0 | 0 | 0 | | | | | | | | | 0 | 0 | 0 |

【일반회계】 【주민복지과】

| (조 직 - 사 업) | 예산액 ㉑ | 예산성립후 증감㉒ | | | 예산현액 ㉓=㉑+㉒ | 지출액 ㉔ | 다음연도 이월액 | | | | 보조금 반납금 ㉕ | 집행잔액 ㉖=㉓-㉑-㉒-㉕-㉔ | | | |
|----------------------------|---------------|-----------|----|--------|---------------|---------------|----------|-----------|-----------|------------|-----------------|------------------------|--------------|-----------|-------------------|
| | | 전년도이월액 | 이용 | 수입대체경비 | | | 계 ㉗ | 명시이월 ① | 사고이월 ② | 계속비이월 ③ | | 계 ㉘=㉑+㉕ +㉖+㉗+㉘+㉙ | 보조금 정산잔액④ | 예산절감액⑤ | 계획변경등 집행사유미발생⑥ |
| | | 예비비사용액 | 전용 | 변경 | | | | | | | | | 낙찰차액⑦ | 지출잔액⑧ | 예비비⑨ |
| 장애인 거주시설 종사자 특별수당 지원 | 2,880,000 | 0 | 0 | 0 | 2,880,000 | 1,800,000 | 0 | 0 | 0 | 0 | 324,000 | 756,000 | 756,000 | 0 | 0 |
| | | 0 | 0 | 0 | | | | | | | | | 0 | 0 | 0 |
| 저소득가구 자활지원 | 1,994,602,000 | 0 | 0 | 0 | 1,994,602,000 | 1,790,750,860 | 0 | 0 | 0 | 0 | 189,579,409 | 14,271,731 | 14,271,731 | 0 | 0 |
| | | 0 | 0 | 0 | | | | | | | | | 0 | 0 | 0 |
| 자활근로사업(성인지) | 1,409,689,000 | 0 | 0 | 0 | 1,409,689,000 | 1,205,837,860 | 0 | 0 | 0 | 0 | 189,579,409 | 14,271,731 | 14,271,731 | 0 | 0 |
| | | 0 | 0 | 0 | | | | | | | | | 0 | 0 | 0 |
| 지역자활센터지원 | 279,896,000 | 0 | 0 | 0 | 279,896,000 | 279,896,000 | 0 | 0 | 0 | 0 | 0 | 0 | 0 | 0 | 0 |
| | | 0 | 0 | 0 | | | | | | | | | 0 | 0 | 0 |
| 지역자활센터 종사자 처우개선 | 20,000,000 | 0 | 0 | 0 | 20,000,000 | 20,000,000 | 0 | 0 | 0 | 0 | 0 | 0 | 0 | 0 | 0 |
| | | 0 | 0 | 0 | | | | | | | | | 0 | 0 | 0 |
| 지역자활센터종사자특별수 당 | 6,480,000 | 0 | 0 | 0 | 6,480,000 | 6,480,000 | 0 | 0 | 0 | 0 | 0 | 0 | 0 | 0 | 0 |
| | | 0 | 0 | 0 | | | | | | | | | 0 | 0 | 0 |
| 자활사례관리 지원 | 31,700,000 | 0 | 0 | 0 | 31,700,000 | 31,700,000 | 0 | 0 | 0 | 0 | 0 | 0 | 0 | 0 | 0 |
| | | 0 | 0 | 0 | | | | | | | | | 0 | 0 | 0 |
| 희망키움통장사업 | 5,000,000 | 0 | 0 | 0 | 5,000,000 | 5,000,000 | 0 | 0 | 0 | 0 | 0 | 0 | 0 | 0 | 0 |
| | | 0 | 0 | 0 | | | | | | | | | 0 | 0 | 0 |
| 희망키움통장 II 사업 | 12,500,000 | 0 | 0 | 0 | 12,500,000 | 12,500,000 | 0 | 0 | 0 | 0 | 0 | 0 | 0 | 0 | 0 |
| | | 0 | 0 | 0 | | | | | | | | | 0 | 0 | 0 |
| 내일키움통장 | 20,000,000 | 0 | 0 | 0 | 20,000,000 | 20,000,000 | 0 | 0 | 0 | 0 | 0 | 0 | 0 | 0 | 0 |
| | | 0 | 0 | 0 | | | | | | | | | 0 | 0 | 0 |
| 청년희망키움통장 | 21,250,000 | 0 | 0 | 0 | 21,250,000 | 21,250,000 | 0 | 0 | 0 | 0 | 0 | 0 | 0 | 0 | 0 |
| | | 0 | 0 | 0 | | | | | | | | | 0 | 0 | 0 |
| 청년저축계좌 | 18,750,000 | 0 | 0 | 0 | 18,750,000 | 18,750,000 | 0 | 0 | 0 | 0 | 0 | 0 | 0 | 0 | 0 |
| | | 0 | 0 | 0 | | | | | | | | | 0 | 0 | 0 |
| 가사간병방문지원사업(성 인지) | 75,000,000 | 0 | 0 | 0 | 75,000,000 | 75,000,000 | 0 | 0 | 0 | 0 | 0 | 0 | 0 | 0 | 0 |
| | | 0 | 0 | 0 | | | | | | | | | 0 | 0 | 0 |
| 기부식품 제공사업(푸드뱅크) | 34,000,000 | 0 | 0 | 0 | 34,000,000 | 34,000,000 | 0 | 0 | 0 | 0 | 0 | 0 | 0 | 0 | 0 |
| | | 0 | 0 | 0 | | | | | | | | | 0 | 0 | 0 |
| 희망저축계좌 I | 3,883,000 | 0 | 0 | 0 | 3,883,000 | 3,883,000 | 0 | 0 | 0 | 0 | 0 | 0 | 0 | 0 | 0 |
| | | 0 | 0 | 0 | | | | | | | | | 0 | 0 | 0 |
| 희망저축계좌 II | 1,714,000 | 0 | 0 | 0 | 1,714,000 | 1,714,000 | 0 | 0 | 0 | 0 | 0 | 0 | 0 | 0 | 0 |
| | | 0 | 0 | 0 | | | | | | | | | 0 | 0 | 0 |
| 청년내일저축계좌(차상위 이하) | 12,639,000 | 0 | 0 | 0 | 12,639,000 | 12,639,000 | 0 | 0 | 0 | 0 | 0 | 0 | 0 | 0 | 0 |
| | | 0 | 0 | 0 | | | | | | | | | 0 | 0 | 0 |
| 청년내일저축계좌(차상위 초과) | 42,101,000 | 0 | 0 | 0 | 42,101,000 | 42,101,000 | 0 | 0 | 0 | 0 | 0 | 0 | 0 | 0 | 0 |
| | | 0 | 0 | 0 | | | | | | | | | 0 | 0 | 0 |
| 자원봉사 | 236,588,000 | 0 | 0 | 0 | 236,588,000 | 203,679,950 | 0 | 0 | 0 | 0 | 12,513,099 | 20,394,951 | 12,534,571 | 645,000 | 0 |
| | | 0 | 0 | 0 | | | | | | | | | 0 | 7,215,380 | 0 |
| 자원봉사코디네이터 인건비 지원사업(성인지) | 62,040,000 | 0 | 0 | 0 | 62,040,000 | 37,055,930 | 0 | 0 | 0 | 0 | 12,492,030 | 12,492,040 | 12,492,040 | 0 | 0 |
| | | 0 | 0 | 0 | | | | | | | | | 0 | 0 | 0 |

【일반회계】 【주민복지과】

| (조 직 - 사 업) | 예산액 ㉔ | 예산성립후 증감㉕ | | | 예산현액 ㉖=㉔+㉕ | 지출액 ㉗ | 다음연도 이월액 | | | | 보조금 반납금 ㉘ | 집행잔액 ㉙=㉔-㉒-㉓-㉔ | | | |
|---------------------------|---------------|-----------|----|--------|---------------|---------------|----------|-----------|-----------|-------------|-----------------|------------------------|--------------|--------|-------------------|
| | | 전년도이월액 | 이용 | 수입대체경비 | | | 계 ㉒ | 명시이월 ① | 사고이월 ② | 계속비이월 ③ | | 계 ㉓=㉔+㉕ +㉖+㉗+㉘+㉙ | 보조금 정산잔액④ | 예산결감액⑤ | 계획변경등 집행사유미발생⑥ |
| | | 예비비사용액 | 전용 | 변경 | | | | | | | | | 낙찰차액⑦ | 지출잔액⑧ | 예비비⑨ |
| 자원봉사 코디네이터 수당 지원 | 11,000,000 | 0 | 0 | 0 | 11,000,000 | 5,940,200 | 0 | 0 | 0 | 0 | 5,059,800 | 0 | 0 | 0 | |
| | | 0 | 0 | 0 | | | | | | | | 0 | 5,059,800 | 0 | |
| 자원봉사 활성화지원(성인지) | 74,640,000 | 0 | 0 | 0 | 74,640,000 | 71,839,420 | 0 | 0 | 0 | 0 | 2,800,580 | 0 | 645,000 | 0 | |
| | | 0 | 0 | 0 | | | | | | | | 0 | 2,155,580 | 0 | |
| 자원봉사센터 활성화사업(성인지) | 14,790,000 | 0 | 0 | 0 | 14,790,000 | 14,726,400 | 0 | 0 | 0 | 21,069 | 42,531 | 42,531 | 0 | 0 | |
| | | 0 | 0 | 0 | | | | | | | | 0 | 0 | 0 | |
| 자원봉사 보험료 지원(성인지) | 2,118,000 | 0 | 0 | 0 | 2,118,000 | 2,118,000 | 0 | 0 | 0 | 0 | 0 | 0 | 0 | 0 | |
| | | 0 | 0 | 0 | | | | | | | | 0 | 0 | 0 | |
| 전문 자원봉사단체 지원(성인지) | 72,000,000 | 0 | 0 | 0 | 72,000,000 | 72,000,000 | 0 | 0 | 0 | 0 | 0 | 0 | 0 | 0 | |
| | | 0 | 0 | 0 | | | | | | | | 0 | 0 | 0 | |
| 희망복지 | 3,366,545,000 | 0 | 0 | 0 | 3,366,545,000 | 3,167,971,060 | 0 | 0 | 0 | 131,459,022 | 67,114,918 | 54,774,318 | 464,000 | 0 | |
| | | 0 | 0 | 0 | | | | | | | | 0 | 11,876,600 | 0 | |
| 긴급복지 지원사업(성인지) | 355,756,000 | 0 | 0 | 0 | 355,756,000 | 290,356,500 | 0 | 0 | 0 | 56,221,092 | 9,178,408 | 9,178,408 | 0 | 0 | |
| | | 0 | 0 | 0 | | | | | | | | 0 | 0 | 0 | |
| 통합사례관리사지원 | 66,624,000 | 0 | 0 | 0 | 66,624,000 | 66,624,000 | 0 | 0 | 0 | 0 | 0 | 0 | 0 | 0 | |
| | | 0 | 0 | 0 | | | | | | | | 0 | 0 | 0 | |
| 통합사례관리 지원 | 15,000,000 | 0 | 0 | 0 | 15,000,000 | 15,000,000 | 0 | 0 | 0 | 0 | 0 | 0 | 0 | 0 | |
| | | 0 | 0 | 0 | | | | | | | | 0 | 0 | 0 | |
| 읍면동 맞춤형 통합서비스지원 | 92,400,000 | 0 | 0 | 0 | 92,400,000 | 90,358,000 | 0 | 0 | 0 | 1,490,660 | 551,340 | 551,340 | 0 | 0 | |
| | | 0 | 0 | 0 | | | | | | | | 0 | 0 | 0 | |
| 찾아가는 복지서비스 차량지원 | 6,560,000 | 0 | 0 | 0 | 6,560,000 | 6,560,000 | 0 | 0 | 0 | 0 | 0 | 0 | 0 | 0 | |
| | | 0 | 0 | 0 | | | | | | | | 0 | 0 | 0 | |
| 지역자율형 사회서비스투자사업 | 898,477,000 | 0 | 0 | 0 | 898,477,000 | 898,471,800 | 0 | 0 | 0 | 312 | 4,888 | 728 | 0 | 0 | |
| | | 0 | 0 | 0 | | | | | | | | 0 | 4,160 | 0 | |
| 희망복지일반 | 227,120,000 | 0 | 0 | 0 | 227,120,000 | 223,101,130 | 0 | 0 | 0 | 0 | 4,018,870 | 0 | 200,000 | 0 | |
| | | 0 | 0 | 0 | | | | | | | | 0 | 3,818,870 | 0 | |
| 희망나눔사업단운영 | 25,884,000 | 0 | 0 | 0 | 25,884,000 | 17,566,430 | 0 | 0 | 0 | 0 | 8,317,570 | 0 | 264,000 | 0 | |
| | | 0 | 0 | 0 | | | | | | | | 0 | 8,053,570 | 0 | |
| 지역사회보장협의체운영활 성화 | 1,000,000 | 0 | 0 | 0 | 1,000,000 | 1,000,000 | 0 | 0 | 0 | 0 | 0 | 0 | 0 | 0 | |
| | | 0 | 0 | 0 | | | | | | | | 0 | 0 | 0 | |
| 지역사회보장협의체 상근직원지원 | 40,801,000 | 0 | 0 | 0 | 40,801,000 | 40,801,000 | 0 | 0 | 0 | 0 | 0 | 0 | 0 | 0 | |
| | | 0 | 0 | 0 | | | | | | | | 0 | 0 | 0 | |
| 지역사회보장협의체 상근직원지원(군비재원) | 3,105,000 | 0 | 0 | 0 | 3,105,000 | 3,105,000 | 0 | 0 | 0 | 0 | 0 | 0 | 0 | 0 | |
| | | 0 | 0 | 0 | | | | | | | | 0 | 0 | 0 | |
| 우리동네 해결사 복지기동대 운영 | 185,000,000 | 0 | 0 | 0 | 185,000,000 | 173,194,900 | 0 | 0 | 0 | 3,541,530 | 8,263,570 | 8,263,570 | 0 | 0 | |
| | | 0 | 0 | 0 | | | | | | | | 0 | 0 | 0 | |
| 코로나 19 생활지원금 지원사업 | 1,442,750,000 | 0 | 0 | 0 | 1,442,750,000 | 1,335,764,300 | 0 | 0 | 0 | 70,205,428 | 36,780,272 | 36,780,272 | 0 | 0 | |
| | | 0 | 0 | 0 | | | | | | | | 0 | 0 | 0 | |
| 청년마음건강지원사업 | 6,068,000 | 0 | 0 | 0 | 6,068,000 | 6,068,000 | 0 | 0 | 0 | 0 | 0 | 0 | 0 | 0 | |
| | | 0 | 0 | 0 | | | | | | | | 0 | 0 | 0 | |

【일반회계】 【주민복지과】

| (조 직 - 사 업) | 예산액 ㉑ | 예산성립후 증감㉓ | | | 예산현액 ㉒=㉑+㉔ | 지출액 ㉕ | 다음연도 이월액 | | | | 보조금 반납금 ㉖ | 집행잔액 ㉗=㉒-㉓-㉔-㉕ | | | |
|---------------|---------------|-----------|----|--------|---------------|---------------|----------|-----------|-----------|------------|-----------------|------------------------|--------------|-----------|-------------------|
| | | 전년도이월액 | 이용 | 수입대체경비 | | | 계 ㉘ | 명시이월 ① | 사고이월 ② | 계속비이월 ③ | | 계 ㉙=㉔+㉕ +㉖+㉗+㉘+㉙ | 보조금 정산잔액④ | 예산절감액⑤ | 계획변경등 집행사유미발생⑥ |
| | | 예비비사용액 | 전용 | 변경 | | | | | | | | | 낙찰차액⑦ | 지출잔액⑧ | 예비비⑨ |
| 행정운영경비(주민복지과) | 67,023,000 | 0 | 0 | 0 | 67,023,000 | 56,962,000 | 0 | 0 | 0 | 0 | 10,061,000 | 0 | 0 | 3,800,000 | |
| | | 0 | 0 | 0 | | | | | | | | 0 | 6,261,000 | 0 | |
| 기본경비(주민복지과) | 67,023,000 | 0 | 0 | 0 | 67,023,000 | 56,962,000 | 0 | 0 | 0 | 0 | 10,061,000 | 0 | 0 | 3,800,000 | |
| | | 0 | 0 | 0 | | | | | | | | 0 | 6,261,000 | 0 | |
| 기본경비(복지정책) | 43,950,000 | 0 | 0 | 0 | 43,950,000 | 43,861,600 | 0 | 0 | 0 | 0 | 88,400 | 0 | 0 | 0 | |
| | | 0 | 0 | 0 | | | | | | | | 0 | 88,400 | 0 | |
| 기본경비(노인복지) | 3,228,000 | 0 | 0 | 0 | 3,228,000 | 2,118,000 | 0 | 0 | 0 | 0 | 1,110,000 | 0 | 0 | 0 | |
| | | 0 | 0 | 0 | | | | | | | | 0 | 1,110,000 | 0 | |
| 기본경비(여성친화) | 5,000,000 | 0 | 0 | 0 | 5,000,000 | 432,000 | 0 | 0 | 0 | 0 | 4,568,000 | 0 | 0 | 3,800,000 | |
| | | 0 | 0 | 0 | | | | | | | | 0 | 768,000 | 0 | |
| 기본경비(아동청소년) | 945,000 | 0 | 0 | 0 | 945,000 | 702,800 | 0 | 0 | 0 | 0 | 242,200 | 0 | 0 | 0 | |
| | | 0 | 0 | 0 | | | | | | | | 0 | 242,200 | 0 | |
| 기본경비(희망복지) | 7,500,000 | 0 | 0 | 0 | 7,500,000 | 5,090,000 | 0 | 0 | 0 | 0 | 2,410,000 | 0 | 0 | 0 | |
| | | 0 | 0 | 0 | | | | | | | | 0 | 2,410,000 | 0 | |
| 기본경비(통합조사) | 6,400,000 | 0 | 0 | 0 | 6,400,000 | 4,757,600 | 0 | 0 | 0 | 0 | 1,642,400 | 0 | 0 | 0 | |
| | | 0 | 0 | 0 | | | | | | | | 0 | 1,642,400 | 0 | |
| 재무활동(주민복지과) | 672,408,000 | 0 | 0 | 0 | 672,408,000 | 672,408,000 | 0 | 0 | 0 | 0 | 0 | 0 | 0 | 0 | |
| | | 0 | 0 | 0 | | | | | | | | 0 | 0 | 0 | |
| 내부거래지출 | 672,408,000 | 0 | 0 | 0 | 672,408,000 | 672,408,000 | 0 | 0 | 0 | 0 | 0 | 0 | 0 | 0 | |
| | | 0 | 0 | 0 | | | | | | | | 0 | 0 | 0 | |
| 기타회계전출금 | 672,408,000 | 0 | 0 | 0 | 672,408,000 | 672,408,000 | 0 | 0 | 0 | 0 | 0 | 0 | 0 | 0 | |
| | | 0 | 0 | 0 | | | | | | | | 0 | 0 | 0 | |
| 재무활동(주민복지과) | 50,000,000 | 0 | 0 | 0 | 50,000,000 | 50,000,000 | 0 | 0 | 0 | 0 | 0 | 0 | 0 | 0 | |
| | | 0 | 0 | 0 | | | | | | | | 0 | 0 | 0 | |
| 내부거래지출 | 50,000,000 | 0 | 0 | 0 | 50,000,000 | 50,000,000 | 0 | 0 | 0 | 0 | 0 | 0 | 0 | 0 | |
| | | 0 | 0 | 0 | | | | | | | | 0 | 0 | 0 | |
| 기금전출금 | 50,000,000 | 0 | 0 | 0 | 50,000,000 | 50,000,000 | 0 | 0 | 0 | 0 | 0 | 0 | 0 | 0 | |
| | | 0 | 0 | 0 | | | | | | | | 0 | 0 | 0 | |
| 재무활동(주민복지과) | 1,300,012,000 | 0 | 0 | 0 | 1,300,012,000 | 1,194,060,780 | 0 | 0 | 0 | 0 | 105,951,220 | 0 | 0 | 0 | |
| | | 0 | 0 | 0 | | | | | | | | 0 | 105,951,220 | 0 | |
| 보전지출 | 1,300,012,000 | 0 | 0 | 0 | 1,300,012,000 | 1,194,060,780 | 0 | 0 | 0 | 0 | 105,951,220 | 0 | 0 | 0 | |
| | | 0 | 0 | 0 | | | | | | | | 0 | 105,951,220 | 0 | |
| 반환금 기타 | 1,300,012,000 | 0 | 0 | 0 | 1,300,012,000 | 1,194,060,780 | 0 | 0 | 0 | 0 | 105,951,220 | 0 | 0 | 0 | |
| | | 0 | 0 | 0 | | | | | | | | 0 | 105,951,220 | 0 | |

【일반회계】 【군민행복과】

- 부서 성과

| 정책목표 | 예산액 | 결산액 | 성과지표 | 측정산식 | 성과지표 달성현황 | | |
|-------------------------------------------------------------------------------------------------------------------------------|----------------|----------------|--------------------|---------------------------------------------|-----------|------|------|
| | | | | | 목표 | 실적 | 달성률 |
| - 여성정책의 기획 및 시행 통한 여성보호 및 권익 증진 - 다문화·한부모·조손가족 지원 통한 건강한 가족 기능 강화 - 영유아·아동·청소년 보호 및 지원 통한 미래인재 양성 | 9,627,525,000 | 9,365,844,370 | 결혼이민자여성 취업교육 참여율 | (수강인원/신청인원) × 100 | 12명 | 10명 | 83% |
| | | | 한부모가족 생활보조금 지원율 | (보조금 지원 가구수/한부모가족 가구수) × 100 | 100 | 100 | 100% |
| | | | 여성 취미교육 참여율 | (수강인원/신청인원) × 100 | 540 | 540 | 100% |
| | | | 여성단체 활성화 및 사회참여율 | (회의 개최 수/회의목표 횟수) × 100 | 6 | 6 | 100% |
| | | | 농어촌 영유아 보육환경 개선율 | (운영비 지원 개소수/어린이집 개소수) × 100 | 15 | 15 | 100% |
| | | | 일과 가정 양립 지원율 | (보육료 및 양육수당 지원 인원/보육료 및 양육수당 지원 신청인원) × 100 | 689 | 689 | 100% |
| | | | 취약계층 아동 맞춤형서비스 제공률 | (필수프로그램 제공수/필수프로그램제공 목표수) × 100 | 100 | 100 | 100% |
| | | | 결식아동 예방률 | (아동급식 지원인원/아동급식 신청인원) × 100 | 100 | 100 | 100% |
| <input type="checkbox"/> 저소득 노인의 생활지원으로 노후생활보장 <input type="checkbox"/> 경로당 운영 활성화 <input type="checkbox"/> 청소년 건전성장 지원 | 60,377,944,620 | 58,340,430,740 | 노인사회활동지원사업참여율 | (노인사회활동동참여자수/노인사회활동배정인원) × 100 | 1899 | 2092 | 110% |
| | | | 기초연금지급율 | (기초연금지급액/기초연금예산액) × 100 | 100 | 89 | 89% |
| | | | 경로당 운영(난방)비지원실적 | (경로당운영(난방)비지급액/경로당운영(난방)비예산액) × 100 | 100 | 99 | 99% |
| | | | 지역사회청소년통합 서비스 지원 | (지원인원수/목표인원수) × 100 | 100 | 90 | 90% |
| | | | 학교밖청소년지원 | (지원인원수/목표인원수) × 100 | 100 | 65 | 65% |
| | | | 청소년문화의집건립 | (청소년문화의집집행액/청소년문화의집예산액) × 100 | 100 | 92 | 92% |

- 사업별조서

(단위:원)

| 과목 (조 직 - 사 업) | 예산액 ㉑ | 예산성립후 증감㉒ | | | 예산현액 ㉓=㉑+㉒ | 지출액 ㉔ | 다음연도 이월액 | | | | 보조금 반납금 ㉕ | 집행잔액 ㉖=㉓-㉒-㉔-㉕ | | | |
|-------------------------|----------------|-------------|----|---------|----------------|----------------|-------------|-------------|-----------|------------|-----------------|------------------------|--------------|---------------|-------------------|
| | | 전년도이월액 | 이용 | 수입 대체경비 | | | 계 ㉗ | 명시이월 ㉘ | 사고이월 ㉙ | 계속비이월 ㉚ | | 계 ㉛=㉔+㉕ +㉖+㉗+㉘+㉙ | 보조금 경산잔액㉜ | 예산절감액㉝ | 계획변경등 집행사유미발생㉞ |
| | | 예비비사용액 | 전용 | 변경 | | | | | | | | | 낙찰차액㉟ | 지출잔액㊱ | 예비비㊲ |
| 군민행복과 | 72,393,876,000 | 608,163,620 | 0 | 0 | 73,002,039,620 | 70,159,470,120 | 356,800,000 | 356,800,000 | 0 | 0 | 733,914,303 | 1,751,855,197 | 702,972,427 | 5,242,000 | 20,548,000 |
| | | 0 | 0 | 0 | | | | | | | | | 0 | 1,023,092,770 | 0 |
| 보육,가족지원 | 10,240,391,000 | 0 | 0 | 0 | 10,240,391,000 | 9,952,024,450 | 0 | 0 | 0 | 0 | 169,757,394 | 118,609,156 | 82,561,056 | 1,537,000 | 12,728,000 |
| | | 0 | 0 | 0 | | | | | | | | | 0 | 21,783,100 | 0 |
| 여성 정책 | 374,994,000 | 0 | 0 | 0 | 374,994,000 | 355,729,000 | 0 | 0 | 0 | 0 | 1,260,000 | 18,005,000 | 2,940,000 | 1,087,000 | 9,728,000 |
| | | 0 | 0 | 0 | | | | | | | | | 0 | 4,250,000 | 0 |

【일반회계】 【군민행복과】

| (조 직 - 사 업) | 예산액 ㉑ | 예산성립후 증감㉒ | | | 예산현액 ㉓=㉑+㉒ | 지출액 ㉔ | 다음연도 이월액 | | | | 보조금 반납금 ㉕ | 집행잔액 ㉖=㉓-㉔-㉕-㉗ | | | |
|-----------------------------|---------------|-----------|----|--------|---------------|---------------|----------|-----------|-----------|------------|-----------------|------------------------|--------------|-----------|-------------------|
| | | 전년도이월액 | 이용 | 수입대체경비 | | | 계 ㉗ | 명시이월 ① | 사고이월 ② | 계속비이월 ③ | | 계 ㉘=㉑+㉒ +㉕+㉗+㉘+㉙ | 보조금 정산잔액④ | 예산절감액⑤ | 계획변경등 집행사유미발생⑥ |
| | | 예비비사용액 | 전용 | 변경 | | | | | | | | | 낙찰차액⑦ | 지출잔액⑧ | 예비비⑨ |
| 여성 권익증진 | 201,870,000 | 0 | 0 | 0 | 201,870,000 | 196,645,000 | 0 | 0 | 0 | 0 | 5,225,000 | 0 | 975,000 | 0 | |
| | | 0 | 0 | 0 | | | | | | | | 0 | 4,250,000 | 0 | |
| 여성단체 육성 및 지원 | 46,750,000 | 0 | 0 | 0 | 46,750,000 | 46,638,000 | 0 | 0 | 0 | 0 | 112,000 | 0 | 112,000 | 0 | |
| | | 0 | 0 | 0 | | | | | | | | 0 | 0 | 0 | |
| 여성단체 연계 농특산물 판매 촉진 사업 | 10,500,000 | 0 | 0 | 0 | 10,500,000 | 10,500,000 | 0 | 0 | 0 | 0 | 0 | 0 | 0 | 0 | |
| | | 0 | 0 | 0 | | | | | | | | 0 | 0 | 0 | |
| 여성단체를 통한 지역특산물 판로촉진 | 9,728,000 | 0 | 0 | 0 | 9,728,000 | 0 | 0 | 0 | 0 | 0 | 9,728,000 | 0 | 0 | 9,728,000 | |
| | | 0 | 0 | 0 | | | | | | | | 0 | 0 | 0 | |
| 여성 취업·창업교실 운영 | 12,100,000 | 0 | 0 | 0 | 12,100,000 | 7,900,000 | 0 | 0 | 0 | 1,260,000 | 2,940,000 | 2,940,000 | 0 | 0 | |
| | | 0 | 0 | 0 | | | | | | | | 0 | 0 | 0 | |
| 경력단절여성 경력이음바우처 | 39,200,000 | 0 | 0 | 0 | 39,200,000 | 39,200,000 | 0 | 0 | 0 | 0 | 0 | 0 | 0 | 0 | |
| | | 0 | 0 | 0 | | | | | | | | 0 | 0 | 0 | |
| 공동육아나눔터 운영지원 | 54,846,000 | 0 | 0 | 0 | 54,846,000 | 54,846,000 | 0 | 0 | 0 | 0 | 0 | 0 | 0 | 0 | |
| | | 0 | 0 | 0 | | | | | | | | 0 | 0 | 0 | |
| 여성·가족복지 | 2,216,394,000 | 0 | 0 | 0 | 2,216,394,000 | 2,178,300,140 | 0 | 0 | 0 | 0 | 15,544,523 | 22,549,337 | 11,160,477 | 0 | 2,000,000 |
| | | 0 | 0 | 0 | | | | | | | | | 0 | 9,388,860 | 0 |
| 다문화가정 문화 적응지원 | 81,300,000 | 0 | 0 | 0 | 81,300,000 | 76,600,000 | 0 | 0 | 0 | 0 | 4,700,000 | 0 | 0 | 0 | |
| | | 0 | 0 | 0 | | | | | | | | 0 | 4,700,000 | 0 | |
| 위스타트 글로벌아동센터 운영지원(성인지) | 212,870,000 | 0 | 0 | 0 | 212,870,000 | 212,870,000 | 0 | 0 | 0 | 0 | 0 | 0 | 0 | 0 | |
| | | 0 | 0 | 0 | | | | | | | | 0 | 0 | 0 | |
| 건강가정 및 다문화가족지원센터운영(성인지) | 424,701,000 | 0 | 0 | 0 | 424,701,000 | 424,701,000 | 0 | 0 | 0 | 0 | 0 | 0 | 0 | 0 | |
| | | 0 | 0 | 0 | | | | | | | | 0 | 0 | 0 | |
| 조손가정 동절기 부식비 지원 | 7,560,000 | 0 | 0 | 0 | 7,560,000 | 7,560,000 | 0 | 0 | 0 | 0 | 0 | 0 | 0 | 0 | |
| | | 0 | 0 | 0 | | | | | | | | 0 | 0 | 0 | |
| 자녀양육 및 자녀생활 등 방문교육서비스 지원 | 90,560,000 | 0 | 0 | 0 | 90,560,000 | 90,560,000 | 0 | 0 | 0 | 0 | 0 | 0 | 0 | 0 | |
| | | 0 | 0 | 0 | | | | | | | | 0 | 0 | 0 | |
| 사례관리 지원 | 35,850,000 | 0 | 0 | 0 | 35,850,000 | 35,850,000 | 0 | 0 | 0 | 0 | 0 | 0 | 0 | 0 | |
| | | 0 | 0 | 0 | | | | | | | | 0 | 0 | 0 | |
| 결혼이민자 통번역 서비스 지원 | 31,788,000 | 0 | 0 | 0 | 31,788,000 | 31,788,000 | 0 | 0 | 0 | 0 | 0 | 0 | 0 | 0 | |
| | | 0 | 0 | 0 | | | | | | | | 0 | 0 | 0 | |
| 다문화가족 자녀 언어발달 지원 | 38,123,000 | 0 | 0 | 0 | 38,123,000 | 38,123,000 | 0 | 0 | 0 | 0 | 0 | 0 | 0 | 0 | |
| | | 0 | 0 | 0 | | | | | | | | 0 | 0 | 0 | |
| 다문화이중언어 코치채용지원 | 33,943,000 | 0 | 0 | 0 | 33,943,000 | 33,943,000 | 0 | 0 | 0 | 0 | 0 | 0 | 0 | 0 | |
| | | 0 | 0 | 0 | | | | | | | | 0 | 0 | 0 | |
| 한국어교육운영 | 20,000,000 | 0 | 0 | 0 | 20,000,000 | 20,000,000 | 0 | 0 | 0 | 0 | 0 | 0 | 0 | 0 | |
| | | 0 | 0 | 0 | | | | | | | | 0 | 0 | 0 | |
| 결혼이민여성 산모도우미 운영 | 6,552,000 | 0 | 0 | 0 | 6,552,000 | 6,552,000 | 0 | 0 | 0 | 0 | 0 | 0 | 0 | 0 | |
| | | 0 | 0 | 0 | | | | | | | | 0 | 0 | 0 | |
| 찾아가는 어린이집다문화이 해교실운영 | 3,600,000 | 0 | 0 | 0 | 3,600,000 | 3,600,000 | 0 | 0 | 0 | 0 | 0 | 0 | 0 | 0 | |
| | | 0 | 0 | 0 | | | | | | | | 0 | 0 | 0 | |

【일반회계】 【군민행복과】

| (조 직 - 사 업) | 과목 | 예산액 ㉑ | 예산성립후 증감㉒ | | | 예산현액 ㉓=㉑+㉒ | 지출액 ㉔ | 다음연도 이월액 | | | | 보조금 반납금 ㉕ | 집행잔액 ㉖=㉓-㉔-㉕-㉗ | | | |
|-------------------------|---------------|----------|-----------|----|---------------|---------------|----------|----------|-----------|-----------|-------------|-----------------|------------------------|--------------|-----------|-------------------|
| | | | 전년도이월액 | 이용 | 수입대체경비 | | | 계 ㉗ | 명시이월 ① | 사고이월 ② | 계속비이월 ③ | | 계 ㉘=㉑+㉒ +㉕+㉗+㉘+㉙ | 보조금 정산잔액④ | 예산절감액⑤ | 계획변경등 집행사유미발생⑥ |
| | | | 예비비사용액 | 전용 | 변경 | | | | | | | | | 낙찰차액⑦ | 지출잔액⑧ | 예비비⑨ |
| 결혼이민자국적취득비용지원 | 2,100,000 | 0 | 0 | 0 | 2,100,000 | 2,100,000 | 0 | 0 | 0 | 0 | 0 | 0 | 0 | 0 | 0 | |
| | | 0 | 0 | 0 | | | | | | | | | 0 | 0 | 0 | |
| 결혼이민자 모국어상당원 채용 지원 | 29,250,000 | 0 | 0 | 0 | 29,250,000 | 29,250,000 | 0 | 0 | 0 | 0 | 0 | 0 | 0 | 0 | 0 | |
| | | 0 | 0 | 0 | | | | | | | | | 0 | 0 | 0 | |
| 다문화가족지원센터 종사자 특별수당 | 14,040,000 | 0 | 0 | 0 | 14,040,000 | 14,040,000 | 0 | 0 | 0 | 0 | 0 | 0 | 0 | 0 | 0 | |
| | | 0 | 0 | 0 | | | | | | | | | 0 | 0 | 0 | |
| 한부모가족 아동양육비 지원(성인지) | 341,564,000 | 0 | 0 | 0 | 341,564,000 | 333,900,000 | 0 | 0 | 0 | 0 | 6,897,000 | 767,000 | 767,000 | 0 | 0 | |
| | | 0 | 0 | 0 | | | | | | | | | 0 | 0 | 0 | |
| 청소년 한부모자립 지원사업(성인지) | 8,228,000 | 0 | 0 | 0 | 8,228,000 | 6,650,000 | 0 | 0 | 0 | 0 | 1,312,780 | 265,220 | 265,220 | 0 | 0 | |
| | | 0 | 0 | 0 | | | | | | | | | 0 | 0 | 0 | |
| 저소득모부자가정지원 | 56,973,000 | 0 | 0 | 0 | 56,973,000 | 42,510,000 | 0 | 0 | 0 | 0 | 4,334,743 | 10,128,257 | 10,128,257 | 0 | 0 | |
| | | 0 | 0 | 0 | | | | | | | | | 0 | 0 | 0 | |
| 한부모가족 교육비 지원 | 2,000,000 | 0 | 0 | 0 | 2,000,000 | 0 | 0 | 0 | 0 | 0 | 0 | 2,000,000 | 0 | 0 | 2,000,000 | |
| | | 0 | 0 | 0 | | | | | | | | | 0 | 0 | 0 | |
| 기타한부모가족지원(성인 지) | 9,500,000 | 0 | 0 | 0 | 9,500,000 | 8,700,000 | 0 | 0 | 0 | 0 | 0 | 800,000 | 0 | 0 | 0 | |
| | | 0 | 0 | 0 | | | | | | | | | 0 | 800,000 | 0 | |
| 아이돌보미 지원사업(성인지) | 665,142,000 | 0 | 0 | 0 | 665,142,000 | 661,253,140 | 0 | 0 | 0 | 0 | 0 | 3,888,860 | 0 | 0 | 0 | |
| | | 0 | 0 | 0 | | | | | | | | | 0 | 3,888,860 | 0 | |
| 아이돌보미 건강검진비 지원 | 750,000 | 0 | 0 | 0 | 750,000 | 750,000 | 0 | 0 | 0 | 0 | 0 | 0 | 0 | 0 | 0 | |
| | | 0 | 0 | 0 | | | | | | | | | 0 | 0 | 0 | |
| 결혼식장 방역지원 | 3,000,000 | 0 | 0 | 0 | 3,000,000 | 0 | 0 | 0 | 0 | 0 | 3,000,000 | 0 | 0 | 0 | 0 | |
| | | 0 | 0 | 0 | | | | | | | | | 0 | 0 | 0 | |
| 이동식 놀이교실 운영 사업 | 93,800,000 | 0 | 0 | 0 | 93,800,000 | 93,800,000 | 0 | 0 | 0 | 0 | 0 | 0 | 0 | 0 | 0 | |
| | | 0 | 0 | 0 | | | | | | | | | 0 | 0 | 0 | |
| 다문화학생 가정학습 환경개선 사업 | 3,200,000 | 0 | 0 | 0 | 3,200,000 | 3,200,000 | 0 | 0 | 0 | 0 | 0 | 0 | 0 | 0 | 0 | |
| | | 0 | 0 | 0 | | | | | | | | | 0 | 0 | 0 | |
| 보육 활성화 및 영유아 건강육성 | 7,649,003,000 | 0 | 0 | 0 | 7,649,003,000 | 7,417,995,310 | 0 | 0 | 0 | 0 | 152,952,871 | 78,054,819 | 68,460,579 | 450,000 | 1,000,000 | |
| | | 0 | 0 | 0 | | | | | | | | | 0 | 8,144,240 | 0 | |
| 기타 보육료 지원 | 178,460,000 | 0 | 0 | 0 | 178,460,000 | 146,209,760 | 0 | 0 | 0 | 0 | 0 | 32,250,240 | 0 | 450,000 | 1,000,000 | |
| | | 0 | 0 | 0 | | | | | | | | | 0 | 30,800,240 | 0 | |
| 보육교직원 인건비 지원 | 3,273,431,000 | 0 | 0 | 0 | 3,273,431,000 | 3,261,204,390 | 0 | 0 | 0 | 0 | 9,169,706 | 3,056,904 | 3,056,904 | 0 | 0 | |
| | | 0 | 0 | 0 | | | | | | | | | 0 | 0 | 0 | |
| 어린이집 운영지원 | 68,820,000 | 0 | 0 | 0 | 68,820,000 | 66,268,000 | 0 | 0 | 0 | 0 | 1,914,000 | 638,000 | 638,000 | 0 | 0 | |
| | | 0 | 0 | 0 | | | | | | | | | 0 | 0 | 0 | |
| 어린이집 반별 운영비 지원 | 105,600,000 | 0 | 0 | 0 | 105,600,000 | 96,400,000 | 0 | 0 | 0 | 0 | 2,220,000 | 6,980,000 | 6,900,000 | 0 | 0 | |
| | | 0 | 0 | 0 | | | | | | | | | 0 | 80,000 | 0 | |
| 영아·장애아 전담시설 종사자 특별수당 | 60,000,000 | 0 | 0 | 0 | 60,000,000 | 40,100,000 | 0 | 0 | 0 | 0 | 5,970,000 | 13,930,000 | 13,930,000 | 0 | 0 | |
| | | 0 | 0 | 0 | | | | | | | | | 0 | 0 | 0 | |
| 영아·장애아 전담시설 냉난방비 지원 | 4,800,000 | 0 | 0 | 0 | 4,800,000 | 3,840,000 | 0 | 0 | 0 | 0 | 288,000 | 672,000 | 672,000 | 0 | 0 | |
| | | 0 | 0 | 0 | | | | | | | | | 0 | 0 | 0 | |

【일반회계】 【군민행복과】

| (조 직 - 사 업) | 예산액 ㉑ | 예산성립후 증감㉒ | | | 예산현액 ㉓=㉑+㉒ | 지출액 ㉔ | 다음연도 이월액 | | | | 보조금 반납금 ㉕ | 집행잔액 ㉖=㉑-㉒-㉔-㉕ | | | |
|---------------------------|----------------|-------------|----|--------|----------------|----------------|-------------|-------------|-----------|------------|-----------------|------------------------|--------------|--------------|-------------------|
| | | 전년도이월액 | 이용 | 수입대체경비 | | | 계 ㉗ | 명시이월 ① | 사고이월 ② | 계속비이월 ③ | | 계 ㉘=㉑+㉒ +㉕+⑦+⑧+⑨ | 보조금 정산잔액④ | 예산절감액⑤ | 계획변경등 집행사유미발생⑥ |
| | | 예비비사용액 | 전용 | 변경 | | | | | | | | | 낙찰차액⑦ | 지출잔액⑧ | 예비비⑨ |
| 가정 양육수당 | 271,634,000 | 0 | 0 | 0 | 271,634,000 | 166,960,000 | 0 | 0 | 0 | 0 | 86,356,000 | 18,318,000 | 18,318,000 | 0 | 0 |
| | | 0 | 0 | 0 | | | | | | | | | 0 | 0 | 0 |
| 영유아보육료지원 (성인지) | 1,677,867,000 | 0 | 0 | 0 | 1,677,867,000 | 1,677,867,000 | 0 | 0 | 0 | 0 | 0 | 0 | 0 | 0 | 0 |
| | | 0 | 0 | 0 | | | | | | | | | 0 | 0 | 0 |
| 누리과정 보육료 | 1,128,546,000 | 0 | 0 | 0 | 1,128,546,000 | 1,128,546,000 | 0 | 0 | 0 | 0 | 0 | 0 | 0 | 0 | 0 |
| | | 0 | 0 | 0 | | | | | | | | | 0 | 0 | 0 |
| 보육교직원 처우개선지원 | 332,065,000 | 0 | 0 | 0 | 332,065,000 | 331,220,000 | 0 | 0 | 0 | 0 | 652,500 | 192,500 | 192,500 | 0 | 0 |
| | | 0 | 0 | 0 | | | | | | | | | 0 | 0 | 0 |
| 보조교사 지원 | 228,516,000 | 0 | 0 | 0 | 228,516,000 | 227,110,080 | 0 | 0 | 0 | 0 | 1,054,442 | 351,478 | 351,478 | 0 | 0 |
| | | 0 | 0 | 0 | | | | | | | | | 0 | 0 | 0 |
| 부모모니터링단운영지원 | 1,800,000 | 0 | 0 | 0 | 1,800,000 | 880,000 | 0 | 0 | 0 | 0 | 690,000 | 230,000 | 230,000 | 0 | 0 |
| | | 0 | 0 | 0 | | | | | | | | | 0 | 0 | 0 |
| 장애아전문어린이집 운전원 인건비 | 22,983,000 | 0 | 0 | 0 | 22,983,000 | 22,973,280 | 0 | 0 | 0 | 0 | 1,864 | 7,856 | 7,856 | 0 | 0 |
| | | 0 | 0 | 0 | | | | | | | | | 0 | 0 | 0 |
| 장애아전문어린이집 치료사 근무환경개선지원 | 5,400,000 | 0 | 0 | 0 | 5,400,000 | 3,600,000 | 0 | 0 | 0 | 0 | 540,000 | 1,260,000 | 1,260,000 | 0 | 0 |
| | | 0 | 0 | 0 | | | | | | | | | 0 | 0 | 0 |
| 민간가정어린이집 취사부 채용 지원 | 26,381,000 | 0 | 0 | 0 | 26,381,000 | 4,396,800 | 0 | 0 | 0 | 0 | 6,594,960 | 15,389,240 | 15,389,240 | 0 | 0 |
| | | 0 | 0 | 0 | | | | | | | | | 0 | 0 | 0 |
| 민간가정어린이집 학부모 차액보육료 지원 | 28,800,000 | 0 | 0 | 0 | 28,800,000 | 28,800,000 | 0 | 0 | 0 | 0 | 0 | 0 | 0 | 0 | 0 |
| | | 0 | 0 | 0 | | | | | | | | | 0 | 0 | 0 |
| 열린어린이집 운영 활성화비 | 900,000 | 0 | 0 | 0 | 900,000 | 300,000 | 0 | 0 | 0 | 0 | 180,000 | 420,000 | 420,000 | 0 | 0 |
| | | 0 | 0 | 0 | | | | | | | | | 0 | 0 | 0 |
| 영아수당 | 188,000,000 | 0 | 0 | 0 | 188,000,000 | 171,600,000 | 0 | 0 | 0 | 0 | 36,265,399 | △ 19,865,399 | 2,870,601 | 0 | 0 |
| | | 0 | 0 | 0 | | | | | | | | | 0 | △ 22,736,000 | 0 |
| 어린이집 보육교직원 복지수당 | 45,000,000 | 0 | 0 | 0 | 45,000,000 | 39,720,000 | 0 | 0 | 0 | 0 | 1,056,000 | 4,224,000 | 4,224,000 | 0 | 0 |
| | | 0 | 0 | 0 | | | | | | | | | 0 | 0 | 0 |
| 노인 및 청소년 복지증진 | 61,578,012,000 | 608,163,620 | 0 | 0 | 62,186,175,620 | 59,648,441,720 | 356,800,000 | 356,800,000 | 0 | 0 | 564,156,909 | 1,616,776,991 | 620,411,371 | 3,705,000 | 7,820,000 |
| | | 0 | 0 | 0 | | | | | | | | | 0 | 984,840,620 | 0 |
| 노인복지증진 | 53,865,921,000 | 608,163,620 | 0 | 0 | 54,474,084,620 | 52,680,445,920 | 356,800,000 | 356,800,000 | 0 | 0 | 398,081,382 | 1,038,757,318 | 231,570,468 | 900,000 | 0 |
| | | 0 | 0 | 0 | | | | | | | | | 0 | 806,286,850 | 0 |
| 노인복지회관 및 노인관련 시설 설치 운영 | 62,460,000 | 0 | 0 | 0 | 62,460,000 | 60,069,060 | 0 | 0 | 0 | 0 | 0 | 2,390,940 | 0 | 0 | 0 |
| | | 0 | 0 | 0 | | | | | | | | | 0 | 2,390,940 | 0 |
| 기타 노인복지 증진 | 748,150,000 | 0 | 0 | 0 | 748,150,000 | 707,553,100 | 0 | 0 | 0 | 0 | 0 | 40,596,900 | 0 | 250,000 | 0 |
| | | 0 | 0 | 0 | | | | | | | | | 0 | 40,346,900 | 0 |
| 경로식당 무료급식 지원 | 324,000,000 | 0 | 0 | 0 | 324,000,000 | 324,000,000 | 0 | 0 | 0 | 0 | 0 | 0 | 0 | 0 | 0 |
| | | 0 | 0 | 0 | | | | | | | | | 0 | 0 | 0 |
| 노인여가복지시설 (경로당) 설치운영 | 1,678,918,000 | 142,163,620 | 0 | 0 | 1,821,081,620 | 1,659,120,330 | 0 | 0 | 0 | 0 | 0 | 161,961,290 | 0 | 0 | 0 |
| | | 0 | 0 | 0 | | | | | | | | | 0 | 161,961,290 | 0 |
| 경로당 운영비 지원 (성인지) | 523,674,000 | 0 | 0 | 0 | 523,674,000 | 521,835,000 | 0 | 0 | 0 | 0 | 368,000 | 1,471,000 | 1,471,000 | 0 | 0 |
| | | 0 | 0 | 0 | | | | | | | | | 0 | 0 | 0 |

【일반회계】 【군민행복과】

| (조 직 - 사 업) | 예산액 ㉔ | 예산성립후 증감㉕ | | | 예산현액 ㉖=㉔+㉕ | 지출액 ㉗ | 다음연도 이월액 | | | | 보조금 반납금 ㉘ | 집행잔액 ㉙=㉔-㉗-㉘-㉚ | | | |
|-----------------------|---------------|-----------|----|--------|---------------|---------------|------------|------------|-----------|------------|-----------------|------------------------|--------------|------------|-------------------|
| | | 전년도이월액 | 이용 | 수입대체경비 | | | 계 ㉚ | 명시이월 ① | 사고이월 ② | 계속비이월 ③ | | 계 ㉛=㉔+㉕ +㉖+㉗+㉘+㉙ | 보조금 정산잔액④ | 예산결감액⑤ | 계획변경등 집행사유미발생⑥ |
| | | 예비비사용액 | 전용 | 변경 | | | | | | | | | 낙찰차액⑦ | 지출잔액⑧ | 예비비⑨ |
| 경로당 냉난방비 및 양곡비 지원 | 789,054,000 | 0 | 0 | 0 | 789,054,000 | 741,720,820 | 0 | 0 | 0 | 0 | 27,695,150 | 19,638,030 | 19,638,030 | 0 | 0 |
| | | 0 | 0 | 0 | | | | | | | | | 0 | 0 | 0 |
| 경로당 순회프로그램 관리자 인건비 | 34,190,000 | 0 | 0 | 0 | 34,190,000 | 34,190,000 | 0 | 0 | 0 | 0 | 0 | 0 | 0 | 0 | 0 |
| | | 0 | 0 | 0 | | | | | | | | | 0 | 0 | 0 |
| 경로당 태양광 발전 시설 설치 | 132,000,000 | 0 | 0 | 0 | 132,000,000 | 115,184,000 | 0 | 0 | 0 | 0 | 5,044,800 | 11,771,200 | 11,771,200 | 0 | 0 |
| | | 0 | 0 | 0 | | | | | | | | | 0 | 0 | 0 |
| 시군노인회 활성화 지원 | 38,879,000 | 0 | 0 | 0 | 38,879,000 | 38,879,000 | 0 | 0 | 0 | 0 | 0 | 0 | 0 | 0 | 0 |
| | | 0 | 0 | 0 | | | | | | | | | 0 | 0 | 0 |
| 경로당 공동생활의 집 설치사업 | 40,000,000 | 0 | 0 | 0 | 40,000,000 | 0 | 40,000,000 | 40,000,000 | 0 | 0 | 0 | 0 | 0 | 0 | 0 |
| | | 0 | 0 | 0 | | | | | | | | | 0 | 0 | 0 |
| 노인회 활성화 지원 (자체) | 159,358,000 | 0 | 0 | 0 | 159,358,000 | 158,708,000 | 0 | 0 | 0 | 0 | 0 | 650,000 | 0 | 650,000 | 0 |
| | | 0 | 0 | 0 | | | | | | | | | 0 | 0 | 0 |
| 시니어합창단 운영 지원 | 5,000,000 | 0 | 0 | 0 | 5,000,000 | 0 | 0 | 0 | 0 | 0 | 1,500,000 | 3,500,000 | 3,500,000 | 0 | 0 |
| | | 0 | 0 | 0 | | | | | | | | | 0 | 0 | 0 |
| 농어촌 공중목욕장 운영 지원 | 60,000,000 | 0 | 0 | 0 | 60,000,000 | 60,000,000 | 0 | 0 | 0 | 0 | 0 | 0 | 0 | 0 | 0 |
| | | 0 | 0 | 0 | | | | | | | | | 0 | 0 | 0 |
| 농어촌 공중목욕장 개보수 지원 | 18,000,000 | 0 | 0 | 0 | 18,000,000 | 16,920,000 | 0 | 0 | 0 | 0 | 324,000 | 756,000 | 756,000 | 0 | 0 |
| | | 0 | 0 | 0 | | | | | | | | | 0 | 0 | 0 |
| 주거환경 개선사업 | 73,629,000 | 0 | 0 | 0 | 73,629,000 | 73,627,000 | 0 | 0 | 0 | 0 | 0 | 2,000 | 0 | 0 | 0 |
| | | 0 | 0 | 0 | | | | | | | | | 0 | 2,000 | 0 |
| 노인복지시설 및 기관 복지증진 | 126,200,000 | 0 | 0 | 0 | 126,200,000 | 116,039,280 | 0 | 0 | 0 | 0 | 0 | 10,160,720 | 0 | 0 | 0 |
| | | 0 | 0 | 0 | | | | | | | | | 0 | 10,160,720 | 0 |
| 양로시설 운영 지원 (전환사업) | 794,402,000 | 0 | 0 | 0 | 794,402,000 | 773,393,520 | 0 | 0 | 0 | 0 | 6,886,320 | 14,122,160 | 14,122,160 | 0 | 0 |
| | | 0 | 0 | 0 | | | | | | | | | 0 | 0 | 0 |
| 양로시설 종사자 특별수당 | 18,720,000 | 0 | 0 | 0 | 18,720,000 | 18,360,000 | 0 | 0 | 0 | 0 | 108,000 | 252,000 | 252,000 | 0 | 0 |
| | | 0 | 0 | 0 | | | | | | | | | 0 | 0 | 0 |
| 양로시설 김장비, 춘계부식비 지원 | 1,050,000 | 0 | 0 | 0 | 1,050,000 | 857,500 | 0 | 0 | 0 | 0 | 122,500 | 70,000 | 70,000 | 0 | 0 |
| | | 0 | 0 | 0 | | | | | | | | | 0 | 0 | 0 |
| 노인생활시설 운영비 | 988,449,000 | 0 | 0 | 0 | 988,449,000 | 988,449,000 | 0 | 0 | 0 | 0 | 0 | 0 | 0 | 0 | 0 |
| | | 0 | 0 | 0 | | | | | | | | | 0 | 0 | 0 |
| 노인생활시설 간식비 | 16,425,000 | 0 | 0 | 0 | 16,425,000 | 13,053,000 | 0 | 0 | 0 | 0 | 1,011,800 | 2,360,200 | 2,360,200 | 0 | 0 |
| | | 0 | 0 | 0 | | | | | | | | | 0 | 0 | 0 |
| 노인요양시설 종사자 특별수당 | 69,000,000 | 0 | 0 | 0 | 69,000,000 | 68,850,000 | 0 | 0 | 0 | 0 | 45,000 | 105,000 | 105,000 | 0 | 0 |
| | | 0 | 0 | 0 | | | | | | | | | 0 | 0 | 0 |
| 재가노인복지시설 운영 지원 | 1,609,348,000 | 0 | 0 | 0 | 1,609,348,000 | 1,607,028,000 | 0 | 0 | 0 | 0 | 412,963 | 1,907,037 | 1,907,037 | 0 | 0 |
| | | 0 | 0 | 0 | | | | | | | | | 0 | 0 | 0 |
| 노인맞춤돌봄센터 지원 | 189,682,000 | 0 | 0 | 0 | 189,682,000 | 189,682,000 | 0 | 0 | 0 | 0 | 0 | 0 | 0 | 0 | 0 |
| | | 0 | 0 | 0 | | | | | | | | | 0 | 0 | 0 |
| 노인맞춤돌봄서비스 | 2,710,860,000 | 0 | 0 | 0 | 2,710,860,000 | 2,710,860,000 | 0 | 0 | 0 | 0 | 0 | 0 | 0 | 0 | 0 |
| | | 0 | 0 | 0 | | | | | | | | | 0 | 0 | 0 |

【일반회계】 【군민행복과】

| (조 직 - 사 업) | 예산액 ㉑ | 예산성립후 증감㉒ | | | 예산현액 ㉓=㉑+㉒ | 지출액 ㉔ | 다음연도 이월액 | | | | 보조금 반납금 ㉕ | 집행잔액 ㉖=㉓-㉔-㉕-㉗ | | | |
|-----------------------|----------------|-------------|----|--------|----------------|----------------|-------------|-------------|-----------|------------|-----------------|------------------------|--------------|-------------|-------------------|
| | | 전년도이월액 | 이용 | 수입대체경비 | | | 계 ㉗ | 명시이월 ① | 사고이월 ② | 계속비이월 ③ | | 계 ㉘=㉑+㉒+ ㉓+㉔+㉕+㉖ | 보조금 정산잔액④ | 예산절감액⑤ | 계획변경등 집행사유미발생⑥ |
| | | 예비비사용액 | 전용 | 변경 | | | | | | | | | 낙찰차액⑦ | 지출잔액⑧ | 예비비⑨ |
| 응급안전안심서비스 | 503,997,000 | 0 | 0 | 0 | 503,997,000 | 503,997,000 | 0 | 0 | 0 | 0 | 0 | 0 | 0 | 0 | 0 |
| | | 0 | 0 | 0 | | | | | | | | | 0 | 0 | 0 |
| 거동불편노인 식사배달 | 56,500,000 | 0 | 0 | 0 | 56,500,000 | 56,500,000 | 0 | 0 | 0 | 0 | 0 | 0 | 0 | 0 | 0 |
| | | 0 | 0 | 0 | | | | | | | | | 0 | 0 | 0 |
| 노인 성인용보험기 지원 | 5,000,000 | 0 | 0 | 0 | 5,000,000 | 4,986,000 | 0 | 0 | 0 | 4,200 | 9,800 | 9,800 | 0 | 0 | 0 |
| | | 0 | 0 | 0 | | | | | | | | | 0 | 0 | 0 |
| 어르신 지킴이단 운영 | 32,400,000 | 0 | 0 | 0 | 32,400,000 | 32,280,000 | 0 | 0 | 0 | 0 | 36,000 | 84,000 | 84,000 | 0 | 0 |
| | | 0 | 0 | 0 | | | | | | | | | 0 | 0 | 0 |
| 홀로사는 어르신 지원 | 153,802,000 | 0 | 0 | 0 | 153,802,000 | 153,802,000 | 0 | 0 | 0 | 0 | 0 | 0 | 0 | 0 | 0 |
| | | 0 | 0 | 0 | | | | | | | | | 0 | 0 | 0 |
| 기초연금 지급(성인지) | 34,461,771,000 | 0 | 0 | 0 | 34,461,771,000 | 33,660,564,340 | 0 | 0 | 0 | 0 | 137,029,647 | 664,177,013 | 72,752,013 | 0 | 0 |
| | | 0 | 0 | 0 | | | | | | | | | 0 | 591,425,000 | 0 |
| 노인쉼터 운영 지원 | 5,400,000 | 0 | 0 | 0 | 5,400,000 | 5,400,000 | 0 | 0 | 0 | 0 | 0 | 0 | 0 | 0 | 0 |
| | | 0 | 0 | 0 | | | | | | | | | 0 | 0 | 0 |
| 노인일자리 사업(성인지) | 6,711,529,000 | 0 | 0 | 0 | 6,711,529,000 | 6,487,279,660 | 0 | 0 | 0 | 0 | 145,481,742 | 78,767,598 | 78,767,598 | 0 | 0 |
| | | 0 | 0 | 0 | | | | | | | | | 0 | 0 | 0 |
| 노인요양시설 확충사업 | 0 | 466,000,000 | 0 | 0 | 466,000,000 | 465,999,520 | 0 | 0 | 0 | 0 | 360 | 120 | 120 | 0 | 0 |
| | | 0 | 0 | 0 | | | | | | | | | 0 | 0 | 0 |
| 노인요양시설 확충사업(기능보강) | 692,574,000 | 0 | 0 | 0 | 692,574,000 | 279,758,790 | 316,800,000 | 316,800,000 | 0 | 0 | 72,010,900 | 24,004,310 | 24,004,310 | 0 | 0 |
| | | 0 | 0 | 0 | | | | | | | | | 0 | 0 | 0 |
| 노인주간보호센터 프로그램 지원 | 31,500,000 | 0 | 0 | 0 | 31,500,000 | 31,500,000 | 0 | 0 | 0 | 0 | 0 | 0 | 0 | 0 | 0 |
| | | 0 | 0 | 0 | | | | | | | | | 0 | 0 | 0 |
| 장묘문화 개선 | 320,927,000 | 0 | 0 | 0 | 320,927,000 | 315,998,000 | 0 | 0 | 0 | 0 | 3,169,000 | 1,760,000 | 1,680,000 | 0 | 0 |
| | | 0 | 0 | 0 | | | | | | | | | 0 | 80,000 | 0 |
| 장사업무 일반 | 92,300,000 | 0 | 0 | 0 | 92,300,000 | 92,220,000 | 0 | 0 | 0 | 0 | 0 | 80,000 | 0 | 0 | 0 |
| | | 0 | 0 | 0 | | | | | | | | | 0 | 80,000 | 0 |
| 공영장례 지원 | 3,200,000 | 0 | 0 | 0 | 3,200,000 | 800,000 | 0 | 0 | 0 | 0 | 720,000 | 1,680,000 | 1,680,000 | 0 | 0 |
| | | 0 | 0 | 0 | | | | | | | | | 0 | 0 | 0 |
| 코로나19 사망자 장례지원비 | 165,627,000 | 0 | 0 | 0 | 165,627,000 | 163,178,000 | 0 | 0 | 0 | 0 | 2,449,000 | 0 | 0 | 0 | 0 |
| | | 0 | 0 | 0 | | | | | | | | | 0 | 0 | 0 |
| 국가재난대비 지정장례식장 기능보강 | 59,800,000 | 0 | 0 | 0 | 59,800,000 | 59,800,000 | 0 | 0 | 0 | 0 | 0 | 0 | 0 | 0 | 0 |
| | | 0 | 0 | 0 | | | | | | | | | 0 | 0 | 0 |
| 취약계층 아동 보호 | 6,067,724,000 | 0 | 0 | 0 | 6,067,724,000 | 5,489,453,170 | 0 | 0 | 0 | 0 | 157,566,132 | 420,704,698 | 373,816,318 | 30,000 | 7,820,000 |
| | | 0 | 0 | 0 | | | | | | | | | 0 | 39,038,380 | 0 |
| 아동복지시설 운영지원 | 1,434,482,000 | 0 | 0 | 0 | 1,434,482,000 | 1,138,807,890 | 0 | 0 | 0 | 0 | 15,275,596 | 280,398,514 | 258,024,514 | 0 | 0 |
| | | 0 | 0 | 0 | | | | | | | | | 0 | 22,374,000 | 0 |
| 자립지원 프로그램 | 14,400,000 | 0 | 0 | 0 | 14,400,000 | 14,400,000 | 0 | 0 | 0 | 0 | 0 | 0 | 0 | 0 | 0 |
| | | 0 | 0 | 0 | | | | | | | | | 0 | 0 | 0 |
| 시설종사자 특별수당 | 30,600,000 | 0 | 0 | 0 | 30,600,000 | 29,910,000 | 0 | 0 | 0 | 0 | 207,000 | 483,000 | 483,000 | 0 | 0 |
| | | 0 | 0 | 0 | | | | | | | | | 0 | 0 | 0 |

【일반회계】 【군민행복과】

| (조 직 - 사 업) | 예산액 ㉑ | 예산성립후 증감㉒ | | | 예산현액 ㉓=㉑+㉒ | 지출액 ㉔ | 다음연도 이월액 | | | | 보조금 반납금 ㉕ | 집행잔액 ㉖=㉓-㉔-㉕-㉗ | | | |
|----------------------------|-------------|-----------|----|--------|---------------|-------------|----------|-----------|-----------|------------|-----------------|------------------------|--------------|------------|-------------------|
| | | 전년도이월액 | 이용 | 수입대체경비 | | | 계 ㉗ | 명시이월 ① | 사고이월 ② | 계속비이월 ③ | | 계 ㉘=㉔+㉕ +㉖+㉗+㉘+㉙ | 보조금 정산잔액④ | 예산절감액⑤ | 계획변경등 집행사유미발생⑥ |
| | | 예비비사용액 | 전용 | 변경 | | | | | | | | | 낙찰차액⑦ | 지출잔액⑧ | 예비비⑨ |
| 시설아동 수학여행비 | 1,200,000 | 0 | 0 | 0 | 1,200,000 | 300,000 | 0 | 0 | 0 | 0 | 270,000 | 630,000 | 630,000 | 0 | 0 |
| | | 0 | 0 | 0 | | | | | | | | | 0 | 0 | 0 |
| 시설아동 대학진학금 | 6,000,000 | 0 | 0 | 0 | 6,000,000 | 1,500,000 | 0 | 0 | 0 | 0 | 900,000 | 3,600,000 | 3,150,000 | 0 | 0 |
| | | 0 | 0 | 0 | | | | | | | | | 0 | 450,000 | 0 |
| 시설아동 생활용품 | 27,720,000 | 0 | 0 | 0 | 27,720,000 | 19,980,640 | 0 | 0 | 0 | 0 | 4,049,808 | 3,689,552 | 5,417,552 | 0 | 0 |
| | | 0 | 0 | 0 | | | | | | | | | 0 | △1,728,000 | 0 |
| 경계선 지능 아동 자립지원 | 6,700,000 | 0 | 0 | 0 | 6,700,000 | 6,650,000 | 0 | 0 | 0 | 0 | 62,440 | △12,440 | 37,560 | 0 | 0 |
| | | 0 | 0 | 0 | | | | | | | | | 0 | △50,000 | 0 |
| 아동복지시설 위문 및 결연 | 3,340,000 | 0 | 0 | 0 | 3,340,000 | 3,040,000 | 0 | 0 | 0 | 0 | 0 | 300,000 | 0 | 0 | 0 |
| | | 0 | 0 | 0 | | | | | | | | | 0 | 300,000 | 0 |
| 보호종료아동 자립정착금 | 50,000,000 | 0 | 0 | 0 | 50,000,000 | 46,000,000 | 0 | 0 | 0 | 0 | 1,200,000 | 2,800,000 | 2,800,000 | 0 | 0 |
| | | 0 | 0 | 0 | | | | | | | | | 0 | 0 | 0 |
| 보호종료아동 자립수당 지원 | 48,750,000 | 0 | 0 | 0 | 48,750,000 | 41,450,000 | 0 | 0 | 0 | 0 | 6,277,190 | 1,022,810 | 1,022,810 | 0 | 0 |
| | | 0 | 0 | 0 | | | | | | | | | 0 | 0 | 0 |
| 가정위탁지원센터운영 | 27,159,000 | 0 | 0 | 0 | 27,159,000 | 27,159,000 | 0 | 0 | 0 | 0 | 0 | 0 | 0 | 0 | 0 |
| | | 0 | 0 | 0 | | | | | | | | | 0 | 0 | 0 |
| 가정위탁아동 상해보험료지원 | 1,919,000 | 0 | 0 | 0 | 1,919,000 | 1,853,730 | 0 | 0 | 0 | 0 | 51,924 | 13,346 | 13,346 | 0 | 0 |
| | | 0 | 0 | 0 | | | | | | | | | 0 | 0 | 0 |
| 가정위탁 양육지원 | 108,000,000 | 0 | 0 | 0 | 108,000,000 | 101,750,000 | 0 | 0 | 0 | 0 | 625,000 | 5,625,000 | 5,625,000 | 0 | 0 |
| | | 0 | 0 | 0 | | | | | | | | | 0 | 0 | 0 |
| 소년소녀가정 세대위로금 | 8,400,000 | 0 | 0 | 0 | 8,400,000 | 5,960,000 | 0 | 0 | 0 | 0 | 732,000 | 1,708,000 | 1,708,000 | 0 | 0 |
| | | 0 | 0 | 0 | | | | | | | | | 0 | 0 | 0 |
| 소년소녀가정 명절제수비 | 3,500,000 | 0 | 0 | 0 | 3,500,000 | 2,500,000 | 0 | 0 | 0 | 0 | 300,000 | 700,000 | 700,000 | 0 | 0 |
| | | 0 | 0 | 0 | | | | | | | | | 0 | 0 | 0 |
| 소년소녀가정 및 위탁아동 대학입학준비금지원 | 4,500,000 | 0 | 0 | 0 | 4,500,000 | 0 | 0 | 0 | 0 | 0 | 1,350,000 | 3,150,000 | 3,150,000 | 0 | 0 |
| | | 0 | 0 | 0 | | | | | | | | | 0 | 0 | 0 |
| 입양아동 가족지원 | 24,000,000 | 0 | 0 | 0 | 24,000,000 | 20,800,000 | 0 | 0 | 0 | 0 | 2,528,000 | 672,000 | 672,000 | 0 | 0 |
| | | 0 | 0 | 0 | | | | | | | | | 0 | 0 | 0 |
| 아동복지교사 지원 | 143,475,000 | 0 | 0 | 0 | 143,475,000 | 108,554,920 | 0 | 0 | 0 | 0 | 22,687,440 | 12,232,640 | 12,232,640 | 0 | 0 |
| | | 0 | 0 | 0 | | | | | | | | | 0 | 0 | 0 |
| 강진군육아양육수당지원 | 161,000,000 | 0 | 0 | 0 | 161,000,000 | 151,399,900 | 0 | 0 | 0 | 0 | 0 | 9,600,100 | 0 | 0 | 0 |
| | | 0 | 0 | 0 | | | | | | | | | 0 | 9,600,100 | 0 |
| 아동복지교사 교통비 및 여비 | 14,500,000 | 0 | 0 | 0 | 14,500,000 | 11,380,000 | 0 | 0 | 0 | 0 | 0 | 3,120,000 | 0 | 0 | 0 |
| | | 0 | 0 | 0 | | | | | | | | | 0 | 3,120,000 | 0 |
| 지역아동센터운영비지원 (성인지) | 973,920,000 | 0 | 0 | 0 | 973,920,000 | 916,110,000 | 0 | 0 | 0 | 0 | 13,096,424 | 44,713,576 | 44,713,576 | 0 | 0 |
| | | 0 | 0 | 0 | | | | | | | | | 0 | 0 | 0 |
| 지역아동센터 프로그램비 지원 | 54,552,000 | 0 | 0 | 0 | 54,552,000 | 45,981,000 | 0 | 0 | 0 | 0 | 1,282,660 | 7,288,340 | 7,288,340 | 0 | 0 |
| | | 0 | 0 | 0 | | | | | | | | | 0 | 0 | 0 |
| 지역아동센터 급,간식비 지원 | 474,320,000 | 0 | 0 | 0 | 474,320,000 | 469,076,000 | 0 | 0 | 0 | 0 | 3,376,390 | 1,867,610 | 1,867,610 | 0 | 0 |
| | | 0 | 0 | 0 | | | | | | | | | 0 | 0 | 0 |

【일반회계】 【군민행복과】

| (조 직 - 사 업) | 과목 | 예산액 ㉑ | 예산성립후 증감㉒ | | | 예산현액 ㉓=㉑+㉒ | 지출액 ㉔ | 다음연도 이월액 | | | | 보조금 반납금 ㉕ | 집행잔액 ㉖=㉓-㉔-㉕-㉗ | | | |
|-----------------------------|---------------|----------|-----------|----|---------------|---------------|----------|----------|-----------|-----------|------------|-----------------|------------------------|--------------|-----------|-------------------|
| | | | 전년도이월액 | 이용 | 수입대체경비 | | | 계 ㉗ | 명시이월 ① | 사고이월 ② | 계속비이월 ③ | | 계 ㉘=㉑+㉙ +㉚+㉛+㉜+㉝ | 보조금 정산잔액④ | 예산절감액⑤ | 계획변경등 집행사유미발생⑥ |
| | | | | | | | | | | | | | | 예비비사용액 | 전용 | 변경 |
| 지역아동센터 급식도우미 지원 | 24,840,000 | 0 | 0 | 0 | 24,840,000 | 23,610,000 | 0 | 0 | 0 | 0 | 369,000 | 861,000 | 861,000 | 0 | 0 | |
| | | 0 | 0 | 0 | | | | | | | | | 0 | 0 | 0 | 0 |
| 특수목적형 지역아동센터 지원 | 21,924,000 | 0 | 0 | 0 | 21,924,000 | 7,308,000 | 0 | 0 | 0 | 0 | 9,500,069 | 5,115,931 | 5,115,931 | 0 | 0 | |
| | | 0 | 0 | 0 | | | | | | | | | 0 | 0 | 0 | 0 |
| 지역아동센터 종사자 특별수당 지원 | 30,240,000 | 0 | 0 | 0 | 30,240,000 | 28,215,000 | 0 | 0 | 0 | 0 | 607,500 | 1,417,500 | 1,417,500 | 0 | 0 | |
| | | 0 | 0 | 0 | | | | | | | | | 0 | 0 | 0 | 0 |
| 지역아동센터 종사자 특별수당 지원(자체재원) | 25,200,000 | 0 | 0 | 0 | 25,200,000 | 21,945,000 | 0 | 0 | 0 | 0 | 0 | 3,255,000 | 0 | 0 | 0 | |
| | | 0 | 0 | 0 | | | | | | | | | 0 | 3,255,000 | 0 | 0 |
| 꿈사다리 공부방 지원사업 | 40,639,000 | 0 | 0 | 0 | 40,639,000 | 40,639,000 | 0 | 0 | 0 | 0 | 0 | 0 | 0 | 0 | 0 | |
| | | 0 | 0 | 0 | | | | | | | | | 0 | 0 | 0 | 0 |
| 기타 아동복지 증진 | 38,420,000 | 0 | 0 | 0 | 38,420,000 | 33,570,000 | 0 | 0 | 0 | 0 | 0 | 4,850,000 | 0 | 30,000 | 4,820,000 | |
| | | 0 | 0 | 0 | | | | | | | | | 0 | 0 | 0 | 0 |
| 학기 중 아동급식지원 | 119,700,000 | 0 | 0 | 0 | 119,700,000 | 80,332,000 | 0 | 0 | 0 | 0 | 39,368,000 | 0 | 0 | 0 | 0 | |
| | | 0 | 0 | 0 | | | | | | | | | 0 | 0 | 0 | 0 |
| 방학 중 아동급식 지원 | 113,400,000 | 0 | 0 | 0 | 113,400,000 | 107,485,000 | 0 | 0 | 0 | 0 | 1,774,500 | 4,140,500 | 4,140,500 | 0 | 0 | |
| | | 0 | 0 | 0 | | | | | | | | | 0 | 0 | 0 | 0 |
| 지역자활센터 아동급식 운영비 지원 | 27,000,000 | 0 | 0 | 0 | 27,000,000 | 27,000,000 | 0 | 0 | 0 | 0 | 0 | 0 | 0 | 0 | 0 | |
| | | 0 | 0 | 0 | | | | | | | | | 0 | 0 | 0 | 0 |
| 아동발달지원계좌지원 | 143,135,000 | 0 | 0 | 0 | 143,135,000 | 133,843,600 | 0 | 0 | 0 | 0 | 7,327,164 | 1,964,236 | 1,964,236 | 0 | 0 | |
| | | 0 | 0 | 0 | | | | | | | | | 0 | 0 | 0 | 0 |
| 꿈키움 드림오케스트라 지원사업 | 48,000,000 | 0 | 0 | 0 | 48,000,000 | 48,000,000 | 0 | 0 | 0 | 0 | 0 | 0 | 0 | 0 | 0 | |
| | | 0 | 0 | 0 | | | | | | | | | 0 | 0 | 0 | 0 |
| 아동수당 지원 | 1,261,200,000 | 0 | 0 | 0 | 1,261,200,000 | 1,255,100,000 | 0 | 0 | 0 | 0 | 4,493,500 | 1,606,500 | 1,606,500 | 0 | 0 | |
| | | 0 | 0 | 0 | | | | | | | | | 0 | 0 | 0 | 0 |
| 아동수당사업운영비 | 147,000 | 0 | 0 | 0 | 147,000 | 147,000 | 0 | 0 | 0 | 0 | 0 | 0 | 0 | 0 | 0 | |
| | | 0 | 0 | 0 | | | | | | | | | 0 | 0 | 0 | 0 |
| 다함께 돌봄사업(인건비) | 55,140,000 | 0 | 0 | 0 | 55,140,000 | 55,140,000 | 0 | 0 | 0 | 0 | 0 | 0 | 0 | 0 | 0 | |
| | | 0 | 0 | 0 | | | | | | | | | 0 | 0 | 0 | 0 |
| 다함께 돌봄사업(운영비) | 4,400,000 | 0 | 0 | 0 | 4,400,000 | 4,400,000 | 0 | 0 | 0 | 0 | 0 | 0 | 0 | 0 | 0 | |
| | | 0 | 0 | 0 | | | | | | | | | 0 | 0 | 0 | 0 |
| 다함께돌봄사업지원(자체 재원) | 22,620,000 | 0 | 0 | 0 | 22,620,000 | 22,570,000 | 0 | 0 | 0 | 0 | 0 | 50,000 | 0 | 0 | 0 | |
| | | 0 | 0 | 0 | | | | | | | | | 0 | 50,000 | 0 | 0 |
| 아동보호 전문기관 운영 | 41,862,000 | 0 | 0 | 0 | 41,862,000 | 41,862,000 | 0 | 0 | 0 | 0 | 0 | 0 | 0 | 0 | 0 | |
| | | 0 | 0 | 0 | | | | | | | | | 0 | 0 | 0 | 0 |
| 취약계층 아동통합서비스 지원(드림스타트) | 266,400,000 | 0 | 0 | 0 | 266,400,000 | 266,396,820 | 0 | 0 | 0 | 0 | 2,293 | 887 | 887 | 0 | 0 | |
| | | 0 | 0 | 0 | | | | | | | | | 0 | 0 | 0 | 0 |
| 지역아동센터 환경개선 지원 | 10,000,000 | 0 | 0 | 0 | 10,000,000 | 10,000,000 | 0 | 0 | 0 | 0 | 0 | 0 | 0 | 0 | 0 | |
| | | 0 | 0 | 0 | | | | | | | | | 0 | 0 | 0 | 0 |
| 아동보호전담요원 | 50,260,000 | 0 | 0 | 0 | 50,260,000 | 38,866,670 | 0 | 0 | 0 | 0 | 3,542,234 | 7,851,096 | 3,783,816 | 0 | 3,000,000 | |
| | | 0 | 0 | 0 | | | | | | | | | 0 | 1,067,280 | 0 | |

【일반회계】 【군민행복과】

| (조 직 - 사 업) | 과목 | 예산액 ㉔ | 예산성립후 증감㉕ | | | 예산현액 ㉖=㉔+㉕ | 지출액 ㉗ | 다음연도 이월액 | | | | 보조금 반납금 ㉘ | 집행잔액 ㉙=㉔-㉒-㉓-㉘ | | | |
|---------------------------|---------------|----------|-----------|----|---------------|---------------|----------|----------|-----------|-----------|------------|-----------------|------------------------|--------------|--------|-------------------|
| | | | 전년도이월액 | 이용 | 수입대체경비 | | | 계 ㉒ | 명시이월 ① | 사고이월 ② | 계속비이월 ③ | | 계 ㉓=㉔+㉕ +㉖+㉗+㉘+㉙ | 보조금 정산잔액④ | 예산절감액⑤ | 계획변경등 집행사유미발생⑥ |
| | | | 예비비사용액 | 전용 | 변경 | | | | | | | | | 낙찰차액⑦ | 지출잔액⑧ | 예비비⑨ |
| 가정위탁아동 전문아동보호비 | 12,000,000 | 0 | 0 | 0 | 12,000,000 | 2,000,000 | 0 | 0 | 0 | 0 | 7,900,000 | 2,100,000 | 2,100,000 | 0 | 0 | |
| | | 0 | 0 | 0 | | | | | | | | | 0 | 0 | 0 | |
| 가정위탁아동 아동용품구입비 지원 | 1,000,000 | 0 | 0 | 0 | 1,000,000 | 0 | 0 | 0 | 0 | 0 | 790,000 | 210,000 | 210,000 | 0 | 0 | |
| | | 0 | 0 | 0 | | | | | | | | | 0 | 0 | 0 | |
| 아동학대 대응 업무 | 3,660,000 | 0 | 0 | 0 | 3,660,000 | 3,660,000 | 0 | 0 | 0 | 0 | 0 | 0 | 0 | 0 | 0 | |
| | | 0 | 0 | 0 | | | | | | | | | 0 | 0 | 0 | |
| 지역아동센터 환경개선비(자체재원) | 10,000,000 | 0 | 0 | 0 | 10,000,000 | 10,000,000 | 0 | 0 | 0 | 0 | 0 | 0 | 0 | 0 | 0 | |
| | | 0 | 0 | 0 | | | | | | | | | 0 | 0 | 0 | |
| 아동학대 조사 녹취록 장비 한시지원 | 10,000,000 | 0 | 0 | 0 | 10,000,000 | 10,000,000 | 0 | 0 | 0 | 0 | 0 | 0 | 0 | 0 | 0 | |
| | | 0 | 0 | 0 | | | | | | | | | 0 | 0 | 0 | |
| 지역아동센터 종사자 명절휴가비(자체재원) | 4,500,000 | 0 | 0 | 0 | 4,500,000 | 3,900,000 | 0 | 0 | 0 | 0 | 0 | 600,000 | 0 | 0 | 0 | |
| | | 0 | 0 | 0 | | | | | | | | | 0 | 600,000 | 0 | |
| 지역아동센터 차량운영비(자체재원) | 9,000,000 | 0 | 0 | 0 | 9,000,000 | 9,000,000 | 0 | 0 | 0 | 0 | 0 | 0 | 0 | 0 | 0 | |
| | | 0 | 0 | 0 | | | | | | | | | 0 | 0 | 0 | |
| 위기아동 가정보호 전문아동보호비 | 9,000,000 | 0 | 0 | 0 | 9,000,000 | 0 | 0 | 0 | 0 | 0 | 7,110,000 | 1,890,000 | 1,890,000 | 0 | 0 | |
| | | 0 | 0 | 0 | | | | | | | | | 0 | 0 | 0 | |
| 2022년 지역아동센터 전기세 한시지원 | 2,000,000 | 0 | 0 | 0 | 2,000,000 | 2,000,000 | 0 | 0 | 0 | 0 | 0 | 0 | 0 | 0 | 0 | |
| | | 0 | 0 | 0 | | | | | | | | | 0 | 0 | 0 | |
| 2022년 지역아동센터 추가 운영비 | 6,000,000 | 0 | 0 | 0 | 6,000,000 | 6,000,000 | 0 | 0 | 0 | 0 | 0 | 0 | 0 | 0 | 0 | |
| | | 0 | 0 | 0 | | | | | | | | | 0 | 0 | 0 | |
| 지역아동센터 종사자 인건비 보전수당 | 33,600,000 | 0 | 0 | 0 | 33,600,000 | 31,900,000 | 0 | 0 | 0 | 0 | 510,000 | 1,190,000 | 1,190,000 | 0 | 0 | |
| | | 0 | 0 | 0 | | | | | | | | | 0 | 0 | 0 | |
| 청소년 보호 육성 | 1,323,440,000 | 0 | 0 | 0 | 1,323,440,000 | 1,162,544,630 | 0 | 0 | 0 | 0 | 5,340,395 | 155,554,975 | 13,344,585 | 2,775,000 | 0 | |
| | | 0 | 0 | 0 | | | | | | | | | 0 | 139,435,390 | 0 | |
| 청소년 건전성장 지원 | 32,020,000 | 0 | 0 | 0 | 32,020,000 | 26,599,260 | 0 | 0 | 0 | 0 | 0 | 5,420,740 | 0 | 0 | 0 | |
| | | 0 | 0 | 0 | | | | | | | | | 0 | 5,420,740 | 0 | |
| 저소득층 여성청소년 위생용품 지원사업 | 27,600,000 | 0 | 0 | 0 | 27,600,000 | 27,600,000 | 0 | 0 | 0 | 0 | 0 | 0 | 0 | 0 | 0 | |
| | | 0 | 0 | 0 | | | | | | | | | 0 | 0 | 0 | |
| 미인가대안교육시설 급식비 지원 | 54,315,000 | 0 | 0 | 0 | 54,315,000 | 54,160,000 | 0 | 0 | 0 | 0 | 45,184 | 109,816 | 109,816 | 0 | 0 | |
| | | 0 | 0 | 0 | | | | | | | | | 0 | 0 | 0 | |
| 청소년 상담복지센터 운영 | 82,714,000 | 0 | 0 | 0 | 82,714,000 | 82,714,000 | 0 | 0 | 0 | 0 | 0 | 0 | 0 | 0 | 0 | |
| | | 0 | 0 | 0 | | | | | | | | | 0 | 0 | 0 | |
| 청소년 통합지원체계 구축 지원 | 98,650,000 | 0 | 0 | 0 | 98,650,000 | 98,650,000 | 0 | 0 | 0 | 0 | 0 | 0 | 0 | 0 | 0 | |
| | | 0 | 0 | 0 | | | | | | | | | 0 | 0 | 0 | |
| 청소년동반자사업 운영 | 30,324,000 | 0 | 0 | 0 | 30,324,000 | 30,324,000 | 0 | 0 | 0 | 0 | 0 | 0 | 0 | 0 | 0 | |
| | | 0 | 0 | 0 | | | | | | | | | 0 | 0 | 0 | |
| 학교 밖 청소년 지원사업 | 85,500,000 | 0 | 0 | 0 | 85,500,000 | 85,500,000 | 0 | 0 | 0 | 0 | 0 | 0 | 0 | 0 | 0 | |
| | | 0 | 0 | 0 | | | | | | | | | 0 | 0 | 0 | |
| 학교 밖 청소년 급식비 지원사업 | 7,812,000 | 0 | 0 | 0 | 7,812,000 | 7,812,000 | 0 | 0 | 0 | 0 | 0 | 0 | 0 | 0 | 0 | |
| | | 0 | 0 | 0 | | | | | | | | | 0 | 0 | 0 | |

【일반회계】 【군민행복과】

| (조 직 - 사 업) | 예산액 ㉔ | 예산성립후 증감㉕ | | | 예산현액 ㉖=㉔+㉕ | 지출액 ㉗ | 다음연도 이월액 | | | | 보조금 반납금 ㉙ | 집행잔액 ㉚=㉔-㉗-㉙-㉛ | | | |
|------------------------|-------------|-----------|----|--------|---------------|-------------|----------|-----------|-----------|------------|-----------------|------------------------|--------------|-------------|-------------------|
| | | 전년도이월액 | 이용 | 수입대체경비 | | | 계 ㉜ | 명시이월 ① | 사고이월 ② | 계속비이월 ③ | | 계 ㉜=㉔+㉕ +㉖+㉗+㉙+㉚ | 보조금 정산잔액④ | 예산절감액⑤ | 계획변경등 집행사유미발생⑥ |
| | | 예비비사용액 | 전용 | 변경 | | | | | | | | | 낙찰차액⑦ | 지출잔액⑧ | 예비비⑨ |
| 청소년 특별지원 | 1,750,000 | 0 | 0 | 0 | 1,750,000 | 1,750,000 | 0 | 0 | 0 | 0 | 0 | 0 | 0 | 0 | 0 |
| | | 0 | 0 | 0 | | | | | | | | | 0 | 0 | 0 |
| 학교폭력 원스톱 지원센터 운영 | 28,434,000 | 0 | 0 | 0 | 28,434,000 | 28,434,000 | 0 | 0 | 0 | 0 | 0 | 0 | 0 | 0 | 0 |
| | | 0 | 0 | 0 | | | | | | | | | 0 | 0 | 0 |
| 학교밖청소년 교육참여수당 | 9,219,000 | 0 | 0 | 0 | 9,219,000 | 9,219,000 | 0 | 0 | 0 | 0 | 0 | 0 | 0 | 0 | 0 |
| | | 0 | 0 | 0 | | | | | | | | | 0 | 0 | 0 |
| 청소년유해환경감시단 운영 | 1,636,000 | 0 | 0 | 0 | 1,636,000 | 1,636,000 | 0 | 0 | 0 | 0 | 0 | 0 | 0 | 0 | 0 |
| | | 0 | 0 | 0 | | | | | | | | | 0 | 0 | 0 |
| 지역 청소년참여위원회 운영 | 2,800,000 | 0 | 0 | 0 | 2,800,000 | 2,800,000 | 0 | 0 | 0 | 0 | 0 | 0 | 0 | 0 | 0 |
| | | 0 | 0 | 0 | | | | | | | | | 0 | 0 | 0 |
| 청소년 운영위원회 운영 지원 | 2,000,000 | 0 | 0 | 0 | 2,000,000 | 2,000,000 | 0 | 0 | 0 | 0 | 0 | 0 | 0 | 0 | 0 |
| | | 0 | 0 | 0 | | | | | | | | | 0 | 0 | 0 |
| 청소년지도사 배치지원 | 26,280,000 | 0 | 0 | 0 | 26,280,000 | 26,280,000 | 0 | 0 | 0 | 0 | 0 | 0 | 0 | 0 | 0 |
| | | 0 | 0 | 0 | | | | | | | | | 0 | 0 | 0 |
| 강진군 청소년 문화의 집 운영 | 404,411,000 | 0 | 0 | 0 | 404,411,000 | 373,522,710 | 0 | 0 | 0 | 0 | 0 | 30,888,290 | 0 | 1,125,000 | 0 |
| | | 0 | 0 | 0 | | | | | | | | | 0 | 29,763,290 | 0 |
| 청소년 수련관 운영 | 198,575,000 | 0 | 0 | 0 | 198,575,000 | 96,117,870 | 0 | 0 | 0 | 0 | 0 | 102,457,130 | 0 | 1,650,000 | 0 |
| | | 0 | 0 | 0 | | | | | | | | | 0 | 100,807,130 | 0 |
| 청소년방과후아카데미운영 | 206,162,000 | 0 | 0 | 0 | 206,162,000 | 191,769,790 | 0 | 0 | 0 | 0 | 1,981,491 | 12,410,719 | 8,966,489 | 0 | 0 |
| | | 0 | 0 | 0 | | | | | | | | | 0 | 3,444,230 | 0 |
| 청소년 기관 종사자 처우개선 수당 | 17,238,000 | 0 | 0 | 0 | 17,238,000 | 14,856,000 | 0 | 0 | 0 | 0 | 713,720 | 1,668,280 | 1,668,280 | 0 | 0 |
| | | 0 | 0 | 0 | | | | | | | | | 0 | 0 | 0 |
| 청소년부모 아동양육비 지원 시범사업 | 6,000,000 | 0 | 0 | 0 | 6,000,000 | 800,000 | 0 | 0 | 0 | 0 | 2,600,000 | 2,600,000 | 2,600,000 | 0 | 0 |
| | | 0 | 0 | 0 | | | | | | | | | 0 | 0 | 0 |
| 행정운영경비(군민행복과) | 17,327,000 | 0 | 0 | 0 | 17,327,000 | 13,274,000 | 0 | 0 | 0 | 0 | 0 | 4,053,000 | 0 | 0 | 0 |
| | | 0 | 0 | 0 | | | | | | | | | 0 | 4,053,000 | 0 |
| 기본경비(군민행복과) | 17,327,000 | 0 | 0 | 0 | 17,327,000 | 13,274,000 | 0 | 0 | 0 | 0 | 0 | 4,053,000 | 0 | 0 | 0 |
| | | 0 | 0 | 0 | | | | | | | | | 0 | 4,053,000 | 0 |
| 기본경비(노인복지팀) | 13,472,000 | 0 | 0 | 0 | 13,472,000 | 10,540,000 | 0 | 0 | 0 | 0 | 0 | 2,932,000 | 0 | 0 | 0 |
| | | 0 | 0 | 0 | | | | | | | | | 0 | 2,932,000 | 0 |
| 기본경비(여성친화팀) | 1,200,000 | 0 | 0 | 0 | 1,200,000 | 1,200,000 | 0 | 0 | 0 | 0 | 0 | 0 | 0 | 0 | 0 |
| | | 0 | 0 | 0 | | | | | | | | | 0 | 0 | 0 |
| 기본경비(아동청소년팀) | 2,655,000 | 0 | 0 | 0 | 2,655,000 | 1,534,000 | 0 | 0 | 0 | 0 | 0 | 1,121,000 | 0 | 0 | 0 |
| | | 0 | 0 | 0 | | | | | | | | | 0 | 1,121,000 | 0 |
| 재무활동(군민행복과) | 558,146,000 | 0 | 0 | 0 | 558,146,000 | 545,729,950 | 0 | 0 | 0 | 0 | 0 | 12,416,050 | 0 | 0 | 0 |
| | | 0 | 0 | 0 | | | | | | | | | 0 | 12,416,050 | 0 |
| 보전지출 | 558,146,000 | 0 | 0 | 0 | 558,146,000 | 545,729,950 | 0 | 0 | 0 | 0 | 0 | 12,416,050 | 0 | 0 | 0 |
| | | 0 | 0 | 0 | | | | | | | | | 0 | 12,416,050 | 0 |
| 반환금 기타 | 558,146,000 | 0 | 0 | 0 | 558,146,000 | 545,729,950 | 0 | 0 | 0 | 0 | 0 | 12,416,050 | 0 | 0 | 0 |
| | | 0 | 0 | 0 | | | | | | | | | 0 | 12,416,050 | 0 |

【일반회계】 【민원봉사과】

- 부서 성과

| 정책목표 | 예산액 | 결산액 | 성과지표 | 측정산식 | 성과지표 달성현황 | | |
|---------------------------------------------------------------------------------------------------------|---------------|---------------|--------------------------|----------------------------------|-----------|-------|------|
| | | | | | 목표 | 실적 | 달성률 |
| 민원행정서비스 구현 | 291,447,000 | 119,575,770 | 민원처리 기간단축 | (법정처리기간합계-실제처리기간합계)/법정처리기간합계X100 | 66 | 63.03 | 95% |
| | | | 농지전용부담금 및 대체산림자원 조성비 징수율 | (부과징수건/부과건수)*100 | 100 | 99 | 99% |
| 주택건설관리 | 585,140,000 | 354,578,000 | 빈집정비사업 | (사업완료건수/사업계획건수)x100 | 65 | 65 | 100% |
| 주거급여(임차급여, 수선유지급여)지급 | 1,450,000,000 | 1,360,349,930 | 2020년도 생계수급자 | 소득인정액-생계급여선정기준=기준임대료(실제임차료) | 100 | 100 | 100% |
| | | | -주거급여 임차급여, 수선급여 등 | 소득인정액>생계급여선정=기준임대료-자가부담금 | 61.4 | 61.4 | 100% |
| 신속 정확한 지적측량검사와 지적공부 관리로 군민 재산권 보호 미래지향적 디지털 지적 구축 기반 조성 | 308,290,000 | 306,311,470 | 부동산종합공부시스템 지적도면 정비 | 정비완료필지/정비대상필지X100% | 100 | 100 | 100% |
| 1. 각종 부담금 부과자료로 활용되는 개별공시지가의 정확한 조사 2. 도로명주소 기반시설물 확충과 유지보수로 이용자 불편 최소화 3. 개발이익을 목적으로 하는 투기 성행 방지 | 263,796,000 | 263,134,490 | 개별공시지가 조사 산정률 | (조사필지수/전체필지수)*100 | 100 | 99 | 99% |
| | | | 도로명주소고시대상 중 건물번호판 설치율 | (고지건수/건물번호판 설치건수)*100 | 100 | 100 | 100% |
| | | | 개발부담금 적정부과 징수율 | (부과징수건/부과건수)*100 | 100 | 100 | 100% |
| - 지적재조사사업을 통한 지적 불부합지 해소 및 디지털 지적구축 - 도로 및 지하시설물 통합정보 구축으로 사고 예방 및 신속한 대응 | 673,084,000 | 655,335,190 | 지적재조사 | 사업지정필지/사업계획필지*100 | 950 | 2398 | 252% |
| | | | 공간정보시스템 활용 | 시스템회원수/공무원수(현원)*100 | 559 | 475 | 85% |

- 사업별조서

(단위:원)

| 과목 (조 직 - 사 업) | 예산액 ㉑ | 예산성립후 증감㉒ | | | 예산현액 ㉓=㉑+㉒ | 지출액 ㉔ | 다음연도 이월액 | | | | 보조금 반납금 ㉕ | 집행잔액 ㉖=㉑-㉒-㉓-㉔ | | | | |
|-------------------------|---------------|-------------|----|--------|---------------|---------------|-------------|-------------|-------------|------------|-----------------|------------------------|--------------|-------------|-------------------|--|
| | | 전년도이월액 | 이용 | 수입대체경비 | | | 계 ㉗ | 명시이월 ① | 사고이월 ② | 계속비이월 ③ | | 계 ㉘=㉑+㉓ +㉖+㉗+㉘+㉙ | 보조금 정산잔액④ | 예산절감액⑤ | 계획변경등 집행사유미발생⑥ | |
| | | 예비비사용액 | 전용 | 변경 | | | | | | | | | 낙찰차액⑦ | 지출잔액⑧ | 예비비⑨ | |
| 민원봉사과 | 3,692,843,000 | 285,000,000 | 0 | 0 | 3,977,843,000 | 3,363,070,370 | 312,028,000 | 165,000,000 | 147,028,000 | 0 | 129,361,265 | 173,383,365 | 44,388,095 | 0 | 0 | |
| | | 0 | 0 | 0 | | | | | | | | | 0 | 128,995,270 | 0 | |
| 민원행정 서비스 구현 | 291,447,000 | 0 | 0 | 0 | 291,447,000 | 119,575,770 | 165,000,000 | 165,000,000 | 0 | 0 | 1,860,200 | 5,011,030 | 0 | 0 | 0 | |
| | | 0 | 0 | 0 | | | | | | | | | 0 | 5,011,030 | 0 | |
| 주민 감동 서비스 | 114,467,000 | 0 | 0 | 0 | 114,467,000 | 108,098,570 | 0 | 0 | 0 | 0 | 1,860,200 | 4,508,230 | 0 | 0 | 0 | |
| | | 0 | 0 | 0 | | | | | | | | | 0 | 4,508,230 | 0 | |
| 주민등록 및 제증명 | 40,138,000 | 0 | 0 | 0 | 40,138,000 | 37,663,180 | 0 | 0 | 0 | 0 | 0 | 2,474,820 | 0 | 0 | 0 | |
| | | 0 | 0 | 0 | | | | | | | | | 0 | 2,474,820 | 0 | |
| 민원서비스 개선(성인지) | 37,552,000 | 0 | 0 | 0 | 37,552,000 | 35,518,590 | 0 | 0 | 0 | 0 | 0 | 2,033,410 | 0 | 0 | 0 | |
| | | 0 | 0 | 0 | | | | | | | | | 0 | 2,033,410 | 0 | |
| 가족관계등록 사무지원 | 26,777,000 | 0 | 0 | 0 | 26,777,000 | 24,916,800 | 0 | 0 | 0 | 0 | 1,860,200 | 0 | 0 | 0 | 0 | |
| | | 0 | 0 | 0 | | | | | | | | | 0 | 0 | 0 | |

【일반회계】 【민원봉사과】

| (조 직 - 사 업) | 예산액 ㉑ | 예산성립후 증감㉒ | | | 예산현액 ㉓=㉑+㉒ | 지출액 ㉔ | 다음연도 이월액 | | | | 보조금 반납금 ㉕ | 집행잔액 ㉖=㉓-㉔-㉕-㉗ | | | |
|-------------------|---------------|-------------|----|--------|---------------|---------------|-------------|-------------|-------------|------------|-----------------|------------------------|--------------|-------------|-------------------|
| | | 전년도이월액 | 이용 | 수입대체경비 | | | 계 ㉗ | 명시이월 ① | 사고이월 ② | 계속비이월 ③ | | 계 ㉘=㉑+㉒ +㉕+㉗+㉘+㉙ | 보조금 정산잔액④ | 예산절감액⑤ | 계획변경등 집행사유미발생⑥ |
| | | 예비비사용액 | 전용 | 변경 | | | | | | | | | 낙찰차액⑦ | 지출잔액⑧ | 예비비⑨ |
| 여권발급관리 | 10,000,000 | 0 | 0 | 0 | 10,000,000 | 10,000,000 | 0 | 0 | 0 | 0 | 0 | 0 | 0 | 0 | 0 |
| | | 0 | 0 | 0 | | | | | | | | | 0 | 0 | 0 |
| 군민증심의 복합민원 운영 | 176,980,000 | 0 | 0 | 0 | 176,980,000 | 11,477,200 | 165,000,000 | 165,000,000 | 0 | 0 | 0 | 502,800 | 0 | 0 | 0 |
| | | 0 | 0 | 0 | | | | | | | | | 0 | 502,800 | 0 |
| 복합민원 인허가 서비스 지원 | 176,980,000 | 0 | 0 | 0 | 176,980,000 | 11,477,200 | 165,000,000 | 165,000,000 | 0 | 0 | 0 | 502,800 | 0 | 0 | 0 |
| | | 0 | 0 | 0 | | | | | | | | | 0 | 502,800 | 0 |
| 주택건설관리 | 492,832,000 | 285,000,000 | 0 | 0 | 777,832,000 | 447,837,210 | 147,028,000 | 0 | 147,028,000 | 0 | 46,816,000 | 136,150,790 | 34,984,800 | 0 | 0 |
| | | 0 | 0 | 0 | | | | | | | | | 0 | 101,165,990 | 0 |
| 건축행정운영 | 492,832,000 | 285,000,000 | 0 | 0 | 777,832,000 | 447,837,210 | 147,028,000 | 0 | 147,028,000 | 0 | 46,816,000 | 136,150,790 | 34,984,800 | 0 | 0 |
| | | 0 | 0 | 0 | | | | | | | | | 0 | 101,165,990 | 0 |
| 건축행정건실화 | 250,140,000 | 285,000,000 | 0 | 0 | 535,140,000 | 304,578,000 | 120,362,000 | 0 | 120,362,000 | 0 | 2,859,000 | 107,341,000 | 11,315,800 | 0 | 0 |
| | | 0 | 0 | 0 | | | | | | | | | 0 | 96,025,200 | 0 |
| 행복동지사업 | 50,000,000 | 0 | 0 | 0 | 50,000,000 | 50,000,000 | 0 | 0 | 0 | 0 | 0 | 0 | 0 | 0 | 0 |
| | | 0 | 0 | 0 | | | | | | | | | 0 | 0 | 0 |
| 청년 월세 한시 특별지원 | 71,026,000 | 0 | 0 | 0 | 71,026,000 | 3,400,000 | 0 | 0 | 0 | 0 | 43,957,000 | 23,669,000 | 23,669,000 | 0 | 0 |
| | | 0 | 0 | 0 | | | | | | | | | 0 | 0 | 0 |
| 마을정비형 공공주택사업 | 95,000,000 | 0 | 0 | 0 | 95,000,000 | 89,859,210 | 0 | 0 | 0 | 0 | 0 | 5,140,790 | 0 | 0 | 0 |
| | | 0 | 0 | 0 | | | | | | | | | 0 | 5,140,790 | 0 |
| 화재안전 성능보강 지원사업 | 26,666,000 | 0 | 0 | 0 | 26,666,000 | 0 | 26,666,000 | 0 | 26,666,000 | 0 | 0 | 0 | 0 | 0 | 0 |
| | | 0 | 0 | 0 | | | | | | | | | 0 | 0 | 0 |
| 국민기초생활보장 | 1,450,000,000 | 0 | 0 | 0 | 1,450,000,000 | 1,360,349,930 | 0 | 0 | 0 | 0 | 80,685,065 | 8,965,005 | 8,965,005 | 0 | 0 |
| | | 0 | 0 | 0 | | | | | | | | | 0 | 0 | 0 |
| 기초생활수급자 | 1,450,000,000 | 0 | 0 | 0 | 1,450,000,000 | 1,360,349,930 | 0 | 0 | 0 | 0 | 80,685,065 | 8,965,005 | 8,965,005 | 0 | 0 |
| | | 0 | 0 | 0 | | | | | | | | | 0 | 0 | 0 |
| 기초생활수급자 주거급여(성인지) | 1,450,000,000 | 0 | 0 | 0 | 1,450,000,000 | 1,360,349,930 | 0 | 0 | 0 | 0 | 80,685,065 | 8,965,005 | 8,965,005 | 0 | 0 |
| | | 0 | 0 | 0 | | | | | | | | | 0 | 0 | 0 |
| 지적관리 | 318,290,000 | 0 | 0 | 0 | 318,290,000 | 316,311,470 | 0 | 0 | 0 | 0 | 0 | 1,978,530 | 0 | 0 | 0 |
| | | 0 | 0 | 0 | | | | | | | | | 0 | 1,978,530 | 0 |
| 지적행정 | 318,290,000 | 0 | 0 | 0 | 318,290,000 | 316,311,470 | 0 | 0 | 0 | 0 | 0 | 1,978,530 | 0 | 0 | 0 |
| | | 0 | 0 | 0 | | | | | | | | | 0 | 1,978,530 | 0 |
| 지적측량 및 토지이동 | 63,847,000 | 0 | 0 | 0 | 63,847,000 | 63,846,600 | 0 | 0 | 0 | 0 | 0 | 400 | 0 | 0 | 0 |
| | | 0 | 0 | 0 | | | | | | | | | 0 | 400 | 0 |
| 지적정보화 | 67,651,000 | 0 | 0 | 0 | 67,651,000 | 67,651,000 | 0 | 0 | 0 | 0 | 0 | 0 | 0 | 0 | 0 |
| | | 0 | 0 | 0 | | | | | | | | | 0 | 0 | 0 |
| 지적·임야 경계일치사업 | 99,801,000 | 0 | 0 | 0 | 99,801,000 | 99,800,800 | 0 | 0 | 0 | 0 | 0 | 200 | 0 | 0 | 0 |
| | | 0 | 0 | 0 | | | | | | | | | 0 | 200 | 0 |
| 부동산특별조치법 운영 | 76,991,000 | 0 | 0 | 0 | 76,991,000 | 75,013,070 | 0 | 0 | 0 | 0 | 0 | 1,977,930 | 0 | 0 | 0 |
| | | 0 | 0 | 0 | | | | | | | | | 0 | 1,977,930 | 0 |
| 부동산소유권 특조법 운영 | 10,000,000 | 0 | 0 | 0 | 10,000,000 | 10,000,000 | 0 | 0 | 0 | 0 | 0 | 0 | 0 | 0 | 0 |
| | | 0 | 0 | 0 | | | | | | | | | 0 | 0 | 0 |

【일반회계】 【민원봉사과】

| (조 직 - 사 업) | 예산액 ㉑ | 예산성립후 증감㉒ | | | 예산현액 ㉓=㉑+㉒ | 지출액 ㉔ | 다음연도 이월액 | | | | 보조금 반납금 ㉕ | 집행잔액 ㉖=㉓-㉔-㉕-㉗ | | | |
|---------------------|-------------|-----------|----|--------|---------------|-------------|----------|-----------|-----------|------------|-----------------|------------------------|--------------|--------|-------------------|
| | | 전년도이월액 | 이용 | 수입대체경비 | | | 계 ㉗ | 명시이월 ① | 사고이월 ② | 계속비이월 ③ | | 계 ㉘=㉑+㉒ +㉕+㉗+㉘+㉙ | 보조금 정산잔액④ | 예산절감액⑤ | 계획변경등 집행사유미발생⑥ |
| | | 예비비사용액 | 전용 | 변경 | | | | | | | | | 낙찰차액⑦ | 지출잔액⑧ | 예비비⑨ |
| 토지관리 | 263,796,000 | 0 | 0 | 0 | 263,796,000 | 263,134,490 | 0 | 0 | 0 | 0 | 661,510 | 438,290 | 0 | 0 | |
| | | 0 | 0 | 0 | | | | | | | | 0 | 223,220 | 0 | |
| 개별공시지가 관리 | 120,938,000 | 0 | 0 | 0 | 120,938,000 | 120,938,000 | 0 | 0 | 0 | 0 | 0 | 0 | 0 | 0 | |
| | | 0 | 0 | 0 | | | | | | | | 0 | 0 | 0 | |
| 지가조사 | 120,938,000 | 0 | 0 | 0 | 120,938,000 | 120,938,000 | 0 | 0 | 0 | 0 | 0 | 0 | 0 | 0 | |
| | | 0 | 0 | 0 | | | | | | | | 0 | 0 | 0 | |
| 도로명 관리 | 140,501,000 | 0 | 0 | 0 | 140,501,000 | 139,899,790 | 0 | 0 | 0 | 0 | 601,210 | 438,290 | 0 | 0 | |
| | | 0 | 0 | 0 | | | | | | | | 0 | 162,920 | 0 | |
| 도로명주소사업 | 140,501,000 | 0 | 0 | 0 | 140,501,000 | 139,899,790 | 0 | 0 | 0 | 0 | 601,210 | 438,290 | 0 | 0 | |
| | | 0 | 0 | 0 | | | | | | | | 0 | 162,920 | 0 | |
| 토지거래 및 개발관리 | 2,357,000 | 0 | 0 | 0 | 2,357,000 | 2,296,700 | 0 | 0 | 0 | 0 | 60,300 | 0 | 0 | 0 | |
| | | 0 | 0 | 0 | | | | | | | | 0 | 60,300 | 0 | |
| 개발부담금 관리 | 1,017,000 | 0 | 0 | 0 | 1,017,000 | 956,700 | 0 | 0 | 0 | 0 | 60,300 | 0 | 0 | 0 | |
| | | 0 | 0 | 0 | | | | | | | | 0 | 60,300 | 0 | |
| 부동산실거래신고 | 1,340,000 | 0 | 0 | 0 | 1,340,000 | 1,340,000 | 0 | 0 | 0 | 0 | 0 | 0 | 0 | 0 | |
| | | 0 | 0 | 0 | | | | | | | | 0 | 0 | 0 | |
| 디지털지적구축 | 678,214,000 | 0 | 0 | 0 | 678,214,000 | 660,465,190 | 0 | 0 | 0 | 0 | 17,748,810 | 0 | 0 | 0 | |
| | | 0 | 0 | 0 | | | | | | | | 0 | 17,748,810 | 0 | |
| 지적재조사관리 | 651,633,000 | 0 | 0 | 0 | 651,633,000 | 634,220,190 | 0 | 0 | 0 | 0 | 17,412,810 | 0 | 0 | 0 | |
| | | 0 | 0 | 0 | | | | | | | | 0 | 17,412,810 | 0 | |
| 지적재조사사업추진 | 163,319,000 | 0 | 0 | 0 | 163,319,000 | 145,906,190 | 0 | 0 | 0 | 0 | 17,412,810 | 0 | 0 | 0 | |
| | | 0 | 0 | 0 | | | | | | | | 0 | 17,412,810 | 0 | |
| 세계측지계변환 | 976,000 | 0 | 0 | 0 | 976,000 | 976,000 | 0 | 0 | 0 | 0 | 0 | 0 | 0 | 0 | |
| | | 0 | 0 | 0 | | | | | | | | 0 | 0 | 0 | |
| 지적재조사측량 | 482,208,000 | 0 | 0 | 0 | 482,208,000 | 482,208,000 | 0 | 0 | 0 | 0 | 0 | 0 | 0 | 0 | |
| | | 0 | 0 | 0 | | | | | | | | 0 | 0 | 0 | |
| 지적기준점 세계표준화 좌표변환 | 5,130,000 | 0 | 0 | 0 | 5,130,000 | 5,130,000 | 0 | 0 | 0 | 0 | 0 | 0 | 0 | 0 | |
| | | 0 | 0 | 0 | | | | | | | | 0 | 0 | 0 | |
| 공간정보관리 | 26,581,000 | 0 | 0 | 0 | 26,581,000 | 26,245,000 | 0 | 0 | 0 | 0 | 336,000 | 0 | 0 | 0 | |
| | | 0 | 0 | 0 | | | | | | | | 0 | 336,000 | 0 | |
| 공간정보자료구축 | 1,776,000 | 0 | 0 | 0 | 1,776,000 | 1,440,000 | 0 | 0 | 0 | 0 | 336,000 | 0 | 0 | 0 | |
| | | 0 | 0 | 0 | | | | | | | | 0 | 336,000 | 0 | |
| 시스템유지관리 | 24,805,000 | 0 | 0 | 0 | 24,805,000 | 24,805,000 | 0 | 0 | 0 | 0 | 0 | 0 | 0 | 0 | |
| | | 0 | 0 | 0 | | | | | | | | 0 | 0 | 0 | |
| 행정운영경비(민원봉사과) | 47,725,000 | 0 | 0 | 0 | 47,725,000 | 44,871,000 | 0 | 0 | 0 | 0 | 2,854,000 | 0 | 0 | 0 | |
| | | 0 | 0 | 0 | | | | | | | | 0 | 2,854,000 | 0 | |
| 기본경비(민원봉사과) | 47,725,000 | 0 | 0 | 0 | 47,725,000 | 44,871,000 | 0 | 0 | 0 | 0 | 2,854,000 | 0 | 0 | 0 | |
| | | 0 | 0 | 0 | | | | | | | | 0 | 2,854,000 | 0 | |
| 기본경비(민원) | 25,200,000 | 0 | 0 | 0 | 25,200,000 | 25,099,400 | 0 | 0 | 0 | 0 | 100,600 | 0 | 0 | 0 | |
| | | 0 | 0 | 0 | | | | | | | | 0 | 100,600 | 0 | |

【일반회계】 【민원봉사과】

| (조 직 - 사 업) | 예산액 ㉑ | 예산성립후 증감㉓ | | | 예산현액 ㉔=㉑+㉓ | 지출액 ㉕ | 다음연도 이월액 | | | | 보조금 반납금 ㉖ | 집행잔액 ㉗=㉔-㉕-㉖-㉘ | | | |
|---------------|-------------|-----------|----|--------|---------------|-------------|----------|-----------|-----------|------------|-----------------|------------------------|--------------|--------|-------------------|
| | | 전년도이월액 | 이용 | 수입대체경비 | | | 계 ㉙ | 명시이월 ① | 사고이월 ② | 계속비이월 ③ | | 계 ㉚=㉔+㉕ +㉖+㉗+㉘+㉙ | 보조금 정산잔액④ | 예산절감액⑤ | 계획변경등 집행사유미발생⑥ |
| | | 예비비사용액 | 전용 | 변경 | | | | | | | | | 낙찰차액⑦ | 지출잔액⑧ | 예비비⑨ |
| 기본경비(복합) | 7,225,000 | 0 | 0 | 0 | 7,225,000 | 7,082,000 | 0 | 0 | 0 | 0 | 143,000 | 0 | 0 | 0 | |
| | | 0 | 0 | 0 | | | | | | | | 0 | 143,000 | 0 | |
| 기본경비(건축) | 5,100,000 | 0 | 0 | 0 | 5,100,000 | 3,618,000 | 0 | 0 | 0 | 0 | 1,482,000 | 0 | 0 | 0 | |
| | | 0 | 0 | 0 | | | | | | | | 0 | 1,482,000 | 0 | |
| 기본경비(지적) | 3,500,000 | 0 | 0 | 0 | 3,500,000 | 2,871,000 | 0 | 0 | 0 | 0 | 629,000 | 0 | 0 | 0 | |
| | | 0 | 0 | 0 | | | | | | | | 0 | 629,000 | 0 | |
| 기본경비(토지관리) | 1,700,000 | 0 | 0 | 0 | 1,700,000 | 1,624,600 | 0 | 0 | 0 | 0 | 75,400 | 0 | 0 | 0 | |
| | | 0 | 0 | 0 | | | | | | | | 0 | 75,400 | 0 | |
| 기본경비(지적재조사) | 5,000,000 | 0 | 0 | 0 | 5,000,000 | 4,576,000 | 0 | 0 | 0 | 0 | 424,000 | 0 | 0 | 0 | |
| | | 0 | 0 | 0 | | | | | | | | 0 | 424,000 | 0 | |
| 재무활동(민원봉사과) | 150,539,000 | 0 | 0 | 0 | 150,539,000 | 150,525,310 | 0 | 0 | 0 | 0 | 13,690 | 0 | 0 | 0 | |
| | | 0 | 0 | 0 | | | | | | | | 0 | 13,690 | 0 | |
| 보전지출 | 150,539,000 | 0 | 0 | 0 | 150,539,000 | 150,525,310 | 0 | 0 | 0 | 0 | 13,690 | 0 | 0 | 0 | |
| | | 0 | 0 | 0 | | | | | | | | 0 | 13,690 | 0 | |
| 반환금 기타 | 150,539,000 | 0 | 0 | 0 | 150,539,000 | 150,525,310 | 0 | 0 | 0 | 0 | 13,690 | 0 | 0 | 0 | |
| | | 0 | 0 | 0 | | | | | | | | 0 | 13,690 | 0 | |

【일반회계】 【세무회계과】

- 부서 성과

| 정책목표 | 예산액 | 결산액 | 성과지표 | 측정산식 | 성과지표 달성현황 | | |
|----------------------------------------------------------------------------------------------------------------------------------------------------------------------------|---------------|---------------|---------------|----------------|-----------|-------|------|
| | | | | | 목표 | 실적 | 달성률 |
| <input type="checkbox"/> 지방세 부과 세원 관리 및 적절한 개별주택가격 산정 <input type="checkbox"/> 지방세, 세외수입 원활한 징수를 통한 지방세입 확보 <input type="checkbox"/> 신속한 지출 및 투명한 결산을 통한 적절한 회계업무 처리 | 744,688,000 | 691,356,600 | 지방세 목표액 달성 | 지방세 부과 목표액 달성 | 100 | 107.2 | 107% |
| | | | 개별주택가격 조정실적 | 개별주택 이의신청 조정건 | 0 | 0 | 100% |
| | | | 지방세 징수율 | 지방세 징수율 목표달성 | 95 | 97.6 | 102% |
| | | | 과년도 체납액 정리율 | 체납정리율 도 목표액 달성 | 100 | 115.6 | 115% |
| | | | 세외수입 징수율 | 세외수입 징수율 달성 | 75 | 90.5 | 120% |
| | | | 결산경사 지적건수 | 결산경사 지적건수 최소화 | 10 | 20 | 50% |
| | | | 자금지급 기일 도과 건수 | 지급기간 미도과 | 0 | 0 | 100% |
| <input type="checkbox"/> 효율적 재산관리를 통한 직원 근무 여건 개선 | 6,492,605,030 | 5,193,243,990 | 공유재산 무당점유발굴 | 무단점유 변상금 조치 | 10 | 11 | 110% |
| | | | 공공청사 에너지 절감 | 연도별 절감 목표율 달성 | 10 | 18.2 | 182% |

- 사업별조서

(단위:원)

| 과목 (조 직 - 사 업) | 예산액 ㉑ | 예산성립후 증감㉒ | | | 예산현액 ㉓=㉑+㉒ | 지출액 ㉔ | 다음연도 이월액 | | | | 보조금 반납금 ㉕ | 집행잔액 ㉖=㉓-㉔-㉕-㉗ | | | |
|-------------------------|----------------|------------|----|--------|----------------|----------------|---------------|---------------|-----------|------------|-----------------|------------------------|--------------|-------------|-------------------|
| | | 전년도이월액 | 이용 | 수입대체경비 | | | 계 ㉗ | 명시이월 ① | 사고이월 ② | 계속비이월 ③ | | 계 ㉘=㉑+㉒ +㉕+㉗+㉓+㉔ | 보조금 경산잔액④ | 예산절감액⑤ | 계획변경등 집행사유미발생⑥ |
| | | 예비비사용액 | 전용 | 변경 | | | | | | | | | 낙찰차액⑦ | 지출잔액⑧ | 예비비⑨ |
| 세무회계과 | 63,725,093,000 | 53,810,030 | 0 | 0 | 63,778,903,030 | 61,641,494,990 | 1,219,634,500 | 1,219,634,500 | 0 | 0 | 14,022,199 | 903,751,341 | 62,583,271 | 220,000 | 3,300,000 |
| | | 0 | 0 | 0 | | | | | | | | | 0 | 837,648,070 | 0 |
| 건전재정 | 813,422,000 | 0 | 0 | 0 | 813,422,000 | 758,185,070 | 0 | 0 | 0 | 0 | 1,070,000 | 54,166,930 | 2,801,360 | 220,000 | 1,000,000 |
| | | 0 | 0 | 0 | | | | | | | | | 0 | 50,145,570 | 0 |
| 지방세부과관리 | 305,713,000 | 0 | 0 | 0 | 305,713,000 | 273,248,920 | 0 | 0 | 0 | 0 | 0 | 32,464,080 | 0 | 220,000 | 0 |
| | | 0 | 0 | 0 | | | | | | | | | 0 | 32,244,080 | 0 |
| 지방세부과와 세원발굴 | 236,979,000 | 0 | 0 | 0 | 236,979,000 | 206,420,450 | 0 | 0 | 0 | 0 | 0 | 30,558,550 | 0 | 220,000 | 0 |
| | | 0 | 0 | 0 | | | | | | | | | 0 | 30,338,550 | 0 |
| 세원관리 | 3,740,000 | 0 | 0 | 0 | 3,740,000 | 3,740,000 | 0 | 0 | 0 | 0 | 0 | 0 | 0 | 0 | 0 |
| | | 0 | 0 | 0 | | | | | | | | | 0 | 0 | 0 |
| 고향사랑기부제운영 | 64,994,000 | 0 | 0 | 0 | 64,994,000 | 63,088,470 | 0 | 0 | 0 | 0 | 0 | 1,905,530 | 0 | 0 | 0 |
| | | 0 | 0 | 0 | | | | | | | | | 0 | 1,905,530 | 0 |
| 개별주택가격산정 | 235,120,000 | 0 | 0 | 0 | 235,120,000 | 232,318,640 | 0 | 0 | 0 | 0 | 0 | 2,801,360 | 2,801,360 | 0 | 0 |
| | | 0 | 0 | 0 | | | | | | | | | 0 | 0 | 0 |
| 주택특성조사 | 235,120,000 | 0 | 0 | 0 | 235,120,000 | 232,318,640 | 0 | 0 | 0 | 0 | 0 | 2,801,360 | 2,801,360 | 0 | 0 |
| | | 0 | 0 | 0 | | | | | | | | | 0 | 0 | 0 |

【일반회계】 【세무회계과】

| (조 직 - 사 업) | 예산액 ㉑ | 예산성립후 증감㉒ | | | 예산현액 ㉓=㉑+㉒ | 지출액 ㉔ | 다음연도 이월액 | | | | 보조금 반납금 ㉕ | 집행잔액 ㉖=㉑-㉒-㉔-㉕ | | | |
|--------------------------------|----------------|------------|----|--------|----------------|----------------|---------------|---------------|-----------|------------|-----------------|------------------------|--------------|-------------|-------------------|
| | | 전년도이월액 | 이용 | 수입대체경비 | | | 계 ㉗ | 명시이월 ① | 사고이월 ② | 계속비이월 ③ | | 계 ㉘=㉑+㉒ +㉓+㉔+㉕+㉖ | 보조금 정산잔액④ | 예산절감액⑤ | 계획변경등 집행사유미발생⑥ |
| | | 예비비사용액 | 전용 | 변경 | | | | | | | | | 낙찰차액⑦ | 지출잔액⑧ | 예비비⑨ |
| 지방세입징수관리 | 117,050,000 | 0 | 0 | 0 | 117,050,000 | 106,194,900 | 0 | 0 | 0 | 0 | 1,070,000 | 9,785,100 | 0 | 0 | 0 |
| | | 0 | 0 | 0 | | | | | | | | | 0 | 9,785,100 | 0 |
| 지방세징수 활동전개 | 117,050,000 | 0 | 0 | 0 | 117,050,000 | 106,194,900 | 0 | 0 | 0 | 0 | 1,070,000 | 9,785,100 | 0 | 0 | 0 |
| | | 0 | 0 | 0 | | | | | | | | | 0 | 9,785,100 | 0 |
| 세외수입관리 | 42,559,000 | 0 | 0 | 0 | 42,559,000 | 35,823,500 | 0 | 0 | 0 | 0 | 0 | 6,735,500 | 0 | 0 | 1,000,000 |
| | | 0 | 0 | 0 | | | | | | | | | 0 | 5,735,500 | 0 |
| 세외수입 관리 | 42,559,000 | 0 | 0 | 0 | 42,559,000 | 35,823,500 | 0 | 0 | 0 | 0 | 0 | 6,735,500 | 0 | 0 | 1,000,000 |
| | | 0 | 0 | 0 | | | | | | | | | 0 | 5,735,500 | 0 |
| 회계관리 | 112,980,000 | 0 | 0 | 0 | 112,980,000 | 110,599,110 | 0 | 0 | 0 | 0 | 0 | 2,380,890 | 0 | 0 | 0 |
| | | 0 | 0 | 0 | | | | | | | | | 0 | 2,380,890 | 0 |
| 복식부기 회계운영 | 21,680,000 | 0 | 0 | 0 | 21,680,000 | 21,630,500 | 0 | 0 | 0 | 0 | 0 | 49,500 | 0 | 0 | 0 |
| | | 0 | 0 | 0 | | | | | | | | | 0 | 49,500 | 0 |
| 지출회계 및 결산 관리 | 28,420,000 | 0 | 0 | 0 | 28,420,000 | 26,742,000 | 0 | 0 | 0 | 0 | 0 | 1,678,000 | 0 | 0 | 0 |
| | | 0 | 0 | 0 | | | | | | | | | 0 | 1,678,000 | 0 |
| 공사, 용역, 물품계약 관리 | 62,880,000 | 0 | 0 | 0 | 62,880,000 | 62,226,610 | 0 | 0 | 0 | 0 | 0 | 653,390 | 0 | 0 | 0 |
| | | 0 | 0 | 0 | | | | | | | | | 0 | 653,390 | 0 |
| 효율적 재산관리 | 6,847,295,000 | 53,810,030 | 0 | 0 | 6,901,105,030 | 5,592,584,130 | 1,219,634,500 | 1,219,634,500 | 0 | 0 | 12,952,199 | 75,934,201 | 59,781,911 | 0 | 2,300,000 |
| | | 0 | 0 | 0 | | | | | | | | | 0 | 13,852,290 | 0 |
| 재산관리 | 6,847,295,000 | 53,810,030 | 0 | 0 | 6,901,105,030 | 5,592,584,130 | 1,219,634,500 | 1,219,634,500 | 0 | 0 | 12,952,199 | 75,934,201 | 59,781,911 | 0 | 2,300,000 |
| | | 0 | 0 | 0 | | | | | | | | | 0 | 13,852,290 | 0 |
| 차량 및 물품 관리 | 310,620,000 | 0 | 0 | 0 | 310,620,000 | 305,348,280 | 0 | 0 | 0 | 0 | 0 | 5,271,720 | 0 | 0 | 2,300,000 |
| | | 0 | 0 | 0 | | | | | | | | | 0 | 2,971,720 | 0 |
| 청사 관리 | 3,602,067,000 | 0 | 0 | 0 | 3,602,067,000 | 2,818,674,480 | 762,634,500 | 762,634,500 | 0 | 0 | 0 | 20,758,020 | 0 | 0 | 0 |
| | | 0 | 0 | 0 | | | | | | | | | 0 | 20,758,020 | 0 |
| 공유 재산 관리 | 66,512,000 | 0 | 0 | 0 | 66,512,000 | 66,389,450 | 0 | 0 | 0 | 0 | 0 | 122,550 | 0 | 0 | 0 |
| | | 0 | 0 | 0 | | | | | | | | | 0 | 122,550 | 0 |
| 자산취득 관리 | 2,459,596,000 | 53,810,030 | 0 | 0 | 2,513,406,030 | 2,002,831,780 | 457,000,000 | 457,000,000 | 0 | 0 | 0 | 53,574,250 | 53,574,250 | 0 | 0 |
| | | 0 | 0 | 0 | | | | | | | | | 0 | 0 | 0 |
| 청사관리(보조) | 63,500,000 | 0 | 0 | 0 | 63,500,000 | 56,522,000 | 0 | 0 | 0 | 0 | 12,791,199 | △5,813,199 | 4,186,801 | 0 | 0 |
| | | 0 | 0 | 0 | | | | | | | | | 0 | △10,000,000 | 0 |
| 강진군 보건소 태양광 발전설비 설치사업 | 210,000,000 | 0 | 0 | 0 | 210,000,000 | 208,520,140 | 0 | 0 | 0 | 0 | 0 | 1,479,860 | 1,479,860 | 0 | 0 |
| | | 0 | 0 | 0 | | | | | | | | | 0 | 0 | 0 |
| 강진군탁구전용구장 주차장 태양광 발전시설 설치사업 | 135,000,000 | 0 | 0 | 0 | 135,000,000 | 134,298,000 | 0 | 0 | 0 | 0 | 161,000 | 541,000 | 541,000 | 0 | 0 |
| | | 0 | 0 | 0 | | | | | | | | | 0 | 0 | 0 |
| 행정운영경비(세무회계과) | 51,062,851,000 | 0 | 0 | 0 | 51,062,851,000 | 50,289,202,460 | 0 | 0 | 0 | 0 | 0 | 773,648,540 | 0 | 0 | 0 |
| | | 0 | 0 | 0 | | | | | | | | | 0 | 773,648,540 | 0 |
| 인력운영비(예산공통) | 50,511,771,000 | 0 | 0 | 0 | 50,511,771,000 | 49,751,296,280 | 0 | 0 | 0 | 0 | 0 | 760,474,720 | 0 | 0 | 0 |
| | | 0 | 0 | 0 | | | | | | | | | 0 | 760,474,720 | 0 |
| 직접인건비 | 50,511,771,000 | 0 | 0 | 0 | 50,511,771,000 | 49,751,296,280 | 0 | 0 | 0 | 0 | 0 | 760,474,720 | 0 | 0 | 0 |
| | | 0 | 0 | 0 | | | | | | | | | 0 | 760,474,720 | 0 |

【일반회계】 【세무회계과】

| (조 직 - 사 업) | 예산액 ㉑ | 예산성립후 증감㉒ | | | 예산현액 ㉓=㉑+㉒ | 지출액 ㉔ | 다음연도 이월액 | | | | 보조금 반납금 ㉕ | 집행잔액 ㉖=㉓-㉔-㉕-㉗ | | | |
|---------------|---------------|-----------|----|--------|---------------|---------------|----------|-----------|-----------|------------|-----------------|------------------------|--------------|--------|-------------------|
| | | 전년도이월액 | 이용 | 수입대체경비 | | | 계 ㉗ | 명시이월 ① | 사고이월 ② | 계속비이월 ③ | | 계 ㉘=㉑+㉒ +㉓+㉔+㉕+㉖ | 보조금 정산잔액④ | 예산절감액⑤ | 계획변경등 집행사유미발생⑥ |
| | | 예비비사용액 | 전용 | 변경 | | | | | | | | | 낙찰차액⑦ | 지출잔액⑧ | 예비비⑨ |
| 기본경비 (세무회계과) | 551,080,000 | 0 | 0 | 0 | 551,080,000 | 537,906,180 | 0 | 0 | 0 | 0 | 13,173,820 | 0 | 0 | 0 | |
| | | 0 | 0 | 0 | | | | | | | | 0 | 13,173,820 | 0 | |
| 기본경비 (세정) | 33,640,000 | 0 | 0 | 0 | 33,640,000 | 33,634,800 | 0 | 0 | 0 | 0 | 5,200 | 0 | 0 | 0 | |
| | | 0 | 0 | 0 | | | | | | | | 0 | 5,200 | 0 | |
| 기본경비 (세원관리) | 2,220,000 | 0 | 0 | 0 | 2,220,000 | 2,220,000 | 0 | 0 | 0 | 0 | 0 | 0 | 0 | 0 | |
| | | 0 | 0 | 0 | | | | | | | | 0 | 0 | 0 | |
| 기본경비 (징수) | 3,600,000 | 0 | 0 | 0 | 3,600,000 | 1,922,000 | 0 | 0 | 0 | 0 | 1,678,000 | 0 | 0 | 0 | |
| | | 0 | 0 | 0 | | | | | | | | 0 | 1,678,000 | 0 | |
| 기본경비 (세외수입) | 920,000 | 0 | 0 | 0 | 920,000 | 915,200 | 0 | 0 | 0 | 0 | 4,800 | 0 | 0 | 0 | |
| | | 0 | 0 | 0 | | | | | | | | 0 | 4,800 | 0 | |
| 기본경비 (경리) | 498,880,000 | 0 | 0 | 0 | 498,880,000 | 492,950,180 | 0 | 0 | 0 | 0 | 5,929,820 | 0 | 0 | 0 | |
| | | 0 | 0 | 0 | | | | | | | | 0 | 5,929,820 | 0 | |
| 기본경비 (재산관리) | 9,600,000 | 0 | 0 | 0 | 9,600,000 | 4,131,800 | 0 | 0 | 0 | 0 | 5,468,200 | 0 | 0 | 0 | |
| | | 0 | 0 | 0 | | | | | | | | 0 | 5,468,200 | 0 | |
| 기본경비 (공공건축) | 2,220,000 | 0 | 0 | 0 | 2,220,000 | 2,132,200 | 0 | 0 | 0 | 0 | 87,800 | 0 | 0 | 0 | |
| | | 0 | 0 | 0 | | | | | | | | 0 | 87,800 | 0 | |
| 재무활동 (세무회계과) | 5,001,525,000 | 0 | 0 | 0 | 5,001,525,000 | 5,001,523,330 | 0 | 0 | 0 | 0 | 1,670 | 0 | 0 | 0 | |
| | | 0 | 0 | 0 | | | | | | | | 0 | 1,670 | 0 | |
| 보전지출 | 1,525,000 | 0 | 0 | 0 | 1,525,000 | 1,523,330 | 0 | 0 | 0 | 0 | 1,670 | 0 | 0 | 0 | |
| | | 0 | 0 | 0 | | | | | | | | 0 | 1,670 | 0 | |
| 반환금 기타 | 1,525,000 | 0 | 0 | 0 | 1,525,000 | 1,523,330 | 0 | 0 | 0 | 0 | 1,670 | 0 | 0 | 0 | |
| | | 0 | 0 | 0 | | | | | | | | 0 | 1,670 | 0 | |
| 내부거래지출 | 5,000,000,000 | 0 | 0 | 0 | 5,000,000,000 | 5,000,000,000 | 0 | 0 | 0 | 0 | 0 | 0 | 0 | 0 | |
| | | 0 | 0 | 0 | | | | | | | | 0 | 0 | 0 | |
| 기금전출금 | 5,000,000,000 | 0 | 0 | 0 | 5,000,000,000 | 5,000,000,000 | 0 | 0 | 0 | 0 | 0 | 0 | 0 | 0 | |
| | | 0 | 0 | 0 | | | | | | | | 0 | 0 | 0 | |

【일반회계】 【총무과】

- 부서 성과

| 정책목표 | 예산액 | 결산액 | 성과지표 | 측정산식 | 성과지표 달성현황 | | |
|--------------------------------------------------------------------------------|---------------|---------------|-------------------|-----------------------|-----------|------|------|
| | | | | | 목표 | 실적 | 달성률 |
| 군민, 도민과의 대화 및 국내외 교류 활성화를 통한 행정혁신 역량 강화 | 2,160,514,000 | 1,826,670,350 | 대학생 직장체험 운영 실적 | 대학생 직장체험 참가자 수 | 20 | 20 | 100% |
| | | | 국제 자매도시시간 교류추진 | 국외 지자체와 교류활동 건수 | 4 | 3 | 75% |
| | | | 국내 자매도시시간 교류추진 | 국내 지자체와 교류활동 건수 | 6 | 5 | 83% |
| 평생학습 추진, 장학금 지원, 국제교육활성화 등을 통한 지역 교육 발전 추진 | 565,905,000 | 465,363,260 | 국제교육교류 활성화 추진 | 국제교육교류 횟수 | 1 | 0 | 0% |
| | | | 강진군민장학재단 출연 | 출연금 액수 | 20 | 20 | 100% |
| | | | 평생학습 강좌 개강 | 강의수 | 35 | 57 | 162% |
| 초중등교육 재정 지원을 통한 지역우수인재 육성 | 2,099,727,000 | 2,010,106,000 | 지역우수 인재육성 프로그램 운영 | 학교개소수 | 22 | 0 | 0% |
| 일 잘하는 공직문화 조성으로 최고 실력자 지방공무원 육성 | 3,449,253,000 | 2,877,276,010 | 최고실력자 공무원 육성 | 최고실력자 공무원 육성 교육 실시 횟수 | 70 | 70 | 100% |
| 앞서가는 전자행정 및 지역정보화 구현 | 1,323,231,000 | 1,164,135,950 | 정보화교육 | 정보화교육 실시 횟수 | 35 | 35 | 100% |
| | | | 공공 무선인터넷 설치 | 설치개소 | 37 | 35 | 94% |
| ○ 다양한 세대와의 비대면 소통 강화를 통한 군정 만족도 및 소통 이미지 제고 ○ 소통 행정을 통한 열린 군정 실현 및 자치 역량 제고 | 0 | 0 | sns 소통방 참여자 수 | 각 sns 매체별 참여자 수 | 5000 | 6200 | 124% |

- 사업별조서

(단위:원)

| 과목 (조 직 - 사 업) | 예산액 ㉑ | 예산성립후 증감㉒ | | | 예산현액 ㉓=㉑+㉒ | 지출액 ㉔ | 다음연도 이월액 | | | | 보조금 반납금 ㉕ | 집행잔액 ㉖=㉑-㉒-㉔-㉕ | | | |
|-------------------------|----------------|-------------|-------------|--------|----------------|----------------|------------|------------|-----------|------------|-----------------|------------------------|--------------|---------------|-------------------|
| | | 전년도이월액 | 이용 | 수입대체경비 | | | 계 ㉗ | 명시이월 ① | 사고이월 ② | 계속비이월 ③ | | 계 ㉘=㉑+㉓ +㉖+㉗+㉘+㉙ | 보조금 정산잔액④ | 예산절감액⑤ | 계획변경등 집행사유미발생⑥ |
| | | 예비비사용액 | 전용 | 변경 | | | | | | | | | 낙찰차액⑦ | 지출잔액⑧ | 예비비⑨ |
| 총무과 | 22,914,105,000 | 379,390,000 | 0 | 0 | 23,333,495,000 | 20,776,605,510 | 50,000,000 | 50,000,000 | 0 | 0 | 20,704,626 | 2,486,184,864 | 258,870,944 | 17,980,000 | 72,155,000 |
| | | 40,000,000 | 0 | 0 | | | | | | | | | 0 | 2,137,178,920 | 0 |
| 지방행정 역량 강화 | 2,224,771,000 | 379,390,000 | 0 | 0 | 2,644,161,000 | 2,239,054,250 | 0 | 0 | 0 | 0 | 16,066,628 | 389,040,122 | 26,925,112 | 8,105,000 | 50,055,000 |
| | | 40,000,000 | 0 | 0 | | | | | | | | | 0 | 303,955,010 | 0 |
| 행정혁신 역량 강화 | 233,678,000 | 0 | 0 | 0 | 273,678,000 | 227,236,600 | 0 | 0 | 0 | 0 | 0 | 46,441,400 | 0 | 2,400,000 | 23,675,000 |
| | | 40,000,000 | 0 | 0 | | | | | | | | | 0 | 20,366,400 | 0 |
| 내부 행정혁신 역량강화 | 136,303,000 | 0 | 0 | 0 | 163,928,000 | 141,912,300 | 0 | 0 | 0 | 0 | 0 | 22,015,700 | 0 | 400,000 | 3,000,000 |
| | | 40,000,000 | △12,375,000 | 0 | | | | | | | | | 0 | 18,615,700 | 0 |
| 군민의 날 행사 | 40,000,000 | 0 | 0 | 0 | 40,000,000 | 38,000,000 | 0 | 0 | 0 | 0 | 0 | 2,000,000 | 0 | 2,000,000 | 0 |
| | | 0 | 0 | 0 | | | | | | | | | 0 | 0 | 0 |
| 전국시도지사협의회 | 15,000,000 | 0 | 0 | 0 | 15,000,000 | 15,000,000 | 0 | 0 | 0 | 0 | 0 | 0 | 0 | 0 | 0 |
| | | 0 | 0 | 0 | | | | | | | | | 0 | 0 | 0 |

【일반회계】 【총무과】

| (조 직 - 사 업) | 예산액 ㉑ | 예산성립후 증감㉒ | | | 예산현액 ㉓=㉑+㉒ | 지출액 ㉔ | 다음연도 이월액 | | | | 보조금 반납금 ㉕ | 집행잔액 ㉖=㉓-㉔-㉕-㉗ | | | |
|-------------------------|-------------|-------------|------------|--------|---------------|-------------|----------|-----------|-----------|------------|-----------------|------------------------|--------------|------------|-------------------|
| | | 전년도이월액 | 이용 | 수입대체경비 | | | 계 ㉗ | 명시이월 ① | 사고이월 ② | 계속비이월 ③ | | 계 ㉘=㉑+㉒ +㉕+㉗+㉘+㉙ | 보조금 정산잔액④ | 예산절감액⑤ | 계획변경등 집행사유미발생⑥ |
| | | 예비비사용액 | 전용 | 변경 | | | | | | | | | 낙찰차액⑦ | 지출잔액⑧ | 예비비⑨ |
| 현장행정추진(비서실) | 12,700,000 | 0 | 0 | 0 | 12,700,000 | 10,949,300 | 0 | 0 | 0 | 0 | 1,750,700 | 0 | 0 | 0 | |
| | | 0 | 0 | 0 | | | | | | | | 0 | 1,750,700 | 0 | |
| 정부혁신업무추진 | 9,000,000 | 0 | 0 | 0 | 21,375,000 | 21,375,000 | 0 | 0 | 0 | 0 | 0 | 0 | 0 | 0 | |
| | | 0 | 12,375,000 | 0 | | | | | | | | 0 | 0 | 0 | |
| 코로나19 백신접종 수송 운영 | 20,675,000 | 0 | 0 | 0 | 20,675,000 | 0 | 0 | 0 | 0 | 0 | 20,675,000 | 0 | 0 | 20,675,000 | |
| | | 0 | 0 | 0 | | | | | | | | 0 | 0 | 0 | |
| 사회단체 활동 지원 | 586,409,000 | 379,390,000 | 0 | 0 | 965,799,000 | 896,430,770 | 0 | 0 | 0 | 16,136,450 | 53,231,780 | 16,636,450 | 2,605,000 | 0 | |
| | | 0 | 0 | 0 | | | | | | | | 0 | 33,990,330 | 0 | |
| 사회단체 지원 | 107,190,000 | 0 | 0 | 0 | 107,190,000 | 102,876,000 | 0 | 0 | 0 | 0 | 4,314,000 | 0 | 0 | 0 | |
| | | 0 | 0 | 0 | | | | | | | | 0 | 4,314,000 | 0 | |
| 읍면 마을지원(성인지) | 173,272,000 | 0 | 0 | 0 | 173,272,000 | 170,536,100 | 0 | 0 | 0 | 0 | 2,735,900 | 0 | 0 | 0 | |
| | | 0 | 0 | 0 | | | | | | | | 0 | 2,735,900 | 0 | |
| 새마을지회 지원 | 131,620,000 | 0 | 0 | 0 | 131,620,000 | 129,819,780 | 0 | 0 | 0 | 0 | 1,800,220 | 0 | 825,000 | 0 | |
| | | 0 | 0 | 0 | | | | | | | | 0 | 975,220 | 0 | |
| 민주평통협의회 지원 | 77,700,000 | 0 | 0 | 0 | 77,700,000 | 74,949,400 | 0 | 0 | 0 | 0 | 2,750,600 | 0 | 150,000 | 0 | |
| | | 0 | 0 | 0 | | | | | | | | 0 | 2,600,600 | 0 | |
| 과거사 진상규명 | 22,227,000 | 0 | 0 | 0 | 22,227,000 | 16,727,000 | 0 | 0 | 0 | 2,500,000 | 3,000,000 | 3,000,000 | 0 | 0 | |
| | | 0 | 0 | 0 | | | | | | | | 0 | 0 | 0 | |
| 새마을지도자 자녀 장학금 지원 | 8,100,000 | 0 | 0 | 0 | 8,100,000 | 8,100,000 | 0 | 0 | 0 | 0 | 0 | 0 | 0 | 0 | |
| | | 0 | 0 | 0 | | | | | | | | 0 | 0 | 0 | |
| 도민분권운동지원 | 3,800,000 | 0 | 0 | 0 | 3,800,000 | 3,800,000 | 0 | 0 | 0 | 0 | 0 | 0 | 0 | 0 | |
| | | 0 | 0 | 0 | | | | | | | | 0 | 0 | 0 | |
| 향우회 및 인적네트워크 관리 | 57,500,000 | 0 | 0 | 0 | 57,500,000 | 32,505,390 | 0 | 0 | 0 | 0 | 24,994,610 | 0 | 1,630,000 | 0 | |
| | | 0 | 0 | 0 | | | | | | | | 0 | 23,364,610 | 0 | |
| 적십자회 지원 | 5,000,000 | 0 | 0 | 0 | 5,000,000 | 5,000,000 | 0 | 0 | 0 | 0 | 0 | 0 | 0 | 0 | |
| | | 0 | 0 | 0 | | | | | | | | 0 | 0 | 0 | |
| 지역사회 정착지원 기초인프라 조성사업 | 0 | 379,390,000 | 0 | 0 | 379,390,000 | 352,117,100 | 0 | 0 | 0 | 0 | 13,636,450 | 13,636,450 | 0 | 0 | |
| | | 0 | 0 | 0 | | | | | | | | 0 | 0 | 0 | |
| 내부행정 지원 | 235,542,000 | 0 | 0 | 0 | 235,542,000 | 195,232,760 | 0 | 0 | 0 | 0 | 40,309,240 | 9,568,840 | 2,550,000 | 480,000 | |
| | | 0 | 0 | 0 | | | | | | | | 0 | 27,710,400 | 0 | |
| 군민과의 대화, 도민과의 대화추진 | 33,000,000 | 0 | 0 | 0 | 33,000,000 | 21,582,400 | 0 | 0 | 0 | 0 | 11,417,600 | 0 | 1,650,000 | 0 | |
| | | 0 | 0 | 0 | | | | | | | | 0 | 9,767,600 | 0 | |
| 군기, 태극기 상징물 보급 | 38,382,000 | 0 | 0 | 0 | 38,382,000 | 36,193,780 | 0 | 0 | 0 | 0 | 2,188,220 | 0 | 0 | 0 | |
| | | 0 | 0 | 0 | | | | | | | | 0 | 2,188,220 | 0 | |
| 각종 국민운동 추진 | 23,480,000 | 0 | 0 | 0 | 23,480,000 | 7,415,500 | 0 | 0 | 0 | 0 | 16,064,500 | 0 | 900,000 | 480,000 | |
| | | 0 | 0 | 0 | | | | | | | | 0 | 14,684,500 | 0 | |
| 주민자치센터지원 | 140,680,000 | 0 | 0 | 0 | 140,680,000 | 130,041,080 | 0 | 0 | 0 | 0 | 10,638,920 | 9,568,840 | 0 | 0 | |
| | | 0 | 0 | 0 | | | | | | | | 0 | 1,070,080 | 0 | |
| 법정선거 업무추진 | 933,062,000 | 0 | 0 | 0 | 933,062,000 | 765,963,000 | 0 | 0 | 0 | △69,822 | 167,168,822 | 719,822 | 0 | 0 | |
| | | 0 | 0 | 0 | | | | | | | | 0 | 166,449,000 | 0 | |

【일반회계】 【총무과】

| (조 직 - 사 업) | 예산액 ㉑ | 예산성립후 증감㉒ | | | 예산현액 ㉓=㉑+㉒ | 지출액 ㉔ | 다음연도 이월액 | | | | 보조금 반납금 ㉕ | 집행잔액 ㉖=㉓-㉔-㉕-㉗ | | | |
|---------------------|-------------|-----------|----|--------|---------------|-------------|----------|-----------|-----------|------------|-----------------|------------------------|--------------|-------------|-------------------|
| | | 전년도이월액 | 이용 | 수입대체경비 | | | 계 ㉗ | 명시이월 ① | 사고이월 ② | 계속비이월 ③ | | 계 ㉘=㉑+㉒ +㉕+㉗+㉘+㉙ | 보조금 정산잔액④ | 예산결감액⑤ | 계획변경등 집행사유미발생⑥ |
| | | 예비비사용액 | 전용 | 변경 | | | | | | | | | 낙찰차액⑦ | 지출잔액⑧ | 예비비⑨ |
| 전국지방선거 | 933,062,000 | 0 | 0 | 0 | 933,062,000 | 765,963,000 | 0 | 0 | 0 | 0 | △69,822 | 167,168,822 | 719,822 | 0 | 0 |
| | | 0 | 0 | 0 | | | | | | | | | 0 | 166,449,000 | 0 |
| 국제교류 활성화 | 71,000,000 | 0 | 0 | 0 | 71,000,000 | 25,461,190 | 0 | 0 | 0 | 0 | 0 | 45,538,810 | 0 | 550,000 | 2,800,000 |
| | | 0 | 0 | 0 | | | | | | | | | 0 | 42,188,810 | 0 |
| 국제자매도시간 교류추진 | 71,000,000 | 0 | 0 | 0 | 71,000,000 | 25,461,190 | 0 | 0 | 0 | 0 | 0 | 45,538,810 | 0 | 550,000 | 2,800,000 |
| | | 0 | 0 | 0 | | | | | | | | | 0 | 42,188,810 | 0 |
| 국제교육교류 활성화 | 8,500,000 | 0 | 0 | 0 | 8,500,000 | 1,006,000 | 0 | 0 | 0 | 0 | 0 | 7,494,000 | 0 | 0 | 1,000,000 |
| | | 0 | 0 | 0 | | | | | | | | | 0 | 6,494,000 | 0 |
| 국제교육교류추진 | 8,500,000 | 0 | 0 | 0 | 8,500,000 | 1,006,000 | 0 | 0 | 0 | 0 | 0 | 7,494,000 | 0 | 0 | 1,000,000 |
| | | 0 | 0 | 0 | | | | | | | | | 0 | 6,494,000 | 0 |
| 국내교류 활성화 | 43,300,000 | 0 | 0 | 0 | 43,300,000 | 20,450,000 | 0 | 0 | 0 | 0 | 0 | 22,850,000 | 0 | 0 | 22,100,000 |
| | | 0 | 0 | 0 | | | | | | | | | 0 | 750,000 | 0 |
| 국내자매도시간 교류추진 | 23,300,000 | 0 | 0 | 0 | 23,300,000 | 450,000 | 0 | 0 | 0 | 0 | 0 | 22,850,000 | 0 | 0 | 22,100,000 |
| | | 0 | 0 | 0 | | | | | | | | | 0 | 750,000 | 0 |
| 전남남북교류평화센터 | 20,000,000 | 0 | 0 | 0 | 20,000,000 | 20,000,000 | 0 | 0 | 0 | 0 | 0 | 0 | 0 | 0 | 0 |
| | | 0 | 0 | 0 | | | | | | | | | 0 | 0 | 0 |
| 기록 관리 | 113,280,000 | 0 | 0 | 0 | 113,280,000 | 107,273,930 | 0 | 0 | 0 | 0 | 0 | 6,006,070 | 0 | 0 | 0 |
| | | 0 | 0 | 0 | | | | | | | | | 0 | 6,006,070 | 0 |
| 기록 관리 및 보존 | 113,280,000 | 0 | 0 | 0 | 113,280,000 | 107,273,930 | 0 | 0 | 0 | 0 | 0 | 6,006,070 | 0 | 0 | 0 |
| | | 0 | 0 | 0 | | | | | | | | | 0 | 6,006,070 | 0 |
| 지역교육발전 | 607,905,000 | 0 | 0 | 0 | 607,905,000 | 501,240,410 | 0 | 0 | 0 | 0 | 0 | 106,664,590 | 0 | 8,875,000 | 13,100,000 |
| | | 0 | 0 | 0 | | | | | | | | | 0 | 84,689,590 | 0 |
| 평생교육 기반 조성 | 407,905,000 | 0 | 0 | 0 | 407,905,000 | 301,240,410 | 0 | 0 | 0 | 0 | 0 | 106,664,590 | 0 | 8,875,000 | 13,100,000 |
| | | 0 | 0 | 0 | | | | | | | | | 0 | 84,689,590 | 0 |
| 평생학습추진 | 151,740,000 | 0 | 0 | 0 | 151,740,000 | 129,827,960 | 0 | 0 | 0 | 0 | 0 | 21,912,040 | 0 | 4,150,000 | 0 |
| | | 0 | 0 | 0 | | | | | | | | | 0 | 17,762,040 | 0 |
| 다산강좌 | 7,600,000 | 0 | 0 | 0 | 7,600,000 | 0 | 0 | 0 | 0 | 0 | 0 | 7,600,000 | 0 | 0 | 7,600,000 |
| | | 0 | 0 | 0 | | | | | | | | | 0 | 0 | 0 |
| 군민자치대학운영지원(성인지) | 156,400,000 | 0 | 0 | 0 | 156,400,000 | 96,012,630 | 0 | 0 | 0 | 0 | 0 | 60,387,370 | 0 | 4,725,000 | 4,000,000 |
| | | 0 | 0 | 0 | | | | | | | | | 0 | 51,662,370 | 0 |
| 강진학사 운영(성인지) | 50,165,000 | 0 | 0 | 0 | 50,165,000 | 39,522,670 | 0 | 0 | 0 | 0 | 0 | 10,642,330 | 0 | 0 | 1,500,000 |
| | | 0 | 0 | 0 | | | | | | | | | 0 | 9,142,330 | 0 |
| 시군 평생교육 활성화 공모사업 | 22,000,000 | 0 | 0 | 0 | 22,000,000 | 22,000,000 | 0 | 0 | 0 | 0 | 0 | 0 | 0 | 0 | 0 |
| | | 0 | 0 | 0 | | | | | | | | | 0 | 0 | 0 |
| 성인문해교육 운영 | 20,000,000 | 0 | 0 | 0 | 20,000,000 | 13,877,150 | 0 | 0 | 0 | 0 | 0 | 6,122,850 | 0 | 0 | 0 |
| | | 0 | 0 | 0 | | | | | | | | | 0 | 6,122,850 | 0 |
| 장학재단 출연 | 200,000,000 | 0 | 0 | 0 | 200,000,000 | 200,000,000 | 0 | 0 | 0 | 0 | 0 | 0 | 0 | 0 | 0 |
| | | 0 | 0 | 0 | | | | | | | | | 0 | 0 | 0 |
| 강진군민장학재단 출연 | 200,000,000 | 0 | 0 | 0 | 200,000,000 | 200,000,000 | 0 | 0 | 0 | 0 | 0 | 0 | 0 | 0 | 0 |
| | | 0 | 0 | 0 | | | | | | | | | 0 | 0 | 0 |

【일반회계】 【총무과】

| (조 직 - 사 업) | 예산액 ㉑ | 예산성립후 증감㉒ | | | 예산현액 ㉓=㉑+㉒ | 지출액 ㉔ | 다음연도 이월액 | | | | 보조금 반납금 ㉕ | 집행잔액 ㉖=㉓-㉒-㉔-㉕ | | | |
|-------------------|---------------|-----------|----|--------|---------------|---------------|----------|-----------|-----------|------------|-----------------|------------------------|--------------|-----------|-------------------|
| | | 전년도이월액 | 이용 | 수입대체경비 | | | 계 ㉗ | 명시이월 ① | 사고이월 ② | 계속비이월 ③ | | 계 ㉘=㉑+㉒+ ㉓+㉔+㉕+㉖ | 보조금 정산잔액④ | 예산절감액⑤ | 계획변경등 집행사유미발생⑥ |
| | | 예비비사용액 | 전용 | 변경 | | | | | | | | | 낙찰차액⑦ | 지출잔액⑧ | 예비비⑨ |
| 초중등교육 재정 지원 | 2,099,727,000 | 0 | 0 | 0 | 2,099,727,000 | 2,010,106,000 | 0 | 0 | 0 | 0 | 1,000 | 89,620,000 | 38,663,000 | 0 | 1,500,000 |
| | | 0 | 0 | 0 | | | | | | | | 0 | 49,457,000 | 0 | |
| 지역우수인재 육성 | 1,374,315,000 | 0 | 0 | 0 | 1,374,315,000 | 1,324,291,000 | 0 | 0 | 0 | 0 | 1,000 | 50,023,000 | 38,663,000 | 0 | 1,500,000 |
| | | 0 | 0 | 0 | | | | | | | | 0 | 9,860,000 | 0 | |
| 지역교육 활성화 | 120,200,000 | 0 | 0 | 0 | 120,200,000 | 110,840,000 | 0 | 0 | 0 | 0 | 0 | 9,360,000 | 0 | 0 | 1,500,000 |
| | | 0 | 0 | 0 | | | | | | | | 0 | 7,860,000 | 0 | |
| 농산어촌 방과후 학교지원 | 200,000,000 | 0 | 0 | 0 | 200,000,000 | 200,000,000 | 0 | 0 | 0 | 0 | 0 | 0 | 0 | 0 | 0 |
| | | 0 | 0 | 0 | | | | | | | | 0 | 0 | 0 | |
| 농어촌지역 원어민강사 지원 | 345,115,000 | 0 | 0 | 0 | 345,115,000 | 306,451,000 | 0 | 0 | 0 | 0 | 1,000 | 38,663,000 | 38,663,000 | 0 | 0 |
| | | 0 | 0 | 0 | | | | | | | | 0 | 0 | 0 | |
| 지역우수학생지원 | 36,000,000 | 0 | 0 | 0 | 36,000,000 | 36,000,000 | 0 | 0 | 0 | 0 | 0 | 0 | 0 | 0 | 0 |
| | | 0 | 0 | 0 | | | | | | | | 0 | 0 | 0 | |
| 으뜸 인재 육성(성인지) | 345,000,000 | 0 | 0 | 0 | 345,000,000 | 345,000,000 | 0 | 0 | 0 | 0 | 0 | 0 | 0 | 0 | 0 |
| | | 0 | 0 | 0 | | | | | | | | 0 | 0 | 0 | |
| 글로벌인재 양성을 위한 해외연수 | 108,000,000 | 0 | 0 | 0 | 108,000,000 | 106,000,000 | 0 | 0 | 0 | 0 | 0 | 2,000,000 | 0 | 0 | 0 |
| | | 0 | 0 | 0 | | | | | | | | 0 | 2,000,000 | 0 | |
| 혁신학교 교육지구 | 220,000,000 | 0 | 0 | 0 | 220,000,000 | 220,000,000 | 0 | 0 | 0 | 0 | 0 | 0 | 0 | 0 | 0 |
| | | 0 | 0 | 0 | | | | | | | | 0 | 0 | 0 | |
| 지역교육 복지 실현 | 725,412,000 | 0 | 0 | 0 | 725,412,000 | 685,815,000 | 0 | 0 | 0 | 0 | 0 | 39,597,000 | 0 | 0 | 0 |
| | | 0 | 0 | 0 | | | | | | | | 0 | 39,597,000 | 0 | |
| 초 중학교 무상급식 지원 | 457,641,000 | 0 | 0 | 0 | 457,641,000 | 423,294,000 | 0 | 0 | 0 | 0 | 0 | 34,347,000 | 0 | 0 | 0 |
| | | 0 | 0 | 0 | | | | | | | | 0 | 34,347,000 | 0 | |
| 학생 감성함양 활동지원 | 24,250,000 | 0 | 0 | 0 | 24,250,000 | 24,250,000 | 0 | 0 | 0 | 0 | 0 | 0 | 0 | 0 | 0 |
| | | 0 | 0 | 0 | | | | | | | | 0 | 0 | 0 | |
| 교복비 지원 | 76,650,000 | 0 | 0 | 0 | 76,650,000 | 71,400,000 | 0 | 0 | 0 | 0 | 0 | 5,250,000 | 0 | 0 | 0 |
| | | 0 | 0 | 0 | | | | | | | | 0 | 5,250,000 | 0 | |
| 무상교육 | 166,871,000 | 0 | 0 | 0 | 166,871,000 | 166,871,000 | 0 | 0 | 0 | 0 | 0 | 0 | 0 | 0 | 0 |
| | | 0 | 0 | 0 | | | | | | | | 0 | 0 | 0 | |
| 지방공무원 육성 | 3,449,253,000 | 0 | 0 | 0 | 3,449,253,000 | 2,877,276,010 | 0 | 0 | 0 | 0 | 0 | 571,976,990 | 0 | 1,000,000 | 7,500,000 |
| | | 0 | 0 | 0 | | | | | | | | 0 | 563,476,990 | 0 | |
| 조직의 유연성 제고 | 3,395,733,000 | 0 | 0 | 0 | 3,395,733,000 | 2,840,782,170 | 0 | 0 | 0 | 0 | 0 | 554,950,830 | 0 | 1,000,000 | 7,500,000 |
| | | 0 | 0 | 0 | | | | | | | | 0 | 546,450,830 | 0 | |
| 인사 운영 및 공무원 교육 | 1,439,442,000 | 0 | 0 | 0 | 1,439,442,000 | 1,068,986,560 | 0 | 0 | 0 | 0 | 0 | 370,455,440 | 0 | 0 | 0 |
| | | 0 | 0 | 0 | | | | | | | | 0 | 370,455,440 | 0 | |
| 공무원 후생복지 향상(성인지) | 1,886,591,000 | 0 | 0 | 0 | 1,886,591,000 | 1,719,734,610 | 0 | 0 | 0 | 0 | 0 | 166,856,390 | 0 | 0 | 0 |
| | | 0 | 0 | 0 | | | | | | | | 0 | 166,856,390 | 0 | |
| 우수공무원 및 군민표창 | 13,500,000 | 0 | 0 | 0 | 13,500,000 | 5,046,000 | 0 | 0 | 0 | 0 | 0 | 8,454,000 | 0 | 0 | 7,500,000 |
| | | 0 | 0 | 0 | | | | | | | | 0 | 954,000 | 0 | |
| 퇴직자 격려 | 53,200,000 | 0 | 0 | 0 | 53,200,000 | 45,515,000 | 0 | 0 | 0 | 0 | 0 | 7,685,000 | 0 | 1,000,000 | 0 |
| | | 0 | 0 | 0 | | | | | | | | 0 | 6,685,000 | 0 | |

【일반회계】 【총무과】

| (조 직 - 사 업) | 예산액 ㉑ | 예산성립후 증감㉒ | | | 예산현액 ㉓=㉑+㉒ | 지출액 ㉔ | 다음연도 이월액 | | | | 보조금 반납금 ㉕ | 집행잔액 ㉖=㉓-㉔-㉕-㉗ | | | |
|-------------------------|----------------|-----------|----|--------|----------------|----------------|------------|------------|-----------|------------|-----------------|------------------------|---------------|--------|-------------------|
| | | 전년도이월액 | 이용 | 수입대체경비 | | | 계 ㉗ | 명시이월 ① | 사고이월 ② | 계속비이월 ③ | | 계 ㉘=㉑+㉒ +㉕+㉗+㉘+㉙ | 보조금 정산잔액④ | 예산절감액⑤ | 계획변경등 집행사유미발생⑥ |
| | | 예비비사용액 | 전용 | 변경 | | | | | | | | | 낙찰차액⑦ | 지출잔액⑧ | 예비비⑨ |
| 산학 협력 대상 교육 | 3,000,000 | 0 | 0 | 0 | 3,000,000 | 1,500,000 | 0 | 0 | 0 | 0 | 1,500,000 | 0 | 0 | 0 | |
| | | 0 | 0 | 0 | | | | | | | | 0 | 1,500,000 | 0 | |
| 노사화합 및 공무원복지 향상 | 53,520,000 | 0 | 0 | 0 | 53,520,000 | 36,493,840 | 0 | 0 | 0 | 0 | 17,026,160 | 0 | 0 | 0 | |
| | | 0 | 0 | 0 | | | | | | | | 0 | 17,026,160 | 0 | |
| 상생적 노사관계 추진 | 53,520,000 | 0 | 0 | 0 | 53,520,000 | 36,493,840 | 0 | 0 | 0 | 0 | 17,026,160 | 0 | 0 | 0 | |
| | | 0 | 0 | 0 | | | | | | | | 0 | 17,026,160 | 0 | |
| 앞서가는 전자행정 및 지역정보화 구현 | 2,307,231,000 | 0 | 0 | 0 | 2,307,231,000 | 2,093,151,460 | 0 | 0 | 0 | 4,636,998 | 209,442,542 | 193,282,832 | 0 | 0 | |
| | | 0 | 0 | 0 | | | | | | | | 0 | 16,159,710 | 0 | |
| 완벽한 행정정보시스템 구축 운영 | 446,278,000 | 0 | 0 | 0 | 446,278,000 | 439,712,330 | 0 | 0 | 0 | 0 | 6,565,670 | 0 | 0 | 0 | |
| | | 0 | 0 | 0 | | | | | | | | 0 | 6,565,670 | 0 | |
| 행정정보화 시스템 구축 운영 | 242,078,000 | 0 | 0 | 0 | 242,078,000 | 240,912,120 | 0 | 0 | 0 | 0 | 1,165,880 | 0 | 0 | 0 | |
| | | 0 | 0 | 0 | | | | | | | | 0 | 1,165,880 | 0 | |
| 소프트웨어 구입 및 전산장비 유지보수 | 140,960,000 | 0 | 0 | 0 | 140,960,000 | 138,214,210 | 0 | 0 | 0 | 0 | 2,745,790 | 0 | 0 | 0 | |
| | | 0 | 0 | 0 | | | | | | | | 0 | 2,745,790 | 0 | |
| 행정정보 보안 강화 | 63,240,000 | 0 | 0 | 0 | 63,240,000 | 60,586,000 | 0 | 0 | 0 | 0 | 2,654,000 | 0 | 0 | 0 | |
| | | 0 | 0 | 0 | | | | | | | | 0 | 2,654,000 | 0 | |
| 정보통신 시스템 운영 | 1,805,803,000 | 0 | 0 | 0 | 1,805,803,000 | 1,603,226,340 | 0 | 0 | 0 | 4,636,998 | 197,939,662 | 193,282,832 | 0 | 0 | |
| | | 0 | 0 | 0 | | | | | | | | 0 | 4,656,830 | 0 | |
| 통신장비 유지관리 | 804,247,000 | 0 | 0 | 0 | 804,247,000 | 657,293,230 | 0 | 0 | 0 | 1,815,000 | 145,138,770 | 140,481,940 | 0 | 0 | |
| | | 0 | 0 | 0 | | | | | | | | 0 | 4,656,830 | 0 | |
| 농어촌 초고속인터넷 구축사업 | 24,000,000 | 0 | 0 | 0 | 24,000,000 | 15,125,340 | 0 | 0 | 0 | 2,662,398 | 6,212,262 | 6,212,262 | 0 | 0 | |
| | | 0 | 0 | 0 | | | | | | | | 0 | 0 | 0 | |
| 공공장소 무선인터넷 구축 사업 | 17,556,000 | 0 | 0 | 0 | 17,556,000 | 16,917,600 | 0 | 0 | 0 | 159,600 | 478,800 | 478,800 | 0 | 0 | |
| | | 0 | 0 | 0 | | | | | | | | 0 | 0 | 0 | |
| 마을방송 시설개선 | 960,000,000 | 0 | 0 | 0 | 960,000,000 | 913,890,170 | 0 | 0 | 0 | 0 | 46,109,830 | 46,109,830 | 0 | 0 | |
| | | 0 | 0 | 0 | | | | | | | | 0 | 0 | 0 | |
| 지역정보화 향상 | 55,150,000 | 0 | 0 | 0 | 55,150,000 | 50,212,790 | 0 | 0 | 0 | 0 | 4,937,210 | 0 | 0 | 0 | |
| | | 0 | 0 | 0 | | | | | | | | 0 | 4,937,210 | 0 | |
| 정보화 교육 및 평가 | 8,550,000 | 0 | 0 | 0 | 8,550,000 | 6,660,100 | 0 | 0 | 0 | 0 | 1,889,900 | 0 | 0 | 0 | |
| | | 0 | 0 | 0 | | | | | | | | 0 | 1,889,900 | 0 | |
| 군 홈페이지운영 활성화 | 46,600,000 | 0 | 0 | 0 | 46,600,000 | 43,552,690 | 0 | 0 | 0 | 0 | 3,047,310 | 0 | 0 | 0 | |
| | | 0 | 0 | 0 | | | | | | | | 0 | 3,047,310 | 0 | |
| 소통을 통한 군민 행복 실현 | 50,500,000 | 0 | 0 | 0 | 50,500,000 | 500,000 | 50,000,000 | 50,000,000 | 0 | 0 | 0 | 0 | 0 | 0 | |
| | | 0 | 0 | 0 | | | | | | | | 0 | 0 | 0 | |
| 군민 소통 활성화 | 50,500,000 | 0 | 0 | 0 | 50,500,000 | 500,000 | 50,000,000 | 50,000,000 | 0 | 0 | 0 | 0 | 0 | 0 | |
| | | 0 | 0 | 0 | | | | | | | | 0 | 0 | 0 | |
| SNS 소통 | 50,500,000 | 0 | 0 | 0 | 50,500,000 | 500,000 | 50,000,000 | 50,000,000 | 0 | 0 | 0 | 0 | 0 | 0 | |
| | | 0 | 0 | 0 | | | | | | | | 0 | 0 | 0 | |
| 행정운영경비(총무과) | 12,170,273,000 | 0 | 0 | 0 | 12,170,273,000 | 11,050,839,080 | 0 | 0 | 0 | 0 | 1,119,433,920 | 0 | 0 | 0 | |
| | | 0 | 0 | 0 | | | | | | | | 0 | 1,119,433,920 | 0 | |

【일반회계】 【총무과】

| (조 직 - 사 업) | 예산액 ㉑ | 예산성립후 증감㉒ | | | 예산현액 ㉓=㉑+㉒ | 지출액 ㉔ | 다음연도 이월액 | | | | 보조금 반납금 ㉕ | 집행잔액 ㉖=㉓-㉔-㉕-㉗ | | | | |
|---------------|----------------|-----------|----|--------|----------------|----------------|----------|-----------|-----------|------------|-----------------|------------------------|---------------|--------|-------------------|----|
| | | 전년도이월액 | 이용 | 수입대체경비 | | | 계 ㉗ | 명시이월 ① | 사고이월 ② | 계속비이월 ③ | | 계 ㉘=㉑+㉒ +㉕+㉗+㉘+㉙ | 보조금 정산잔액④ | 예산절감액⑤ | 계획변경등 집행사유미발생⑥ | |
| | | | | | | | | | | | | | | | 예비비사용액 | 전용 |
| 기본경비(총무과) | 323,820,000 | 0 | 0 | 0 | 323,820,000 | 294,925,220 | 0 | 0 | 0 | 0 | 28,894,780 | 0 | 0 | 0 | | |
| | | 0 | 0 | 0 | | | | | | | | 0 | 28,894,780 | 0 | | |
| 기본경비(주민소통팀) | 249,060,000 | 0 | 0 | 0 | 249,060,000 | 239,904,320 | 0 | 0 | 0 | 0 | 9,155,680 | 0 | 0 | 0 | | |
| | | 0 | 0 | 0 | | | | | | | | 0 | 9,155,680 | 0 | | |
| 기본경비(행정팀) | 27,240,000 | 0 | 0 | 0 | 27,240,000 | 18,594,200 | 0 | 0 | 0 | 0 | 8,645,800 | 0 | 0 | 0 | | |
| | | 0 | 0 | 0 | | | | | | | | 0 | 8,645,800 | 0 | | |
| 기본경비(교육단체팀) | 8,900,000 | 0 | 0 | 0 | 8,900,000 | 6,693,800 | 0 | 0 | 0 | 0 | 2,206,200 | 0 | 0 | 0 | | |
| | | 0 | 0 | 0 | | | | | | | | 0 | 2,206,200 | 0 | | |
| 기본경비(정보통신팀) | 6,000,000 | 0 | 0 | 0 | 6,000,000 | 3,573,000 | 0 | 0 | 0 | 0 | 2,427,000 | 0 | 0 | 0 | | |
| | | 0 | 0 | 0 | | | | | | | | 0 | 2,427,000 | 0 | | |
| 기본경비(군수비서실) | 25,500,000 | 0 | 0 | 0 | 25,500,000 | 20,443,500 | 0 | 0 | 0 | 0 | 5,056,500 | 0 | 0 | 0 | | |
| | | 0 | 0 | 0 | | | | | | | | 0 | 5,056,500 | 0 | | |
| 기본경비(부군수비서실) | 6,000,000 | 0 | 0 | 0 | 6,000,000 | 4,596,400 | 0 | 0 | 0 | 0 | 1,403,600 | 0 | 0 | 0 | | |
| | | 0 | 0 | 0 | | | | | | | | 0 | 1,403,600 | 0 | | |
| 기본경비(SNS소통팀) | 1,120,000 | 0 | 0 | 0 | 1,120,000 | 1,120,000 | 0 | 0 | 0 | 0 | 0 | 0 | 0 | 0 | | |
| | | 0 | 0 | 0 | | | | | | | | 0 | 0 | 0 | | |
| 인력운영비(총무과) | 11,846,453,000 | 0 | 0 | 0 | 11,846,453,000 | 10,755,913,860 | 0 | 0 | 0 | 0 | 1,090,539,140 | 0 | 0 | 0 | | |
| | | 0 | 0 | 0 | | | | | | | | 0 | 1,090,539,140 | 0 | | |
| 직접인력운영비 | 2,090,779,000 | 0 | 0 | 0 | 2,090,779,000 | 1,990,778,240 | 0 | 0 | 0 | 0 | 100,000,760 | 0 | 0 | 0 | | |
| | | 0 | 0 | 0 | | | | | | | | 0 | 100,000,760 | 0 | | |
| 간접인력운영비 | 9,755,674,000 | 0 | 0 | 0 | 9,755,674,000 | 8,765,135,620 | 0 | 0 | 0 | 0 | 990,538,380 | 0 | 0 | 0 | | |
| | | 0 | 0 | 0 | | | | | | | | 0 | 990,538,380 | 0 | | |
| 재무활동(총무과) | 4,445,000 | 0 | 0 | 0 | 4,445,000 | 4,438,300 | 0 | 0 | 0 | 0 | 6,700 | 0 | 0 | 0 | | |
| | | 0 | 0 | 0 | | | | | | | | 0 | 6,700 | 0 | | |
| 보전지출 | 4,445,000 | 0 | 0 | 0 | 4,445,000 | 4,438,300 | 0 | 0 | 0 | 0 | 6,700 | 0 | 0 | 0 | | |
| | | 0 | 0 | 0 | | | | | | | | 0 | 6,700 | 0 | | |
| 반환금 기타 | 4,445,000 | 0 | 0 | 0 | 4,445,000 | 4,438,300 | 0 | 0 | 0 | 0 | 6,700 | 0 | 0 | 0 | | |
| | | 0 | 0 | 0 | | | | | | | | 0 | 6,700 | 0 | | |

【일반회계】 【의회사무과】

- 부서 성과

| 정책목표 | 예산액 | 결산액 | 성과지표 | 측정산식 | 성과지표 달성현황 | | |
|--------------|-------------|-------------|--------------|-------------|-----------|----|-----|
| | | | | | 목표 | 실적 | 달성률 |
| ○ 지방의회 운영 지원 | 947,894,000 | 864,185,720 | 회기운영 지원 일수 | (실적/목표)*100 | 90 | 0 | 0% |
| | | | 의정활동 홍보 보도실적 | (실적/목표)*100 | 40 | 0 | 0% |

- 사업별조서

(단위:원)

| 과목 (조 직 - 사 업) | 예산액 ㉑ | 예산성립후 증감㉒ | | | 예산현액 ㉓=㉑+㉒ | 지출액 ㉔ | 다음연도 이월액 | | | | 보조금 반납금 ㉕ | 집행잔액 ㉖=㉓-㉔-㉕-㉗ | | | |
|-------------------------|-------------|-----------|----|--------|---------------|-------------|----------|-----------|-----------|------------|-----------------|------------------------|--------------|-----------|-------------------|
| | | 전년도이월액 | 이용 | 수입대체경비 | | | 계 ㉘ | 영시이월 ① | 사고이월 ② | 계속비이월 ③ | | 계 ㉙=㉔+㉕ +㉖+㉗+㉘+㉚ | 보조금 경산잔액㉚ | 예산절감액㉛ | 계획변경등 집행사유미발생㉜ |
| | | | | | | | | | | | | | | | |
| | | | | | | | | | | | | | 낙찰차액㉗ | 지출잔액㉜ | 예비비㉟ |
| 의회사무과 | 999,574,000 | 0 | 0 | 0 | 999,574,000 | 907,027,396 | 0 | 0 | 0 | 0 | 92,546,604 | 0 | 7,854,000 | 5,500,000 | |
| | | 0 | 0 | 0 | | | | | | | | 0 | 79,192,604 | 0 | |
| 지방의회 운영 지원 | 947,894,000 | 0 | 0 | 0 | 947,894,000 | 864,185,720 | 0 | 0 | 0 | 0 | 83,708,280 | 0 | 7,854,000 | 5,500,000 | |
| | | 0 | 0 | 0 | | | | | | | | 0 | 70,354,280 | 0 | |
| 의회운영 | 927,754,000 | 0 | 0 | 0 | 927,754,000 | 851,329,980 | 0 | 0 | 0 | 0 | 76,424,020 | 0 | 7,754,000 | 5,500,000 | |
| | | 0 | 0 | 0 | | | | | | | | 0 | 63,170,020 | 0 | |
| 의회운영 | 287,540,000 | 0 | 0 | 0 | 287,540,000 | 246,737,840 | 0 | 0 | 0 | 0 | 40,802,160 | 0 | 250,000 | 5,500,000 | |
| | | 0 | 0 | 0 | | | | | | | | 0 | 35,052,160 | 0 | |
| 의정활동지원 | 529,614,000 | 0 | 0 | 0 | 529,614,000 | 498,217,050 | 0 | 0 | 0 | 0 | 31,396,950 | 0 | 7,504,000 | 0 | |
| | | 0 | 0 | 0 | | | | | | | | 0 | 23,892,950 | 0 | |
| 의회 시설관리 및 장비 확충 | 110,600,000 | 0 | 0 | 0 | 110,600,000 | 106,375,090 | 0 | 0 | 0 | 0 | 4,224,910 | 0 | 0 | 0 | |
| | | 0 | 0 | 0 | | | | | | | | 0 | 4,224,910 | 0 | |
| 의사운영 | 20,140,000 | 0 | 0 | 0 | 20,140,000 | 12,855,740 | 0 | 0 | 0 | 0 | 7,284,260 | 0 | 100,000 | 0 | |
| | | 0 | 0 | 0 | | | | | | | | 0 | 7,184,260 | 0 | |
| 의사운영지원 | 20,140,000 | 0 | 0 | 0 | 20,140,000 | 12,855,740 | 0 | 0 | 0 | 0 | 7,284,260 | 0 | 100,000 | 0 | |
| | | 0 | 0 | 0 | | | | | | | | 0 | 7,184,260 | 0 | |
| 행정운영경비(의회사무과) | 51,680,000 | 0 | 0 | 0 | 51,680,000 | 42,841,676 | 0 | 0 | 0 | 0 | 8,838,324 | 0 | 0 | 0 | |
| | | 0 | 0 | 0 | | | | | | | | 0 | 8,838,324 | 0 | |
| 기본경비(의회사무과) | 51,680,000 | 0 | 0 | 0 | 51,680,000 | 42,841,676 | 0 | 0 | 0 | 0 | 8,838,324 | 0 | 0 | 0 | |
| | | 0 | 0 | 0 | | | | | | | | 0 | 8,838,324 | 0 | |
| 기본경비(의회사무과) | 51,680,000 | 0 | 0 | 0 | 51,680,000 | 42,841,676 | 0 | 0 | 0 | 0 | 8,838,324 | 0 | 0 | 0 | |
| | | 0 | 0 | 0 | | | | | | | | 0 | 8,838,324 | 0 | |

【일반회계】 【보건소】

- 부서 성과

| 정책목표 | 예산액 | 결산액 | 성과지표 | 측정산식 | 성과지표 달성현황 | | |
|------------------------|---------------|---------------|-------------------|-------------------------------------------------|-----------|------|------|
| | | | | | 목표 | 실적 | 달성률 |
| 공공보건의료서비스 강화 및 군민 건강증진 | 7,725,752,000 | 6,681,354,070 | 공공보건기관 시설 개선율 | 시설개선 수 / 대상 기관수*100 | 100 | 100 | 100% |
| | | | 건강증진사업 프로그램 참여율 | 건강증진사업 프로그램 참여자 수 / 당해연도 강진군 인구수(7월) × 100 | 22.5 | 18 | 80% |
| | | | 만65세 어르신 폐렴구균 접종률 | (만 65세 폐렴구균 예방접종 전산 등록자 수 / 65세 인구수) × 100 | 75 | 69.7 | 92% |
| | | | 암검진 수검률 | (수검건수 / 검진 대상건수) * 100 | 30 | 44.6 | 148% |
| | | | 역학조사의 완성도 | (역학조사 완료건수 / 전수감시대상 감염병 발생건수) × 100 | 85 | 100 | 100% |
| | | | 지역사회 치매관리율 | [(진단검사 × 70%)+(사례관리건수 × 30%)]/(추정 치매노인 수) × 100 | 10 | 9 | 90% |

- 사업별조서

(단위:원)

| (조 직 - 사 업) | 예산액 ㉑ | 예산성립후 증감㉒ | | | 예산현액 ㉓=㉑+㉒ | 지출액 ㉔ | 다음연도 이월액 | | | | 보조금 반납금 ㉕ | 집행잔액 ㉖=㉑-㉒-㉔-㉕ | | | |
|----------------------|---------------|-----------|----|--------|---------------|---------------|----------|-----------|-----------|------------|-----------------|------------------------|--------------|-------------|-------------------|
| | | 전년도이월액 | 이용 | 수입대체경비 | | | 계 ㉗ | 영시이월 ① | 사고이월 ② | 계속비이월 ③ | | 계 ㉘=㉑+㉓ +㉖+㉗+㉘+㉙ | 보조금 정산잔액④ | 예산절감액⑤ | 계획변경등 집행사유미발생⑥ |
| | | 예비비사용액 | 전용 | 변경 | | | | | | | | | 낙찰차액⑦ | 지출잔액⑧ | 예비비⑨ |
| 보건소 | 8,514,228,000 | 0 | 0 | 0 | 8,514,228,000 | 7,405,009,210 | 0 | 0 | 0 | 0 | 487,398,387 | 621,820,403 | 384,626,843 | 50,000 | 0 |
| | | 0 | 0 | 0 | | | | | | | | | 0 | 237,143,560 | 0 |
| 지역보건의료지원 및 건강증진 | 7,725,752,000 | 0 | 0 | 0 | 7,725,752,000 | 6,681,354,070 | 0 | 0 | 0 | 0 | 487,398,387 | 556,999,543 | 384,626,843 | 50,000 | 0 |
| | | 0 | 0 | 0 | | | | | | | | | 0 | 172,322,700 | 0 |
| 보건(지, 진료)소 운영지원 | 830,902,000 | 0 | 0 | 0 | 830,902,000 | 808,978,060 | 0 | 0 | 0 | 0 | 4,079,318 | 17,844,622 | 835,642 | 0 | 0 |
| | | 0 | 0 | 0 | | | | | | | | | 0 | 17,008,980 | 0 |
| 보건행정운영 | 7,256,000 | 0 | 0 | 0 | 7,256,000 | 5,464,180 | 0 | 0 | 0 | 0 | 0 | 1,791,820 | 0 | 0 | 0 |
| | | 0 | 0 | 0 | | | | | | | | | 0 | 1,791,820 | 0 |
| 진료서비스 제공 | 95,953,000 | 0 | 0 | 0 | 95,953,000 | 95,738,930 | 0 | 0 | 0 | 0 | 0 | 214,070 | 0 | 0 | 0 |
| | | 0 | 0 | 0 | | | | | | | | | 0 | 214,070 | 0 |
| 의료 및 물리치료장비 보강 | 5,061,000 | 0 | 0 | 0 | 5,061,000 | 5,060,700 | 0 | 0 | 0 | 0 | 0 | 300 | 0 | 0 | 0 |
| | | 0 | 0 | 0 | | | | | | | | | 0 | 300 | 0 |
| 시설물 관리 | 121,111,000 | 0 | 0 | 0 | 121,111,000 | 113,693,230 | 0 | 0 | 0 | 0 | 0 | 7,417,770 | 0 | 0 | 0 |
| | | 0 | 0 | 0 | | | | | | | | | 0 | 7,417,770 | 0 |
| 보건진료소 관리 | 56,562,000 | 0 | 0 | 0 | 56,562,000 | 50,666,680 | 0 | 0 | 0 | 0 | 0 | 5,895,320 | 0 | 0 | 0 |
| | | 0 | 0 | 0 | | | | | | | | | 0 | 5,895,320 | 0 |
| 공중보건의 관리 | 267,880,000 | 0 | 0 | 0 | 267,880,000 | 266,360,000 | 0 | 0 | 0 | 0 | 0 | 1,520,000 | 0 | 0 | 0 |
| | | 0 | 0 | 0 | | | | | | | | | 0 | 1,520,000 | 0 |
| 농어촌의료서비스 개선사업 | 271,079,000 | 0 | 0 | 0 | 271,079,000 | 266,164,040 | 0 | 0 | 0 | 0 | 4,079,318 | 835,642 | 835,642 | 0 | 0 |
| | | 0 | 0 | 0 | | | | | | | | | 0 | 0 | 0 |
| 농어촌의료서비스 개선사업(자체) | 4,500,000 | 0 | 0 | 0 | 4,500,000 | 4,330,300 | 0 | 0 | 0 | 0 | 0 | 169,700 | 0 | 0 | 0 |
| | | 0 | 0 | 0 | | | | | | | | | 0 | 169,700 | 0 |

【일반회계】 【보건소】

| (조 직 - 사 업) | 예산액 ㉑ | 예산성립후 증감㉒ | | | 예산현액 ㉓=㉑+㉒ | 지출액 ㉔ | 다음연도 이월액 | | | | 보조금 반납금 ㉕ | 집행잔액 ㉖=㉓-㉔-㉕-㉗ | | | |
|------------------------------|-------------|-----------|----|--------|---------------|-------------|----------|-----------|-----------|------------|-----------------|------------------------|--------------|--------|-------------------|
| | | 전년도이월액 | 이용 | 수입대체경비 | | | 계 ㉗ | 명시이월 ① | 사고이월 ② | 계속비이월 ③ | | 계 ㉘=㉑+㉒ +㉕+㉗+㉘+㉙ | 보조금 정산잔액④ | 예산절감액⑤ | 계획변경등 집행사유미발생⑥ |
| | | 예비비사용액 | 전용 | 변경 | | | | | | | | | 낙찰차액⑦ | 지출잔액⑧ | 예비비⑨ |
| 재난현장 출동 의료팀 운영지원 | 1,000,000 | 0 | 0 | 0 | 1,000,000 | 1,000,000 | 0 | 0 | 0 | 0 | 0 | 0 | 0 | 0 | |
| | | 0 | 0 | 0 | | | | | | | | 0 | 0 | 0 | |
| 신속대응반 직무교육비 지원 | 500,000 | 0 | 0 | 0 | 500,000 | 500,000 | 0 | 0 | 0 | 0 | 0 | 0 | 0 | 0 | |
| | | 0 | 0 | 0 | | | | | | | | 0 | 0 | 0 | |
| 건강증진 | 636,156,000 | 0 | 0 | 0 | 636,156,000 | 546,852,240 | 0 | 0 | 0 | 53,034,020 | 36,269,740 | 36,269,740 | 0 | 0 | |
| | | 0 | 0 | 0 | | | | | | | | 0 | 0 | 0 | |
| 지역사회통합건강증진사업 (건강증진) | 214,900,000 | 0 | 0 | 0 | 214,900,000 | 197,343,250 | 0 | 0 | 0 | 10,534,010 | 7,022,740 | 7,022,740 | 0 | 0 | |
| | | 0 | 0 | 0 | | | | | | | | 0 | 0 | 0 | |
| 대한민국 통합의학박람회 추진 | 5,000,000 | 0 | 0 | 0 | 5,000,000 | 0 | 0 | 0 | 0 | 1,500,000 | 3,500,000 | 3,500,000 | 0 | 0 | |
| | | 0 | 0 | 0 | | | | | | | | 0 | 0 | 0 | |
| 지역사회중심금연지원서비 스(성인지) | 187,790,000 | 0 | 0 | 0 | 187,790,000 | 135,419,700 | 0 | 0 | 0 | 31,422,180 | 20,948,120 | 20,948,120 | 0 | 0 | |
| | | 0 | 0 | 0 | | | | | | | | 0 | 0 | 0 | |
| 구강보건사업 | 12,030,000 | 0 | 0 | 0 | 12,030,000 | 12,030,000 | 0 | 0 | 0 | 0 | 0 | 0 | 0 | 0 | |
| | | 0 | 0 | 0 | | | | | | | | 0 | 0 | 0 | |
| 지역사회 건강조사 | 67,410,000 | 0 | 0 | 0 | 67,410,000 | 67,410,000 | 0 | 0 | 0 | 0 | 0 | 0 | 0 | 0 | |
| | | 0 | 0 | 0 | | | | | | | | 0 | 0 | 0 | |
| 모바일 헬스케어 | 39,726,000 | 0 | 0 | 0 | 39,726,000 | 27,727,800 | 0 | 0 | 0 | 7,199,320 | 4,798,880 | 4,798,880 | 0 | 0 | |
| | | 0 | 0 | 0 | | | | | | | | 0 | 0 | 0 | |
| 보건소 코로나19 대응인력 한시지원사업 | 47,600,000 | 0 | 0 | 0 | 47,600,000 | 47,600,000 | 0 | 0 | 0 | 0 | 0 | 0 | 0 | 0 | |
| | | 0 | 0 | 0 | | | | | | | | 0 | 0 | 0 | |
| 보건소 한시인력 지원사업 | 35,700,000 | 0 | 0 | 0 | 35,700,000 | 33,321,490 | 0 | 0 | 0 | 2,378,510 | 0 | 0 | 0 | 0 | |
| | | 0 | 0 | 0 | | | | | | | | 0 | 0 | 0 | |
| 건강증진사업 | 26,000,000 | 0 | 0 | 0 | 26,000,000 | 26,000,000 | 0 | 0 | 0 | 0 | 0 | 0 | 0 | 0 | |
| | | 0 | 0 | 0 | | | | | | | | 0 | 0 | 0 | |
| 의약관리 | 417,007,000 | 0 | 0 | 0 | 417,007,000 | 390,462,430 | 0 | 0 | 0 | 113,060 | 26,431,510 | 193,340 | 50,000 | 0 | |
| | | 0 | 0 | 0 | | | | | | | | 0 | 26,188,170 | 0 | |
| 암 조기검진사업(성인지) | 79,758,000 | 0 | 0 | 0 | 79,758,000 | 79,758,000 | 0 | 0 | 0 | 0 | 0 | 0 | 0 | 0 | |
| | | 0 | 0 | 0 | | | | | | | | 0 | 0 | 0 | |
| 암 조기검진 홍보비 | 2,016,000 | 0 | 0 | 0 | 2,016,000 | 2,016,000 | 0 | 0 | 0 | 0 | 0 | 0 | 0 | 0 | |
| | | 0 | 0 | 0 | | | | | | | | 0 | 0 | 0 | |
| 암환자 의료비 지원(성인지)(전환사업) | 71,000,000 | 0 | 0 | 0 | 71,000,000 | 71,000,000 | 0 | 0 | 0 | 0 | 0 | 0 | 0 | 0 | |
| | | 0 | 0 | 0 | | | | | | | | 0 | 0 | 0 | |
| 암환자 의료비 지원 | 30,000,000 | 0 | 0 | 0 | 30,000,000 | 3,948,060 | 0 | 0 | 0 | 0 | 26,051,940 | 0 | 0 | 0 | |
| | | 0 | 0 | 0 | | | | | | | | 0 | 26,051,940 | 0 | |
| 암예방·검진사업 | 4,900,000 | 0 | 0 | 0 | 4,900,000 | 4,863,870 | 0 | 0 | 0 | 0 | 36,130 | 0 | 0 | 0 | |
| | | 0 | 0 | 0 | | | | | | | | 0 | 36,130 | 0 | |
| 영유아건강검진사업 | 1,250,000 | 0 | 0 | 0 | 1,250,000 | 1,250,000 | 0 | 0 | 0 | 0 | 0 | 0 | 0 | 0 | |
| | | 0 | 0 | 0 | | | | | | | | 0 | 0 | 0 | |
| 영유아건강검진사업(6세미 만 의료급여수급권자) | 1,105,000 | 0 | 0 | 0 | 1,105,000 | 1,105,000 | 0 | 0 | 0 | 0 | 0 | 0 | 0 | 0 | |
| | | 0 | 0 | 0 | | | | | | | | 0 | 0 | 0 | |

【일반회계】 【보건소】

| (조 직 - 사 업) | 과목 | 예산액 ㉔ | 예산성립후 증감㉕ | | | 예산현액 ㉖=㉔+㉕ | 지출액 ㉗ | 다음연도 이월액 | | | | 보조금 반납금 ㉘ | 집행잔액 ㉙=㉔-㉒-㉓-㉔ | | | |
|-----------------------------------|---------------|----------|-----------|----|---------------|---------------|----------|----------|-----------|-----------|-------------|-----------------|------------------------|--------------|--------|-------------------|
| | | | 전년도이월액 | 이용 | 수입대체경비 | | | 계 ㉒ | 명시이월 ① | 사고이월 ② | 계속비이월 ③ | | 계 ㉓=㉔+㉕ +㉖+㉗+㉘+㉙ | 보조금 정산잔액④ | 예산절감액⑤ | 계획변경등 집행사유미발생⑥ |
| | | | 예비비사용액 | 전용 | 변경 | | | | | | | | | 낙찰차액⑦ | 지출잔액⑧ | 예비비⑨ |
| 영유아발달장애정밀검사비 | 400,000 | 0 | 0 | 0 | 400,000 | 400,000 | 0 | 0 | 0 | 0 | 0 | 0 | 0 | 0 | 0 | |
| | | 0 | 0 | 0 | | | | | | | | | 0 | 0 | 0 | |
| 의료급여수급권자 검진사업 | 10,213,000 | 0 | 0 | 0 | 10,213,000 | 10,213,000 | 0 | 0 | 0 | 0 | 0 | 0 | 0 | 0 | 0 | |
| | | 0 | 0 | 0 | | | | | | | | | 0 | 0 | 0 | |
| 취약계층건강검진사업 | 7,569,000 | 0 | 0 | 0 | 7,569,000 | 7,323,000 | 0 | 0 | 0 | 0 | 73,800 | 172,200 | 172,200 | 0 | 0 | |
| | | 0 | 0 | 0 | | | | | | | | | 0 | 0 | 0 | |
| 희귀난치성질환자 의료비 지원사업 | 32,674,000 | 0 | 0 | 0 | 32,674,000 | 32,674,000 | 0 | 0 | 0 | 0 | 0 | 0 | 0 | 0 | 0 | |
| | | 0 | 0 | 0 | | | | | | | | | 0 | 0 | 0 | |
| 자동심장충격기 설치지원 | 14,760,000 | 0 | 0 | 0 | 14,760,000 | 14,699,600 | 0 | 0 | 0 | 0 | 39,260 | 21,140 | 21,140 | 0 | 0 | |
| | | 0 | 0 | 0 | | | | | | | | | 0 | 0 | 0 | |
| 응급의료관리 | 7,262,000 | 0 | 0 | 0 | 7,262,000 | 7,201,900 | 0 | 0 | 0 | 0 | 0 | 60,100 | 0 | 50,000 | 0 | |
| | | 0 | 0 | 0 | | | | | | | | | 0 | 10,100 | 0 | |
| 의약업소 지도관리 | 4,100,000 | 0 | 0 | 0 | 4,100,000 | 4,010,000 | 0 | 0 | 0 | 0 | 0 | 90,000 | 0 | 0 | 0 | |
| | | 0 | 0 | 0 | | | | | | | | | 0 | 90,000 | 0 | |
| 취약지 응급실 운영기관 지원 | 150,000,000 | 0 | 0 | 0 | 150,000,000 | 150,000,000 | 0 | 0 | 0 | 0 | 0 | 0 | 0 | 0 | 0 | |
| | | 0 | 0 | 0 | | | | | | | | | 0 | 0 | 0 | |
| 방문보건 | 2,174,776,000 | 0 | 0 | 0 | 2,174,776,000 | 1,959,467,830 | 0 | 0 | 0 | 0 | 103,984,395 | 111,323,775 | 102,872,175 | 0 | 0 | |
| | | 0 | 0 | 0 | | | | | | | | | 0 | 8,451,600 | 0 | |
| 의료취약지 통합진료 지원사업 | 9,411,000 | 0 | 0 | 0 | 9,411,000 | 9,123,150 | 0 | 0 | 0 | 0 | 0 | 287,850 | 0 | 0 | 0 | |
| | | 0 | 0 | 0 | | | | | | | | | 0 | 287,850 | 0 | |
| 지역사회통합건강증진사업 (방문보건) | 216,194,000 | 0 | 0 | 0 | 216,194,000 | 156,210,310 | 0 | 0 | 0 | 0 | 35,989,910 | 23,993,780 | 23,993,780 | 0 | 0 | |
| | | 0 | 0 | 0 | | | | | | | | | 0 | 0 | 0 | |
| 방문건강관리사업 | 20,584,000 | 0 | 0 | 0 | 20,584,000 | 20,418,140 | 0 | 0 | 0 | 0 | 0 | 165,860 | 0 | 0 | 0 | |
| | | 0 | 0 | 0 | | | | | | | | | 0 | 165,860 | 0 | |
| 방문건강관리사업(보조) | 158,668,000 | 0 | 0 | 0 | 158,668,000 | 112,176,070 | 0 | 0 | 0 | 0 | 27,895,320 | 18,596,610 | 18,596,610 | 0 | 0 | |
| | | 0 | 0 | 0 | | | | | | | | | 0 | 0 | 0 | |
| 의료취약계층 방문보건사업 | 9,340,000 | 0 | 0 | 0 | 9,340,000 | 9,340,000 | 0 | 0 | 0 | 0 | 0 | 0 | 0 | 0 | 0 | |
| | | 0 | 0 | 0 | | | | | | | | | 0 | 0 | 0 | |
| 만성질환관리 사업 권역별 전문인력 교육,훈련(FMTP) | 2,940,000 | 0 | 0 | 0 | 2,940,000 | 2,940,000 | 0 | 0 | 0 | 0 | 0 | 0 | 0 | 0 | 0 | |
| | | 0 | 0 | 0 | | | | | | | | | 0 | 0 | 0 | |
| 지역 보건사업 우수사례 발굴 역량강화 교육사업 | 1,960,000 | 0 | 0 | 0 | 1,960,000 | 1,960,000 | 0 | 0 | 0 | 0 | 0 | 0 | 0 | 0 | 0 | |
| | | 0 | 0 | 0 | | | | | | | | | 0 | 0 | 0 | |
| 경로당순회진료사업(성인 지) | 4,592,000 | 0 | 0 | 0 | 4,592,000 | 4,591,530 | 0 | 0 | 0 | 0 | 0 | 470 | 0 | 0 | 0 | |
| | | 0 | 0 | 0 | | | | | | | | | 0 | 470 | 0 | |
| 취약지경로당방문보건사업 | 10,013,000 | 0 | 0 | 0 | 10,013,000 | 10,013,000 | 0 | 0 | 0 | 0 | 0 | 0 | 0 | 0 | 0 | |
| | | 0 | 0 | 0 | | | | | | | | | 0 | 0 | 0 | |
| 암환자 건강관리 | 6,800,000 | 0 | 0 | 0 | 6,800,000 | 6,800,000 | 0 | 0 | 0 | 0 | 0 | 0 | 0 | 0 | 0 | |
| | | 0 | 0 | 0 | | | | | | | | | 0 | 0 | 0 | |
| 재가암환자관리(전환사업) | 9,255,000 | 0 | 0 | 0 | 9,255,000 | 9,255,000 | 0 | 0 | 0 | 0 | 0 | 0 | 0 | 0 | 0 | |
| | | 0 | 0 | 0 | | | | | | | | | 0 | 0 | 0 | |

【일반회계】 【보건소】

| (조 직 - 사 업) | 과목 | 예산액 ㉑ | 예산성립후 증감㉒ | | | 예산현액 ㉓=㉑+㉒ | 지출액 ㉔ | 다음연도 이월액 | | | | 보조금 반납금 ㉕ | 집행잔액 ㉖=㉓-㉔-㉕-㉗ | | | |
|--------------------------------|-------------|----------|-----------|----|-------------|---------------|----------|----------|-----------|-----------|------------|-----------------|------------------------|--------------|--------|-------------------|
| | | | 전년도이월액 | 이용 | 수입대체경비 | | | 계 ㉗ | 명시이월 ① | 사고이월 ② | 계속비이월 ③ | | 계 ㉘=㉑+㉙ +㉚+㉛+㉜+㉝ | 보조금 정산잔액④ | 예산결감액⑤ | 계획변경등 집행사유미발생⑥ |
| | | | 예비비사용액 | 전용 | 변경 | | | | | | | | | 낙찰차액⑦ | 지출잔액⑧ | 예비비⑨ |
| 심뇌혈관질환예방관리사업 (성인지) | 4,030,000 | 0 | 0 | 0 | 4,030,000 | 3,949,200 | 0 | 0 | 0 | 0 | 80,800 | 0 | 0 | 0 | | |
| | | 0 | 0 | 0 | | | | | | | | 0 | 80,800 | 0 | | |
| 고혈압·당뇨병 합병증 예방사업 | 3,500,000 | 0 | 0 | 0 | 3,500,000 | 3,500,000 | 0 | 0 | 0 | 0 | 0 | 0 | 0 | 0 | | |
| | | 0 | 0 | 0 | | | | | | | | 0 | 0 | 0 | | |
| 모성 및 영유아 건강관리 | 8,500,000 | 0 | 0 | 0 | 8,500,000 | 8,103,060 | 0 | 0 | 0 | 0 | 396,940 | 0 | 0 | 0 | | |
| | | 0 | 0 | 0 | | | | | | | | 0 | 396,940 | 0 | | |
| 출산가정지원 | 295,150,000 | 0 | 0 | 0 | 295,150,000 | 293,617,320 | 0 | 0 | 0 | 0 | 1,532,680 | 0 | 0 | 0 | | |
| | | 0 | 0 | 0 | | | | | | | | 0 | 1,532,680 | 0 | | |
| 산후건강관리 지원사업 | 2,400,000 | 0 | 0 | 0 | 2,400,000 | 1,676,500 | 0 | 0 | 0 | 0 | 723,500 | 0 | 0 | 0 | | |
| | | 0 | 0 | 0 | | | | | | | | 0 | 723,500 | 0 | | |
| 첫만남이용권 지원사업 | 201,418,000 | 0 | 0 | 0 | 201,418,000 | 201,418,000 | 0 | 0 | 0 | 0 | 0 | 0 | 0 | 0 | | |
| | | 0 | 0 | 0 | | | | | | | | 0 | 0 | 0 | | |
| 저소득층 기저귀·조제분유 지원사업 | 86,852,000 | 0 | 0 | 0 | 86,852,000 | 86,852,000 | 0 | 0 | 0 | 0 | 0 | 0 | 0 | 0 | | |
| | | 0 | 0 | 0 | | | | | | | | 0 | 0 | 0 | | |
| 난임부부 지원사업(전환사업) | 26,230,000 | 0 | 0 | 0 | 26,230,000 | 26,230,000 | 0 | 0 | 0 | 0 | 0 | 0 | 0 | 0 | | |
| | | 0 | 0 | 0 | | | | | | | | 0 | 0 | 0 | | |
| 표준모자보건수첩 | 191,000 | 0 | 0 | 0 | 191,000 | 191,000 | 0 | 0 | 0 | 0 | 0 | 0 | 0 | 0 | | |
| | | 0 | 0 | 0 | | | | | | | | 0 | 0 | 0 | | |
| 청소년산모 임신출산 의료비 지원 | 2,400,000 | 0 | 0 | 0 | 2,400,000 | 2,400,000 | 0 | 0 | 0 | 0 | 0 | 0 | 0 | 0 | | |
| | | 0 | 0 | 0 | | | | | | | | 0 | 0 | 0 | | |
| 고위험 임신부 의료비 지원 | 12,000,000 | 0 | 0 | 0 | 12,000,000 | 1,327,440 | 0 | 0 | 0 | 0 | 6,937,160 | 3,735,400 | 0 | 0 | | |
| | | 0 | 0 | 0 | | | | | | | | 0 | 0 | 0 | | |
| 미숙아 및 선천성이상아 의료비 지원 | 772,000 | 0 | 0 | 0 | 772,000 | 581,790 | 0 | 0 | 0 | 0 | 95,105 | 95,105 | 0 | 0 | | |
| | | 0 | 0 | 0 | | | | | | | | 0 | 0 | 0 | | |
| 선천성대사이상검사 및 환아관리 | 474,000 | 0 | 0 | 0 | 474,000 | 14,000 | 0 | 0 | 0 | 0 | 230,000 | 230,000 | 0 | 0 | | |
| | | 0 | 0 | 0 | | | | | | | | 0 | 0 | 0 | | |
| 선천성 난청 조기진단 | 1,182,000 | 0 | 0 | 0 | 1,182,000 | 90,000 | 0 | 0 | 0 | 0 | 546,000 | 546,000 | 0 | 0 | | |
| | | 0 | 0 | 0 | | | | | | | | 0 | 0 | 0 | | |
| 신혼(예비)부부 건강검진 지원사업 | 2,080,000 | 0 | 0 | 0 | 2,080,000 | 1,391,310 | 0 | 0 | 0 | 0 | 206,610 | 482,080 | 0 | 0 | | |
| | | 0 | 0 | 0 | | | | | | | | 0 | 0 | 0 | | |
| 한방 난임치료사업 | 5,040,000 | 0 | 0 | 0 | 5,040,000 | 3,465,000 | 0 | 0 | 0 | 0 | 674,000 | 901,000 | 0 | 0 | | |
| | | 0 | 0 | 0 | | | | | | | | 0 | 0 | 0 | | |
| 다둥이가정 육아용품 구입비 지원 | 15,000,000 | 0 | 0 | 0 | 15,000,000 | 7,000,000 | 0 | 0 | 0 | 0 | 2,400,000 | 5,600,000 | 0 | 0 | | |
| | | 0 | 0 | 0 | | | | | | | | 0 | 0 | 0 | | |
| 전남형 난임부부 시술비 지원 | 3,800,000 | 0 | 0 | 0 | 3,800,000 | 0 | 0 | 0 | 0 | 0 | 1,140,000 | 2,660,000 | 0 | 0 | | |
| | | 0 | 0 | 0 | | | | | | | | 0 | 0 | 0 | | |
| 산모·신생아 건강관리 지원사업(성인지)(전환사업) | 41,925,000 | 0 | 0 | 0 | 41,925,000 | 41,925,000 | 0 | 0 | 0 | 0 | 0 | 0 | 0 | 0 | | |
| | | 0 | 0 | 0 | | | | | | | | 0 | 0 | 0 | | |
| 산모·신생아 건강관리 본인부담금 추가 지원 | 10,640,000 | 0 | 0 | 0 | 10,640,000 | 3,230,000 | 0 | 0 | 0 | 0 | 2,223,000 | 5,187,000 | 0 | 0 | | |
| | | 0 | 0 | 0 | | | | | | | | 0 | 0 | 0 | | |

【일반회계】 【보건소】

| (조 직 - 사 업) | 예산액 ㉑ | 예산성립후 증감㉒ | | | 예산현액 ㉓=㉑+㉒ | 지출액 ㉔ | 다음연도 이월액 | | | | 보조금 반납금 ㉕ | 집행잔액 ㉖=㉑-㉒-㉔-㉕ | | | |
|-----------------------------|---------------|-----------|----|--------|---------------|---------------|----------|-----------|-----------|------------|-----------------|------------------------|--------------|--------|-------------------|
| | | 전년도이월액 | 이용 | 수입대체경비 | | | 계 ㉗ | 명시이월 ① | 사고이월 ② | 계속비이월 ③ | | 계 ㉘=㉑+㉓ +㉖+㉗+㉘+㉙ | 보조금 정산잔액④ | 예산절감액⑤ | 계획변경등 집행사유미발생⑥ |
| | | 예비비사용액 | 전용 | 변경 | | | | | | | | | 낙찰차액⑦ | 지출잔액⑧ | 예비비⑨ |
| 산모신생아 건강관리 지원사업(보조) | 25,320,000 | 0 | 0 | 0 | 25,320,000 | 25,320,000 | 0 | 0 | 0 | 0 | 0 | 0 | 0 | 0 | |
| | | 0 | 0 | 0 | | | | | | | | 0 | 0 | 0 | |
| 산모·신생아 건강관리 지원사업(자체) | 2,800,000 | 0 | 0 | 0 | 2,800,000 | 2,520,000 | 0 | 0 | 0 | 0 | 0 | 280,000 | 0 | 0 | |
| | | 0 | 0 | 0 | | | | | | | | 0 | 280,000 | 0 | |
| 분만취약지 지원사업 | 500,000,000 | 0 | 0 | 0 | 500,000,000 | 500,000,000 | 0 | 0 | 0 | 0 | 0 | 0 | 0 | 0 | |
| | | 0 | 0 | 0 | | | | | | | | 0 | 0 | 0 | |
| 공공산후조리원 지원사업(운영비) | 321,808,000 | 0 | 0 | 0 | 321,808,000 | 321,808,000 | 0 | 0 | 0 | 0 | 0 | 0 | 0 | 0 | |
| | | 0 | 0 | 0 | | | | | | | | 0 | 0 | 0 | |
| 공공산후조리원 지원사업(감면료, 보조) | 86,240,000 | 0 | 0 | 0 | 86,240,000 | 29,244,600 | 0 | 0 | 0 | 0 | 22,798,160 | 34,197,240 | 34,197,240 | 0 | |
| | | 0 | 0 | 0 | | | | | | | | 0 | 0 | 0 | |
| 공공산후조리원 기능보강비 지원 | 20,000,000 | 0 | 0 | 0 | 20,000,000 | 20,000,000 | 0 | 0 | 0 | 0 | 0 | 0 | 0 | 0 | |
| | | 0 | 0 | 0 | | | | | | | | 0 | 0 | 0 | |
| 공공산후조리원 지원사업(감면료, 자체) | 9,240,000 | 0 | 0 | 0 | 9,240,000 | 4,257,000 | 0 | 0 | 0 | 0 | 0 | 4,983,000 | 0 | 0 | |
| | | 0 | 0 | 0 | | | | | | | | 0 | 4,983,000 | 0 | |
| 장애인건강관리사업 | 687,000 | 0 | 0 | 0 | 687,000 | 686,500 | 0 | 0 | 0 | 0 | 0 | 500 | 0 | 0 | |
| | | 0 | 0 | 0 | | | | | | | | 0 | 500 | 0 | |
| 재택치료 활성화 운영지원 사업 | 12,840,000 | 0 | 0 | 0 | 12,840,000 | 12,840,000 | 0 | 0 | 0 | 0 | 0 | 0 | 0 | 0 | |
| | | 0 | 0 | 0 | | | | | | | | 0 | 0 | 0 | |
| 전라남도 신생아 양육비 지원 | 6,500,000 | 0 | 0 | 0 | 6,500,000 | 1,000,000 | 0 | 0 | 0 | 0 | 1,650,000 | 3,850,000 | 0 | 0 | |
| | | 0 | 0 | 0 | | | | | | | | 0 | 0 | 0 | |
| 코로나19 재택치료 배송비 | 12,000,000 | 0 | 0 | 0 | 12,000,000 | 12,000,000 | 0 | 0 | 0 | 0 | 0 | 0 | 0 | 0 | |
| | | 0 | 0 | 0 | | | | | | | | 0 | 0 | 0 | |
| 다자녀행복카드제 가맹점 카드 수수료 감면지원 | 4,000,000 | 0 | 0 | 0 | 4,000,000 | 2,910 | 0 | 0 | 0 | 0 | 1,199,130 | 2,797,960 | 2,797,960 | 0 | |
| | | 0 | 0 | 0 | | | | | | | | 0 | 0 | 0 | |
| 감염병관리 | 1,793,144,000 | 0 | 0 | 0 | 1,793,144,000 | 1,295,958,210 | 0 | 0 | 0 | 0 | 225,688,790 | 271,497,000 | 198,233,610 | 0 | |
| | | 0 | 0 | 0 | | | | | | | | 0 | 73,263,390 | 0 | |
| 한센병 관리 | 5,200,000 | 0 | 0 | 0 | 5,200,000 | 5,200,000 | 0 | 0 | 0 | 0 | 0 | 0 | 0 | 0 | |
| | | 0 | 0 | 0 | | | | | | | | 0 | 0 | 0 | |
| 예방접종지원사업 | 71,265,000 | 0 | 0 | 0 | 71,265,000 | 71,008,110 | 0 | 0 | 0 | 0 | 0 | 256,890 | 0 | 0 | |
| | | 0 | 0 | 0 | | | | | | | | 0 | 256,890 | 0 | |
| 예방접종등록센터 운영 | 26,780,000 | 0 | 0 | 0 | 26,780,000 | 26,780,000 | 0 | 0 | 0 | 0 | 0 | 0 | 0 | 0 | |
| | | 0 | 0 | 0 | | | | | | | | 0 | 0 | 0 | |
| 국가예방접종사업(필수) | 540,558,000 | 0 | 0 | 0 | 540,558,000 | 275,427,300 | 0 | 0 | 0 | 0 | 132,565,350 | 132,565,350 | 132,565,350 | 0 | |
| | | 0 | 0 | 0 | | | | | | | | 0 | 0 | 0 | |
| 국가예방접종사업(임시) | 27,870,000 | 0 | 0 | 0 | 27,870,000 | 27,870,000 | 0 | 0 | 0 | 0 | 0 | 0 | 0 | 0 | |
| | | 0 | 0 | 0 | | | | | | | | 0 | 0 | 0 | |
| 도 예방접종사업 | 54,178,000 | 0 | 0 | 0 | 54,178,000 | 54,178,000 | 0 | 0 | 0 | 0 | 0 | 0 | 0 | 0 | |
| | | 0 | 0 | 0 | | | | | | | | 0 | 0 | 0 | |
| 감염병 예방관리 | 47,850,000 | 0 | 0 | 0 | 47,850,000 | 47,638,300 | 0 | 0 | 0 | 0 | 0 | 211,700 | 0 | 0 | |
| | | 0 | 0 | 0 | | | | | | | | 0 | 211,700 | 0 | |

【일반회계】 【보건소】

| (조 직 - 사 업) | 예산액 ㉑ | 예산성립후 증감㉒ | | | 예산현액 ㉓=㉑+㉒ | 지출액 ㉔ | 다음연도 이월액 | | | | 보조금 반납금 ㉕ | 집행잔액 ㉖=㉓-㉔-㉕-㉗ | | | |
|-----------------------|-------------|-----------|----|--------|---------------|-------------|----------|-----------|-----------|------------|-----------------|------------------------|--------------|--------|-------------------|
| | | 전년도이월액 | 이용 | 수입대체경비 | | | 계 ㉗ | 명시이월 ① | 사고이월 ② | 계속비이월 ③ | | 계 ㉘=㉑+㉒ +㉕+㉗+㉘+㉙ | 보조금 정산잔액④ | 예산절감액⑤ | 계획변경등 집행사유미발생⑥ |
| | | 예비비사용액 | 전용 | 변경 | | | | | | | | | 낙찰차액⑦ | 지출잔액⑧ | 예비비⑨ |
| 진드기매개 감염병 예방관리사업 | 5,620,000 | 0 | 0 | 0 | 5,620,000 | 5,620,000 | 0 | 0 | 0 | 0 | 0 | 0 | 0 | 0 | |
| | | 0 | 0 | 0 | | | | | | | | 0 | 0 | 0 | |
| 결핵환자관리사업 | 13,160,000 | 0 | 0 | 0 | 13,160,000 | 13,131,200 | 0 | 0 | 0 | 0 | 28,800 | 0 | 0 | 0 | |
| | | 0 | 0 | 0 | | | | | | | | 0 | 28,800 | 0 | |
| 결핵전담요원 배치 | 36,180,000 | 0 | 0 | 0 | 36,180,000 | 31,370,060 | 0 | 0 | 0 | 2,404,970 | 2,404,970 | 2,404,970 | 0 | 0 | |
| | | 0 | 0 | 0 | | | | | | | | 0 | 0 | 0 | |
| 입원명령 결핵환자 지원 | 1,882,000 | 0 | 0 | 0 | 1,882,000 | 1,403,200 | 0 | 0 | 0 | 334,760 | 144,040 | 144,040 | 0 | 0 | |
| | | 0 | 0 | 0 | | | | | | | | 0 | 0 | 0 | |
| 보건소 결핵환자검사 및 진단지원 | 37,996,000 | 0 | 0 | 0 | 37,996,000 | 27,808,200 | 0 | 0 | 0 | 7,131,260 | 3,056,540 | 3,056,540 | 0 | 0 | |
| | | 0 | 0 | 0 | | | | | | | | 0 | 0 | 0 | |
| 결핵 역학 조사 | 5,412,000 | 0 | 0 | 0 | 5,412,000 | 4,267,100 | 0 | 0 | 0 | 744,380 | 400,520 | 400,520 | 0 | 0 | |
| | | 0 | 0 | 0 | | | | | | | | 0 | 0 | 0 | |
| 결핵환자 가족검진 | 1,574,000 | 0 | 0 | 0 | 1,574,000 | 720,080 | 0 | 0 | 0 | 597,940 | 255,980 | 255,980 | 0 | 0 | |
| | | 0 | 0 | 0 | | | | | | | | 0 | 0 | 0 | |
| 노인결핵검진(의료급여, 재가와상) | 12,916,000 | 0 | 0 | 0 | 12,916,000 | 12,234,120 | 0 | 0 | 0 | 477,120 | 204,760 | 204,760 | 0 | 0 | |
| | | 0 | 0 | 0 | | | | | | | | 0 | 0 | 0 | |
| 의료관련감염병 예방관리사업 | 10,000,000 | 0 | 0 | 0 | 10,000,000 | 10,000,000 | 0 | 0 | 0 | 0 | 0 | 0 | 0 | 0 | |
| | | 0 | 0 | 0 | | | | | | | | 0 | 0 | 0 | |
| 코로나19 예방접종 시행비 | 841,854,000 | 0 | 0 | 0 | 841,854,000 | 630,530,540 | 0 | 0 | 0 | 79,978,010 | 131,345,450 | 59,151,450 | 0 | 0 | |
| | | 0 | 0 | 0 | | | | | | | | 0 | 72,194,000 | 0 | |
| 방사선실 운영 | 11,844,000 | 0 | 0 | 0 | 11,844,000 | 11,272,000 | 0 | 0 | 0 | 0 | 572,000 | 0 | 0 | 0 | |
| | | 0 | 0 | 0 | | | | | | | | 0 | 572,000 | 0 | |
| 코로나19 방역 예방접종사업 | 30,000,000 | 0 | 0 | 0 | 30,000,000 | 30,000,000 | 0 | 0 | 0 | 0 | 0 | 0 | 0 | 0 | |
| | | 0 | 0 | 0 | | | | | | | | 0 | 0 | 0 | |
| 코로나19 예방접종 실시(회석제) | 1,405,000 | 0 | 0 | 0 | 1,405,000 | 0 | 0 | 0 | 0 | 1,405,000 | 0 | 0 | 0 | 0 | |
| | | 0 | 0 | 0 | | | | | | | | 0 | 0 | 0 | |
| 생물테러 개인보호구 지원 | 9,600,000 | 0 | 0 | 0 | 9,600,000 | 9,500,000 | 0 | 0 | 0 | 50,000 | 50,000 | 50,000 | 0 | 0 | |
| | | 0 | 0 | 0 | | | | | | | | 0 | 0 | 0 | |
| 감염병대응 | 569,596,000 | 0 | 0 | 0 | 569,596,000 | 518,600,810 | 0 | 0 | 0 | 2,362,480 | 48,632,710 | 1,222,150 | 0 | 0 | |
| | | 0 | 0 | 0 | | | | | | | | 0 | 47,410,560 | 0 | |
| 방역소독 | 224,389,000 | 0 | 0 | 0 | 224,389,000 | 178,419,400 | 0 | 0 | 0 | 0 | 45,969,600 | 0 | 0 | 0 | |
| | | 0 | 0 | 0 | | | | | | | | 0 | 45,969,600 | 0 | |
| 신종감염병 대응 | 67,020,000 | 0 | 0 | 0 | 67,020,000 | 66,159,600 | 0 | 0 | 0 | 0 | 860,400 | 0 | 0 | 0 | |
| | | 0 | 0 | 0 | | | | | | | | 0 | 860,400 | 0 | |
| 감염병 대응체계 확립 | 41,976,000 | 0 | 0 | 0 | 41,976,000 | 41,395,440 | 0 | 0 | 0 | 0 | 580,560 | 0 | 0 | 0 | |
| | | 0 | 0 | 0 | | | | | | | | 0 | 580,560 | 0 | |
| 호흡기전담클리닉 운영 | 3,000,000 | 0 | 0 | 0 | 3,000,000 | 3,000,000 | 0 | 0 | 0 | 0 | 0 | 0 | 0 | 0 | |
| | | 0 | 0 | 0 | | | | | | | | 0 | 0 | 0 | |
| 감염병 전담요원 배치(보조) | 32,530,000 | 0 | 0 | 0 | 32,530,000 | 32,025,870 | 0 | 0 | 0 | 151,240 | 352,890 | 352,890 | 0 | 0 | |
| | | 0 | 0 | 0 | | | | | | | | 0 | 0 | 0 | |

【일반회계】 【보건소】

| (조 직 - 사 업) | 과목 | 예산액 ㉔ | 예산성립후 증감㉕ | | | 예산현액 ㉖=㉔+㉕ | 지출액 ㉗ | 다음연도 이월액 | | | | 보조금 반납금 ㉙ | 집행잔액 ㉚=㉔-㉗-㉙-㉛ | | | |
|----------------------------------|---------------|----------|-----------|----|---------------|---------------|----------|----------|-----------|-----------|------------|-----------------|------------------------|--------------|--------|-------------------|
| | | | 전년도이월액 | 이용 | 수입대체경비 | | | 계 ㉛ | 명시이월 ① | 사고이월 ② | 계속비이월 ③ | | 계 ㉜=㉔+㉕ +㉖+㉗+㉙+㉚ | 보조금 정산잔액④ | 예산절감액⑤ | 계획변경등 집행사유미발생⑥ |
| | | | 예비비사용액 | 전용 | 변경 | | | | | | | | | 낙찰차액⑦ | 지출잔액⑧ | 예비비⑨ |
| 감염병 전담요원 배치(자체) | 3,120,000 | 0 | 0 | 0 | 3,120,000 | 3,120,000 | 0 | 0 | 0 | 0 | 0 | 0 | 0 | 0 | 0 | |
| | | 0 | 0 | 0 | | | | | | | | | 0 | 0 | 0 | |
| 검사실운영 | 31,973,000 | 0 | 0 | 0 | 31,973,000 | 31,973,000 | 0 | 0 | 0 | 0 | 0 | 0 | 0 | 0 | 0 | |
| | | 0 | 0 | 0 | | | | | | | | | 0 | 0 | 0 | |
| 에이즈 및 성병예방 | 1,820,000 | 0 | 0 | 0 | 1,820,000 | 1,820,000 | 0 | 0 | 0 | 0 | 0 | 0 | 0 | 0 | 0 | |
| | | 0 | 0 | 0 | | | | | | | | | 0 | 0 | 0 | |
| HIV 진단 시약 구매 | 384,000 | 0 | 0 | 0 | 384,000 | 384,000 | 0 | 0 | 0 | 0 | 0 | 0 | 0 | 0 | 0 | |
| | | 0 | 0 | 0 | | | | | | | | | 0 | 0 | 0 | |
| 성병 진단시약 구입 | 638,000 | 0 | 0 | 0 | 638,000 | 638,000 | 0 | 0 | 0 | 0 | 0 | 0 | 0 | 0 | 0 | |
| | | 0 | 0 | 0 | | | | | | | | | 0 | 0 | 0 | |
| 에이즈감염인 치료비 | 4,660,000 | 0 | 0 | 0 | 4,660,000 | 2,176,400 | 0 | 0 | 0 | 0 | 1,614,340 | 869,260 | 869,260 | 0 | 0 | |
| | | 0 | 0 | 0 | | | | | | | | | 0 | 0 | 0 | |
| 장내기생충 퇴치사업 | 2,800,000 | 0 | 0 | 0 | 2,800,000 | 2,203,100 | 0 | 0 | 0 | 0 | 596,900 | 0 | 0 | 0 | 0 | |
| | | 0 | 0 | 0 | | | | | | | | | 0 | 0 | 0 | |
| 선별진료소 및 임시선별검사소 진단검사 등 한시지원 | 15,286,000 | 0 | 0 | 0 | 15,286,000 | 15,286,000 | 0 | 0 | 0 | 0 | 0 | 0 | 0 | 0 | 0 | |
| | | 0 | 0 | 0 | | | | | | | | | 0 | 0 | 0 | |
| 코로나19 임시선별검사소 확대 설치운영 및 한파대책비 | 75,000,000 | 0 | 0 | 0 | 75,000,000 | 75,000,000 | 0 | 0 | 0 | 0 | 0 | 0 | 0 | 0 | 0 | |
| | | 0 | 0 | 0 | | | | | | | | | 0 | 0 | 0 | |
| 코로나19 신속항원검사 라인 설치비 | 35,000,000 | 0 | 0 | 0 | 35,000,000 | 35,000,000 | 0 | 0 | 0 | 0 | 0 | 0 | 0 | 0 | 0 | |
| | | 0 | 0 | 0 | | | | | | | | | 0 | 0 | 0 | |
| 재택치료이송비(음압들것 구입등) | 10,000,000 | 0 | 0 | 0 | 10,000,000 | 10,000,000 | 0 | 0 | 0 | 0 | 0 | 0 | 0 | 0 | 0 | |
| | | 0 | 0 | 0 | | | | | | | | | 0 | 0 | 0 | |
| 코로나19 대응 물품구입 지원 | 20,000,000 | 0 | 0 | 0 | 20,000,000 | 20,000,000 | 0 | 0 | 0 | 0 | 0 | 0 | 0 | 0 | 0 | |
| | | 0 | 0 | 0 | | | | | | | | | 0 | 0 | 0 | |
| 정신보건 | 1,304,171,000 | 0 | 0 | 0 | 1,304,171,000 | 1,161,034,490 | 0 | 0 | 0 | 0 | 98,136,324 | 45,000,186 | 45,000,186 | 0 | 0 | |
| | | 0 | 0 | 0 | | | | | | | | | 0 | 0 | 0 | |
| 기초정신건강복지센터 운영 | 64,600,000 | 0 | 0 | 0 | 64,600,000 | 56,178,790 | 0 | 0 | 0 | 0 | 5,473,780 | 2,947,430 | 2,947,430 | 0 | 0 | |
| | | 0 | 0 | 0 | | | | | | | | | 0 | 0 | 0 | |
| 정신건강복지센터 인력확충 | 124,470,000 | 0 | 0 | 0 | 124,470,000 | 95,193,370 | 0 | 0 | 0 | 0 | 19,029,310 | 10,247,320 | 10,247,320 | 0 | 0 | |
| | | 0 | 0 | 0 | | | | | | | | | 0 | 0 | 0 | |
| 통합정신건강증진사업 | 140,000,000 | 0 | 0 | 0 | 140,000,000 | 105,875,490 | 0 | 0 | 0 | 0 | 22,180,930 | 11,943,580 | 11,943,580 | 0 | 0 | |
| | | 0 | 0 | 0 | | | | | | | | | 0 | 0 | 0 | |
| 기초정신건강복지센터 자살예방사업 지원 | 35,489,000 | 0 | 0 | 0 | 35,489,000 | 0 | 0 | 0 | 0 | 0 | 23,067,000 | 12,422,000 | 12,422,000 | 0 | 0 | |
| | | 0 | 0 | 0 | | | | | | | | | 0 | 0 | 0 | |
| 정신질환 치료비 지원 | 3,000,000 | 0 | 0 | 0 | 3,000,000 | 1,167,820 | 0 | 0 | 0 | 0 | 1,190,920 | 641,260 | 641,260 | 0 | 0 | |
| | | 0 | 0 | 0 | | | | | | | | | 0 | 0 | 0 | |
| 치매안심센터 운영 | 674,323,000 | 0 | 0 | 0 | 674,323,000 | 640,330,020 | 0 | 0 | 0 | 0 | 27,194,384 | 6,798,596 | 6,798,596 | 0 | 0 | |
| | | 0 | 0 | 0 | | | | | | | | | 0 | 0 | 0 | |
| 치매치료관리 지원사업(성인지)(전환사 업) | 260,412,000 | 0 | 0 | 0 | 260,412,000 | 260,412,000 | 0 | 0 | 0 | 0 | 0 | 0 | 0 | 0 | 0 | |
| | | 0 | 0 | 0 | | | | | | | | | 0 | 0 | 0 | |

【일반회계】 【보건소】

| (조 직 - 사 업) | 예산액 ㉑ | 예산성립후 증감㉒ | | | 예산현액 ㉓=㉑+㉒ | 지출액 ㉔ | 다음연도 이월액 | | | | 보조금 반납금 ㉕ | 집행잔액 ㉖=㉓-㉔-㉕-㉗ | | | |
|-------------------------|-------------|-----------|----|--------|---------------|-------------|----------|-----------|-----------|------------|-----------------|------------------------|--------------|------------|-------------------|
| | | 전년도이월액 | 이용 | 수입대체경비 | | | 계 ㉗ | 명시이월 ① | 사고이월 ② | 계속비이월 ③ | | 계 ㉘=㉑+㉒ +㉓+㉔+㉕+㉖ | 보조금 정산잔액④ | 예산결감액⑤ | 계획변경등 집행사유미발생⑥ |
| | | | | | | | | | | | | | 예비비사용액 | 전용 | 변경 |
| 중증치매노인 후견인 활동비 및 운영비 | 1,877,000 | 0 | 0 | 0 | 1,877,000 | 1,877,000 | 0 | 0 | 0 | 0 | 0 | 0 | 0 | 0 | 0 |
| | | 0 | 0 | 0 | | | | | | | | | 0 | 0 | 0 |
| 행정운영경비(보건소) | 236,179,000 | 0 | 0 | 0 | 236,179,000 | 206,221,730 | 0 | 0 | 0 | 0 | 0 | 29,957,270 | 0 | 0 | 0 |
| | | 0 | 0 | 0 | | | | | | | | | 0 | 29,957,270 | 0 |
| 기본경비(보건소) | 236,179,000 | 0 | 0 | 0 | 236,179,000 | 206,221,730 | 0 | 0 | 0 | 0 | 0 | 29,957,270 | 0 | 0 | 0 |
| | | 0 | 0 | 0 | | | | | | | | | 0 | 29,957,270 | 0 |
| 기본경비(보건소) | 203,870,000 | 0 | 0 | 0 | 203,870,000 | 178,260,350 | 0 | 0 | 0 | 0 | 0 | 25,609,650 | 0 | 0 | 0 |
| | | 0 | 0 | 0 | | | | | | | | | 0 | 25,609,650 | 0 |
| 기본경비(보건행정) | 17,000,000 | 0 | 0 | 0 | 17,000,000 | 13,727,500 | 0 | 0 | 0 | 0 | 0 | 3,272,500 | 0 | 0 | 0 |
| | | 0 | 0 | 0 | | | | | | | | | 0 | 3,272,500 | 0 |
| 기본경비(건강증진) | 1,770,000 | 0 | 0 | 0 | 1,770,000 | 1,560,200 | 0 | 0 | 0 | 0 | 0 | 209,800 | 0 | 0 | 0 |
| | | 0 | 0 | 0 | | | | | | | | | 0 | 209,800 | 0 |
| 기본경비(의약관리) | 5,300,000 | 0 | 0 | 0 | 5,300,000 | 5,292,600 | 0 | 0 | 0 | 0 | 0 | 7,400 | 0 | 0 | 0 |
| | | 0 | 0 | 0 | | | | | | | | | 0 | 7,400 | 0 |
| 기본경비(방문보건) | 2,717,000 | 0 | 0 | 0 | 2,717,000 | 2,501,480 | 0 | 0 | 0 | 0 | 0 | 215,520 | 0 | 0 | 0 |
| | | 0 | 0 | 0 | | | | | | | | | 0 | 215,520 | 0 |
| 기본경비(감염병관리) | 2,272,000 | 0 | 0 | 0 | 2,272,000 | 1,629,600 | 0 | 0 | 0 | 0 | 0 | 642,400 | 0 | 0 | 0 |
| | | 0 | 0 | 0 | | | | | | | | | 0 | 642,400 | 0 |
| 기본경비(정신보건) | 3,250,000 | 0 | 0 | 0 | 3,250,000 | 3,250,000 | 0 | 0 | 0 | 0 | 0 | 0 | 0 | 0 | 0 |
| | | 0 | 0 | 0 | | | | | | | | | 0 | 0 | 0 |
| 재무활동(보건소) | 552,297,000 | 0 | 0 | 0 | 552,297,000 | 517,433,410 | 0 | 0 | 0 | 0 | 0 | 34,863,590 | 0 | 0 | 0 |
| | | 0 | 0 | 0 | | | | | | | | | 0 | 34,863,590 | 0 |
| 보전지출 | 552,297,000 | 0 | 0 | 0 | 552,297,000 | 517,433,410 | 0 | 0 | 0 | 0 | 0 | 34,863,590 | 0 | 0 | 0 |
| | | 0 | 0 | 0 | | | | | | | | | 0 | 34,863,590 | 0 |
| 반환금 기타 | 552,297,000 | 0 | 0 | 0 | 552,297,000 | 517,433,410 | 0 | 0 | 0 | 0 | 0 | 34,863,590 | 0 | 0 | 0 |
| | | 0 | 0 | 0 | | | | | | | | | 0 | 34,863,590 | 0 |

【일반회계】 【농업기술센터】

- 부서 성과

| 정책목표 | 예산액 | 결산액 | 성과지표 | 측정산식 | 성과지표 달성현황 | | |
|-----------------------------------------|---------------|---------------|---------------|-------------------|-----------|---------|------|
| | | | | | 목표 | 실적 | 달성률 |
| 농촌 지도사업에 필요한 기반조성 및 농업인력 육성 | 1,217,532,000 | 1,100,898,766 | 농업인학습단체연찬교육 | 농업인학습단체 연찬교육 횟수 | 200 | 200 | 100% |
| | | | 농업인 영농교육 추진 | 농업인 교육 횟수 | 400 | 420 | 105% |
| | | | 품목별 연구회 운영 | 품목별 농업인 연구회 수 | 80 | 80 | 100% |
| | | | 귀농인 유치 및 정착지원 | 귀농인 지원실적 및 귀촌인 실적 | 100 | 100 | 100% |
| 신기술보급사업 및 농업현장기술지도를 통한 농업인 경쟁력강화와 소득 증대 | 1,983,802,000 | 1,932,145,600 | 새기술 시범사업 추진 | 시범사업 지원 실적 | 130 | 130 | 100% |
| | | | 우량꽃묘 생산 | 꽃묘 생산량 | 140,000 | 150,000 | 107% |
| | | | 유용미생물 공급량 | 미생물공급량 | 100,000 | 120,000 | 120% |

- 사업별조서

(단위:원)

| 과목 (조 직 - 사 업) | 예산액 ㉑ | 예산성립후 증감㉒ | | | 예산현액 ㉓=㉑+㉒ | 지출액 ㉔ | 다음연도 이월액 | | | | 보조금 반납금 ㉕ | 집행잔액 ㉖=㉓-㉔-㉕-㉗ | | | |
|-------------------------|---------------|-------------|----|--------|---------------|---------------|------------|-----------|------------|------------|-----------------|-------------------------|--------------|-------------|-------------------|
| | | 전년도이월액 | 이용 | 수입대체경비 | | | 계 ㉗ | 명시이월 ① | 사고이월 ② | 계속비이월 ③ | | 계 ㉘=㉑+㉒+ +㉖+㉗+㉘+㉙ | 보조금 경산잔액④ | 예산절감액⑤ | 계획변경등 집행사유미발생⑥ |
| | | 예비비사용액 | 전용 | 변경 | | | | | | | | | 낙찰차액⑦ | 지출잔액⑧ | 예비비⑨ |
| 농업기술센터 | 8,091,312,000 | 114,000,000 | 0 | 0 | 8,205,312,000 | 7,891,053,006 | 75,000,000 | 0 | 75,000,000 | 0 | 29,266,690 | 209,992,304 | 32,050,700 | 6,492,000 | 6,850,000 |
| | | 0 | 0 | 0 | | | | | | | | | 0 | 164,599,604 | 0 |
| 농촌 지도사업 | 3,912,324,000 | 90,000,000 | 0 | 0 | 4,002,324,000 | 3,781,751,561 | 75,000,000 | 0 | 75,000,000 | 0 | 16,694,815 | 128,877,624 | 11,881,655 | 6,192,000 | 5,350,000 |
| | | 0 | 0 | 0 | | | | | | | | | 0 | 105,453,969 | 0 |
| 농촌 지도기반 조성 | 632,522,000 | 0 | 0 | 0 | 632,522,000 | 604,084,860 | 0 | 0 | 0 | 0 | 4,012,690 | 24,424,450 | 362,735 | 360,000 | 4,000,000 |
| | | 0 | 0 | 0 | | | | | | | | | 0 | 19,701,715 | 0 |
| 농업인상담소 운영 | 53,768,000 | 0 | 0 | 0 | 53,768,000 | 49,258,100 | 0 | 0 | 0 | 0 | 0 | 4,509,900 | 0 | 0 | 0 |
| | | 0 | 0 | 0 | | | | | | | | | 0 | 4,509,900 | 0 |
| 과학영농시설 관리 | 21,288,000 | 0 | 0 | 0 | 21,288,000 | 20,838,480 | 0 | 0 | 0 | 0 | 0 | 449,520 | 0 | 0 | 0 |
| | | 0 | 0 | 0 | | | | | | | | | 0 | 449,520 | 0 |
| 과학영농기술 현장서비스 강화 | 61,746,000 | 0 | 0 | 0 | 61,746,000 | 51,484,740 | 0 | 0 | 0 | 0 | 0 | 10,261,260 | 0 | 0 | 0 |
| | | 0 | 0 | 0 | | | | | | | | | 0 | 10,261,260 | 0 |
| 수출농업육성 및 지도정보수집연수 | 19,200,000 | 0 | 0 | 0 | 19,200,000 | 16,279,000 | 0 | 0 | 0 | 0 | 0 | 2,921,000 | 0 | 360,000 | 0 |
| | | 0 | 0 | 0 | | | | | | | | | 0 | 2,561,000 | 0 |
| 현장 기술지도 활동지원 | 25,800,000 | 0 | 0 | 0 | 25,800,000 | 25,663,600 | 0 | 0 | 0 | 0 | 0 | 136,400 | 0 | 0 | 0 |
| | | 0 | 0 | 0 | | | | | | | | | 0 | 136,400 | 0 |
| 농진회원 및 진흥가족 연찬교육 | 5,320,000 | 0 | 0 | 0 | 5,320,000 | 867,100 | 0 | 0 | 0 | 0 | 0 | 4,452,900 | 0 | 0 | 4,000,000 |
| | | 0 | 0 | 0 | | | | | | | | | 0 | 452,900 | 0 |
| 생명산업 가치창출 한마당 행사 | 3,000,000 | 0 | 0 | 0 | 3,000,000 | 2,032,000 | 0 | 0 | 0 | 0 | 0 | 968,000 | 0 | 0 | 0 |
| | | 0 | 0 | 0 | | | | | | | | | 0 | 968,000 | 0 |

【일반회계】 【농업기술센터】

| (조 직 - 사 업) | 예산액 ㉔ | 예산성립후 증감㉕ | | | 예산현액 ㉖=㉔+㉕ | 지출액 ㉗ | 다음연도 이월액 | | | | 보조금 반납금 ㉘ | 집행잔액 ㉙=㉔-㉒-㉓-㉔ | | | |
|--------------------------|-------------|-----------|----|--------|---------------|-------------|------------|-----------|------------|------------|-----------------|------------------------|--------------|-----------|-------------------|
| | | 전년도이월액 | 이용 | 수입대체경비 | | | 계 ㉒ | 명시이월 ① | 사고이월 ② | 계속비이월 ③ | | 계 ㉓=㉔+㉕ +㉖+㉗+㉘+㉙ | 보조금 정산잔액④ | 예산절감액⑤ | 계획변경등 집행사유미발생⑥ |
| | | 예비비사용액 | 전용 | 변경 | | | | | | | | | 낙찰차액⑦ | 지출잔액⑧ | 예비비⑨ |
| 농업산학협동심의회 운영 | 1,400,000 | 0 | 0 | 0 | 1,400,000 | 1,400,000 | 0 | 0 | 0 | 0 | 0 | 0 | 0 | 0 | 0 |
| | | 0 | 0 | 0 | | | | | | | | | 0 | 0 | 0 |
| 농촌진흥사업 활력화 지원 | 5,700,000 | 0 | 0 | 0 | 5,700,000 | 5,700,000 | 0 | 0 | 0 | 0 | 0 | 0 | 0 | 0 | 0 |
| | | 0 | 0 | 0 | | | | | | | | | 0 | 0 | 0 |
| 지도공무원 전문능력개발활동 지원 | 4,500,000 | 0 | 0 | 0 | 4,500,000 | 4,500,000 | 0 | 0 | 0 | 0 | 0 | 0 | 0 | 0 | 0 |
| | | 0 | 0 | 0 | | | | | | | | | 0 | 0 | 0 |
| 현장실습교육 | 800,000 | 0 | 0 | 0 | 800,000 | 800,000 | 0 | 0 | 0 | 0 | 0 | 0 | 0 | 0 | 0 |
| | | 0 | 0 | 0 | | | | | | | | | 0 | 0 | 0 |
| 농촌지도기반조성 | 400,000,000 | 0 | 0 | 0 | 400,000,000 | 399,274,530 | 0 | 0 | 0 | 0 | 0 | 725,470 | 362,735 | 0 | 0 |
| | | 0 | 0 | 0 | | | | | | | | | 0 | 362,735 | 0 |
| 농촌진흥사업 종합평가 우수기관 지원사업 | 30,000,000 | 0 | 0 | 0 | 30,000,000 | 25,987,310 | 0 | 0 | 0 | 0 | 4,012,690 | 0 | 0 | 0 | 0 |
| | | 0 | 0 | 0 | | | | | | | | | 0 | 0 | 0 |
| 농촌 인력육성 | 953,532,000 | 0 | 0 | 0 | 953,532,000 | 893,925,326 | 45,000,000 | 0 | 45,000,000 | 0 | 727,700 | 13,878,974 | 1,531,710 | 3,662,000 | 350,000 |
| | | 0 | 0 | 0 | | | | | | | | | 0 | 8,335,264 | 0 |
| 농업인 학습단체 육성(성인지) | 116,850,000 | 0 | 0 | 0 | 116,850,000 | 112,629,800 | 0 | 0 | 0 | 0 | 0 | 4,220,200 | 0 | 2,942,000 | 0 |
| | | 0 | 0 | 0 | | | | | | | | | 0 | 1,278,200 | 0 |
| 지방 농촌지도자회 육성 | 3,000,000 | 0 | 0 | 0 | 3,000,000 | 3,000,000 | 0 | 0 | 0 | 0 | 0 | 0 | 0 | 0 | 0 |
| | | 0 | 0 | 0 | | | | | | | | | 0 | 0 | 0 |
| 농촌지도자 양성교육 | 1,600,000 | 0 | 0 | 0 | 1,600,000 | 1,600,000 | 0 | 0 | 0 | 0 | 0 | 0 | 0 | 0 | 0 |
| | | 0 | 0 | 0 | | | | | | | | | 0 | 0 | 0 |
| 농촌지도자회 신문 우송료 지원 | 30,000,000 | 0 | 0 | 0 | 30,000,000 | 30,000,000 | 0 | 0 | 0 | 0 | 0 | 0 | 0 | 0 | 0 |
| | | 0 | 0 | 0 | | | | | | | | | 0 | 0 | 0 |
| 농촌지도자회원 대회 참여 및 교육지원 | 5,000,000 | 0 | 0 | 0 | 5,000,000 | 5,000,000 | 0 | 0 | 0 | 0 | 0 | 0 | 0 | 0 | 0 |
| | | 0 | 0 | 0 | | | | | | | | | 0 | 0 | 0 |
| 여성농업인 학습단체 육성 | 1,500,000 | 0 | 0 | 0 | 1,500,000 | 1,500,000 | 0 | 0 | 0 | 0 | 0 | 0 | 0 | 0 | 0 |
| | | 0 | 0 | 0 | | | | | | | | | 0 | 0 | 0 |
| 여성농업인 능력개발 교육 | 15,720,000 | 0 | 0 | 0 | 15,720,000 | 11,393,000 | 0 | 0 | 0 | 0 | 0 | 4,327,000 | 0 | 570,000 | 0 |
| | | 0 | 0 | 0 | | | | | | | | | 0 | 3,757,000 | 0 |
| 농촌여성 영농생활정보지 구독지원 | 25,200,000 | 0 | 0 | 0 | 25,200,000 | 25,200,000 | 0 | 0 | 0 | 0 | 0 | 0 | 0 | 0 | 0 |
| | | 0 | 0 | 0 | | | | | | | | | 0 | 0 | 0 |
| 생활개선 대회 참여 및 교육지원 | 5,000,000 | 0 | 0 | 0 | 5,000,000 | 5,000,000 | 0 | 0 | 0 | 0 | 0 | 0 | 0 | 0 | 0 |
| | | 0 | 0 | 0 | | | | | | | | | 0 | 0 | 0 |
| 후계농업경영인회 육성 | 5,350,000 | 0 | 0 | 0 | 5,350,000 | 3,993,596 | 0 | 0 | 0 | 0 | 0 | 1,356,404 | 0 | 0 | 350,000 |
| | | 0 | 0 | 0 | | | | | | | | | 0 | 1,006,404 | 0 |
| 4-H회 양성교육 | 1,160,000 | 0 | 0 | 0 | 1,160,000 | 1,160,000 | 0 | 0 | 0 | 0 | 0 | 0 | 0 | 0 | 0 |
| | | 0 | 0 | 0 | | | | | | | | | 0 | 0 | 0 |
| 4-H회원 시범영농 지원사업 | 33,000,000 | 0 | 0 | 0 | 33,000,000 | 30,556,340 | 0 | 0 | 0 | 0 | 0 | 2,443,660 | 0 | 150,000 | 0 |
| | | 0 | 0 | 0 | | | | | | | | | 0 | 2,293,660 | 0 |
| 4-H 농업기술정보 제공 사업 | 14,280,000 | 0 | 0 | 0 | 14,280,000 | 14,280,000 | 0 | 0 | 0 | 0 | 0 | 0 | 0 | 0 | 0 |
| | | 0 | 0 | 0 | | | | | | | | | 0 | 0 | 0 |

【일반회계】 【농업기술센터】

| (조 직 - 사 업) | 예산액 ㉔ | 예산성립후 증감㉕ | | | 예산현액 ㉖=㉔+㉕ | 지출액 ㉗ | 다음연도 이월액 | | | | 보조금 반납금 ㉘ | 집행잔액 ㉙=㉔-㉒-㉓-㉔ | | | |
|------------------------------|-------------|-----------|----|--------|---------------|-------------|------------|-----------|------------|------------|-----------------|------------------------|--------------|------------|-------------------|
| | | 전년도이월액 | 이용 | 수입대체경비 | | | 계 ㉒ | 명시이월 ① | 사고이월 ② | 계속비이월 ③ | | 계 ㉓=㉔+㉕ +㉖+㉗+㉘+㉙ | 보조금 정산잔액④ | 예산절감액⑤ | 계획변경등 집행사유미발생⑥ |
| | | 예비비사용액 | 전용 | 변경 | | | | | | | | | 낙찰차액⑦ | 지출잔액⑧ | 예비비⑨ |
| 청년4-H회 중앙대회 참여 및 교육지원 | 11,000,000 | 0 | 0 | 0 | 11,000,000 | 9,707,000 | 0 | 0 | 0 | 0 | 387,900 | 905,100 | 905,100 | 0 | 0 |
| | | 0 | 0 | 0 | | | | | | | | | 0 | 0 | 0 |
| 영농승계 청년농 창업지원사업 | 21,000,000 | 0 | 0 | 0 | 21,000,000 | 21,000,000 | 0 | 0 | 0 | 0 | 0 | 0 | 0 | 0 | 0 |
| | | 0 | 0 | 0 | | | | | | | | | 0 | 0 | 0 |
| 청년 농업인 영농정착 지원사업 선발·운영비 | 11,396,000 | 0 | 0 | 0 | 11,396,000 | 11,003,200 | 0 | 0 | 0 | 0 | 196,400 | 196,400 | 196,400 | 0 | 0 |
| | | 0 | 0 | 0 | | | | | | | | | 0 | 0 | 0 |
| 청년농업인영농정착지원사 업 | 384,476,000 | 0 | 0 | 0 | 384,476,000 | 384,476,000 | 0 | 0 | 0 | 0 | 0 | 0 | 0 | 0 | 0 |
| | | 0 | 0 | 0 | | | | | | | | | 0 | 0 | 0 |
| 청년농업인 연구동아리 지원사업 | 5,000,000 | 0 | 0 | 0 | 5,000,000 | 4,426,390 | 0 | 0 | 0 | 0 | 143,400 | 430,210 | 430,210 | 0 | 0 |
| | | 0 | 0 | 0 | | | | | | | | | 0 | 0 | 0 |
| 청년농업인 육성 | 78,000,000 | 0 | 0 | 0 | 78,000,000 | 78,000,000 | 0 | 0 | 0 | 0 | 0 | 0 | 0 | 0 | 0 |
| | | 0 | 0 | 0 | | | | | | | | | 0 | 0 | 0 |
| 청년 창업농장 조성사업 | 50,000,000 | 0 | 0 | 0 | 50,000,000 | 50,000,000 | 0 | 0 | 0 | 0 | 0 | 0 | 0 | 0 | 0 |
| | | 0 | 0 | 0 | | | | | | | | | 0 | 0 | 0 |
| 청년농업인 경쟁력 제고사업 | 90,000,000 | 0 | 0 | 0 | 90,000,000 | 45,000,000 | 45,000,000 | 0 | 45,000,000 | 0 | 0 | 0 | 0 | 0 | 0 |
| | | 0 | 0 | 0 | | | | | | | | | 0 | 0 | 0 |
| 청년 4-H 우수과제 창업농 육성사업 | 45,000,000 | 0 | 0 | 0 | 45,000,000 | 45,000,000 | 0 | 0 | 0 | 0 | 0 | 0 | 0 | 0 | 0 |
| | | 0 | 0 | 0 | | | | | | | | | 0 | 0 | 0 |
| 농촌생활 조성사업 | 277,700,000 | 0 | 0 | 0 | 277,700,000 | 268,726,200 | 0 | 0 | 0 | 0 | 855,000 | 8,118,800 | 855,000 | 150,000 | 1,000,000 |
| | | 0 | 0 | 0 | | | | | | | | | 0 | 6,113,800 | 0 |
| 농촌생활 조성사업 | 1,000,000 | 0 | 0 | 0 | 1,000,000 | 0 | 0 | 0 | 0 | 0 | 0 | 1,000,000 | 0 | 0 | 1,000,000 |
| | | 0 | 0 | 0 | | | | | | | | | 0 | 0 | 0 |
| 농산업창업지원센터운영 | 54,700,000 | 0 | 0 | 0 | 54,700,000 | 48,436,200 | 0 | 0 | 0 | 0 | 0 | 6,263,800 | 0 | 150,000 | 0 |
| | | 0 | 0 | 0 | | | | | | | | | 0 | 6,113,800 | 0 |
| 작목별 맞춤형 안전관리 실천시범 | 50,000,000 | 0 | 0 | 0 | 50,000,000 | 50,000,000 | 0 | 0 | 0 | 0 | 0 | 0 | 0 | 0 | 0 |
| | | 0 | 0 | 0 | | | | | | | | | 0 | 0 | 0 |
| 농촌교육농장 육성 | 24,000,000 | 0 | 0 | 0 | 24,000,000 | 24,000,000 | 0 | 0 | 0 | 0 | 0 | 0 | 0 | 0 | 0 |
| | | 0 | 0 | 0 | | | | | | | | | 0 | 0 | 0 |
| 농업인 가공사업장 시설장비 개선지원(전환사업) | 100,000,000 | 0 | 0 | 0 | 100,000,000 | 100,000,000 | 0 | 0 | 0 | 0 | 0 | 0 | 0 | 0 | 0 |
| | | 0 | 0 | 0 | | | | | | | | | 0 | 0 | 0 |
| 다양한 우리쌀 활용교육 | 3,000,000 | 0 | 0 | 0 | 3,000,000 | 1,290,000 | 0 | 0 | 0 | 0 | 855,000 | 855,000 | 855,000 | 0 | 0 |
| | | 0 | 0 | 0 | | | | | | | | | 0 | 0 | 0 |
| 전남 으뜸 청년농업인 지원사업 | 45,000,000 | 0 | 0 | 0 | 45,000,000 | 45,000,000 | 0 | 0 | 0 | 0 | 0 | 0 | 0 | 0 | 0 |
| | | 0 | 0 | 0 | | | | | | | | | 0 | 0 | 0 |
| 농업인 교육훈련 | 329,360,000 | 0 | 0 | 0 | 329,360,000 | 314,421,570 | 0 | 0 | 0 | 0 | 450,000 | 14,488,430 | 1,050,000 | 1,325,000 | 0 |
| | | 0 | 0 | 0 | | | | | | | | | 0 | 12,113,430 | 0 |
| 강진농업 아카데미 운영 | 26,660,000 | 0 | 0 | 0 | 26,660,000 | 19,969,000 | 0 | 0 | 0 | 0 | 0 | 6,691,000 | 0 | 925,000 | 0 |
| | | 0 | 0 | 0 | | | | | | | | | 0 | 5,766,000 | 0 |
| 농업인대학 운영(성인지) | 26,000,000 | 0 | 0 | 0 | 26,000,000 | 26,000,000 | 0 | 0 | 0 | 0 | 0 | 0 | 0 | 0 | 0 |
| | | 0 | 0 | 0 | | | | | | | | | 0 | 0 | 0 |

【일반회계】 【농업기술센터】

| (조 직 - 사 업) | 예산액 ㉑ | 예산성립후 증감㉒ | | | 예산현액 ㉓=㉑+㉒ | 지출액 ㉔ | 다음연도 이월액 | | | | 보조금 반납금 ㉕ | 집행잔액 ㉖=㉓-㉔-㉕-㉗ | | | |
|---------------------------|-------------|-----------|----|--------|---------------|-------------|------------|-----------|------------|------------|-----------------|------------------------|--------------|--------|-------------------|
| | | 전년도이월액 | 이용 | 수입대체경비 | | | 계 ㉗ | 명시이월 ① | 사고이월 ② | 계속비이월 ③ | | 계 ㉘=㉑+㉓ +㉕+㉗+㉘+㉙ | 보조금 정산잔액④ | 예산절감액⑤ | 계획변경등 집행사유미발생⑥ |
| | | 예비비사용액 | 전용 | 변경 | | | | | | | | | 낙찰차액⑦ | 지출잔액⑧ | 예비비⑨ |
| 녹색문화대학 운영 | 57,200,000 | 0 | 0 | 0 | 57,200,000 | 55,230,970 | 0 | 0 | 0 | 0 | 1,969,030 | 0 | 0 | 0 | |
| | | 0 | 0 | 0 | | | | | | | | 0 | 1,969,030 | 0 | |
| 현장영농 교육지원 | 37,000,000 | 0 | 0 | 0 | 37,000,000 | 32,221,600 | 0 | 0 | 0 | 0 | 4,778,400 | 0 | 400,000 | 0 | |
| | | 0 | 0 | 0 | | | | | | | | 0 | 4,378,400 | 0 | |
| 지역특화품목 신기술실용화 현장컨설팅 | 22,500,000 | 0 | 0 | 0 | 22,500,000 | 22,500,000 | 0 | 0 | 0 | 0 | 0 | 0 | 0 | 0 | |
| | | 0 | 0 | 0 | | | | | | | | 0 | 0 | 0 | |
| 농업기술전문교육 | 16,000,000 | 0 | 0 | 0 | 16,000,000 | 16,000,000 | 0 | 0 | 0 | 0 | 0 | 0 | 0 | 0 | |
| | | 0 | 0 | 0 | | | | | | | | 0 | 0 | 0 | |
| 농촌 청년 사업가 양성 사업 | 42,000,000 | 0 | 0 | 0 | 42,000,000 | 42,000,000 | 0 | 0 | 0 | 0 | 0 | 0 | 0 | 0 | |
| | | 0 | 0 | 0 | | | | | | | | 0 | 0 | 0 | |
| 가공식품 수출시장 개척 종합마케팅 | 16,000,000 | 0 | 0 | 0 | 16,000,000 | 16,000,000 | 0 | 0 | 0 | 0 | 0 | 0 | 0 | 0 | |
| | | 0 | 0 | 0 | | | | | | | | 0 | 0 | 0 | |
| 농식품 수출확대 해외 유학생 판매대회 | 30,000,000 | 0 | 0 | 0 | 30,000,000 | 28,500,000 | 0 | 0 | 0 | 450,000 | 1,050,000 | 1,050,000 | 0 | 0 | |
| | | 0 | 0 | 0 | | | | | | | | 0 | 0 | 0 | |
| 작목별 농업인연구회 육성지원 | 4,000,000 | 0 | 0 | 0 | 4,000,000 | 4,000,000 | 0 | 0 | 0 | 0 | 0 | 0 | 0 | 0 | |
| | | 0 | 0 | 0 | | | | | | | | 0 | 0 | 0 | |
| 품목생산자조직 경영마케팅 협력시스템 구축 | 52,000,000 | 0 | 0 | 0 | 52,000,000 | 52,000,000 | 0 | 0 | 0 | 0 | 0 | 0 | 0 | 0 | |
| | | 0 | 0 | 0 | | | | | | | | 0 | 0 | 0 | |
| 농가경영 컨설팅 | 189,580,000 | 0 | 0 | 0 | 189,580,000 | 154,256,550 | 30,000,000 | 0 | 30,000,000 | 0 | 191,250 | 5,132,200 | 446,250 | 0 | |
| | | 0 | 0 | 0 | | | | | | | | 0 | 4,685,950 | 0 | |
| 지역특화 농업기술 정보화 인력지원 | 10,000,000 | 0 | 0 | 0 | 10,000,000 | 10,000,000 | 0 | 0 | 0 | 0 | 0 | 0 | 0 | 0 | |
| | | 0 | 0 | 0 | | | | | | | | 0 | 0 | 0 | |
| 지역농업기술 정보화지원 | 3,160,000 | 0 | 0 | 0 | 3,160,000 | 2,483,100 | 0 | 0 | 0 | 0 | 676,900 | 0 | 0 | 0 | |
| | | 0 | 0 | 0 | | | | | | | | 0 | 676,900 | 0 | |
| 품목별 농업인 연구모임체 육성 | 8,000,000 | 0 | 0 | 0 | 8,000,000 | 8,000,000 | 0 | 0 | 0 | 0 | 0 | 0 | 0 | 0 | |
| | | 0 | 0 | 0 | | | | | | | | 0 | 0 | 0 | |
| 생산적 연구단체 육성 | 50,000,000 | 0 | 0 | 0 | 50,000,000 | 48,238,240 | 0 | 0 | 0 | 0 | 1,761,760 | 0 | 0 | 0 | |
| | | 0 | 0 | 0 | | | | | | | | 0 | 1,761,760 | 0 | |
| 세계모란공원 유리온실 운영 | 74,140,000 | 0 | 0 | 0 | 74,140,000 | 71,892,710 | 0 | 0 | 0 | 0 | 2,247,290 | 0 | 0 | 0 | |
| | | 0 | 0 | 0 | | | | | | | | 0 | 2,247,290 | 0 | |
| 청년농업인 경영진단분석컨설팅 | 4,280,000 | 0 | 0 | 0 | 4,280,000 | 4,280,000 | 0 | 0 | 0 | 0 | 0 | 0 | 0 | 0 | |
| | | 0 | 0 | 0 | | | | | | | | 0 | 0 | 0 | |
| 지역특화 어깨동무 컨설팅 | 40,000,000 | 0 | 0 | 0 | 40,000,000 | 9,362,500 | 30,000,000 | 0 | 30,000,000 | 0 | 191,250 | 446,250 | 446,250 | 0 | |
| | | 0 | 0 | 0 | | | | | | | | 0 | 0 | 0 | |
| 강소농지원모델화사업 | 30,000,000 | 0 | 0 | 0 | 30,000,000 | 30,000,000 | 0 | 0 | 0 | 0 | 0 | 0 | 0 | 0 | |
| | | 0 | 0 | 0 | | | | | | | | 0 | 0 | 0 | |
| 강소농육성교육(성인지) | 20,000,000 | 0 | 0 | 0 | 20,000,000 | 20,000,000 | 0 | 0 | 0 | 0 | 0 | 0 | 0 | 0 | |
| | | 0 | 0 | 0 | | | | | | | | 0 | 0 | 0 | |
| 강소농사업관리및성과평가 지원 | 10,000,000 | 0 | 0 | 0 | 10,000,000 | 10,000,000 | 0 | 0 | 0 | 0 | 0 | 0 | 0 | 0 | |
| | | 0 | 0 | 0 | | | | | | | | 0 | 0 | 0 | |

【일반회계】 【농업기술센터】

| (조 직 - 사 업) | 예산액 ㉑ | 예산성립후 증감㉒ | | | 예산현액 ㉓=㉑+㉒ | 지출액 ㉔ | 다음연도 이월액 | | | | 보조금 반납금 ㉕ | 집행잔액 ㉖=㉓-㉔-㉕-㉗ | | | |
|----------------------|---------------|------------|----|--------|---------------|---------------|----------|-----------|-----------|------------|-----------------|------------------------|--------------|------------|-------------------|
| | | 전년도이월액 | 이용 | 수입대체경비 | | | 계 ㉗ | 명시이월 ① | 사고이월 ② | 계속비이월 ③ | | 계 ㉘=㉑+㉒ +㉕+㉗+㉘+㉙ | 보조금 정산잔액④ | 예산절감액⑤ | 계획변경등 집행사유미발생⑥ |
| | | 예비비사용액 | 전용 | 변경 | | | | | | | | | 낙찰차액⑦ | 지출잔액⑧ | 예비비⑨ |
| 귀농인 지원사업 | 914,740,000 | 90,000,000 | 0 | 0 | 1,004,740,000 | 939,704,735 | 0 | 0 | 0 | 0 | 10,458,175 | 54,577,090 | 7,635,960 | 695,000 | 0 |
| | | 0 | 0 | 0 | | | | | | | | | 0 | 46,246,130 | 0 |
| 귀농인 지원사업 | 248,740,000 | 0 | 0 | 0 | 248,740,000 | 203,017,470 | 0 | 0 | 0 | 0 | 0 | 45,722,530 | 0 | 695,000 | 0 |
| | | 0 | 0 | 0 | | | | | | | | | 0 | 45,027,530 | 0 |
| 귀농귀촌박람회 참가지원 | 10,000,000 | 0 | 0 | 0 | 10,000,000 | 10,000,000 | 0 | 0 | 0 | 0 | 0 | 0 | 0 | 0 | 0 |
| | | 0 | 0 | 0 | | | | | | | | | 0 | 0 | 0 |
| 귀농귀촌 유치지원사업 | 275,000,000 | 0 | 0 | 0 | 275,000,000 | 260,768,935 | 0 | 0 | 0 | 0 | 8,538,650 | 5,692,415 | 5,692,415 | 0 | 0 |
| | | 0 | 0 | 0 | | | | | | | | | 0 | 0 | 0 |
| 신규농업인 현장실습 교육 | 60,000,000 | 0 | 0 | 0 | 60,000,000 | 58,140,000 | 0 | 0 | 0 | 0 | 930,000 | 930,000 | 930,000 | 0 | 0 |
| | | 0 | 0 | 0 | | | | | | | | | 0 | 0 | 0 |
| 경영실습임대농장 | 0 | 90,000,000 | 0 | 0 | 90,000,000 | 90,000,000 | 0 | 0 | 0 | 0 | 0 | 0 | 0 | 0 | 0 |
| | | 0 | 0 | 0 | | | | | | | | | 0 | 0 | 0 |
| 체류형 귀농사관 학교 운영 | 114,000,000 | 0 | 0 | 0 | 114,000,000 | 112,781,400 | 0 | 0 | 0 | 0 | 0 | 1,218,600 | 0 | 0 | 0 |
| | | 0 | 0 | 0 | | | | | | | | | 0 | 1,218,600 | 0 |
| 영농기초기술교육 | 8,000,000 | 0 | 0 | 0 | 8,000,000 | 7,690,200 | 0 | 0 | 0 | 0 | 154,900 | 154,900 | 154,900 | 0 | 0 |
| | | 0 | 0 | 0 | | | | | | | | | 0 | 0 | 0 |
| 귀농 창업활성화 지원사업 | 25,000,000 | 0 | 0 | 0 | 25,000,000 | 23,366,750 | 0 | 0 | 0 | 0 | 816,625 | 816,625 | 816,625 | 0 | 0 |
| | | 0 | 0 | 0 | | | | | | | | | 0 | 0 | 0 |
| 귀농산어촌 어울림마을 조성 사업 | 24,000,000 | 0 | 0 | 0 | 24,000,000 | 23,939,980 | 0 | 0 | 0 | 0 | 18,000 | 42,020 | 42,020 | 0 | 0 |
| | | 0 | 0 | 0 | | | | | | | | | 0 | 0 | 0 |
| 귀농어귀촌인 우수 창업활성화 지원사업 | 150,000,000 | 0 | 0 | 0 | 150,000,000 | 150,000,000 | 0 | 0 | 0 | 0 | 0 | 0 | 0 | 0 | 0 |
| | | 0 | 0 | 0 | | | | | | | | | 0 | 0 | 0 |
| 농기계사업 지원 | 584,890,000 | 0 | 0 | 0 | 584,890,000 | 576,632,320 | 0 | 0 | 0 | 0 | 0 | 8,257,680 | 0 | 0 | 0 |
| | | 0 | 0 | 0 | | | | | | | | | 0 | 8,257,680 | 0 |
| 농기계 임대사업 운영 | 108,890,000 | 0 | 0 | 0 | 108,890,000 | 100,632,320 | 0 | 0 | 0 | 0 | 0 | 8,257,680 | 0 | 0 | 0 |
| | | 0 | 0 | 0 | | | | | | | | | 0 | 8,257,680 | 0 |
| 농업기계현장실무교육 | 6,000,000 | 0 | 0 | 0 | 6,000,000 | 6,000,000 | 0 | 0 | 0 | 0 | 0 | 0 | 0 | 0 | 0 |
| | | 0 | 0 | 0 | | | | | | | | | 0 | 0 | 0 |
| 교육용 농업기계 지원 | 10,000,000 | 0 | 0 | 0 | 10,000,000 | 10,000,000 | 0 | 0 | 0 | 0 | 0 | 0 | 0 | 0 | 0 |
| | | 0 | 0 | 0 | | | | | | | | | 0 | 0 | 0 |
| 주산지일관기계화 | 200,000,000 | 0 | 0 | 0 | 200,000,000 | 200,000,000 | 0 | 0 | 0 | 0 | 0 | 0 | 0 | 0 | 0 |
| | | 0 | 0 | 0 | | | | | | | | | 0 | 0 | 0 |
| 노후농기계 대체 지원 | 200,000,000 | 0 | 0 | 0 | 200,000,000 | 200,000,000 | 0 | 0 | 0 | 0 | 0 | 0 | 0 | 0 | 0 |
| | | 0 | 0 | 0 | | | | | | | | | 0 | 0 | 0 |
| 농기계임대사업소 일자리 지원 | 60,000,000 | 0 | 0 | 0 | 60,000,000 | 60,000,000 | 0 | 0 | 0 | 0 | 0 | 0 | 0 | 0 | 0 |
| | | 0 | 0 | 0 | | | | | | | | | 0 | 0 | 0 |
| 농업 기술개발 | 3,912,224,000 | 24,000,000 | 0 | 0 | 3,936,224,000 | 3,851,826,680 | 0 | 0 | 0 | 0 | 12,571,875 | 71,825,445 | 20,169,045 | 300,000 | 1,500,000 |
| | | 0 | 0 | 0 | | | | | | | | | 0 | 49,856,400 | 0 |
| 친환경 고품질 농산물 생산 기술보급 | 1,469,786,000 | 0 | 0 | 0 | 1,469,786,000 | 1,447,352,760 | 0 | 0 | 0 | 0 | 13,500 | 22,419,740 | 20,500 | 300,000 | 0 |
| | | 0 | 0 | 0 | | | | | | | | | 0 | 22,099,240 | 0 |

【일반회계】 【농업기술센터】

| (조 직 - 사 업) | 예산액 ㉔ | 예산성립후 증감㉕ | | | 예산현액 ㉖=㉔+㉕ | 지출액 ㉗ | 다음연도 이월액 | | | | 보조금 반납금 ㉘ | 집행잔액 ㉙=㉔-㉒-㉓-㉔ | | | |
|-----------------------------|-------------|-----------|----|--------|---------------|-------------|----------|-----------|-----------|------------|-----------------|------------------------|--------------|--------|-------------------|
| | | 전년도이월액 | 이용 | 수입대체경비 | | | 계 ㉒ | 명시이월 ① | 사고이월 ② | 계속비이월 ③ | | 계 ㉓=㉔+㉕ +㉖+㉗+㉘+㉙ | 보조금 정산잔액④ | 예산절감액⑤ | 계획변경등 집행사유미발생⑥ |
| | | 예비비사용액 | 전용 | 변경 | | | | | | | | | 낙찰차액⑦ | 지출잔액⑧ | 예비비⑨ |
| 친환경 고품질 농산물 생산 | 16,340,000 | 0 | 0 | 0 | 16,340,000 | 6,978,000 | 0 | 0 | 0 | 0 | 9,362,000 | 0 | 300,000 | 0 | |
| | | 0 | 0 | 0 | | | | | | | | 0 | 9,062,000 | 0 | |
| 도양검정실 운영 | 4,760,000 | 0 | 0 | 0 | 4,760,000 | 3,781,800 | 0 | 0 | 0 | 0 | 978,200 | 0 | 0 | 0 | |
| | | 0 | 0 | 0 | | | | | | | | 0 | 978,200 | 0 | |
| 종합검정실운영(국비) | 34,000,000 | 0 | 0 | 0 | 34,000,000 | 33,988,500 | 0 | 0 | 0 | 5,750 | 5,750 | 5,750 | 0 | 0 | |
| | | 0 | 0 | 0 | | | | | | | | 0 | 0 | 0 | |
| 실증시험답 운영 | 12,346,000 | 0 | 0 | 0 | 12,346,000 | 12,161,000 | 0 | 0 | 0 | 0 | 185,000 | 0 | 0 | 0 | |
| | | 0 | 0 | 0 | | | | | | | | 0 | 185,000 | 0 | |
| 병해충 예찰포 운영 | 7,664,000 | 0 | 0 | 0 | 7,664,000 | 7,593,000 | 0 | 0 | 0 | 0 | 71,000 | 0 | 0 | 0 | |
| | | 0 | 0 | 0 | | | | | | | | 0 | 71,000 | 0 | |
| 병해충 예찰포 · 진단실 운영 | 22,000,000 | 0 | 0 | 0 | 22,000,000 | 21,984,500 | 0 | 0 | 0 | 7,750 | 7,750 | 7,750 | 0 | 0 | |
| | | 0 | 0 | 0 | | | | | | | | 0 | 0 | 0 | |
| 병해충 관찰포 운영 | 6,000,000 | 0 | 0 | 0 | 6,000,000 | 5,993,000 | 0 | 0 | 0 | 0 | 7,000 | 7,000 | 0 | 0 | |
| | | 0 | 0 | 0 | | | | | | | | 0 | 0 | 0 | |
| 쌀 품질관리실 운영 | 10,482,000 | 0 | 0 | 0 | 10,482,000 | 8,934,000 | 0 | 0 | 0 | 0 | 1,548,000 | 0 | 0 | 0 | |
| | | 0 | 0 | 0 | | | | | | | | 0 | 1,548,000 | 0 | |
| 고품질 쌀 생산 시범 | 305,000,000 | 0 | 0 | 0 | 305,000,000 | 297,882,840 | 0 | 0 | 0 | 0 | 7,117,160 | 0 | 0 | 0 | |
| | | 0 | 0 | 0 | | | | | | | | 0 | 7,117,160 | 0 | |
| 고품질 발작물 생산 시범 | 124,892,000 | 0 | 0 | 0 | 124,892,000 | 121,767,120 | 0 | 0 | 0 | 0 | 3,124,880 | 0 | 0 | 0 | |
| | | 0 | 0 | 0 | | | | | | | | 0 | 3,124,880 | 0 | |
| 농작물 병해충 방제 | 33,220,000 | 0 | 0 | 0 | 33,220,000 | 33,220,000 | 0 | 0 | 0 | 0 | 0 | 0 | 0 | 0 | |
| | | 0 | 0 | 0 | | | | | | | | 0 | 0 | 0 | |
| 병해충 방제비 지원 | 286,000,000 | 0 | 0 | 0 | 286,000,000 | 285,987,000 | 0 | 0 | 0 | 0 | 13,000 | 0 | 0 | 0 | |
| | | 0 | 0 | 0 | | | | | | | | 0 | 13,000 | 0 | |
| 2021년산 벼 보급종 차액 지원사업 | 92,500,000 | 0 | 0 | 0 | 92,500,000 | 92,500,000 | 0 | 0 | 0 | 0 | 0 | 0 | 0 | 0 | |
| | | 0 | 0 | 0 | | | | | | | | 0 | 0 | 0 | |
| 공익직불제 이행점검 도양검사 | 9,582,000 | 0 | 0 | 0 | 9,582,000 | 9,582,000 | 0 | 0 | 0 | 0 | 0 | 0 | 0 | 0 | |
| | | 0 | 0 | 0 | | | | | | | | 0 | 0 | 0 | |
| 벼 전과정 디지털 영농기술 고도화 시범 | 100,000,000 | 0 | 0 | 0 | 100,000,000 | 100,000,000 | 0 | 0 | 0 | 0 | 0 | 0 | 0 | 0 | |
| | | 0 | 0 | 0 | | | | | | | | 0 | 0 | 0 | |
| 식량작물 원료곡 및 가공품 수출단지 육성시범 | 100,000,000 | 0 | 0 | 0 | 100,000,000 | 100,000,000 | 0 | 0 | 0 | 0 | 0 | 0 | 0 | 0 | |
| | | 0 | 0 | 0 | | | | | | | | 0 | 0 | 0 | |
| 벼 생산비 절감 종합기술 모델 시범 | 21,000,000 | 0 | 0 | 0 | 21,000,000 | 21,000,000 | 0 | 0 | 0 | 0 | 0 | 0 | 0 | 0 | |
| | | 0 | 0 | 0 | | | | | | | | 0 | 0 | 0 | |
| 우리 도 육성품종 최고품질 쌀 생산단지 조성 | 70,000,000 | 0 | 0 | 0 | 70,000,000 | 70,000,000 | 0 | 0 | 0 | 0 | 0 | 0 | 0 | 0 | |
| | | 0 | 0 | 0 | | | | | | | | 0 | 0 | 0 | |
| 기상재해 대응 병해 방제 지원 | 204,000,000 | 0 | 0 | 0 | 204,000,000 | 204,000,000 | 0 | 0 | 0 | 0 | 0 | 0 | 0 | 0 | |
| | | 0 | 0 | 0 | | | | | | | | 0 | 0 | 0 | |
| 벼 먹노린재 친환경 방제기술 시범(전환사업) | 10,000,000 | 0 | 0 | 0 | 10,000,000 | 10,000,000 | 0 | 0 | 0 | 0 | 0 | 0 | 0 | 0 | |
| | | 0 | 0 | 0 | | | | | | | | 0 | 0 | 0 | |

【일반회계】 【농업기술센터】

| (조 직 - 사 업) | 과목 | 예산액 ㉑ | 예산성립후 증감㉒ | | | 예산현액 ㉓=㉑+㉒ | 지출액 ㉔ | 다음연도 이월액 | | | | 보조금 반납금 ㉕ | 집행잔액 ㉖=㉓-㉔-㉕-㉗ | | | |
|-------------------------------|-------------|------------|-----------|----|-------------|---------------|----------|----------|-----------|-----------|------------|-----------------|------------------------|--------------|-----------|-------------------|
| | | | 전년도이월액 | 이용 | 수입대체경비 | | | 계 ㉗ | 명시이월 ① | 사고이월 ② | 계속비이월 ③ | | 계 ㉘=㉑+㉒ +㉕+㉖+㉗+㉘ | 보조금 정산잔액④ | 예산절감액⑤ | 계획변경등 집행사유미발생⑥ |
| | | | | | | | | | | | | | | | | |
| 채소 재배 기술보급 | 451,100,000 | 0 | 0 | 0 | 451,100,000 | 448,132,610 | 0 | 0 | 0 | 0 | 1,246,920 | 1,720,470 | 1,246,920 | 0 | 0 | |
| | | 0 | 0 | 0 | | | | | | | | | 0 | 473,550 | 0 | |
| 채소 재배 기술보급 | 17,100,000 | 0 | 0 | 0 | 17,100,000 | 16,626,450 | 0 | 0 | 0 | 0 | 0 | 473,550 | 0 | 0 | 0 | |
| | | 0 | 0 | 0 | | | | | | | | | 0 | 473,550 | 0 | |
| 단동하우스 보급형 스마트팜 단지조성 | 30,000,000 | 0 | 0 | 0 | 30,000,000 | 30,000,000 | 0 | 0 | 0 | 0 | 0 | 0 | 0 | 0 | 0 | |
| | | 0 | 0 | 0 | | | | | | | | | 0 | 0 | 0 | |
| 시설원에 에너지 절감 및 환경개선 시범 | 40,000,000 | 0 | 0 | 0 | 40,000,000 | 39,826,840 | 0 | 0 | 0 | 0 | 86,580 | 86,580 | 86,580 | 0 | 0 | |
| | | 0 | 0 | 0 | | | | | | | | | 0 | 0 | 0 | |
| 난지형 마늘 수집형 수확기 이용 신기술 시범 | 50,000,000 | 0 | 0 | 0 | 50,000,000 | 50,000,000 | 0 | 0 | 0 | 0 | 0 | 0 | 0 | 0 | 0 | |
| | | 0 | 0 | 0 | | | | | | | | | 0 | 0 | 0 | |
| 딸기 육묘 단지 집중 육성(전환사업) | 300,000,000 | 0 | 0 | 0 | 300,000,000 | 297,679,320 | 0 | 0 | 0 | 0 | 1,160,340 | 1,160,340 | 1,160,340 | 0 | 0 | |
| | | 0 | 0 | 0 | | | | | | | | | 0 | 0 | 0 | |
| 축매연소 탄산시비 이용 시설원에 생산성향상 시범 | 14,000,000 | 0 | 0 | 0 | 14,000,000 | 14,000,000 | 0 | 0 | 0 | 0 | 0 | 0 | 0 | 0 | 0 | |
| | | 0 | 0 | 0 | | | | | | | | | 0 | 0 | 0 | |
| 화훼 재배 기술보급 | 195,700,000 | 0 | 0 | 0 | 195,700,000 | 183,687,420 | 0 | 0 | 0 | 0 | 1,952,375 | 10,060,205 | 1,952,375 | 0 | 0 | |
| | | 0 | 0 | 0 | | | | | | | | | 0 | 8,107,830 | 0 | |
| 화훼 재배 기술보급 | 116,700,000 | 0 | 0 | 0 | 116,700,000 | 108,592,170 | 0 | 0 | 0 | 0 | 0 | 8,107,830 | 0 | 0 | 0 | |
| | | 0 | 0 | 0 | | | | | | | | | 0 | 8,107,830 | 0 | |
| 생산비 절감 화훼류 경쟁력 제고 시범 | 35,000,000 | 0 | 0 | 0 | 35,000,000 | 32,295,450 | 0 | 0 | 0 | 0 | 1,352,275 | 1,352,275 | 1,352,275 | 0 | 0 | |
| | | 0 | 0 | 0 | | | | | | | | | 0 | 0 | 0 | |
| 우리 도 육성 수국 용기재배 시범(전환사업) | 44,000,000 | 0 | 0 | 0 | 44,000,000 | 42,799,800 | 0 | 0 | 0 | 0 | 600,100 | 600,100 | 600,100 | 0 | 0 | |
| | | 0 | 0 | 0 | | | | | | | | | 0 | 0 | 0 | |
| 과수 재배 기술보급 | 260,500,000 | 0 | 0 | 0 | 260,500,000 | 255,890,080 | 0 | 0 | 0 | 0 | 1,481,070 | 3,128,850 | 2,661,250 | 0 | 0 | |
| | | 0 | 0 | 0 | | | | | | | | | 0 | 467,600 | 0 | |
| 과수 재배 기술보급 | 50,500,000 | 0 | 0 | 0 | 50,500,000 | 50,032,400 | 0 | 0 | 0 | 0 | 0 | 467,600 | 0 | 0 | 0 | |
| | | 0 | 0 | 0 | | | | | | | | | 0 | 467,600 | 0 | |
| 전국 제일의 1시군 1특화작목 육성 | 210,000,000 | 0 | 0 | 0 | 210,000,000 | 205,857,680 | 0 | 0 | 0 | 0 | 1,481,070 | 2,661,250 | 2,661,250 | 0 | 0 | |
| | | 0 | 0 | 0 | | | | | | | | | 0 | 0 | 0 | |
| 특용작물 재배 기술보급 | 36,000,000 | 24,000,000 | 0 | 0 | 60,000,000 | 38,538,530 | 0 | 0 | 0 | 0 | 7,650,740 | 13,810,730 | 13,810,730 | 0 | 0 | |
| | | 0 | 0 | 0 | | | | | | | | | 0 | 0 | 0 | |
| 특용작물 재배 기술보급 | 1,000,000 | 0 | 0 | 0 | 1,000,000 | 1,000,000 | 0 | 0 | 0 | 0 | 0 | 0 | 0 | 0 | 0 | |
| | | 0 | 0 | 0 | | | | | | | | | 0 | 0 | 0 | |
| 터널식 해가림을 이용한 인삼재배 신기술 시범 | 0 | 24,000,000 | 0 | 0 | 24,000,000 | 17,938,530 | 0 | 0 | 0 | 0 | 3,030,740 | 3,030,730 | 3,030,730 | 0 | 0 | |
| | | 0 | 0 | 0 | | | | | | | | | 0 | 0 | 0 | |
| 우수품종 차나무 평지다원 조성 시범 | 35,000,000 | 0 | 0 | 0 | 35,000,000 | 19,600,000 | 0 | 0 | 0 | 0 | 4,620,000 | 10,780,000 | 10,780,000 | 0 | 0 | |
| | | 0 | 0 | 0 | | | | | | | | | 0 | 0 | 0 | |
| 유망작목 재배 신기술 개발 | 136,968,000 | 0 | 0 | 0 | 136,968,000 | 133,820,550 | 0 | 0 | 0 | 0 | 0 | 3,147,450 | 0 | 0 | 1,500,000 | |
| | | 0 | 0 | 0 | | | | | | | | | 0 | 1,647,450 | 0 | |
| 유망작목 재배 신기술 개발 | 136,968,000 | 0 | 0 | 0 | 136,968,000 | 133,820,550 | 0 | 0 | 0 | 0 | 0 | 3,147,450 | 0 | 0 | 1,500,000 | |
| | | 0 | 0 | 0 | | | | | | | | | 0 | 1,647,450 | 0 | |

【일반회계】 【농업기술센터】

| (조 직 - 사 업) | 예산액 ㉑ | 예산성립후 증감㉒ | | | 예산현액 ㉓=㉑+㉒ | 지출액 ㉔ | 다음연도 이월액 | | | | 보조금 반납금 ㉕ | 집행잔액 ㉖=㉓-㉔-㉕-㉗ | | | |
|------------------------------|-------------|-----------|----|--------|---------------|-------------|----------|-----------|-----------|------------|-----------------|------------------------|--------------|--------|-------------------|
| | | 전년도이월액 | 이용 | 수입대체경비 | | | 계 ㉗ | 명시이월 ① | 사고이월 ② | 계속비이월 ③ | | 계 ㉘=㉑+㉒ +㉓+㉔+㉕+㉖ | 보조금 정산잔액④ | 예산절감액⑤ | 계획변경등 집행사유미발생⑥ |
| | | 예비비사용액 | 전용 | 변경 | | | | | | | | | 낙찰차액⑦ | 지출잔액⑧ | 예비비⑨ |
| 우량꽃묘 생산 | 567,774,000 | 0 | 0 | 0 | 567,774,000 | 566,004,330 | 0 | 0 | 0 | 0 | 1,769,670 | 0 | 0 | 0 | |
| | | 0 | 0 | 0 | | | | | | | | 0 | 1,769,670 | 0 | |
| 우량꽃묘 생산 | 398,670,000 | 0 | 0 | 0 | 398,670,000 | 396,900,330 | 0 | 0 | 0 | 0 | 1,769,670 | 0 | 0 | 0 | |
| | | 0 | 0 | 0 | | | | | | | | 0 | 1,769,670 | 0 | |
| 축제 및 행사용 꽃묘보급 | 51,984,000 | 0 | 0 | 0 | 51,984,000 | 51,984,000 | 0 | 0 | 0 | 0 | 0 | 0 | 0 | 0 | |
| | | 0 | 0 | 0 | | | | | | | | 0 | 0 | 0 | |
| 꽃묘(초화,국화)농가 위탁 생산 | 117,120,000 | 0 | 0 | 0 | 117,120,000 | 117,120,000 | 0 | 0 | 0 | 0 | 0 | 0 | 0 | 0 | |
| | | 0 | 0 | 0 | | | | | | | | 0 | 0 | 0 | |
| 축산 기술보급 | 794,396,000 | 0 | 0 | 0 | 794,396,000 | 778,400,400 | 0 | 0 | 0 | 227,270 | 15,768,330 | 477,270 | 0 | 0 | |
| | | 0 | 0 | 0 | | | | | | | | 0 | 15,291,060 | 0 | |
| 유용 미생물실 운영 | 170,600,000 | 0 | 0 | 0 | 170,600,000 | 167,899,500 | 0 | 0 | 0 | 0 | 2,700,500 | 0 | 0 | 0 | |
| | | 0 | 0 | 0 | | | | | | | | 0 | 2,700,500 | 0 | |
| 고품질 한우 생산 기술보급 | 26,140,000 | 0 | 0 | 0 | 26,140,000 | 24,513,100 | 0 | 0 | 0 | 0 | 1,626,900 | 0 | 0 | 0 | |
| | | 0 | 0 | 0 | | | | | | | | 0 | 1,626,900 | 0 | |
| 축산기술 시범 | 227,000,000 | 0 | 0 | 0 | 227,000,000 | 219,576,340 | 0 | 0 | 0 | 0 | 7,423,660 | 0 | 0 | 0 | |
| | | 0 | 0 | 0 | | | | | | | | 0 | 7,423,660 | 0 | |
| 친환경축산관리실운영시범 | 10,000,000 | 0 | 0 | 0 | 10,000,000 | 10,000,000 | 0 | 0 | 0 | 0 | 0 | 0 | 0 | 0 | |
| | | 0 | 0 | 0 | | | | | | | | 0 | 0 | 0 | |
| 가축분뇨(퇴·액비) 부속도 측정사업 | 19,656,000 | 0 | 0 | 0 | 19,656,000 | 16,116,000 | 0 | 0 | 0 | 0 | 3,540,000 | 0 | 0 | 0 | |
| | | 0 | 0 | 0 | | | | | | | | 0 | 3,540,000 | 0 | |
| 가축분뇨 부속도 측정 | 32,000,000 | 0 | 0 | 0 | 32,000,000 | 32,000,000 | 0 | 0 | 0 | 0 | 0 | 0 | 0 | 0 | |
| | | 0 | 0 | 0 | | | | | | | | 0 | 0 | 0 | |
| ICT 활용 한우·젓소 번식 효율 향상 시범 | 14,000,000 | 0 | 0 | 0 | 14,000,000 | 14,000,000 | 0 | 0 | 0 | 0 | 0 | 0 | 0 | 0 | |
| | | 0 | 0 | 0 | | | | | | | | 0 | 0 | 0 | |
| 과채류 부산물 한우 사료화 비용절감 기술 시범 | 100,000,000 | 0 | 0 | 0 | 100,000,000 | 99,295,460 | 0 | 0 | 0 | 227,270 | 477,270 | 477,270 | 0 | 0 | |
| | | 0 | 0 | 0 | | | | | | | | 0 | 0 | 0 | |
| 축산 스마트팜 통합제어시스템 활용 기술 시범 | 120,000,000 | 0 | 0 | 0 | 120,000,000 | 120,000,000 | 0 | 0 | 0 | 0 | 0 | 0 | 0 | 0 | |
| | | 0 | 0 | 0 | | | | | | | | 0 | 0 | 0 | |
| 유용미생물 생산 운영 지원 | 75,000,000 | 0 | 0 | 0 | 75,000,000 | 75,000,000 | 0 | 0 | 0 | 0 | 0 | 0 | 0 | 0 | |
| | | 0 | 0 | 0 | | | | | | | | 0 | 0 | 0 | |
| 행정운영경비(농업기술센터) | 184,870,000 | 0 | 0 | 0 | 184,870,000 | 175,698,370 | 0 | 0 | 0 | 0 | 9,171,630 | 0 | 0 | 0 | |
| | | 0 | 0 | 0 | | | | | | | | 0 | 9,171,630 | 0 | |
| 기본경비(농업기술센터) | 184,870,000 | 0 | 0 | 0 | 184,870,000 | 175,698,370 | 0 | 0 | 0 | 0 | 9,171,630 | 0 | 0 | 0 | |
| | | 0 | 0 | 0 | | | | | | | | 0 | 9,171,630 | 0 | |
| 기본경비(농업기술센터) | 136,490,000 | 0 | 0 | 0 | 136,490,000 | 129,298,370 | 0 | 0 | 0 | 0 | 7,191,630 | 0 | 0 | 0 | |
| | | 0 | 0 | 0 | | | | | | | | 0 | 7,191,630 | 0 | |
| 기본경비(지도기획) | 11,280,000 | 0 | 0 | 0 | 11,280,000 | 10,498,000 | 0 | 0 | 0 | 0 | 782,000 | 0 | 0 | 0 | |
| | | 0 | 0 | 0 | | | | | | | | 0 | 782,000 | 0 | |
| 기본경비(인력육성) | 5,300,000 | 0 | 0 | 0 | 5,300,000 | 5,300,000 | 0 | 0 | 0 | 0 | 0 | 0 | 0 | 0 | |
| | | 0 | 0 | 0 | | | | | | | | 0 | 0 | 0 | |

【일반회계】 【농업기술센터】

| 과목 (조 직 - 사 업) | 예산액 ㉑ | 예산성립후 증감㉓ | | | 예산현액 ㉒=㉑+㉓ | 지출액 ㉔ | 다음연도 이월액 | | | | 보조금 반납금 ㉕ | 집행잔액 ㉖=㉒-㉔-㉕-㉗ | | | |
|-------------------------|------------|-----------|----|--------|---------------|------------|----------|-----------|-----------|------------|-----------------|------------------------|--------------|--------|-------------------|
| | | 전년도이월액 | 이용 | 수입대체경비 | | | 계 ㉗ | 명시이월 ① | 사고이월 ② | 계속비이월 ③ | | 계 ㉖=㉒+㉓ +㉕+㉗+㉘+㉙ | 보조금 정산잔액④ | 예산절감액⑤ | 계획변경등 집행사유미발생⑥ |
| | | 예비비사용액 | 전용 | 변경 | | | | | | | | | 낙찰차액⑦ | 지출잔액⑧ | 예비비⑨ |
| 기본경비(교육정보) | 5,300,000 | 0 | 0 | 0 | 5,300,000 | 5,297,000 | 0 | 0 | 0 | 0 | 3,000 | 0 | 0 | 0 | |
| | | 0 | 0 | 0 | | | | | | | | 0 | 3,000 | 0 | |
| 기본경비(귀농지원) | 5,300,000 | 0 | 0 | 0 | 5,300,000 | 5,300,000 | 0 | 0 | 0 | 0 | 0 | 0 | 0 | 0 | |
| | | 0 | 0 | 0 | | | | | | | | 0 | 0 | 0 | |
| 기본경비(농업기계) | 5,300,000 | 0 | 0 | 0 | 5,300,000 | 4,444,000 | 0 | 0 | 0 | 0 | 856,000 | 0 | 0 | 0 | |
| | | 0 | 0 | 0 | | | | | | | | 0 | 856,000 | 0 | |
| 기본경비(작물연구) | 5,300,000 | 0 | 0 | 0 | 5,300,000 | 5,147,000 | 0 | 0 | 0 | 0 | 153,000 | 0 | 0 | 0 | |
| | | 0 | 0 | 0 | | | | | | | | 0 | 153,000 | 0 | |
| 기본경비(원예연구) | 5,300,000 | 0 | 0 | 0 | 5,300,000 | 5,298,000 | 0 | 0 | 0 | 0 | 2,000 | 0 | 0 | 0 | |
| | | 0 | 0 | 0 | | | | | | | | 0 | 2,000 | 0 | |
| 기본경비(축산연구) | 5,300,000 | 0 | 0 | 0 | 5,300,000 | 5,116,000 | 0 | 0 | 0 | 0 | 184,000 | 0 | 0 | 0 | |
| | | 0 | 0 | 0 | | | | | | | | 0 | 184,000 | 0 | |
| 재무활동(농업기술센터) | 81,894,000 | 0 | 0 | 0 | 81,894,000 | 81,776,395 | 0 | 0 | 0 | 0 | 117,605 | 0 | 0 | 0 | |
| | | 0 | 0 | 0 | | | | | | | | 0 | 117,605 | 0 | |
| 보전지출 | 81,894,000 | 0 | 0 | 0 | 81,894,000 | 81,776,395 | 0 | 0 | 0 | 0 | 117,605 | 0 | 0 | 0 | |
| | | 0 | 0 | 0 | | | | | | | | 0 | 117,605 | 0 | |
| 반환금 기타 | 81,894,000 | 0 | 0 | 0 | 81,894,000 | 81,776,395 | 0 | 0 | 0 | 0 | 117,605 | 0 | 0 | 0 | |
| | | 0 | 0 | 0 | | | | | | | | 0 | 117,605 | 0 | |

【일반회계】 【고려청자박물관】

- 부서 성과

| 정책목표 | 예산액 | 결산액 | 성과지표 | 측정산식 | 성과지표 달성현황 | | |
|--------|---------------|---------------|----------------|--------------------------------|-----------|---------|------|
| | | | | | 목표 | 실적 | 달성률 |
| 청자문화육성 | 1,187,820,000 | 1,128,899,130 | 개인요 매출액(공동판매장) | 개인요 청자 판매 매출액 | 200 | 218 | 109% |
| | | | 토요경매 개최 실적 | 토요경매 행사 개최 실적 | 12 | 17 | 141% |
| | | | 청자관련 행사 개최 실적 | 행사 개최 실적 | 3 | 2 | 66% |
| | | | 청자 시제품 개발 및 생산 | 청자신상품 디자인 개발 건수 + 청자생산 판매실적 | 12, 170 | 12, 158 | 93% |

- 사업별조서

(단위:원)

| 과목 (조 직 - 사 업) | 예산액 ㉑ | 예산성립후 증감㉒ | | | 예산현액 ㉓=㉑+㉒ | 지출액 ㉔ | 다음연도 이월액 | | | | 보조금 반납금 ㉕ | 집행잔액 ㉖=㉑-㉒-㉔-㉕ | | | |
|-------------------------|---------------|---------------|----|--------|---------------|---------------|----------|----------------|----------------|-----------------|-----------------|------------------------|--------------|------------|-------------------|
| | | 전년도이월액 | 이용 | 수입대체경비 | | | 계 ㉗ | 명시이월 ㉘ ① | 사고이월 ㉙ ② | 계속비이월 ㉚ ③ | | 계 ㉛=㉔+㉕ +㉖+㉗+㉘+㉙ | 보조금 경산잔액④ | 예산절감액⑤ | 계획변경등 집행사유미발생⑥ |
| | | 예비비사용액 | 전용 | 변경 | | | | | | | | | 낙찰차액⑦ | 지출잔액⑧ | 예비비⑨ |
| 고려청자박물관 | 1,431,000,000 | 1,063,596,000 | 0 | 0 | 2,494,596,000 | 2,429,452,292 | 0 | 0 | 0 | 0 | 1,096,600 | 64,047,108 | 1,096,600 | 4,190,000 | 1,000,000 |
| | | 0 | 0 | 0 | | | | | | | | | 0 | 57,760,508 | 0 |
| 청자문화육성 | 1,163,820,000 | 1,063,596,000 | 0 | 0 | 2,227,416,000 | 2,166,301,930 | 0 | 0 | 0 | 0 | 1,096,600 | 60,017,470 | 1,096,600 | 4,190,000 | 1,000,000 |
| | | 0 | 0 | 0 | | | | | | | | | 0 | 53,730,870 | 0 |
| 청자박물관운영 | 438,467,000 | 0 | 0 | 0 | 438,467,000 | 435,198,720 | 0 | 0 | 0 | 0 | 0 | 3,268,280 | 0 | 0 | 0 |
| | | 0 | 0 | 0 | | | | | | | | | 0 | 3,268,280 | 0 |
| 청자박물관운영및관리 | 438,467,000 | 0 | 0 | 0 | 438,467,000 | 435,198,720 | 0 | 0 | 0 | 0 | 0 | 3,268,280 | 0 | 0 | 0 |
| | | 0 | 0 | 0 | | | | | | | | | 0 | 3,268,280 | 0 |
| 청자판매 | 211,930,000 | 0 | 0 | 0 | 211,930,000 | 207,123,510 | 0 | 0 | 0 | 0 | 0 | 4,806,490 | 0 | 784,000 | 0 |
| | | 0 | 0 | 0 | | | | | | | | | 0 | 4,022,490 | 0 |
| 청자작품판매 | 211,930,000 | 0 | 0 | 0 | 211,930,000 | 207,123,510 | 0 | 0 | 0 | 0 | 0 | 4,806,490 | 0 | 784,000 | 0 |
| | | 0 | 0 | 0 | | | | | | | | | 0 | 4,022,490 | 0 |
| 청자산업육성 | 81,770,000 | 0 | 0 | 0 | 81,770,000 | 80,270,000 | 0 | 0 | 0 | 0 | 0 | 1,500,000 | 0 | 0 | 0 |
| | | 0 | 0 | 0 | | | | | | | | | 0 | 1,500,000 | 0 |
| 개인요업체지원(성인지) | 28,670,000 | 0 | 0 | 0 | 28,670,000 | 28,670,000 | 0 | 0 | 0 | 0 | 0 | 0 | 0 | 0 | 0 |
| | | 0 | 0 | 0 | | | | | | | | | 0 | 0 | 0 |
| 청자촌분양 | 53,100,000 | 0 | 0 | 0 | 53,100,000 | 51,600,000 | 0 | 0 | 0 | 0 | 0 | 1,500,000 | 0 | 0 | 0 |
| | | 0 | 0 | 0 | | | | | | | | | 0 | 1,500,000 | 0 |
| 전시운영 | 222,344,000 | 1,039,596,000 | 0 | 0 | 1,261,940,000 | 1,241,689,720 | 0 | 0 | 0 | 0 | 1,096,600 | 19,153,680 | 1,096,600 | 3,406,000 | 1,000,000 |
| | | 0 | 0 | 0 | | | | | | | | | 0 | 13,651,080 | 0 |
| 청자관련행사개최 | 77,474,000 | 0 | 0 | 0 | 77,474,000 | 62,375,330 | 0 | 0 | 0 | 0 | 0 | 15,098,670 | 0 | 3,406,000 | 0 |
| | | 0 | 0 | 0 | | | | | | | | | 0 | 11,692,670 | 0 |
| 전시콘텐츠운영및관리 | 144,870,000 | 0 | 0 | 0 | 144,870,000 | 141,911,590 | 0 | 0 | 0 | 0 | 0 | 2,958,410 | 0 | 0 | 1,000,000 |
| | | 0 | 0 | 0 | | | | | | | | | 0 | 1,958,410 | 0 |
| 스마트박물관 조성 지원 사업 | 0 | 851,000,000 | 0 | 0 | 851,000,000 | 848,806,800 | 0 | 0 | 0 | 0 | 1,096,600 | 1,096,600 | 1,096,600 | 0 | 0 |
| | | 0 | 0 | 0 | | | | | | | | | 0 | 0 | 0 |

【일반회계】 【고려청자박물관】

| (조 직 - 사 업) | 예산액 ㉔ | 예산성립후 증감㉓ | | | 예산현액 ㉑=㉒+㉓ | 지출액 ㉒ | 다음연도 이월액 | | | | 보조금 반납금 ㉖ | 집행잔액 ㉕=㉑-㉒-㉓-㉔-㉕ | | | |
|-------------------------|-------------|-------------|----|--------|---------------|-------------|----------|-----------|-----------|------------|-----------------|------------------------|--------------|------------|-------------------|
| | | 전년도이월액 | 이용 | 수입대체경비 | | | 계 ㉗ | 명시이월 ① | 사고이월 ② | 계속비이월 ③ | | 계 ㉕=㉑+㉓ +㉖+㉗+㉘+㉙ | 보조금 정산잔액④ | 예산절감액⑤ | 계획변경등 집행사유미발생⑥ |
| | | 예비비사용액 | 전용 | 변경 | | | | | | | | | 낙찰차액⑦ | 지출잔액⑧ | 예비비⑨ |
| 스마트박물관 구축 지원 사업 | 0 | 188,596,000 | 0 | 0 | 188,596,000 | 188,596,000 | 0 | 0 | 0 | 0 | 0 | 0 | 0 | 0 | 0 |
| | | 0 | 0 | 0 | | | | | | | | | 0 | 0 | 0 |
| 청자산업활성화 | 13,650,000 | 0 | 0 | 0 | 13,650,000 | 4,442,000 | 0 | 0 | 0 | 0 | 0 | 9,208,000 | 0 | 0 | 0 |
| | | 0 | 0 | 0 | | | | | | | | | 0 | 9,208,000 | 0 |
| 공예품창작공방운영및관리 | 13,650,000 | 0 | 0 | 0 | 13,650,000 | 4,442,000 | 0 | 0 | 0 | 0 | 0 | 9,208,000 | 0 | 0 | 0 |
| | | 0 | 0 | 0 | | | | | | | | | 0 | 9,208,000 | 0 |
| 청자생산 | 195,659,000 | 24,000,000 | 0 | 0 | 219,659,000 | 197,577,980 | 0 | 0 | 0 | 0 | 0 | 22,081,020 | 0 | 0 | 0 |
| | | 0 | 0 | 0 | | | | | | | | | 0 | 22,081,020 | 0 |
| 청자작품개발및생산 | 134,976,000 | 0 | 0 | 0 | 134,976,000 | 126,217,180 | 0 | 0 | 0 | 0 | 0 | 8,758,820 | 0 | 0 | 0 |
| | | 0 | 0 | 0 | | | | | | | | | 0 | 8,758,820 | 0 |
| 스타벅스 코리아 강진청자 시리즈 출시 | 60,683,000 | 24,000,000 | 0 | 0 | 84,683,000 | 71,360,800 | 0 | 0 | 0 | 0 | 0 | 13,322,200 | 0 | 0 | 0 |
| | | 0 | 0 | 0 | | | | | | | | | 0 | 13,322,200 | 0 |
| 행정운영경비(고려청자박물관) | 267,180,000 | 0 | 0 | 0 | 267,180,000 | 263,150,362 | 0 | 0 | 0 | 0 | 0 | 4,029,638 | 0 | 0 | 0 |
| | | 0 | 0 | 0 | | | | | | | | | 0 | 4,029,638 | 0 |
| 기본경비(고려청자박물관) | 267,180,000 | 0 | 0 | 0 | 267,180,000 | 263,150,362 | 0 | 0 | 0 | 0 | 0 | 4,029,638 | 0 | 0 | 0 |
| | | 0 | 0 | 0 | | | | | | | | | 0 | 4,029,638 | 0 |
| 기본경비(고려청자박물관) | 242,780,000 | 0 | 0 | 0 | 242,780,000 | 240,157,962 | 0 | 0 | 0 | 0 | 0 | 2,622,038 | 0 | 0 | 0 |
| | | 0 | 0 | 0 | | | | | | | | | 0 | 2,622,038 | 0 |
| 기본경비(사무) | 7,400,000 | 0 | 0 | 0 | 7,400,000 | 7,400,000 | 0 | 0 | 0 | 0 | 0 | 0 | 0 | 0 | 0 |
| | | 0 | 0 | 0 | | | | | | | | | 0 | 0 | 0 |
| 기본경비(청자육성) | 5,300,000 | 0 | 0 | 0 | 5,300,000 | 5,257,000 | 0 | 0 | 0 | 0 | 0 | 43,000 | 0 | 0 | 0 |
| | | 0 | 0 | 0 | | | | | | | | | 0 | 43,000 | 0 |
| 기본경비(전시운영) | 5,300,000 | 0 | 0 | 0 | 5,300,000 | 5,300,000 | 0 | 0 | 0 | 0 | 0 | 0 | 0 | 0 | 0 |
| | | 0 | 0 | 0 | | | | | | | | | 0 | 0 | 0 |
| 기본경비(연구개발) | 6,400,000 | 0 | 0 | 0 | 6,400,000 | 5,035,400 | 0 | 0 | 0 | 0 | 0 | 1,364,600 | 0 | 0 | 0 |
| | | 0 | 0 | 0 | | | | | | | | | 0 | 1,364,600 | 0 |

【일반회계】 【상하수도사업소】

- 부서 성과

| 정책목표 | 예산액 | 결산액 | 성과지표 | 측정산식 | 성과지표 달성현황 | | |
|-------------------------------|---------------|---------------|----------------|--------------------------------------|-----------|-------|------|
| | | | | | 목표 | 실적 | 달성률 |
| 맑은물 공급 및 상수도시설의 최적화, 상수도 수질관리 | 1,517,773,740 | 1,473,263,780 | 상수도 보급 확대 사업 | (실적/목표)*100 | 70 | 77.4 | 111% |
| | | | 상수도 유수율 | (연간수도요금부과량/연간수돗물생산량)*100 | 74 | 78.7 | 106% |
| | | | 소규모수도시설 수질관리 | (합격건수/수질검사총건수)*100 | 100 | 100 | 100% |
| | | | 상수도 수질관리 | (합격건수/수질검사총건수)*100 | 100 | 100 | 100% |
| | | | 상수도 요금 부과 징수 | (징수금액/부과금액)*100 | 99.5 | 99.8 | 100% |
| 하수, 분뇨처리시설의 최적화 | 1,620,640,000 | 1,518,244,850 | 하수 수질 개선 | [(TMS수질데이터건수-수질초과건수)/TMS수질데이터건수]*100 | 365 | 365 | 100% |
| | | | 하수슬러지 처리 | (위탁처리량/총 발생량)*100 | 1,770 | 1,770 | 100% |
| 하수도 시설 설치·정비 및 효율적 관리 | 5,758,566,300 | 3,789,430,220 | 하수도 유지관리 | (실적/목표)*100 | 57 | 57 | 100% |
| | | | 농어촌 마을하수도 정비사업 | (실적/목표)*100 | 12 | 12 | 100% |
| | | | 하수관거 BTL유지관리 | (실적/목표)*100 | 10 | 10 | 100% |

- 사업별조서

(단위:원)

| (조 직 - 사 업) | 예산액 ㉑ | 예산성립후 증감㉒ | | | 예산현액 ㉓=㉑+㉒ | 지출액 ㉔ | 다음연도 이월액 | | | | 보조금 반납금 ㉕ | 집행잔액 ㉖=㉑-㉒-㉔-㉕ | | | |
|------------------------|----------------|---------------|----|--------|----------------|----------------|----------------|----------------|----------------|-----------------|-----------------|------------------------|--------------|-------------|-------------------|
| | | 전년도이월액 | 이용 | 수입대체경비 | | | 계 ㉗ | 명시이월 ㉘ ① | 사고이월 ㉙ ② | 계속비이월 ㉚ ③ | | 계 ㉛=㉑+㉖ +㉗+㉘+㉙+㉚ | 보조금 정산잔액④ | 예산절감액⑤ | 계획변경등 집행사유미발생⑥ |
| | | 예비비사용액 | 전용 | 변경 | | | | | | | | | 낙찰차액⑦ | 지출잔액⑧ | 예비비⑨ |
| 상하수도사업소 | 33,327,085,000 | 5,811,182,250 | 0 | 0 | 39,138,267,250 | 28,206,345,560 | 10,800,216,900 | 9,605,171,450 | 1,195,045,450 | 0 | 0 | 131,704,790 | 10,200,930 | 0 | 0 |
| | | 0 | 0 | 0 | | | | | | | | | 0 | 121,503,860 | 0 |
| 상하수도 및 분뇨시설관리 | 14,144,255,000 | 3,523,595,950 | 0 | 0 | 17,667,850,950 | 14,057,961,300 | 3,596,652,900 | 2,862,861,530 | 733,791,370 | 0 | 0 | 13,236,750 | 8,166,930 | 0 | 0 |
| | | 0 | 0 | 0 | | | | | | | | | 0 | 5,069,820 | 0 |
| 상수도 식수 관리 | 14,029,441,000 | 3,523,595,950 | 0 | 0 | 17,553,036,950 | 13,945,655,660 | 3,596,652,900 | 2,862,861,530 | 733,791,370 | 0 | 0 | 10,728,390 | 8,166,930 | 0 | 0 |
| | | 0 | 0 | 0 | | | | | | | | | 0 | 2,561,460 | 0 |
| 소규모수도시설 개보수 | 525,850,000 | 145,051,090 | 0 | 0 | 670,901,090 | 666,644,460 | 3,900,000 | 0 | 3,900,000 | 0 | 0 | 356,630 | 0 | 0 | 0 |
| | | 0 | 0 | 0 | | | | | | | | | 0 | 356,630 | 0 |
| 소규모수도시설 수질검사 | 95,842,000 | 0 | 0 | 0 | 95,842,000 | 94,127,160 | 0 | 0 | 0 | 0 | 0 | 1,714,840 | 0 | 0 | 0 |
| | | 0 | 0 | 0 | | | | | | | | | 0 | 1,714,840 | 0 |
| 농촌농업생활용수개발사업 (전환사업) | 400,000,000 | 129,216,650 | 0 | 0 | 529,216,650 | 493,186,520 | 36,030,130 | 36,030,130 | 0 | 0 | 0 | 0 | 0 | 0 | 0 |
| | | 0 | 0 | 0 | | | | | | | | | 0 | 0 | 0 |
| 노후상수도정비사업 | 107,000,000 | 0 | 0 | 0 | 107,000,000 | 107,000,000 | 0 | 0 | 0 | 0 | 0 | 0 | 0 | 0 | 0 |
| | | 0 | 0 | 0 | | | | | | | | | 0 | 0 | 0 |

【일반회계】 【상하수도사업소】

| (조 직 - 사 업) | 과목 | 예산액 ㉔ | 예산성립후 증감㉕ | | | 예산현액 ㉖=㉗+㉘ | 지출액 ㉙ | 다음연도 이월액 | | | | 보조금 반납금 ㉚ | 집행잔액 ㉛=㉜-㉝-㉞-㉟ | | | |
|---------------------------|---------------|-------------|-----------|----|---------------|---------------|-------------|-------------|-------------|-----------|------------|-----------------|------------------------|--------------|--------|-------------------|
| | | | 전년도이월액 | 이용 | 수입대체경비 | | | 계 ㉜ | 명시이월 ① | 사고이월 ② | 계속비이월 ③ | | 계 ㉛=㉜+㉝ +㉞+㉟+㊱+㊲ | 보조금 정산잔액④ | 예산절감액⑤ | 계획변경등 집행사유미발생⑥ |
| | | | | | | | | | | | | | | 예비비사용액 | 전용 | 변경 |
| 만덕지구 농어촌생활용수개발사업 | 0 | 463,070,540 | 0 | 0 | 463,070,540 | 463,070,540 | 0 | 0 | 0 | 0 | 0 | 0 | 0 | 0 | 0 | |
| | | 0 | 0 | 0 | | | | | | | | | 0 | 0 | 0 | |
| 신기지구 농어촌생활용수개발사업 | 0 | 259,321,920 | 0 | 0 | 259,321,920 | 259,321,920 | 0 | 0 | 0 | 0 | 0 | 0 | 0 | 0 | 0 | |
| | | 0 | 0 | 0 | | | | | | | | | 0 | 0 | 0 | |
| 풍동지구 농어촌생활용수개발사업(전환사업) | 1,714,286,000 | 707,742,300 | 0 | 0 | 2,422,028,300 | 2,338,824,690 | 82,713,620 | 82,713,620 | 0 | 0 | 0 | 489,990 | 0 | 0 | 0 | |
| | | 0 | 0 | 0 | | | | | | | | | 0 | 489,990 | 0 | |
| 풍동지구 농어촌생활용수개발사업(자체) | 40,000,000 | 0 | 0 | 0 | 40,000,000 | 40,000,000 | 0 | 0 | 0 | 0 | 0 | 0 | 0 | 0 | 0 | |
| | | 0 | 0 | 0 | | | | | | | | | 0 | 0 | 0 | |
| 작전지구 농어촌생활용수개발사업(전환사업) | 1,714,286,000 | 828,523,220 | 0 | 0 | 2,542,809,220 | 2,518,446,030 | 24,363,190 | 24,363,190 | 0 | 0 | 0 | 0 | 0 | 0 | 0 | |
| | | 0 | 0 | 0 | | | | | | | | | 0 | 0 | 0 | |
| 송학지구 농어촌생활용수개발사업(전환사업) | 2,037,143,000 | 365,417,030 | 0 | 0 | 2,402,560,030 | 2,288,017,120 | 114,542,910 | 114,542,910 | 0 | 0 | 0 | 0 | 0 | 0 | 0 | |
| | | 0 | 0 | 0 | | | | | | | | | 0 | 0 | 0 | |
| 송학지구 농어촌생활용수개발사업(자체) | 47,892,000 | 0 | 0 | 0 | 47,892,000 | 47,892,000 | 0 | 0 | 0 | 0 | 0 | 0 | 0 | 0 | 0 | |
| | | 0 | 0 | 0 | | | | | | | | | 0 | 0 | 0 | |
| 상흥지구 농어촌생활용수개발사업(전환사업) | 1,428,571,000 | 290,359,200 | 0 | 0 | 1,718,930,200 | 925,153,400 | 793,776,800 | 793,776,800 | 0 | 0 | 0 | 0 | 0 | 0 | 0 | |
| | | 0 | 0 | 0 | | | | | | | | | 0 | 0 | 0 | |
| 상신지구 농어촌생활용수개발사업(전환사업) | 1,428,571,000 | 287,480,000 | 0 | 0 | 1,716,051,000 | 826,616,120 | 889,434,880 | 889,434,880 | 0 | 0 | 0 | 0 | 0 | 0 | 0 | |
| | | 0 | 0 | 0 | | | | | | | | | 0 | 0 | 0 | |
| 대구면 용운리 광역상수도 재해복구사업 | 0 | 47,414,000 | 0 | 0 | 47,414,000 | 39,247,070 | 0 | 0 | 0 | 0 | 0 | 8,166,930 | 8,166,930 | 0 | 0 | |
| | | 0 | 0 | 0 | | | | | | | | | 0 | 0 | 0 | |
| 송월지구 농어촌생활용수개발사업(전환사업) | 400,000,000 | 0 | 0 | 0 | 400,000,000 | 278,000,000 | 122,000,000 | 122,000,000 | 0 | 0 | 0 | 0 | 0 | 0 | 0 | |
| | | 0 | 0 | 0 | | | | | | | | | 0 | 0 | 0 | |
| 도림지구 농어촌생활용수개발사업(전환사업) | 400,000,000 | 0 | 0 | 0 | 400,000,000 | 250,000,000 | 150,000,000 | 150,000,000 | 0 | 0 | 0 | 0 | 0 | 0 | 0 | |
| | | 0 | 0 | 0 | | | | | | | | | 0 | 0 | 0 | |
| 스마트 지방상수도 지원사업 | 2,490,000,000 | 0 | 0 | 0 | 2,490,000,000 | 1,638,341,630 | 851,658,370 | 500,000,000 | 351,658,370 | 0 | 0 | 0 | 0 | 0 | 0 | |
| | | 0 | 0 | 0 | | | | | | | | | 0 | 0 | 0 | |
| 계율지구 농어촌생활용수개발사업(전환사업) | 400,000,000 | 0 | 0 | 0 | 400,000,000 | 250,000,000 | 150,000,000 | 150,000,000 | 0 | 0 | 0 | 0 | 0 | 0 | 0 | |
| | | 0 | 0 | 0 | | | | | | | | | 0 | 0 | 0 | |
| 강진읍~군동면 노후상수관로 교체사업 | 400,000,000 | 0 | 0 | 0 | 400,000,000 | 21,767,000 | 378,233,000 | 0 | 378,233,000 | 0 | 0 | 0 | 0 | 0 | 0 | |
| | | 0 | 0 | 0 | | | | | | | | | 0 | 0 | 0 | |
| 상흥지구 농어촌생활용수개발사업(자체) | 400,000,000 | 0 | 0 | 0 | 400,000,000 | 400,000,000 | 0 | 0 | 0 | 0 | 0 | 0 | 0 | 0 | 0 | |
| | | 0 | 0 | 0 | | | | | | | | | 0 | 0 | 0 | |
| 상하수도관리 | 114,814,000 | 0 | 0 | 0 | 114,814,000 | 112,305,640 | 0 | 0 | 0 | 0 | 0 | 2,508,360 | 0 | 0 | 0 | |
| | | 0 | 0 | 0 | | | | | | | | | 0 | 2,508,360 | 0 | |
| 상하수도운영관리 | 114,814,000 | 0 | 0 | 0 | 114,814,000 | 112,305,640 | 0 | 0 | 0 | 0 | 0 | 2,508,360 | 0 | 0 | 0 | |
| | | 0 | 0 | 0 | | | | | | | | | 0 | 2,508,360 | 0 | |
| 하수,분뇨 처리 시설의 최적화 | 1,620,640,000 | 0 | 0 | 0 | 1,620,640,000 | 1,518,244,850 | 0 | 0 | 0 | 0 | 0 | 102,395,150 | 0 | 0 | 0 | |
| | | 0 | 0 | 0 | | | | | | | | | 0 | 102,395,150 | 0 | |
| 하수,분뇨 처리시설의 최적화 | 1,620,640,000 | 0 | 0 | 0 | 1,620,640,000 | 1,518,244,850 | 0 | 0 | 0 | 0 | 0 | 102,395,150 | 0 | 0 | 0 | |
| | | 0 | 0 | 0 | | | | | | | | | 0 | 102,395,150 | 0 | |

【일반회계】 【상하수도사업소】

| (조 직 - 사 업) | 예산액 ㉑ | 예산성립후 증감㉒ | | | 예산현액 ㉓=㉑+㉒ | 지출액 ㉔ | 다음연도 이월액 | | | | 보조금 반납금 ㉕ | 집행잔액 ㉖=㉓-㉔-㉕-㉗ | | | |
|-------------------------|----------------|---------------|----|--------|----------------|---------------|---------------|---------------|-------------|------------|-----------------|------------------------|--------------|--------|-------------------|
| | | 전년도이월액 | 이용 | 수입대체경비 | | | 계 ㉗ | 명시이월 ① | 사고이월 ② | 계속비이월 ③ | | 계 ㉘=㉑+㉙ +㉚+㉛+㉜+㉝ | 보조금 정산잔액④ | 예산절감액⑤ | 계획변경등 집행사유미발생⑥ |
| | | 예비비사용액 | 전용 | 변경 | | | | | | | | | 낙찰차액⑦ | 지출잔액⑧ | 예비비⑨ |
| 하수분뇨슬러지처리 | 261,636,000 | 0 | 0 | 0 | 261,636,000 | 247,380,760 | 0 | 0 | 0 | 0 | 14,255,240 | 0 | 0 | 0 | |
| | | 0 | 0 | 0 | | | | | | | | 0 | 14,255,240 | 0 | |
| 하수 및 분뇨처리시설 유지관리 | 1,323,970,000 | 0 | 0 | 0 | 1,323,970,000 | 1,236,997,090 | 0 | 0 | 0 | 0 | 86,972,910 | 0 | 0 | 0 | |
| | | 0 | 0 | 0 | | | | | | | | 0 | 86,972,910 | 0 | |
| 수질 TMS유지관리 | 35,034,000 | 0 | 0 | 0 | 35,034,000 | 33,867,000 | 0 | 0 | 0 | 0 | 1,167,000 | 0 | 0 | 0 | |
| | | 0 | 0 | 0 | | | | | | | | 0 | 1,167,000 | 0 | |
| 하수, 폐수처리시설의 최적화 | 343,840,000 | 0 | 0 | 0 | 343,840,000 | 335,357,480 | 0 | 0 | 0 | 0 | 8,482,520 | 0 | 0 | 0 | |
| | | 0 | 0 | 0 | | | | | | | | 0 | 8,482,520 | 0 | |
| 하수, 폐수처리시설의 최적화 | 343,840,000 | 0 | 0 | 0 | 343,840,000 | 335,357,480 | 0 | 0 | 0 | 0 | 8,482,520 | 0 | 0 | 0 | |
| | | 0 | 0 | 0 | | | | | | | | 0 | 8,482,520 | 0 | |
| 폐수처리시설 유지관리 | 343,840,000 | 0 | 0 | 0 | 343,840,000 | 335,357,480 | 0 | 0 | 0 | 0 | 8,482,520 | 0 | 0 | 0 | |
| | | 0 | 0 | 0 | | | | | | | | 0 | 8,482,520 | 0 | |
| 하수도 관리 | 12,761,880,000 | 2,287,586,300 | 0 | 0 | 15,049,466,300 | 7,841,744,630 | 7,203,564,000 | 6,742,309,920 | 461,254,080 | 0 | 0 | 0 | 0 | 0 | |
| | | 0 | 0 | 0 | | | | | | | | 0 | 4,157,670 | 0 | |
| 하수도 관리 | 12,761,880,000 | 2,287,586,300 | 0 | 0 | 15,049,466,300 | 7,841,744,630 | 7,203,564,000 | 6,742,309,920 | 461,254,080 | 0 | 0 | 0 | 0 | 0 | |
| | | 0 | 0 | 0 | | | | | | | | 0 | 4,157,670 | 0 | |
| 마을하수도 유지관리 | 62,580,000 | 0 | 0 | 0 | 62,580,000 | 62,440,950 | 0 | 0 | 0 | 0 | 139,050 | 0 | 0 | 0 | |
| | | 0 | 0 | 0 | | | | | | | | 0 | 139,050 | 0 | |
| 하수도유지 관리사업 | 582,500,000 | 0 | 0 | 0 | 582,500,000 | 332,206,000 | 250,000,000 | 120,000,000 | 130,000,000 | 0 | 0 | 0 | 0 | 0 | |
| | | 0 | 0 | 0 | | | | | | | | 0 | 294,000 | 0 | |
| 하수관거 BTL 유지관리 | 300,200,000 | 0 | 0 | 0 | 300,200,000 | 296,475,380 | 0 | 0 | 0 | 0 | 3,724,620 | 0 | 0 | 0 | |
| | | 0 | 0 | 0 | | | | | | | | 0 | 3,724,620 | 0 | |
| 성전 월남송학지구 마을하수도 정비사업 | 1,601,000,000 | 779,160,370 | 0 | 0 | 2,380,160,370 | 1,904,835,940 | 475,324,430 | 475,324,430 | 0 | 0 | 0 | 0 | 0 | 0 | |
| | | 0 | 0 | 0 | | | | | | | | 0 | 0 | 0 | |
| 군동 비자지구 마을하수도 정비사업 | 769,000,000 | 556,889,930 | 0 | 0 | 1,325,889,930 | 659,600,920 | 666,289,010 | 478,450,610 | 187,838,400 | 0 | 0 | 0 | 0 | 0 | |
| | | 0 | 0 | 0 | | | | | | | | 0 | 0 | 0 | |
| 대구 저두지구 마을하수도 정비사업 | 288,500,000 | 446,736,000 | 0 | 0 | 735,236,000 | 398,736,400 | 336,499,600 | 249,694,600 | 86,805,000 | 0 | 0 | 0 | 0 | 0 | |
| | | 0 | 0 | 0 | | | | | | | | 0 | 0 | 0 | |
| 공공하수처리시설 개선 공사 | 372,000,000 | 0 | 0 | 0 | 372,000,000 | 135,134,630 | 236,865,370 | 236,865,370 | 0 | 0 | 0 | 0 | 0 | 0 | |
| | | 0 | 0 | 0 | | | | | | | | 0 | 0 | 0 | |
| 작천 구상지구 지구마을하수도정비사업 | 7,547,000,000 | 374,304,400 | 0 | 0 | 7,921,304,400 | 3,821,254,010 | 4,100,050,390 | 4,083,871,310 | 16,179,080 | 0 | 0 | 0 | 0 | 0 | |
| | | 0 | 0 | 0 | | | | | | | | 0 | 0 | 0 | |
| 신전 송천수양지구 마을하수도 정비사업 | 92,800,000 | 50,542,400 | 0 | 0 | 143,342,400 | 53,177,200 | 90,165,200 | 60,292,800 | 29,872,400 | 0 | 0 | 0 | 0 | 0 | |
| | | 0 | 0 | 0 | | | | | | | | 0 | 0 | 0 | |
| 강진 서성처리분구 하수관로 정비사업 | 285,700,000 | 51,053,600 | 0 | 0 | 336,753,600 | 141,204,400 | 195,549,200 | 184,990,000 | 10,559,200 | 0 | 0 | 0 | 0 | 0 | |
| | | 0 | 0 | 0 | | | | | | | | 0 | 0 | 0 | |
| 마량 공공하수처리장 증설사업 | 121,600,000 | 28,899,600 | 0 | 0 | 150,499,600 | 35,673,600 | 114,826,000 | 114,826,000 | 0 | 0 | 0 | 0 | 0 | 0 | |
| | | 0 | 0 | 0 | | | | | | | | 0 | 0 | 0 | |
| 시목석천 마을하수도 정비사업 | 95,000,000 | 0 | 0 | 0 | 95,000,000 | 306,000 | 94,694,000 | 94,694,000 | 0 | 0 | 0 | 0 | 0 | 0 | |
| | | 0 | 0 | 0 | | | | | | | | 0 | 0 | 0 | |

【일반회계】 【상하수도사업소】

| (조 직 - 사 업) | 예산액 ㉑ | 예산성립후 증감㉒ | | | 예산현액 ㉓=㉑+㉒ | 지출액 ㉔ | 다음연도 이월액 | | | | 보조금 반납금 ㉕ | 집행잔액 ㉖=㉓-㉔-㉕-㉗ | | | |
|------------------------|---------------|-----------|----|--------|---------------|---------------|-------------|-------------|-----------|------------|-----------------|------------------------|--------------|-----------|-------------------|
| | | 전년도이월액 | 이용 | 수입대체경비 | | | 계 ㉗ | 명시이월 ① | 사고이월 ② | 계속비이월 ③ | | 계 ㉘=㉑+㉒+ ㉕+㉗+㉘+㉙ | 보조금 정산잔액④ | 예산절감액⑤ | 계획변경등 집행사유미발생⑥ |
| | | 예비비사용액 | 전용 | 변경 | | | | | | | | | 낙찰차액⑦ | 지출잔액⑧ | 예비비⑨ |
| 성전 오산처리분구 하수관로 정비사업 | 429,000,000 | 0 | 0 | 0 | 429,000,000 | 0 | 429,000,000 | 429,000,000 | 0 | 0 | 0 | 0 | 0 | 0 | 0 |
| | | 0 | 0 | 0 | | | | | | | | | 0 | 0 | 0 |
| 마량 신마치리분구 하수관로 정비사업 | 215,000,000 | 0 | 0 | 0 | 215,000,000 | 699,200 | 214,300,800 | 214,300,800 | 0 | 0 | 0 | 0 | 0 | 0 | 0 |
| | | 0 | 0 | 0 | | | | | | | | | 0 | 0 | 0 |
| 재무활동(상하수도사업소) | 2,707,000,000 | 0 | 0 | 0 | 2,707,000,000 | 2,704,966,000 | 0 | 0 | 0 | 0 | 0 | 2,034,000 | 2,034,000 | 0 | 0 |
| | | 0 | 0 | 0 | | | | | | | | | 0 | 0 | 0 |
| 보전지출(일반회계) | 2,707,000,000 | 0 | 0 | 0 | 2,707,000,000 | 2,704,966,000 | 0 | 0 | 0 | 0 | 0 | 2,034,000 | 2,034,000 | 0 | 0 |
| | | 0 | 0 | 0 | | | | | | | | | 0 | 0 | 0 |
| 강진하수관거 BTL임대료 | 2,707,000,000 | 0 | 0 | 0 | 2,707,000,000 | 2,704,966,000 | 0 | 0 | 0 | 0 | 0 | 2,034,000 | 2,034,000 | 0 | 0 |
| | | 0 | 0 | 0 | | | | | | | | | 0 | 0 | 0 |
| 행정운영경비(상하수도사업소) | 132,316,000 | 0 | 0 | 0 | 132,316,000 | 130,917,300 | 0 | 0 | 0 | 0 | 0 | 1,398,700 | 0 | 0 | 0 |
| | | 0 | 0 | 0 | | | | | | | | | 0 | 1,398,700 | 0 |
| 기본경비(상하수도사업소) | 132,316,000 | 0 | 0 | 0 | 132,316,000 | 130,917,300 | 0 | 0 | 0 | 0 | 0 | 1,398,700 | 0 | 0 | 0 |
| | | 0 | 0 | 0 | | | | | | | | | 0 | 1,398,700 | 0 |
| 기본경비(상하수도사업소) | 111,316,000 | 0 | 0 | 0 | 111,316,000 | 111,132,890 | 0 | 0 | 0 | 0 | 0 | 183,110 | 0 | 0 | 0 |
| | | 0 | 0 | 0 | | | | | | | | | 0 | 183,110 | 0 |
| 기본경비(서무) | 7,400,000 | 0 | 0 | 0 | 7,400,000 | 7,321,200 | 0 | 0 | 0 | 0 | 0 | 78,800 | 0 | 0 | 0 |
| | | 0 | 0 | 0 | | | | | | | | | 0 | 78,800 | 0 |
| 기본경비(상수도) | 7,400,000 | 0 | 0 | 0 | 7,400,000 | 7,392,800 | 0 | 0 | 0 | 0 | 0 | 7,200 | 0 | 0 | 0 |
| | | 0 | 0 | 0 | | | | | | | | | 0 | 7,200 | 0 |
| 기본경비(하수도) | 6,200,000 | 0 | 0 | 0 | 6,200,000 | 5,070,410 | 0 | 0 | 0 | 0 | 0 | 1,129,590 | 0 | 0 | 0 |
| | | 0 | 0 | 0 | | | | | | | | | 0 | 1,129,590 | 0 |
| 재무활동(상하수도사업소) | 1,617,154,000 | 0 | 0 | 0 | 1,617,154,000 | 1,617,154,000 | 0 | 0 | 0 | 0 | 0 | 0 | 0 | 0 | 0 |
| | | 0 | 0 | 0 | | | | | | | | | 0 | 0 | 0 |
| 내부거래 지출 | 1,617,154,000 | 0 | 0 | 0 | 1,617,154,000 | 1,617,154,000 | 0 | 0 | 0 | 0 | 0 | 0 | 0 | 0 | 0 |
| | | 0 | 0 | 0 | | | | | | | | | 0 | 0 | 0 |
| 기타회계전출금 | 1,617,154,000 | 0 | 0 | 0 | 1,617,154,000 | 1,617,154,000 | 0 | 0 | 0 | 0 | 0 | 0 | 0 | 0 | 0 |
| | | 0 | 0 | 0 | | | | | | | | | 0 | 0 | 0 |

【일반회계】 【스포츠산업단】

- 부서 성과

| 정책목표 | 예산액 | 결산액 | 성과지표 | 측정산식 | 성과지표 달성현황 | | |
|-------------|---------------|---------------|-----------------|----------------------------------------|-----------|-----|------|
| | | | | | 목표 | 실적 | 달성률 |
| □ 스포츠산업 활성화 | 8,769,849,000 | 7,891,560,480 | 전국규모대회 참가선수 증가율 | (현년도 참가선수 수-전년도 참가선수 수)/전년도 참가선수 수*100 | 2 | 12 | 12% |
| | | | 전지훈련 참가선수 증가율 | (현년도 참가선수 수-전년도 참가선수 수)/전년도 참가선수 수*100 | 2 | 260 | 260% |
| | | | 스포츠강좌이용권 이용률 | (스포츠강좌 이용액/스포츠강좌 예산배정액)*100 | 100 | 98 | 98% |

- 사업별조서

(단위:원)

| (조 직 - 사 업) | 예산액 ㉑ | 예산성립후 증감㉒ | | | 예산현액 ㉓=㉑+㉒ | 지출액 ㉔ | 다음연도 이월액 | | | | 보조금 반납금 ㉕ | 집행잔액 ㉖=㉓-㉔-㉕-㉗ | | | |
|------------------|---------------|---------------|----|--------|----------------|---------------|---------------|----------------|----------------|-----------------|-----------------|------------------------------------|--------------|-------------|-------------------|
| | | 전년도이월액 | 이용 | 수입대체경비 | | | 계 ㉗ | 영시이월 ㉘ ① | 사고이월 ㉙ ② | 계속비이월 ㉚ ③ | | 계 ㉔=㉑+㉕ +㉖+㉗+㉘+㉙ +㉚+㉛+㉜+㉝ | 보조금 정산잔액④ | 예산절감액⑤ | 계획변경등 집행사유미발생⑥ |
| | | 예비비사용액 | 전용 | 변경 | | | | | | | | | | | |
| 스포츠산업단 | 9,503,549,000 | 2,624,200,760 | 0 | 0 | 12,127,749,760 | 9,522,656,645 | 2,023,388,960 | 816,137,460 | 1,207,251,500 | 0 | 5,749,310 | 575,954,845 | 2,881,610 | 83,210,000 | 480,000 |
| | | 0 | 0 | 0 | | | | | | | | | 0 | 489,383,235 | 0 |
| 스포츠산업 활성화 | 9,416,862,000 | 2,624,200,760 | 0 | 0 | 12,041,062,760 | 9,436,111,400 | 2,023,388,960 | 816,137,460 | 1,207,251,500 | 0 | 5,749,310 | 575,813,090 | 2,881,610 | 83,210,000 | 480,000 |
| | | 0 | 0 | 0 | | | | | | | | | 0 | 489,241,480 | 0 |
| 전국규모 체육대회 유치 | 2,548,032,000 | 0 | 0 | 0 | 2,548,032,000 | 2,319,064,170 | 0 | 0 | 0 | 0 | 0 | 228,967,830 | 0 | 62,700,000 | 0 |
| | | 0 | 0 | 0 | | | | | | | | | 0 | 166,267,830 | 0 |
| 국제 및 전국대회 개최 | 2,548,032,000 | 0 | 0 | 0 | 2,548,032,000 | 2,319,064,170 | 0 | 0 | 0 | 0 | 0 | 228,967,830 | 0 | 62,700,000 | 0 |
| | | 0 | 0 | 0 | | | | | | | | | 0 | 166,267,830 | 0 |
| 엘리트체육 육성 | 1,114,915,000 | 0 | 0 | 0 | 1,114,915,000 | 1,001,512,910 | 0 | 0 | 0 | 0 | 0 | 113,402,090 | 0 | 0 | 0 |
| | | 0 | 0 | 0 | | | | | | | | | 0 | 113,402,090 | 0 |
| 체육 꿈나무 육성 | 20,500,000 | 0 | 0 | 0 | 20,500,000 | 20,500,000 | 0 | 0 | 0 | 0 | 0 | 0 | 0 | 0 | 0 |
| | | 0 | 0 | 0 | | | | | | | | | 0 | 0 | 0 |
| 실업팀 육성 | 1,043,415,000 | 0 | 0 | 0 | 1,043,415,000 | 930,012,910 | 0 | 0 | 0 | 0 | 0 | 113,402,090 | 0 | 0 | 0 |
| | | 0 | 0 | 0 | | | | | | | | | 0 | 113,402,090 | 0 |
| 지방체육진흥사업 | 51,000,000 | 0 | 0 | 0 | 51,000,000 | 51,000,000 | 0 | 0 | 0 | 0 | 0 | 0 | 0 | 0 | 0 |
| | | 0 | 0 | 0 | | | | | | | | | 0 | 0 | 0 |
| 생활체육 활성화 | 1,707,357,000 | 25,000,000 | 0 | 0 | 1,732,357,000 | 1,670,023,200 | 0 | 0 | 0 | 0 | 4,738,950 | 57,594,850 | 2,866,610 | 20,510,000 | 480,000 |
| | | 0 | 0 | 0 | | | | | | | | | 0 | 33,738,240 | 0 |
| 강진군체육회 지원 | 559,520,000 | 0 | 0 | 0 | 559,520,000 | 554,520,000 | 0 | 0 | 0 | 0 | 0 | 5,000,000 | 0 | 0 | 0 |
| | | 0 | 0 | 0 | | | | | | | | | 0 | 5,000,000 | 0 |
| 어르신전담지도자 배치사업 | 89,391,000 | 0 | 0 | 0 | 89,391,000 | 89,390,880 | 0 | 0 | 0 | 0 | △500 | 620 | 60 | 0 | 0 |
| | | 0 | 0 | 0 | | | | | | | | | 0 | 560 | 0 |
| 생활체육지도자 배치 사업 | 127,588,000 | 0 | 0 | 0 | 127,588,000 | 127,588,000 | 0 | 0 | 0 | 0 | 0 | 0 | 0 | 0 | 0 |
| | | 0 | 0 | 0 | | | | | | | | | 0 | 0 | 0 |
| 각종생활체육대회지원 | 310,080,000 | 0 | 0 | 0 | 310,080,000 | 271,106,680 | 0 | 0 | 0 | 0 | 0 | 38,973,320 | 0 | 13,725,000 | 480,000 |
| | | 0 | 0 | 0 | | | | | | | | | 0 | 24,768,320 | 0 |
| 장애인 체육대회 지원 | 135,200,000 | 0 | 0 | 0 | 135,200,000 | 125,290,000 | 0 | 0 | 0 | 0 | 0 | 9,910,000 | 0 | 6,385,000 | 0 |
| | | 0 | 0 | 0 | | | | | | | | | 0 | 3,525,000 | 0 |

【일반회계】 【스포츠산업단】

| (조 직 - 사 업) | 예산액 ㉑ | 예산성립후 증감㉒ | | | 예산현액 ㉓=㉑+㉒ | 지출액 ㉔ | 다음연도 이월액 | | | | 보조금 반납금 ㉕ | 집행잔액 ㉖=㉓-㉔-㉕-㉗ | | | |
|------------------------|---------------|---------------|----|--------|---------------|---------------|---------------|-------------|---------------|------------|-----------------|------------------------|--------------|--------|-------------------|
| | | 전년도이월액 | 이용 | 수입대체경비 | | | 계 ㉗ | 명시이월 ① | 사고이월 ② | 계속비이월 ③ | | 계 ㉘=㉑+㉒ +㉕+㉗+㉘+㉙ | 보조금 정산잔액④ | 예산절감액⑤ | 계획변경등 집행사유미발생⑥ |
| | | 예비비사용액 | 전용 | 변경 | | | | | | | | | 낙찰차액⑦ | 지출잔액⑧ | 예비비⑨ |
| 스포츠강좌이용권 지원사업 | 63,750,000 | 0 | 0 | 0 | 63,750,000 | 63,750,000 | 0 | 0 | 0 | 0 | 0 | 0 | 0 | 0 | |
| | | 0 | 0 | 0 | | | | | | | | 0 | 0 | 0 | |
| 장애인스포츠강좌이용권 시범사업 | 10,560,000 | 0 | 0 | 0 | 10,560,000 | 8,295,000 | 0 | 0 | 0 | 1,789,350 | 475,650 | 476,050 | 0 | 0 | |
| | | 0 | 0 | 0 | | | | | | | | 0 | △400 | 0 | |
| 강진스포츠클럽 지원 | 94,800,000 | 0 | 0 | 0 | 94,800,000 | 94,800,000 | 0 | 0 | 0 | 0 | 0 | 0 | 0 | 0 | |
| | | 0 | 0 | 0 | | | | | | | | 0 | 0 | 0 | |
| 장애인생활체육 지도자 배치 지원 | 30,842,000 | 0 | 0 | 0 | 30,842,000 | 25,501,000 | 0 | 0 | 0 | 2,950,100 | 2,390,900 | 2,390,500 | 0 | 0 | |
| | | 0 | 0 | 0 | | | | | | | | 0 | 400 | 0 | |
| 강진군장애인체육회 지원 | 83,626,000 | 25,000,000 | 0 | 0 | 108,626,000 | 107,781,640 | 0 | 0 | 0 | 0 | 844,360 | 0 | 400,000 | 0 | |
| | | 0 | 0 | 0 | | | | | | | | 0 | 444,360 | 0 | |
| 한중목 스포츠클럽 지원 | 152,000,000 | 0 | 0 | 0 | 152,000,000 | 152,000,000 | 0 | 0 | 0 | 0 | 0 | 0 | 0 | 0 | |
| | | 0 | 0 | 0 | | | | | | | | 0 | 0 | 0 | |
| 관내 유소년 스포츠클럽 지원 | 50,000,000 | 0 | 0 | 0 | 50,000,000 | 50,000,000 | 0 | 0 | 0 | 0 | 0 | 0 | 0 | 0 | |
| | | 0 | 0 | 0 | | | | | | | | 0 | 0 | 0 | |
| 체육시설 확충 및 정비 | 3,536,403,000 | 2,599,200,760 | 0 | 0 | 6,135,603,760 | 3,935,914,070 | 2,023,388,960 | 816,137,460 | 1,207,251,500 | 0 | 1,010,360 | 175,290,370 | 15,000 | 0 | |
| | | 0 | 0 | 0 | | | | | | | | 0 | 175,275,370 | 0 | |
| 군 체육시설물 확충 및 정비 | 346,121,000 | 0 | 0 | 0 | 346,121,000 | 346,047,210 | 0 | 0 | 0 | 0 | 0 | 73,790 | 0 | 0 | |
| | | 0 | 0 | 0 | | | | | | | | 0 | 73,790 | 0 | |
| 읍면 체육시설설치 | 190,200,000 | 0 | 0 | 0 | 190,200,000 | 189,575,350 | 0 | 0 | 0 | 0 | 0 | 624,650 | 0 | 0 | |
| | | 0 | 0 | 0 | | | | | | | | 0 | 624,650 | 0 | |
| 강진군 풋살장 조성 | 300,000,000 | 0 | 0 | 0 | 300,000,000 | 300,000,000 | 0 | 0 | 0 | 0 | 0 | 0 | 0 | 0 | |
| | | 0 | 0 | 0 | | | | | | | | 0 | 0 | 0 | |
| 다목적실내체육관 | 108,082,000 | 0 | 0 | 0 | 108,082,000 | 107,968,600 | 0 | 0 | 0 | 0 | 0 | 113,400 | 0 | 0 | |
| | | 0 | 0 | 0 | | | | | | | | 0 | 113,400 | 0 | |
| 강진군 국민체육센터 지하실 누수보강 | 80,000,000 | 0 | 0 | 0 | 80,000,000 | 80,000,000 | 0 | 0 | 0 | 0 | 0 | 0 | 0 | 0 | |
| | | 0 | 0 | 0 | | | | | | | | 0 | 0 | 0 | |
| 강진군축구전용경기장 조성 | 0 | 1,596,834,050 | 0 | 0 | 1,596,834,050 | 278,052,570 | 1,207,251,500 | 0 | 1,207,251,500 | 0 | 0 | 111,529,980 | 0 | 0 | |
| | | 0 | 0 | 0 | | | | | | | | 0 | 111,529,980 | 0 | |
| 양무정(국공장) 개축 | 1,072,000,000 | 831,829,000 | 0 | 0 | 1,903,829,000 | 1,842,410,450 | 0 | 0 | 0 | 0 | 0 | 61,418,550 | 0 | 0 | |
| | | 0 | 0 | 0 | | | | | | | | 0 | 61,418,550 | 0 | |
| 강진군 파크골프장 조성 | 600,000,000 | 0 | 0 | 0 | 600,000,000 | 183,862,540 | 416,137,460 | 416,137,460 | 0 | 0 | 0 | 0 | 0 | 0 | |
| | | 0 | 0 | 0 | | | | | | | | 0 | 0 | 0 | |
| 두바퀴로 그린 자전거여행 센터 조성 | 200,000,000 | 170,537,710 | 0 | 0 | 370,537,710 | 369,022,710 | 0 | 0 | 0 | 0 | 0 | 1,515,000 | 0 | 0 | |
| | | 0 | 0 | 0 | | | | | | | | 0 | 1,515,000 | 0 | |
| 옴천면그라운드골프장 조성 | 55,000,000 | 0 | 0 | 0 | 55,000,000 | 55,000,000 | 0 | 0 | 0 | 0 | 0 | 0 | 0 | 0 | |
| | | 0 | 0 | 0 | | | | | | | | 0 | 0 | 0 | |
| 강진군 병영면 체육시설 설치 | 15,000,000 | 0 | 0 | 0 | 15,000,000 | 14,648,000 | 0 | 0 | 0 | 0 | 352,000 | 0 | 0 | 0 | |
| | | 0 | 0 | 0 | | | | | | | | 0 | 0 | 0 | |
| 가상현실 스포츠실 보급사업 | 70,000,000 | 0 | 0 | 0 | 70,000,000 | 70,000,000 | 0 | 0 | 0 | 0 | 0 | 0 | 0 | 0 | |
| | | 0 | 0 | 0 | | | | | | | | 0 | 0 | 0 | |

【일반회계】 【스포츠산업단】

| (조 직 - 사 업) | 예산액 ㉔ | 예산성립후 증감㉕ | | | 예산현액 ㉖=㉔+㉕ | 지출액 ㉗ | 다음연도 이월액 | | | | 보조금 반납금 ㉘ | 집행잔액 ㉙=㉔-㉗-㉘-㉚ | | | |
|--------------------|-------------|-----------|----|--------|---------------|-------------|-------------|-------------|-----------|------------|-----------------|------------------------|--------------|---------|-------------------|
| | | 전년도이월액 | 이용 | 수입대체경비 | | | 계 ㉚ | 명시이월 ① | 사고이월 ② | 계속비이월 ③ | | 계 ㉙=㉔+㉕ +㉖+㉗+㉘+㉚ | 보조금 정산잔액④ | 예산절감액⑤ | 계획변경등 집행사유미발생⑥ |
| | | 예비비사용액 | 전용 | 변경 | | | | | | | | | 낙찰차액⑦ | 지출잔액⑧ | 예비비⑨ |
| 강진군 바다비 체육센터 건립 | 400,000,000 | 0 | 0 | 0 | 400,000,000 | 0 | 400,000,000 | 400,000,000 | 0 | 0 | 0 | 0 | 0 | 0 | 0 |
| | | 0 | 0 | 0 | | | | | | | | | 0 | 0 | 0 |
| 전지훈련 시설물 정비 | 80,000,000 | 0 | 0 | 0 | 80,000,000 | 79,970,000 | 0 | 0 | 0 | 0 | 15,000 | 15,000 | 15,000 | 0 | 0 |
| | | 0 | 0 | 0 | | | | | | | | | 0 | 0 | 0 |
| 읍면 체육시설설치 | 20,000,000 | 0 | 0 | 0 | 20,000,000 | 19,356,640 | 0 | 0 | 0 | 0 | 643,360 | 0 | 0 | 0 | 0 |
| | | 0 | 0 | 0 | | | | | | | | | 0 | 0 | 0 |
| 국민체육센터 운영 | 510,155,000 | 0 | 0 | 0 | 510,155,000 | 509,597,050 | 0 | 0 | 0 | 0 | 0 | 557,950 | 0 | 0 | 0 |
| | | 0 | 0 | 0 | | | | | | | | | 0 | 557,950 | 0 |
| 체육센터 시설관리 | 510,155,000 | 0 | 0 | 0 | 510,155,000 | 509,597,050 | 0 | 0 | 0 | 0 | 0 | 557,950 | 0 | 0 | 0 |
| | | 0 | 0 | 0 | | | | | | | | | 0 | 557,950 | 0 |
| 행정운영경비(스포츠산업단) | 58,960,000 | 0 | 0 | 0 | 58,960,000 | 58,889,150 | 0 | 0 | 0 | 0 | 0 | 70,850 | 0 | 0 | 0 |
| | | 0 | 0 | 0 | | | | | | | | | 0 | 70,850 | 0 |
| 기본경비(스포츠산업단) | 58,960,000 | 0 | 0 | 0 | 58,960,000 | 58,889,150 | 0 | 0 | 0 | 0 | 0 | 70,850 | 0 | 0 | 0 |
| | | 0 | 0 | 0 | | | | | | | | | 0 | 70,850 | 0 |
| 기본경비(스포츠산업단) | 45,220,000 | 0 | 0 | 0 | 45,220,000 | 45,151,150 | 0 | 0 | 0 | 0 | 0 | 68,850 | 0 | 0 | 0 |
| | | 0 | 0 | 0 | | | | | | | | | 0 | 68,850 | 0 |
| 기본경비(체육경영) | 8,260,000 | 0 | 0 | 0 | 8,260,000 | 8,260,000 | 0 | 0 | 0 | 0 | 0 | 0 | 0 | 0 | 0 |
| | | 0 | 0 | 0 | | | | | | | | | 0 | 0 | 0 |
| 기본경비(시설관리) | 5,480,000 | 0 | 0 | 0 | 5,480,000 | 5,478,000 | 0 | 0 | 0 | 0 | 0 | 2,000 | 0 | 0 | 0 |
| | | 0 | 0 | 0 | | | | | | | | | 0 | 2,000 | 0 |
| 재무활동(스포츠산업단) | 27,727,000 | 0 | 0 | 0 | 27,727,000 | 27,656,095 | 0 | 0 | 0 | 0 | 0 | 70,905 | 0 | 0 | 0 |
| | | 0 | 0 | 0 | | | | | | | | | 0 | 70,905 | 0 |
| 보전지출 | 27,727,000 | 0 | 0 | 0 | 27,727,000 | 27,656,095 | 0 | 0 | 0 | 0 | 0 | 70,905 | 0 | 0 | 0 |
| | | 0 | 0 | 0 | | | | | | | | | 0 | 70,905 | 0 |
| 반환금 기타 | 27,727,000 | 0 | 0 | 0 | 27,727,000 | 27,656,095 | 0 | 0 | 0 | 0 | 0 | 70,905 | 0 | 0 | 0 |
| | | 0 | 0 | 0 | | | | | | | | | 0 | 70,905 | 0 |

【일반회계】 【다산박물관】

- 부서 성과

| 정책목표 | 예산액 | 결산액 | 성과지표 | 측정산식 | 성과지표 달성현황 | | |
|-----------------------|---------------|---------------|-------------|--------------------------|-----------|-----|------|
| | | | | | 목표 | 실적 | 달성률 |
| 다산 선생의 정신 전파와 경영수익 창출 | 2,334,344,000 | 2,047,223,732 | 다산박물관 관람객 수 | 관광객수/전년도 관광객수*100 | 100 | 193 | 193% |
| | | | 교육생수련수 | 교육생수련수/전년도교육생수 실적*100 | 100 | 140 | 140% |

- 사업별조서

(단위:원)

| (조 직 - 사 업) | 예산액 ㉑ | 예산성립후 증감㉒ | | | 예산현액 ㉓=㉑+㉒ | 지출액 ㉔ | 다음연도 이월액 | | | | 보조금 반납금 ㉕ | 집행잔액 ㉖=㉓-㉔-㉕-㉗ | | | |
|----------------------|---------------|-----------------|--------|--------|---------------|---------------|-------------|-------------|-----------|------------|-----------------|------------------------|--------------|-----------------------|-------------------|
| | | 전년도이월액 | 이용 | 수입대체경비 | | | 계 ㉗ | 명시이월 ① | 사고이월 ② | 계속비이월 ③ | | 계 ㉘=㉑+㉒ +㉔+㉕+㉖+㉗ | 보조금 경산잔액④ | 예산절감액⑤ | 계획변경등 집행사유미발생⑥ |
| | | 예비비사용액 | 전용 | 변경 | | | | | | | | | 낙찰차액⑦ | 지출잔액⑧ | 예비비⑨ |
| 다산박물관 | 2,569,834,000 | 15,650,750 0 | 0 0 | 0 0 | 2,585,484,750 | 2,093,738,462 | 304,000,000 | 304,000,000 | 0 | 0 | 0 | 187,746,288 | 0 0 | 50,000 187,696,288 | 0 0 |
| 다산박물관운영 | 2,534,344,000 | 15,650,750 0 | 0 0 | 0 0 | 2,549,994,750 | 2,062,874,482 | 304,000,000 | 304,000,000 | 0 | 0 | 0 | 183,120,268 | 0 0 | 50,000 183,070,268 | 0 0 |
| 다산박물관 운영 | 793,941,000 | 15,650,750 0 | 0 0 | 0 0 | 809,591,750 | 797,782,922 | 0 | 0 | 0 | 0 | 0 | 11,808,828 | 0 0 | 0 11,808,828 | 0 0 |
| 다산박물관운영 | 146,432,000 | 0 0 | 0 0 | 0 0 | 146,432,000 | 142,208,720 | 0 | 0 | 0 | 0 | 0 | 4,223,280 | 0 0 | 0 4,223,280 | 0 0 |
| 다산박물관관리 | 220,865,000 | 0 0 | 0 0 | 0 0 | 220,865,000 | 219,297,230 | 0 | 0 | 0 | 0 | 0 | 1,567,770 | 0 0 | 0 1,567,770 | 0 0 |
| 유적지관리 | 18,200,000 | 0 0 | 0 0 | 0 0 | 18,200,000 | 16,666,980 | 0 | 0 | 0 | 0 | 0 | 1,533,020 | 0 0 | 0 1,533,020 | 0 0 |
| 다산청렴연수원운영 | 408,444,000 | 0 0 | 0 0 | 0 0 | 408,444,000 | 403,959,242 | 0 | 0 | 0 | 0 | 0 | 4,484,758 | 0 0 | 0 4,484,758 | 0 0 |
| 청소년수련관 법사면 재해복구사업 | 0 | 15,650,750 0 | 0 0 | 0 0 | 15,650,750 | 15,650,750 | 0 | 0 | 0 | 0 | 0 | 0 | 0 0 | 0 0 | 0 0 |
| 다산박물관전시운영 | 779,463,000 | 0 0 | 0 0 | 0 0 | 779,463,000 | 426,497,500 | 304,000,000 | 304,000,000 | 0 | 0 | 0 | 48,965,500 | 0 0 | 0 48,965,500 | 0 0 |
| 박물관전시운영 | 101,310,000 | 0 0 | 0 0 | 0 0 | 101,310,000 | 86,603,960 | 0 | 0 | 0 | 0 | 0 | 14,706,040 | 0 0 | 0 14,706,040 | 0 0 |
| 박물관특별전운영 | 78,500,000 | 0 0 | 0 0 | 0 0 | 78,500,000 | 74,487,800 | 0 | 0 | 0 | 0 | 0 | 4,012,200 | 0 0 | 0 4,012,200 | 0 0 |
| 유물구입및관리 | 275,960,000 | 0 0 | 0 0 | 0 0 | 275,960,000 | 146,398,200 | 104,000,000 | 104,000,000 | 0 | 0 | 0 | 25,561,800 | 0 0 | 0 25,561,800 | 0 0 |
| 다산실학연구원운영지원 | 80,750,000 | 0 0 | 0 0 | 0 0 | 80,750,000 | 80,064,600 | 0 | 0 | 0 | 0 | 0 | 685,400 | 0 0 | 0 685,400 | 0 0 |
| 박물관체험장운영 | 30,593,000 | 0 0 | 0 0 | 0 0 | 30,593,000 | 28,152,040 | 0 | 0 | 0 | 0 | 0 | 2,440,960 | 0 0 | 0 2,440,960 | 0 0 |
| 박물관홍보마케팅 | 12,350,000 | 0 0 | 0 0 | 0 0 | 12,350,000 | 10,790,900 | 0 | 0 | 0 | 0 | 0 | 1,559,100 | 0 0 | 0 1,559,100 | 0 0 |

【일반회계】 【다산박물관】

| (조 직 - 사 업) | 예산액 ㉔ | 예산성립후 증감㉓ | | | 예산현액 ㉕=㉔+㉑ | 지출액 ㉖ | 다음연도 이월액 | | | | 보조금 반납금 ㉗ | 집행잔액 ㉘=㉑-㉒-㉓-㉔ | | | |
|-------------------|-------------|-----------|----|--------|---------------|-------------|-------------|-------------|-----------|------------|-----------------|------------------------|--------------|-------------|-------------------|
| | | 전년도이월액 | 이용 | 수입대체경비 | | | 계 ㉙ | 명시이월 ① | 사고이월 ② | 계속비이월 ③ | | 계 ㉚=㉑+㉕ +㉖+㉗+㉘+㉙ | 보조금 정산잔액④ | 예산절감액⑤ | 계획변경등 집행사유미발생⑥ |
| | | 예비비사용액 | 전용 | 변경 | | | | | | | | | 낙찰차액⑦ | 지출잔액⑧ | 예비비⑨ |
| 스마트박물관 조성 지원사업 | 200,000,000 | 0 | 0 | 0 | 200,000,000 | 0 | 200,000,000 | 200,000,000 | 0 | 0 | 0 | 0 | 0 | 0 | 0 |
| | | 0 | 0 | 0 | | | | | | | | | 0 | 0 | 0 |
| 다산교육홍보 | 960,940,000 | 0 | 0 | 0 | 960,940,000 | 838,594,060 | 0 | 0 | 0 | 0 | 0 | 122,345,940 | 0 | 50,000 | 0 |
| | | 0 | 0 | 0 | | | | | | | | | 0 | 122,295,940 | 0 |
| 다산교육운영 | 956,340,000 | 0 | 0 | 0 | 956,340,000 | 837,044,260 | 0 | 0 | 0 | 0 | 0 | 119,295,740 | 0 | 0 | 0 |
| | | 0 | 0 | 0 | | | | | | | | | 0 | 119,295,740 | 0 |
| 다산국민연수원건립 | 4,600,000 | 0 | 0 | 0 | 4,600,000 | 1,549,800 | 0 | 0 | 0 | 0 | 0 | 3,050,200 | 0 | 50,000 | 0 |
| | | 0 | 0 | 0 | | | | | | | | | 0 | 3,000,200 | 0 |
| 행정운영경비(다산박물관) | 35,490,000 | 0 | 0 | 0 | 35,490,000 | 30,863,980 | 0 | 0 | 0 | 0 | 0 | 4,626,020 | 0 | 0 | 0 |
| | | 0 | 0 | 0 | | | | | | | | | 0 | 4,626,020 | 0 |
| 기본경비(다산박물관) | 35,490,000 | 0 | 0 | 0 | 35,490,000 | 30,863,980 | 0 | 0 | 0 | 0 | 0 | 4,626,020 | 0 | 0 | 0 |
| | | 0 | 0 | 0 | | | | | | | | | 0 | 4,626,020 | 0 |
| 기본경비(다산박물관) | 16,090,000 | 0 | 0 | 0 | 16,090,000 | 14,564,780 | 0 | 0 | 0 | 0 | 0 | 1,525,220 | 0 | 0 | 0 |
| | | 0 | 0 | 0 | | | | | | | | | 0 | 1,525,220 | 0 |
| 기본경비(서무) | 7,500,000 | 0 | 0 | 0 | 7,500,000 | 7,249,400 | 0 | 0 | 0 | 0 | 0 | 250,600 | 0 | 0 | 0 |
| | | 0 | 0 | 0 | | | | | | | | | 0 | 250,600 | 0 |
| 기본경비(전시기획) | 4,900,000 | 0 | 0 | 0 | 4,900,000 | 2,539,800 | 0 | 0 | 0 | 0 | 0 | 2,360,200 | 0 | 0 | 0 |
| | | 0 | 0 | 0 | | | | | | | | | 0 | 2,360,200 | 0 |
| 기본경비(교육홍보) | 7,000,000 | 0 | 0 | 0 | 7,000,000 | 6,510,000 | 0 | 0 | 0 | 0 | 0 | 490,000 | 0 | 0 | 0 |
| | | 0 | 0 | 0 | | | | | | | | | 0 | 490,000 | 0 |

【일반회계】 【강진군도서관】

- 부서 성과

| 정책목표 | 예산액 | 결산액 | 성과지표 | 측정산식 | 성과지표 달성현황 | | |
|-------------------------------------------|-------------|-------------|-------|----------|-----------|----|------|
| | | | | | 목표 | 실적 | 달성률 |
| 국민의 지식정보, 문화활동 지방 기반 강화로 도서관 서비스를 활성화 한다. | 318,227,500 | 297,428,070 | 프로그램수 | 연간프로그램 수 | 19 | 20 | 105% |

- 사업별조서

(단위:원)

| (조 직 - 사 업) | 예산액 ㉔ | 예산성립후 증감㉕ | | | 예산현액 ㉖=㉔+㉕ | 지출액 ㉗ | 다음연도 이월액 | | | | 보조금 반납금 ㉙ | 집행잔액 ㉚=㉔-㉗-㉘-㉙-㉚ | | | |
|----------------------|-------------|------------------|--------|--------|---------------|-------------|----------|-----------|-----------|------------|-----------------|------------------------|----------------|-----------------------|-------------------|
| | | 전년도이월액 | 이용 | 수입대체경비 | | | 계 ㉛ | 명시이월 ① | 사고이월 ② | 계속비이월 ③ | | 계 ㉜=㉔+㉕ +㉖+㉗+㉘+㉙ | 보조금 경산잔액④ | 예산절감액⑤ | 계획변경등 집행사유미발생⑥ |
| | | 예비비사용액 | 전용 | 변경 | | | | | | | | | 낙찰차액⑦ | 지출잔액⑧ | 예비비⑨ |
| 강진군도서관 | 475,191,000 | 399,643,630 0 | 0 0 | 0 0 | 874,834,630 | 806,959,220 | 0 | 0 | 0 | 0 | 621,880 | 67,253,530 | 2,184,880 0 | 550,000 64,518,650 | 0 0 |
| 공공도서관 확충 및 운영 | 356,979,000 | 399,643,630 0 | 0 0 | 0 0 | 756,622,630 | 700,570,230 | 0 | 0 | 0 | 0 | 621,880 | 55,430,520 | 2,184,880 0 | 550,000 52,695,640 | 0 0 |
| 독서인구확대 및 동아리운영 | 90,249,000 | 0 0 | 0 0 | 0 0 | 90,249,000 | 84,779,470 | 0 | 0 | 0 | 0 | 0 | 5,469,530 | 0 0 | 0 5,469,530 | 0 0 |
| 자료실운영 | 76,569,000 | 0 0 | 0 0 | 0 0 | 76,569,000 | 71,900,400 | 0 | 0 | 0 | 0 | 0 | 4,668,600 | 0 0 | 0 4,668,600 | 0 0 |
| 독서동아리운영(성인지) | 13,680,000 | 0 0 | 0 0 | 0 0 | 13,680,000 | 12,879,070 | 0 | 0 | 0 | 0 | 0 | 800,930 | 0 0 | 0 800,930 | 0 0 |
| 서가자료확보및 시설보강 | 125,450,000 | 399,643,630 0 | 0 0 | 0 0 | 525,093,630 | 489,272,160 | 0 | 0 | 0 | 0 | 0 | 35,821,470 | 0 0 | 0 35,821,470 | 0 0 |
| 도서구입 | 84,450,000 | 2,248,500 0 | 0 0 | 0 0 | 86,698,500 | 86,130,000 | 0 | 0 | 0 | 0 | 0 | 568,500 | 0 0 | 0 568,500 | 0 0 |
| 공공도서관 건립 | 0 | 397,395,130 0 | 0 0 | 0 0 | 397,395,130 | 363,553,160 | 0 | 0 | 0 | 0 | 0 | 33,841,970 | 0 0 | 0 33,841,970 | 0 0 |
| 시설관리 | 41,000,000 | 0 0 | 0 0 | 0 0 | 41,000,000 | 39,589,000 | 0 | 0 | 0 | 0 | 0 | 1,411,000 | 0 0 | 0 1,411,000 | 0 0 |
| 문화교육프로그램운영 | 141,280,000 | 0 0 | 0 0 | 0 0 | 141,280,000 | 126,518,600 | 0 | 0 | 0 | 0 | 621,880 | 14,139,520 | 2,184,880 0 | 550,000 11,404,640 | 0 0 |
| 도서관주간 | 6,896,000 | 0 0 | 0 0 | 0 0 | 6,896,000 | 6,591,000 | 0 | 0 | 0 | 0 | 0 | 305,000 | 0 0 | 250,000 55,000 | 0 0 |
| 교육프로그램운영(성인지) | 60,260,000 | 0 0 | 0 0 | 0 0 | 60,260,000 | 54,634,360 | 0 | 0 | 0 | 0 | 0 | 5,625,640 | 0 0 | 0 5,625,640 | 0 0 |
| 독서의달행사 | 8,196,000 | 0 0 | 0 0 | 0 0 | 8,196,000 | 7,896,000 | 0 | 0 | 0 | 0 | 0 | 300,000 | 0 0 | 300,000 0 | 0 0 |
| 공공도서관 개관시간 연장운영사업 | 65,928,000 | 0 0 | 0 0 | 0 0 | 65,928,000 | 57,397,240 | 0 | 0 | 0 | 0 | 621,880 | 7,908,880 | 2,184,880 0 | 0 5,724,000 | 0 0 |
| 행정운영경비(강진군도서관) | 118,088,000 | 0 0 | 0 0 | 0 0 | 118,088,000 | 106,265,050 | 0 | 0 | 0 | 0 | 0 | 11,822,950 | 0 0 | 0 11,822,950 | 0 0 |
| 기본경비(강진군도서관) | 118,088,000 | 0 0 | 0 0 | 0 0 | 118,088,000 | 106,265,050 | 0 | 0 | 0 | 0 | 0 | 11,822,950 | 0 0 | 0 11,822,950 | 0 0 |

【일반회계】 【강진군도서관】

| 과목 (조 직 - 사 업) | 예산액 ㉔ | 예산성립후 증감㉕ | | | 예산현액 ㉖=㉔+㉕ | 지출액 ㉗ | 다음연도 이월액 | | | | 보조금 반납금 ㉙ | 집행잔액 ㉚=㉔-㉗-㉙-㉛ | | | |
|-------------------------|-------------|-----------|----|--------|---------------|-------------|----------|-----------|-----------|------------|-----------------|------------------------|--------------|--------|-------------------|
| | | 전년도이월액 | 이용 | 수입대체경비 | | | 계 ㉛ | 명시이월 ① | 사고이월 ② | 계속비이월 ③ | | 계 ㉛=㉔+㉕ +㉖+㉗+㉘+㉙ | 보조금 경산잔액④ | 예산절감액⑤ | 계획변경등 집행사유미발생⑥ |
| | | 예비비사용액 | 전용 | 변경 | | | | | | | | | 낙찰차액⑦ | 지출잔액⑧ | 예비비⑨ |
| 기본경비(강진군도서관) | 118,088,000 | 0 | 0 | 0 | 118,088,000 | 106,265,050 | 0 | 0 | 0 | 0 | 11,822,950 | 0 | 0 | 0 | |
| | | 0 | 0 | 0 | | | | | | | | 0 | 11,822,950 | 0 | |
| 재무활동(강진군도서관) | 124,000 | 0 | 0 | 0 | 124,000 | 123,940 | 0 | 0 | 0 | 0 | 60 | 0 | 0 | 0 | |
| | | 0 | 0 | 0 | | | | | | | | 0 | 60 | 0 | |
| 보전지출 | 124,000 | 0 | 0 | 0 | 124,000 | 123,940 | 0 | 0 | 0 | 0 | 60 | 0 | 0 | 0 | |
| | | 0 | 0 | 0 | | | | | | | | 0 | 60 | 0 | |
| 반환금 기타 | 124,000 | 0 | 0 | 0 | 124,000 | 123,940 | 0 | 0 | 0 | 0 | 60 | 0 | 0 | 0 | |
| | | 0 | 0 | 0 | | | | | | | | 0 | 60 | 0 | |

【일반회계】 【강진읍】

- 사업별조서

(단위:원)

| (조 직 - 사 업) | 예산액 ㉑ | 예산성립후 증감㉒ | | | 예산현액 ㉓=㉑+㉒ | 지출액 ㉔ | 다음연도 이월액 | | | | 보조금 반납금 ㉕ | 집행잔액 ㉖=㉓-㉔-㉕-㉗ | | | |
|---------------|-------------|-----------|----|--------|---------------|-------------|----------|-----------|-----------|------------|-----------------|------------------------|--------------|--------|-------------------|
| | | 전년도이월액 | 이용 | 수입대체경비 | | | 계 ㉗ | 명시이월 ① | 사고이월 ② | 계속비이월 ③ | | 계 ㉘=㉑+㉒ +㉖+㉗+㉘+㉙ | 보조금 정산잔액④ | 예산절감액⑤ | 계획변경등 집행사유미발생⑥ |
| | | | | | | | | | | | | | 예비비사용액 | 전용 | 변경 |
| 강진읍 | 474,543,000 | 0 | 0 | 0 | 474,543,000 | 456,652,100 | 0 | 0 | 0 | 0 | 17,890,900 | 0 | 100,000 | 0 | |
| | | 0 | 0 | 0 | | | | | | | | 0 | 17,790,900 | 0 | |
| 강진읍 사업경비 | 302,180,000 | 0 | 0 | 0 | 302,180,000 | 297,160,000 | 0 | 0 | 0 | 0 | 5,020,000 | 0 | 100,000 | 0 | |
| | | 0 | 0 | 0 | | | | | | | | 0 | 4,920,000 | 0 | |
| 주민자치행정실현 | 302,180,000 | 0 | 0 | 0 | 302,180,000 | 297,160,000 | 0 | 0 | 0 | 0 | 5,020,000 | 0 | 100,000 | 0 | |
| | | 0 | 0 | 0 | | | | | | | | 0 | 4,920,000 | 0 | |
| 일선행정조직운영 | 214,680,000 | 0 | 0 | 0 | 214,680,000 | 209,660,000 | 0 | 0 | 0 | 0 | 5,020,000 | 0 | 100,000 | 0 | |
| | | 0 | 0 | 0 | | | | | | | | 0 | 4,920,000 | 0 | |
| 소규모주민숙원사업 | 85,000,000 | 0 | 0 | 0 | 85,000,000 | 85,000,000 | 0 | 0 | 0 | 0 | 0 | 0 | 0 | 0 | |
| | | 0 | 0 | 0 | | | | | | | | 0 | 0 | 0 | |
| 방역소독 | 2,500,000 | 0 | 0 | 0 | 2,500,000 | 2,500,000 | 0 | 0 | 0 | 0 | 0 | 0 | 0 | 0 | |
| | | 0 | 0 | 0 | | | | | | | | 0 | 0 | 0 | |
| 행정운영경비(강진읍) | 172,363,000 | 0 | 0 | 0 | 172,363,000 | 159,492,100 | 0 | 0 | 0 | 0 | 12,870,900 | 0 | 0 | 0 | |
| | | 0 | 0 | 0 | | | | | | | | 0 | 12,870,900 | 0 | |
| 기본경비 | 172,363,000 | 0 | 0 | 0 | 172,363,000 | 159,492,100 | 0 | 0 | 0 | 0 | 12,870,900 | 0 | 0 | 0 | |
| | | 0 | 0 | 0 | | | | | | | | 0 | 12,870,900 | 0 | |
| 기본경비 | 172,363,000 | 0 | 0 | 0 | 172,363,000 | 159,492,100 | 0 | 0 | 0 | 0 | 12,870,900 | 0 | 0 | 0 | |
| | | 0 | 0 | 0 | | | | | | | | 0 | 12,870,900 | 0 | |

【일반회계】 【군동면】

- 사업별조서

(단위:원)

| (조 직 - 사 업) | 예산액 ㉔ | 예산성립후 증감㉕ | | | 예산현액 ㉖=㉔+㉕ | 지출액 ㉗ | 다음연도 이월액 | | | | 보조금 반납금 ㉘ | 집행잔액 ㉙=㉖-㉗-㉘-㉚ | | | |
|---------------|-------------|-----------|----|--------|---------------|-------------|----------|-----------|-----------|------------|-----------------|------------------------|--------------|------------|-------------------|
| | | 전년도이월액 | 이용 | 수입대체경비 | | | 계 ㉚ | 명시이월 ① | 사고이월 ② | 계속비이월 ③ | | 계 ㉛=㉔+㉕ +㉖+㉗+㉘+㉙ | 보조금 정산잔액④ | 예산절감액⑤ | 계획변경등 집행사유미발생⑥ |
| | | 예비비사용액 | 전용 | 변경 | | | | | | | | | 낙찰차액⑦ | 지출잔액⑧ | 예비비⑨ |
| 군동면 | 354,160,000 | 0 | 0 | 0 | 354,160,000 | 341,026,530 | 0 | 0 | 0 | 0 | 0 | 13,133,470 | 0 | 50,000 | 0 |
| | | 0 | 0 | 0 | | | | | | | | | 0 | 13,083,470 | 0 |
| 군동면 사업경비 | 261,700,000 | 0 | 0 | 0 | 261,700,000 | 258,410,000 | 0 | 0 | 0 | 0 | 0 | 3,290,000 | 0 | 50,000 | 0 |
| | | 0 | 0 | 0 | | | | | | | | | 0 | 3,240,000 | 0 |
| 자치행정실현 | 261,700,000 | 0 | 0 | 0 | 261,700,000 | 258,410,000 | 0 | 0 | 0 | 0 | 0 | 3,290,000 | 0 | 50,000 | 0 |
| | | 0 | 0 | 0 | | | | | | | | | 0 | 3,240,000 | 0 |
| 일선행정조직운영 | 200,200,000 | 0 | 0 | 0 | 200,200,000 | 196,910,000 | 0 | 0 | 0 | 0 | 0 | 3,290,000 | 0 | 50,000 | 0 |
| | | 0 | 0 | 0 | | | | | | | | | 0 | 3,240,000 | 0 |
| 소규모주민숙원사업 | 60,000,000 | 0 | 0 | 0 | 60,000,000 | 60,000,000 | 0 | 0 | 0 | 0 | 0 | 0 | 0 | 0 | 0 |
| | | 0 | 0 | 0 | | | | | | | | | 0 | 0 | 0 |
| 방역소독 | 1,500,000 | 0 | 0 | 0 | 1,500,000 | 1,500,000 | 0 | 0 | 0 | 0 | 0 | 0 | 0 | 0 | 0 |
| | | 0 | 0 | 0 | | | | | | | | | 0 | 0 | 0 |
| 행정운영경비(군동면) | 92,460,000 | 0 | 0 | 0 | 92,460,000 | 82,616,530 | 0 | 0 | 0 | 0 | 0 | 9,843,470 | 0 | 0 | 0 |
| | | 0 | 0 | 0 | | | | | | | | | 0 | 9,843,470 | 0 |
| 기본경비 | 92,460,000 | 0 | 0 | 0 | 92,460,000 | 82,616,530 | 0 | 0 | 0 | 0 | 0 | 9,843,470 | 0 | 0 | 0 |
| | | 0 | 0 | 0 | | | | | | | | | 0 | 9,843,470 | 0 |
| 기본경비 | 92,460,000 | 0 | 0 | 0 | 92,460,000 | 82,616,530 | 0 | 0 | 0 | 0 | 0 | 9,843,470 | 0 | 0 | 0 |
| | | 0 | 0 | 0 | | | | | | | | | 0 | 9,843,470 | 0 |

【일반회계】 【칠량면】

- 사업별조서

(단위:원)

| 과목 (조 직 - 사 업) | 예산액 ㉔ | 예산성립후 증감㉕ | | | 예산현액 ㉖=㉔+㉕ | 지출액 ㉗ | 다음연도 이월액 | | | | 보조금 반납금 ㉘ | 집행잔액 ㉙=㉖-㉗-㉘-㉚ | | | |
|-------------------------|-------------|-----------|----|--------|---------------|-------------|----------|-----------|-----------|------------|-----------------|------------------------|--------------|--------|-------------------|
| | | 전년도이월액 | 이용 | 수입대체경비 | | | 계 ㉚ | 명시이월 ① | 사고이월 ② | 계속비이월 ③ | | 계 ㉛=㉔+㉕ +㉖+㉗+㉘+㉙ | 보조금 정산잔액④ | 예산절감액⑤ | 계획변경등 집행사유미발생⑥ |
| | | | | | | | | | | | | | 예비비사용액 | 전용 | 변경 |
| 칠량면 | 317,810,000 | 0 | 0 | 0 | 317,810,000 | 308,550,310 | 0 | 0 | 0 | 0 | 9,259,690 | 0 | 50,000 | 0 | |
| | | 0 | 0 | 0 | | | | | | | | 0 | 9,209,690 | 0 | |
| 칠량면 사업경비 | 227,240,000 | 0 | 0 | 0 | 227,240,000 | 227,140,000 | 0 | 0 | 0 | 0 | 100,000 | 0 | 50,000 | 0 | |
| | | 0 | 0 | 0 | | | | | | | | 0 | 50,000 | 0 | |
| 자치행정실현 | 227,240,000 | 0 | 0 | 0 | 227,240,000 | 227,140,000 | 0 | 0 | 0 | 0 | 100,000 | 0 | 50,000 | 0 | |
| | | 0 | 0 | 0 | | | | | | | | 0 | 50,000 | 0 | |
| 일선행정조직운영 | 165,740,000 | 0 | 0 | 0 | 165,740,000 | 165,640,000 | 0 | 0 | 0 | 0 | 100,000 | 0 | 50,000 | 0 | |
| | | 0 | 0 | 0 | | | | | | | | 0 | 50,000 | 0 | |
| 소규모주민숙원사업 | 60,000,000 | 0 | 0 | 0 | 60,000,000 | 60,000,000 | 0 | 0 | 0 | 0 | 0 | 0 | 0 | 0 | |
| | | 0 | 0 | 0 | | | | | | | | 0 | 0 | 0 | |
| 방역소독 | 1,500,000 | 0 | 0 | 0 | 1,500,000 | 1,500,000 | 0 | 0 | 0 | 0 | 0 | 0 | 0 | 0 | |
| | | 0 | 0 | 0 | | | | | | | | 0 | 0 | 0 | |
| 행정운영경비(칠량면) | 90,570,000 | 0 | 0 | 0 | 90,570,000 | 81,410,310 | 0 | 0 | 0 | 0 | 9,159,690 | 0 | 0 | 0 | |
| | | 0 | 0 | 0 | | | | | | | | 0 | 9,159,690 | 0 | |
| 기본경비 | 90,570,000 | 0 | 0 | 0 | 90,570,000 | 81,410,310 | 0 | 0 | 0 | 0 | 9,159,690 | 0 | 0 | 0 | |
| | | 0 | 0 | 0 | | | | | | | | 0 | 9,159,690 | 0 | |
| 기본경비 | 90,570,000 | 0 | 0 | 0 | 90,570,000 | 81,410,310 | 0 | 0 | 0 | 0 | 9,159,690 | 0 | 0 | 0 | |
| | | 0 | 0 | 0 | | | | | | | | 0 | 9,159,690 | 0 | |

【일반회계】 【대구면】

- 사업별조서

(단위:원)

| (조 직 - 사 업) | 예산액 ㉑ | 예산성립후 증감㉒ | | | 예산현액 ㉓=㉑+㉒ | 지출액 ㉔ | 다음연도 이월액 | | | | 보조금 반납금 ㉕ | 집행잔액 ㉖=㉓-㉔-㉕-㉗ | | | |
|---------------|-------------|-----------|----|--------|---------------|-------------|----------|-----------|-----------|------------|-----------------|------------------------|--------------|--------|-------------------|
| | | 전년도이월액 | 이용 | 수입대체경비 | | | 계 ㉗ | 명시이월 ① | 사고이월 ② | 계속비이월 ③ | | 계 ㉘=㉑+㉒ +㉖+㉗+㉘+㉙ | 보조금 정산잔액④ | 예산절감액⑤ | 계획변경등 집행사유미발생⑥ |
| | | 예비비사용액 | 전용 | 변경 | | | | | | | | | 낙찰차액⑦ | 지출잔액⑧ | 예비비⑨ |
| 대구면 | 214,640,000 | 0 | 0 | 0 | 214,640,000 | 210,327,750 | 0 | 0 | 0 | 0 | 4,312,250 | 0 | 50,000 | 0 | |
| | | 0 | 0 | 0 | | | | | | | | 0 | 4,262,250 | 0 | |
| 대구면 사업경비 | 137,120,000 | 0 | 0 | 0 | 137,120,000 | 137,051,900 | 0 | 0 | 0 | 0 | 68,100 | 0 | 50,000 | 0 | |
| | | 0 | 0 | 0 | | | | | | | | 0 | 18,100 | 0 | |
| 자치행정실현 | 137,120,000 | 0 | 0 | 0 | 137,120,000 | 137,051,900 | 0 | 0 | 0 | 0 | 68,100 | 0 | 50,000 | 0 | |
| | | 0 | 0 | 0 | | | | | | | | 0 | 18,100 | 0 | |
| 일선행정조직운영 | 75,620,000 | 0 | 0 | 0 | 75,620,000 | 75,551,900 | 0 | 0 | 0 | 0 | 68,100 | 0 | 50,000 | 0 | |
| | | 0 | 0 | 0 | | | | | | | | 0 | 18,100 | 0 | |
| 소규모주민숙원사업 | 60,000,000 | 0 | 0 | 0 | 60,000,000 | 60,000,000 | 0 | 0 | 0 | 0 | 0 | 0 | 0 | 0 | |
| | | 0 | 0 | 0 | | | | | | | | 0 | 0 | 0 | |
| 방역소독 | 1,500,000 | 0 | 0 | 0 | 1,500,000 | 1,500,000 | 0 | 0 | 0 | 0 | 0 | 0 | 0 | 0 | |
| | | 0 | 0 | 0 | | | | | | | | 0 | 0 | 0 | |
| 행정운영경비(대구면) | 77,520,000 | 0 | 0 | 0 | 77,520,000 | 73,275,850 | 0 | 0 | 0 | 0 | 4,244,150 | 0 | 0 | 0 | |
| | | 0 | 0 | 0 | | | | | | | | 0 | 4,244,150 | 0 | |
| 기본경비 | 77,520,000 | 0 | 0 | 0 | 77,520,000 | 73,275,850 | 0 | 0 | 0 | 0 | 4,244,150 | 0 | 0 | 0 | |
| | | 0 | 0 | 0 | | | | | | | | 0 | 4,244,150 | 0 | |
| 기본경비 | 77,520,000 | 0 | 0 | 0 | 77,520,000 | 73,275,850 | 0 | 0 | 0 | 0 | 4,244,150 | 0 | 0 | 0 | |
| | | 0 | 0 | 0 | | | | | | | | 0 | 4,244,150 | 0 | |

【일반회계】 【마량면】

- 사업별조서

(단위:원)

| (조 직 - 사 업) | 예산액 ㉔ | 예산성립후 증감㉕ | | | 예산현액 ㉖=㉔+㉕ | 지출액 ㉗ | 다음연도 이월액 | | | | 보조금 반납금 ㉘ | 집행잔액 ㉙=㉖-㉗-㉘-㉚ | | | |
|---------------|-------------|-----------|----|--------|---------------|-------------|----------|-----------|-----------|------------|-----------------|------------------------|--------------|------------|-------------------|
| | | 전년도이월액 | 이용 | 수입대체경비 | | | 계 ㉚ | 명시이월 ① | 사고이월 ② | 계속비이월 ③ | | 계 ㉙=㉔+㉕ +㉖+㉗+㉘+㉚ | 보조금 정산잔액④ | 예산절감액⑤ | 계획변경등 집행사유미발생⑥ |
| | | 예비비사용액 | 전용 | 변경 | | | | | | | | | 낙찰차액⑦ | 지출잔액⑧ | 예비비⑨ |
| 마량면 | 208,370,000 | 0 | 0 | 0 | 208,370,000 | 194,285,560 | 0 | 0 | 0 | 0 | 0 | 14,084,440 | 0 | 50,000 | 0 |
| | | 0 | 0 | 0 | | | | | | | | | 0 | 14,034,440 | 0 |
| 마량면 사업경비 | 127,760,000 | 0 | 0 | 0 | 127,760,000 | 127,410,000 | 0 | 0 | 0 | 0 | 0 | 350,000 | 0 | 50,000 | 0 |
| | | 0 | 0 | 0 | | | | | | | | | 0 | 300,000 | 0 |
| 자치행정실현 | 127,760,000 | 0 | 0 | 0 | 127,760,000 | 127,410,000 | 0 | 0 | 0 | 0 | 0 | 350,000 | 0 | 50,000 | 0 |
| | | 0 | 0 | 0 | | | | | | | | | 0 | 300,000 | 0 |
| 일선행정조직운영 | 66,260,000 | 0 | 0 | 0 | 66,260,000 | 65,910,000 | 0 | 0 | 0 | 0 | 0 | 350,000 | 0 | 50,000 | 0 |
| | | 0 | 0 | 0 | | | | | | | | | 0 | 300,000 | 0 |
| 소규모주민숙원사업 | 60,000,000 | 0 | 0 | 0 | 60,000,000 | 60,000,000 | 0 | 0 | 0 | 0 | 0 | 0 | 0 | 0 | 0 |
| | | 0 | 0 | 0 | | | | | | | | | 0 | 0 | 0 |
| 방역소독 | 1,500,000 | 0 | 0 | 0 | 1,500,000 | 1,500,000 | 0 | 0 | 0 | 0 | 0 | 0 | 0 | 0 | 0 |
| | | 0 | 0 | 0 | | | | | | | | | 0 | 0 | 0 |
| 행정운영경비(마량면) | 80,610,000 | 0 | 0 | 0 | 80,610,000 | 66,875,560 | 0 | 0 | 0 | 0 | 0 | 13,734,440 | 0 | 0 | 0 |
| | | 0 | 0 | 0 | | | | | | | | | 0 | 13,734,440 | 0 |
| 기본경비 | 80,610,000 | 0 | 0 | 0 | 80,610,000 | 66,875,560 | 0 | 0 | 0 | 0 | 0 | 13,734,440 | 0 | 0 | 0 |
| | | 0 | 0 | 0 | | | | | | | | | 0 | 13,734,440 | 0 |
| 기본경비 | 80,610,000 | 0 | 0 | 0 | 80,610,000 | 66,875,560 | 0 | 0 | 0 | 0 | 0 | 13,734,440 | 0 | 0 | 0 |
| | | 0 | 0 | 0 | | | | | | | | | 0 | 13,734,440 | 0 |

【일반회계】 【도암면】

- 사업별조서

(단위:원)

| 과목 (조 직 - 사 업) | 예산액 ㉑ | 예산성립후 증감㉒ | | | 예산현액 ㉓=㉑+㉒ | 지출액 ㉔ | 다음연도 이월액 | | | | 보조금 반납금 ㉕ | 집행잔액 ㉖=㉓-㉔-㉕-㉗ | | | |
|-------------------------|-------------|-----------|----|--------|---------------|-------------|----------|-----------|-----------|------------|-----------------|-------------------------|--------------|-----------|-------------------|
| | | 전년도이월액 | 이용 | 수입대체경비 | | | 계 ㉗ | 명시이월 ① | 사고이월 ② | 계속비이월 ③ | | 계 ㉘=㉑+㉒+ +㉖+㉗+㉘+㉙ | 보조금 정산잔액④ | 예산절감액⑤ | 계획변경등 집행사유미발생⑥ |
| | | 예비비사용액 | 전용 | 변경 | | | | | | | | | 낙찰차액⑦ | 지출잔액⑧ | 예비비⑨ |
| 도암면 | 334,850,000 | 0 | 0 | 0 | 334,850,000 | 325,332,820 | 0 | 0 | 0 | 0 | 0 | 9,517,180 | 0 | 50,000 | 0 |
| | | 0 | 0 | 0 | | | | | | | | | 0 | 9,467,180 | 0 |
| 도암면 사업경비 | 243,130,000 | 0 | 0 | 0 | 243,130,000 | 243,000,000 | 0 | 0 | 0 | 0 | 0 | 130,000 | 0 | 50,000 | 0 |
| | | 0 | 0 | 0 | | | | | | | | | 0 | 80,000 | 0 |
| 자치행정실현 | 243,130,000 | 0 | 0 | 0 | 243,130,000 | 243,000,000 | 0 | 0 | 0 | 0 | 0 | 130,000 | 0 | 50,000 | 0 |
| | | 0 | 0 | 0 | | | | | | | | | 0 | 80,000 | 0 |
| 일선행정조직운영 | 180,730,000 | 0 | 0 | 0 | 180,730,000 | 180,600,000 | 0 | 0 | 0 | 0 | 0 | 130,000 | 0 | 50,000 | 0 |
| | | 0 | 0 | 0 | | | | | | | | | 0 | 80,000 | 0 |
| 소규모주민숙원사업 | 60,000,000 | 0 | 0 | 0 | 60,000,000 | 60,000,000 | 0 | 0 | 0 | 0 | 0 | 0 | 0 | 0 | 0 |
| | | 0 | 0 | 0 | | | | | | | | | 0 | 0 | 0 |
| 방역소독 | 2,400,000 | 0 | 0 | 0 | 2,400,000 | 2,400,000 | 0 | 0 | 0 | 0 | 0 | 0 | 0 | 0 | 0 |
| | | 0 | 0 | 0 | | | | | | | | | 0 | 0 | 0 |
| 행정운영경비(도암면) | 91,720,000 | 0 | 0 | 0 | 91,720,000 | 82,332,820 | 0 | 0 | 0 | 0 | 0 | 9,387,180 | 0 | 0 | 0 |
| | | 0 | 0 | 0 | | | | | | | | | 0 | 9,387,180 | 0 |
| 기본경비 | 91,720,000 | 0 | 0 | 0 | 91,720,000 | 82,332,820 | 0 | 0 | 0 | 0 | 0 | 9,387,180 | 0 | 0 | 0 |
| | | 0 | 0 | 0 | | | | | | | | | 0 | 9,387,180 | 0 |
| 기본경비 | 91,720,000 | 0 | 0 | 0 | 91,720,000 | 82,332,820 | 0 | 0 | 0 | 0 | 0 | 9,387,180 | 0 | 0 | 0 |
| | | 0 | 0 | 0 | | | | | | | | | 0 | 9,387,180 | 0 |

【일반회계】 【신전면】

- 사업별조서

(단위:원)

| 과목 (조 직 - 사 업) | 예산액 ㉑ | 예산성립후 증감㉒ | | | 예산현액 ㉓=㉑+㉒ | 지출액 ㉔ | 다음연도 이월액 | | | | 보조금 반납금 ㉕ | 집행잔액 ㉖=㉓-㉔-㉕-㉗ | | | |
|-------------------------|-------------|-----------|----|--------|---------------|-------------|----------|-----------|-----------|------------|-----------------|--------------------------|--------------|------------|-------------------|
| | | 전년도이월액 | 이용 | 수입대체경비 | | | 계 ㉗ | 명시이월 ① | 사고이월 ② | 계속비이월 ③ | | 계 ㉘=㉑+㉒+ ㉕+㉖+㉗+㉘+㉙ | 보조금 경산잔액㉘ | 예산결감액㉙ | 계획변경등 집행사유미발생㉚ |
| | | | | | | | | | | | | | 예비비사용액 | 전용 | 변경 |
| 신전면 | 240,840,000 | 0 | 0 | 0 | 240,840,000 | 229,480,300 | 0 | 0 | 0 | 0 | 0 | 11,359,700 | 0 | 50,000 | 0 |
| | | 0 | 0 | 0 | | | | | | | | | 0 | 11,309,700 | 0 |
| 신전면 사업경비 | 156,840,000 | 0 | 0 | 0 | 156,840,000 | 156,790,000 | 0 | 0 | 0 | 0 | 0 | 50,000 | 0 | 50,000 | 0 |
| | | 0 | 0 | 0 | | | | | | | | | 0 | 0 | 0 |
| 주민자치행정실현 | 156,840,000 | 0 | 0 | 0 | 156,840,000 | 156,790,000 | 0 | 0 | 0 | 0 | 0 | 50,000 | 0 | 50,000 | 0 |
| | | 0 | 0 | 0 | | | | | | | | | 0 | 0 | 0 |
| 일선행정조직운영 | 95,340,000 | 0 | 0 | 0 | 95,340,000 | 95,290,000 | 0 | 0 | 0 | 0 | 0 | 50,000 | 0 | 50,000 | 0 |
| | | 0 | 0 | 0 | | | | | | | | | 0 | 0 | 0 |
| 소규모주민숙원사업 | 60,000,000 | 0 | 0 | 0 | 60,000,000 | 60,000,000 | 0 | 0 | 0 | 0 | 0 | 0 | 0 | 0 | 0 |
| | | 0 | 0 | 0 | | | | | | | | | 0 | 0 | 0 |
| 방역소독 | 1,500,000 | 0 | 0 | 0 | 1,500,000 | 1,500,000 | 0 | 0 | 0 | 0 | 0 | 0 | 0 | 0 | 0 |
| | | 0 | 0 | 0 | | | | | | | | | 0 | 0 | 0 |
| 행정운영경비(신전면) | 84,000,000 | 0 | 0 | 0 | 84,000,000 | 72,690,300 | 0 | 0 | 0 | 0 | 0 | 11,309,700 | 0 | 0 | 0 |
| | | 0 | 0 | 0 | | | | | | | | | 0 | 11,309,700 | 0 |
| 기본경비 | 84,000,000 | 0 | 0 | 0 | 84,000,000 | 72,690,300 | 0 | 0 | 0 | 0 | 0 | 11,309,700 | 0 | 0 | 0 |
| | | 0 | 0 | 0 | | | | | | | | | 0 | 11,309,700 | 0 |
| 기본경비 | 84,000,000 | 0 | 0 | 0 | 84,000,000 | 72,690,300 | 0 | 0 | 0 | 0 | 0 | 11,309,700 | 0 | 0 | 0 |
| | | 0 | 0 | 0 | | | | | | | | | 0 | 11,309,700 | 0 |

【일반회계】 【성전면】

- 사업별조서

(단위:원)

| 과목 (조 직 - 사 업) | 예산액 ㉑ | 예산성립후 증감㉒ | | | 예산현액 ㉓=㉑+㉒ | 지출액 ㉔ | 다음연도 이월액 | | | | 보조금 반납금 ㉕ | 집행잔액 ㉖=㉓-㉔-㉕-㉗ | | | |
|-------------------------|-------------|-----------|----|--------|---------------|-------------|----------|-----------|-----------|------------|-----------------|------------------------|--------------|--------|-------------------|
| | | 전년도이월액 | 이용 | 수입대체경비 | | | 계 ㉗ | 명시이월 ① | 사고이월 ② | 계속비이월 ③ | | 계 ㉘=㉑+㉒ +㉖+㉗+㉘+㉙ | 보조금 경산잔액④ | 예산절감액⑤ | 계획변경등 집행사유미발생⑥ |
| | | 예비비사용액 | 전용 | 변경 | | | | | | | | | 낙찰차액⑦ | 지출잔액⑧ | 예비비⑨ |
| 성전면 | 308,010,000 | 0 | 0 | 0 | 308,010,000 | 288,615,650 | 0 | 0 | 0 | 0 | 19,394,350 | 0 | 50,000 | 0 | |
| | | 0 | 0 | 0 | | | | | | | | 0 | 19,344,350 | 0 | |
| 성전면 사업경비 | 223,760,000 | 0 | 0 | 0 | 223,760,000 | 223,417,000 | 0 | 0 | 0 | 0 | 343,000 | 0 | 50,000 | 0 | |
| | | 0 | 0 | 0 | | | | | | | | 0 | 293,000 | 0 | |
| 주민자치행정실현 | 223,760,000 | 0 | 0 | 0 | 223,760,000 | 223,417,000 | 0 | 0 | 0 | 0 | 343,000 | 0 | 50,000 | 0 | |
| | | 0 | 0 | 0 | | | | | | | | 0 | 293,000 | 0 | |
| 일선행정조직운영 | 162,260,000 | 0 | 0 | 0 | 162,260,000 | 161,928,000 | 0 | 0 | 0 | 0 | 332,000 | 0 | 50,000 | 0 | |
| | | 0 | 0 | 0 | | | | | | | | 0 | 282,000 | 0 | |
| 소규모주민숙원사업 | 60,000,000 | 0 | 0 | 0 | 60,000,000 | 59,989,000 | 0 | 0 | 0 | 0 | 11,000 | 0 | 0 | 0 | |
| | | 0 | 0 | 0 | | | | | | | | 0 | 11,000 | 0 | |
| 방역소독 | 1,500,000 | 0 | 0 | 0 | 1,500,000 | 1,500,000 | 0 | 0 | 0 | 0 | 0 | 0 | 0 | 0 | |
| | | 0 | 0 | 0 | | | | | | | | 0 | 0 | 0 | |
| 행정운영경비(성전면) | 84,250,000 | 0 | 0 | 0 | 84,250,000 | 65,198,650 | 0 | 0 | 0 | 0 | 19,051,350 | 0 | 0 | 0 | |
| | | 0 | 0 | 0 | | | | | | | | 0 | 19,051,350 | 0 | |
| 기본경비 | 84,250,000 | 0 | 0 | 0 | 84,250,000 | 65,198,650 | 0 | 0 | 0 | 0 | 19,051,350 | 0 | 0 | 0 | |
| | | 0 | 0 | 0 | | | | | | | | 0 | 19,051,350 | 0 | |
| 기본경비 | 84,250,000 | 0 | 0 | 0 | 84,250,000 | 65,198,650 | 0 | 0 | 0 | 0 | 19,051,350 | 0 | 0 | 0 | |
| | | 0 | 0 | 0 | | | | | | | | 0 | 19,051,350 | 0 | |

【일반회계】 【작천면】

- 사업별조서

(단위:원)

| 과목 (조 직 - 사 업) | 예산액 ㉑ | 예산성립후 증감㉒ | | | 예산현액 ㉓=㉑+㉒ | 지출액 ㉔ | 다음연도 이월액 | | | | 보조금 반납금 ㉕ | 집행잔액 ㉖=㉓-㉔-㉕-㉗ | | | |
|-------------------------|-------------|-----------|----|--------|---------------|-------------|----------|-----------|-----------|------------|-----------------|------------------------|--------------|--------|-------------------|
| | | 전년도이월액 | 이용 | 수입대체경비 | | | 계 ㉗ | 명시이월 ① | 사고이월 ② | 계속비이월 ③ | | 계 ㉘=㉑+㉒ +㉖+㉗+㉘+㉙ | 보조금 경산잔액④ | 예산절감액⑤ | 계획변경등 집행사유미발생⑥ |
| | | | | | | | | | | | | | 예비비사용액 | 전용 | 변경 |
| 작천면 | 297,860,000 | 0 | 0 | 0 | 297,860,000 | 291,475,880 | 0 | 0 | 0 | 0 | 6,384,120 | 0 | 50,000 | 0 | |
| | | 0 | 0 | 0 | | | | | | | | 0 | 6,334,120 | 0 | |
| 작천면 사업경비 | 214,460,000 | 0 | 0 | 0 | 214,460,000 | 213,342,300 | 0 | 0 | 0 | 0 | 1,117,700 | 0 | 50,000 | 0 | |
| | | 0 | 0 | 0 | | | | | | | | 0 | 1,067,700 | 0 | |
| 주민자치행정실현 | 214,460,000 | 0 | 0 | 0 | 214,460,000 | 213,342,300 | 0 | 0 | 0 | 0 | 1,117,700 | 0 | 50,000 | 0 | |
| | | 0 | 0 | 0 | | | | | | | | 0 | 1,067,700 | 0 | |
| 일선행정조직운영 | 152,960,000 | 0 | 0 | 0 | 152,960,000 | 151,842,300 | 0 | 0 | 0 | 0 | 1,117,700 | 0 | 50,000 | 0 | |
| | | 0 | 0 | 0 | | | | | | | | 0 | 1,067,700 | 0 | |
| 소규모주민숙원사업 | 60,000,000 | 0 | 0 | 0 | 60,000,000 | 60,000,000 | 0 | 0 | 0 | 0 | 0 | 0 | 0 | 0 | |
| | | 0 | 0 | 0 | | | | | | | | 0 | 0 | 0 | |
| 방역소독 | 1,500,000 | 0 | 0 | 0 | 1,500,000 | 1,500,000 | 0 | 0 | 0 | 0 | 0 | 0 | 0 | 0 | |
| | | 0 | 0 | 0 | | | | | | | | 0 | 0 | 0 | |
| 행정운영경비(작천면) | 83,400,000 | 0 | 0 | 0 | 83,400,000 | 78,133,580 | 0 | 0 | 0 | 0 | 5,266,420 | 0 | 0 | 0 | |
| | | 0 | 0 | 0 | | | | | | | | 0 | 5,266,420 | 0 | |
| 기본경비 | 83,400,000 | 0 | 0 | 0 | 83,400,000 | 78,133,580 | 0 | 0 | 0 | 0 | 5,266,420 | 0 | 0 | 0 | |
| | | 0 | 0 | 0 | | | | | | | | 0 | 5,266,420 | 0 | |
| 기본경비 | 83,400,000 | 0 | 0 | 0 | 83,400,000 | 78,133,580 | 0 | 0 | 0 | 0 | 5,266,420 | 0 | 0 | 0 | |
| | | 0 | 0 | 0 | | | | | | | | 0 | 5,266,420 | 0 | |

【일반회계】 【병영면】

- 사업별조서

(단위:원)

| (조 직 - 사 업) | 예산액 ㉑ | 예산성립후 증감㉒ | | | 예산현액 ㉓=㉑+㉒ | 지출액 ㉔ | 다음연도 이월액 | | | | 보조금 반납금 ㉕ | 집행잔액 ㉖=㉓-㉔-㉕-㉗ | | | |
|---------------|-------------|-----------|----|--------|---------------|-------------|----------|-----------|-----------|------------|-----------------|------------------------|--------------|--------|-------------------|
| | | 전년도이월액 | 이용 | 수입대체경비 | | | 계 ㉗ | 명시이월 ① | 사고이월 ② | 계속비이월 ③ | | 계 ㉘=㉑+㉒ +㉖+㉗+㉘+㉙ | 보조금 정산잔액④ | 예산절감액⑤ | 계획변경등 집행사유미발생⑥ |
| | | | | | | | | | | | | | 예비비사용액 | 전용 | 변경 |
| 병영면 | 256,820,000 | 0 | 0 | 0 | 256,820,000 | 253,814,500 | 0 | 0 | 0 | 0 | 3,005,500 | 0 | 50,000 | 0 | |
| 병영면 사업경비 | 176,260,000 | 0 | 0 | 0 | 176,260,000 | 176,210,000 | 0 | 0 | 0 | 0 | 50,000 | 0 | 2,955,500 | 0 | |
| | | 0 | 0 | 0 | | | | | | | | 0 | 0 | 0 | |
| 주민자치행정실현 | 176,260,000 | 0 | 0 | 0 | 176,260,000 | 176,210,000 | 0 | 0 | 0 | 0 | 50,000 | 0 | 50,000 | 0 | |
| | | 0 | 0 | 0 | | | | | | | | 0 | 0 | 0 | |
| 일선행정조직운영 | 114,760,000 | 0 | 0 | 0 | 114,760,000 | 114,710,000 | 0 | 0 | 0 | 0 | 50,000 | 0 | 50,000 | 0 | |
| | | 0 | 0 | 0 | | | | | | | | 0 | 0 | 0 | |
| 소규모주민숙원사업 | 60,000,000 | 0 | 0 | 0 | 60,000,000 | 60,000,000 | 0 | 0 | 0 | 0 | 0 | 0 | 0 | 0 | |
| | | 0 | 0 | 0 | | | | | | | | 0 | 0 | 0 | |
| 방역소독 | 1,500,000 | 0 | 0 | 0 | 1,500,000 | 1,500,000 | 0 | 0 | 0 | 0 | 0 | 0 | 0 | 0 | |
| | | 0 | 0 | 0 | | | | | | | | 0 | 0 | 0 | |
| 행정운영경비(병영면) | 80,560,000 | 0 | 0 | 0 | 80,560,000 | 77,604,500 | 0 | 0 | 0 | 0 | 2,955,500 | 0 | 0 | 0 | |
| | | 0 | 0 | 0 | | | | | | | | 0 | 2,955,500 | 0 | |
| 기본경비 | 80,560,000 | 0 | 0 | 0 | 80,560,000 | 77,604,500 | 0 | 0 | 0 | 0 | 2,955,500 | 0 | 0 | 0 | |
| | | 0 | 0 | 0 | | | | | | | | 0 | 2,955,500 | 0 | |
| 기본경비 | 80,560,000 | 0 | 0 | 0 | 80,560,000 | 77,604,500 | 0 | 0 | 0 | 0 | 2,955,500 | 0 | 0 | 0 | |
| | | 0 | 0 | 0 | | | | | | | | 0 | 2,955,500 | 0 | |

【일반회계】 【음천면】

- 사업별조서

(단위:원)

| 과목 (조 직 - 사 업) | 예산액 ㉑ | 예산성립후 증감㉒ | | | 예산현액 ㉓=㉑+㉒ | 지출액 ㉔ | 다음연도 이월액 | | | | 보조금 반납금 ㉕ | 집행잔액 ㉖=㉓-㉔-㉕-㉗ | | | | |
|-------------------------|-------------|-----------|----|--------|---------------|-------------|----------|-----------|-----------|------------|-----------------|------------------------|--------------|-----------|----|-------------------|
| | | 전년도이월액 | 이용 | 수입대체경비 | | | 계 ㉗ | 명시이월 ① | 사고이월 ② | 계속비이월 ③ | | 계 ㉘=㉑+㉒+ ㉕+㉗+㉘+㉙ | 보조금 경산잔액㉘ | 예산절감액㉙ | | 계획변경등 집행사유미발생㉚ |
| | | | | | | | | | | | | | | 예비비사용액 | 전용 | |
| 음천면 | 231,038,000 | 0 | 0 | 0 | 231,038,000 | 221,845,100 | 0 | 0 | 0 | 0 | 0 | 9,192,900 | 0 | 50,000 | 0 | |
| | | 0 | 0 | 0 | | | | | | | | | 0 | 9,142,900 | 0 | |
| 음천면 사업경비 | 151,060,000 | 0 | 0 | 0 | 151,060,000 | 148,470,000 | 0 | 0 | 0 | 0 | 0 | 2,590,000 | 0 | 50,000 | 0 | |
| | | 0 | 0 | 0 | | | | | | | | | 0 | 2,540,000 | 0 | |
| 주민자치행정실현 | 151,060,000 | 0 | 0 | 0 | 151,060,000 | 148,470,000 | 0 | 0 | 0 | 0 | 0 | 2,590,000 | 0 | 50,000 | 0 | |
| | | 0 | 0 | 0 | | | | | | | | | 0 | 2,540,000 | 0 | |
| 일선행정조직운영 | 89,560,000 | 0 | 0 | 0 | 89,560,000 | 86,970,000 | 0 | 0 | 0 | 0 | 0 | 2,590,000 | 0 | 50,000 | 0 | |
| | | 0 | 0 | 0 | | | | | | | | | 0 | 2,540,000 | 0 | |
| 소규모주민숙원사업 | 60,000,000 | 0 | 0 | 0 | 60,000,000 | 60,000,000 | 0 | 0 | 0 | 0 | 0 | 0 | 0 | 0 | 0 | |
| | | 0 | 0 | 0 | | | | | | | | | 0 | 0 | 0 | |
| 방역소독 | 1,500,000 | 0 | 0 | 0 | 1,500,000 | 1,500,000 | 0 | 0 | 0 | 0 | 0 | 0 | 0 | 0 | 0 | |
| | | 0 | 0 | 0 | | | | | | | | | 0 | 0 | 0 | |
| 행정운영경비(음천면) | 79,978,000 | 0 | 0 | 0 | 79,978,000 | 73,375,100 | 0 | 0 | 0 | 0 | 0 | 6,602,900 | 0 | 0 | 0 | |
| | | 0 | 0 | 0 | | | | | | | | | 0 | 6,602,900 | 0 | |
| 기본경비 | 79,978,000 | 0 | 0 | 0 | 79,978,000 | 73,375,100 | 0 | 0 | 0 | 0 | 0 | 6,602,900 | 0 | 0 | 0 | |
| | | 0 | 0 | 0 | | | | | | | | | 0 | 6,602,900 | 0 | |
| 기본경비 | 79,978,000 | 0 | 0 | 0 | 79,978,000 | 73,375,100 | 0 | 0 | 0 | 0 | 0 | 6,602,900 | 0 | 0 | 0 | |
| | | 0 | 0 | 0 | | | | | | | | | 0 | 6,602,900 | 0 | |

【일반회계】 【민원소통위원회】

- 사업별조서

(단위:원)

| 과목 (조 직 - 사 업) | 예산액 ㉔ | 예산성립후 증감㉕ | | | 예산현액 ㉖=㉔+㉕ | 지출액 ㉗ | 다음연도 이월액 | | | | 보조금 반납금 ㉘ | 집행잔액 ㉙=㉖-㉗-㉘-㉚ | | | |
|-------------------------|------------|-----------|----|--------|---------------|-----------|----------|-----------|-----------|------------|-----------------|------------------------|--------------|-----------|-------------------|
| | | 전년도이월액 | 이용 | 수입대체경비 | | | 계 ㉚ | 명시이월 ① | 사고이월 ② | 계속비이월 ③ | | 계 ㉛=㉔+㉕ +㉖+㉗+㉘+㉚ | 보조금 경산잔액④ | 예산잔액⑤ | 계획변경등 집행사유미발생⑥ |
| | | 예비비사용액 | 전용 | 변경 | | | | | | | | | 낙찰차액⑦ | 지출잔액⑧ | 예비비⑨ |
| 민원소통위원회 | 19,870,000 | 0 | 0 | 0 | 19,870,000 | 8,927,930 | 0 | 0 | 0 | 0 | 10,942,070 | 0 | 0 | 4,000,000 | |
| | | 0 | 0 | 0 | | | | | | | | 0 | 6,942,070 | 0 | |
| 군민공감 소통행정 | 19,370,000 | 0 | 0 | 0 | 19,370,000 | 8,427,930 | 0 | 0 | 0 | 0 | 10,942,070 | 0 | 0 | 4,000,000 | |
| | | 0 | 0 | 0 | | | | | | | | 0 | 6,942,070 | 0 | |
| 민원소통위원회 운영 및 지원 | 19,370,000 | 0 | 0 | 0 | 19,370,000 | 8,427,930 | 0 | 0 | 0 | 0 | 10,942,070 | 0 | 0 | 4,000,000 | |
| | | 0 | 0 | 0 | | | | | | | | 0 | 6,942,070 | 0 | |
| 민원소통위원회운영 | 19,370,000 | 0 | 0 | 0 | 19,370,000 | 8,427,930 | 0 | 0 | 0 | 0 | 10,942,070 | 0 | 0 | 4,000,000 | |
| | | 0 | 0 | 0 | | | | | | | | 0 | 6,942,070 | 0 | |
| 행정운영경비(민원소통위원 회) | 500,000 | 0 | 0 | 0 | 500,000 | 500,000 | 0 | 0 | 0 | 0 | 0 | 0 | 0 | 0 | |
| | | 0 | 0 | 0 | | | | | | | | 0 | 0 | 0 | |
| 기본경비(민원소통위원회) | 500,000 | 0 | 0 | 0 | 500,000 | 500,000 | 0 | 0 | 0 | 0 | 0 | 0 | 0 | 0 | |
| | | 0 | 0 | 0 | | | | | | | | 0 | 0 | 0 | |
| 기본경비(민원소통팀) | 500,000 | 0 | 0 | 0 | 500,000 | 500,000 | 0 | 0 | 0 | 0 | 0 | 0 | 0 | 0 | |
| | | 0 | 0 | 0 | | | | | | | | 0 | 0 | 0 | |

특별회계 세입 · 세출 결산

상수도특별회계 세입·세출결산

○ 2022년도 상수도특별회계

－ 세입결산 총액은 4,437,802,022 원

－ 세출결산 총액은 2,326,643,850 원

결산내용은 다음과 같다.

가. 세입결산

○ 총괄(관별)

상수도특별회계

(단위:원)

| 과목 장 - 관 | 예산액 ㉞ | 전년도 이월액 ㉟ | 예산현액 ㉡=㉞+㉟ | 징 결 정 액 ㉢ | 수납액 | | | | 불납결손액 | 미수납액 |
|----------------|---------------|-----------------|---------------|-----------------------|---------------|----------|-----------|------------------|-------|------------|
| | | | | | 수납총액 ① | 물납액 ② | 환급액③ | 실제수납액 ④=①+②-③ | | |
| 합 계 | 4,126,185,000 | 0 | 4,126,185,000 | 4,510,232,052 | 4,442,929,892 | 0 | 5,127,870 | 4,437,802,022 | 0 | 72,430,030 |
| 200 세외수입 | 2,648,412,000 | 0 | 2,648,412,000 | 3,032,458,780 | 2,965,156,620 | 0 | 5,127,870 | 2,960,028,750 | 0 | 72,430,030 |
| 210 경상적세외수입 | 2,522,050,000 | 0 | 2,522,050,000 | 2,884,300,140 | 2,830,321,050 | 0 | 4,561,870 | 2,825,759,180 | 0 | 58,540,960 |
| 220 임시적세외수입 | 126,362,000 | 0 | 126,362,000 | 148,158,640 | 134,835,570 | 0 | 566,000 | 134,269,570 | 0 | 13,889,070 |
| 700 보전수입등및내부거래 | 1,477,773,000 | 0 | 1,477,773,000 | 1,477,773,272 | 1,477,773,272 | 0 | 0 | 1,477,773,272 | 0 | 0 |
| 710 보전수입등 | 1,477,773,000 | 0 | 1,477,773,000 | 1,477,773,272 | 1,477,773,272 | 0 | 0 | 1,477,773,272 | 0 | 0 |

○ 목별조서

상수도특별회계

(단위:원)

| 과목 조직-장-관-항-목 | 예산액 ㉮ | 전년도 이월액 ㉬ | 예산현액 ㉭=㉮+㉬ | 징수 결정액 ㉰ | 수납액 | | | | 불납결손액 | 미수납액 |
|-----------------------|---------------|-----------------|---------------|----------------|---------------|----------|-----------|------------------|-------|------------|
| | | | | | 수납총액 ① | 물납액 ② | 환급액 ③ | 실제수납액 ④=①+②-③ | | |
| 합 계 | 4,126,185,000 | 0 | 4,126,185,000 | 4,510,232,052 | 4,442,929,892 | 0 | 5,127,870 | 4,437,802,022 | 0 | 72,430,030 |
| 200 세외수입 | 2,648,412,000 | 0 | 2,648,412,000 | 3,032,458,780 | 2,965,156,620 | 0 | 5,127,870 | 2,960,028,750 | 0 | 72,430,030 |
| 210 경상적세외수입 | 2,522,050,000 | 0 | 2,522,050,000 | 2,884,300,140 | 2,830,321,050 | 0 | 4,561,870 | 2,825,759,180 | 0 | 58,540,960 |
| 212 사용료수입 | 2,128,268,000 | 0 | 2,128,268,000 | 2,284,016,690 | 2,229,417,230 | 0 | 3,941,500 | 2,225,475,730 | 0 | 58,540,960 |
| 212-04 상수도사용료 | 2,128,268,000 | 0 | 2,128,268,000 | 2,284,016,690 | 2,229,417,230 | 0 | 3,941,500 | 2,225,475,730 | 0 | 58,540,960 |
| 213 수수료수입 | 11,951,000 | 0 | 11,951,000 | 15,722,000 | 15,722,000 | 0 | 0 | 15,722,000 | 0 | 0 |
| 213-05 기타수수료 | 11,951,000 | 0 | 11,951,000 | 15,722,000 | 15,722,000 | 0 | 0 | 15,722,000 | 0 | 0 |
| 214 사업수입 | 376,331,000 | 0 | 376,331,000 | 576,329,230 | 576,949,600 | 0 | 620,370 | 576,329,230 | 0 | 0 |
| 214-05 기타사업수입 | 376,331,000 | 0 | 376,331,000 | 576,329,230 | 576,949,600 | 0 | 620,370 | 576,329,230 | 0 | 0 |
| 215 징수교부금수입 | 3,000,000 | 0 | 3,000,000 | 3,463,680 | 3,463,680 | 0 | 0 | 3,463,680 | 0 | 0 |
| 215-01 징수교부금수입 | 3,000,000 | 0 | 3,000,000 | 3,463,680 | 3,463,680 | 0 | 0 | 3,463,680 | 0 | 0 |
| 216 이자수입 | 2,500,000 | 0 | 2,500,000 | 4,768,540 | 4,768,540 | 0 | 0 | 4,768,540 | 0 | 0 |
| 216-01 공공예금이자수입 | 2,500,000 | 0 | 2,500,000 | 4,768,540 | 4,768,540 | 0 | 0 | 4,768,540 | 0 | 0 |
| 220 임시적세외수입 | 126,362,000 | 0 | 126,362,000 | 148,158,640 | 134,835,570 | 0 | 566,000 | 134,269,570 | 0 | 13,889,070 |
| 224 기타수입 | 96,362,000 | 0 | 96,362,000 | 97,029,380 | 97,595,380 | 0 | 566,000 | 97,029,380 | 0 | 0 |
| 224-07 그외수입 | 96,362,000 | 0 | 96,362,000 | 97,029,380 | 97,595,380 | 0 | 566,000 | 97,029,380 | 0 | 0 |
| 225 지 난 년 도 수 입 | 30,000,000 | 0 | 30,000,000 | 51,129,260 | 37,240,190 | 0 | 0 | 37,240,190 | 0 | 13,889,070 |
| 225-01 지 난 년 도 수 입 | 30,000,000 | 0 | 30,000,000 | 51,129,260 | 37,240,190 | 0 | 0 | 37,240,190 | 0 | 13,889,070 |

상수도특별회계

(단위:원)

| 과목 | | 예산액 ㉔ | 전년도 이월액 ㉕ | 예산현액 ㉖=㉔+㉕ | 징 수 결 정 액 ㉗ | 수납액 | | | | 불납결손액 | 미수납액 |
|-------------------|--|---------------|-----------------|---------------|----------------------------|---------------|----------|----------|------------------|-------|------|
| 조직-장-관-항-목 | | | | | | 수납총액 ① | 물납액 ② | 환급액 ③ | 실제수납액 ④=①+②-③ | | |
| 700 보전수입등및내부거래 | | 1,477,773,000 | 0 | 1,477,773,000 | 1,477,773,272 | 1,477,773,272 | 0 | 0 | 1,477,773,272 | 0 | 0 |
| 710 보전수입등 | | 1,477,773,000 | 0 | 1,477,773,000 | 1,477,773,272 | 1,477,773,272 | 0 | 0 | 1,477,773,272 | 0 | 0 |
| 711 잉여금 | | 1,477,773,000 | 0 | 1,477,773,000 | 1,477,773,272 | 1,477,773,272 | 0 | 0 | 1,477,773,272 | 0 | 0 |
| 711-01 순세계잉여금 | | 1,477,773,000 | 0 | 1,477,773,000 | 1,477,773,272 | 1,477,773,272 | 0 | 0 | 1,477,773,272 | 0 | 0 |

나. 세출결산

○ 총괄

- 부문별조서

상수도특별회계

(단위:원)

| (분 야 - 부 문) | 예산액 ㉑ | 예산성립후 증감㉒ | | | 예산현액 ㉓=㉑+㉒ | 지출액 ㉔ | 다음연도 이월액 | | | | 보조금 반납액 ㉕ | 집행잔액 ㉖=㉓-㉔-㉕-㉗ | | | |
|---------------|---------------|-----------|----|--------|---------------|---------------|----------|-----------|-----------|------------|-----------------|------------------------|--------------|-------------|-------------------|
| | | 전년도이월액 | 이용 | 수입대체경비 | | | 계 ㉗ | 명시이월 ① | 사고이월 ② | 계속비이월 ③ | | 계 ㉘=㉑+㉒+ ㉓+㉔+㉕+㉖ | 보조금 정산잔액④ | 예산 결감액⑤ | 계획변경등 집행사유미발생⑥ |
| | | 예비비사용액 | 전용 | 변경 | | | | | | | | | 낙찰차액⑦ | 지출잔액⑧ | 예비비⑨ |
| 합 계 | 4,126,185,000 | 0 | 0 | 0 | 4,126,185,000 | 2,326,643,850 | 0 | 0 | 0 | 0 | 0 | 1,799,541,150 | 0 | 0 | 0 |
| | | 0 | 0 | 0 | | | | | | | | | 0 | 526,188,150 | 1,273,353,000 |
| 환경 | 4,126,185,000 | 0 | 0 | 0 | 4,126,185,000 | 2,326,643,850 | 0 | 0 | 0 | 0 | 0 | 1,799,541,150 | 0 | 0 | 0 |
| | | 0 | 0 | 0 | | | | | | | | | 0 | 526,188,150 | 1,273,353,000 |
| 상하수도·수질 | 4,126,185,000 | 0 | 0 | 0 | 4,126,185,000 | 2,326,643,850 | 0 | 0 | 0 | 0 | 0 | 1,799,541,150 | 0 | 0 | 0 |
| | | 0 | 0 | 0 | | | | | | | | | 0 | 526,188,150 | 1,273,353,000 |

※ 다음연도 이월액은 자금없는 이월액을 포함

- 목별조서

상수도특별회계

(단위:원)

| 과목 (목그룹-편성목-통계목) | 예산액 ㉑ | 예산성립후 증감㉒ | | | 예산현액 ㉓=㉑+㉒ | 지출액 ㉔ | 다음연도 이월액 | | | | 보조금 반납액 ㉕ | 집행잔액 ㉖=㉑-㉔-㉕-㉗ | | | |
|-------------------------|---------------|-----------|----|--------|---------------|---------------|----------|-----------|-----------|------------|-----------------|------------------------|--------------|---------------|-------------------|
| | | 전년도이월액 | 이용 | 수입대체경비 | | | 계 ㉗ | 영시이월 ① | 사고이월 ② | 계속비이월 ③ | | 계 ㉘=㉑+㉕ +㉙+㉚+㉛+㉜ | 보조금 정산잔액④ | 예산 결감액⑤ | 계획변경등 집행사유미발생⑥ |
| | | | | | | | | | | | | | 예비비사용액 | 전용 | 변경 |
| 합 계 | 4,126,185,000 | 0 | 0 | 0 | 4,126,185,000 | 2,326,643,850 | 0 | 0 | 0 | 0 | 1,799,541,150 | 0 | 0 | 0 | |
| | | 0 | 0 | 0 | | | | | | | | 0 | 526,188,150 | 1,273,353,000 | |
| 인건비 | 94,104,000 | 0 | 0 | 0 | 94,104,000 | 89,909,380 | 0 | 0 | 0 | 0 | 4,194,620 | 0 | 0 | 0 | |
| | | 0 | 0 | 0 | | | | | | | | 0 | 4,194,620 | 0 | |
| 인건비 | 94,104,000 | 0 | 0 | 0 | 94,104,000 | 89,909,380 | 0 | 0 | 0 | 0 | 4,194,620 | 0 | 0 | 0 | |
| | | 0 | 0 | 0 | | | | | | | | 0 | 4,194,620 | 0 | |
| 기간제근로자등보수 | 94,104,000 | 0 | 0 | 0 | 94,104,000 | 89,909,380 | 0 | 0 | 0 | 0 | 4,194,620 | 0 | 0 | 0 | |
| | | 0 | 0 | 0 | | | | | | | | 0 | 4,194,620 | 0 | |
| 물건비 | 1,295,728,000 | 0 | 0 | 0 | 1,295,728,000 | 1,217,940,430 | 0 | 0 | 0 | 0 | 77,787,570 | 0 | 0 | 0 | |
| | | 0 | 0 | 0 | | | | | | | | 0 | 77,787,570 | 0 | |
| 일반운영비 | 1,142,212,000 | 0 | 0 | 0 | 1,142,212,000 | 1,091,380,070 | 0 | 0 | 0 | 0 | 50,831,930 | 0 | 0 | 0 | |
| | | 0 | 0 | 0 | | | | | | | | 0 | 50,831,930 | 0 | |
| 사무관리비 | 207,308,000 | 0 | 0 | 0 | 207,308,000 | 186,885,610 | 0 | 0 | 0 | 0 | 20,422,390 | 0 | 0 | 0 | |
| | | 0 | 0 | 0 | | | | | | | | 0 | 20,422,390 | 0 | |
| 공공운영비 | 934,904,000 | 0 | 0 | 0 | 934,904,000 | 904,494,460 | 0 | 0 | 0 | 0 | 30,409,540 | 0 | 0 | 0 | |
| | | 0 | 0 | 0 | | | | | | | | 0 | 30,409,540 | 0 | |
| 여비 | 15,800,000 | 0 | 0 | 0 | 15,800,000 | 2,536,610 | 0 | 0 | 0 | 0 | 13,263,390 | 0 | 0 | 0 | |
| | | 0 | 0 | 0 | | | | | | | | 0 | 13,263,390 | 0 | |
| 국내여비 | 15,800,000 | 0 | 0 | 0 | 15,800,000 | 2,536,610 | 0 | 0 | 0 | 0 | 13,263,390 | 0 | 0 | 0 | |
| | | 0 | 0 | 0 | | | | | | | | 0 | 13,263,390 | 0 | |
| 재료비 | 122,716,000 | 0 | 0 | 0 | 122,716,000 | 110,361,750 | 0 | 0 | 0 | 0 | 12,354,250 | 0 | 0 | 0 | |
| | | 0 | 0 | 0 | | | | | | | | 0 | 12,354,250 | 0 | |
| 재료비 | 122,716,000 | 0 | 0 | 0 | 122,716,000 | 110,361,750 | 0 | 0 | 0 | 0 | 12,354,250 | 0 | 0 | 0 | |
| | | 0 | 0 | 0 | | | | | | | | 0 | 12,354,250 | 0 | |
| 연구개발비 | 15,000,000 | 0 | 0 | 0 | 15,000,000 | 13,662,000 | 0 | 0 | 0 | 0 | 1,338,000 | 0 | 0 | 0 | |
| | | 0 | 0 | 0 | | | | | | | | 0 | 1,338,000 | 0 | |
| 전산개발비 | 15,000,000 | 0 | 0 | 0 | 15,000,000 | 13,662,000 | 0 | 0 | 0 | 0 | 1,338,000 | 0 | 0 | 0 | |
| | | 0 | 0 | 0 | | | | | | | | 0 | 1,338,000 | 0 | |
| 경상이전 | 650,000,000 | 0 | 0 | 0 | 650,000,000 | 557,942,430 | 0 | 0 | 0 | 0 | 92,057,570 | 0 | 0 | 0 | |
| | | 0 | 0 | 0 | | | | | | | | 0 | 92,057,570 | 0 | |
| 민간이전 | 650,000,000 | 0 | 0 | 0 | 650,000,000 | 557,942,430 | 0 | 0 | 0 | 0 | 92,057,570 | 0 | 0 | 0 | |
| | | 0 | 0 | 0 | | | | | | | | 0 | 92,057,570 | 0 | |
| 민간위탁금 | 650,000,000 | 0 | 0 | 0 | 650,000,000 | 557,942,430 | 0 | 0 | 0 | 0 | 92,057,570 | 0 | 0 | 0 | |
| | | 0 | 0 | 0 | | | | | | | | 0 | 92,057,570 | 0 | |

※ 다음연도 이월액은 자금없는 이월액을 포함

상수도특별회계

(단위: 원)

| 과목 (목그룹-편성목-통계목) | 예산액 ㉔ | 예산성립후 증감㉕ | | | 예산현액 ㉖=㉔+㉕ | 지출액 ㉗ | 다음연도 이월액 | | | | 보조금 반납액 ㉘ | 집행잔액 ㉙=㉖-㉗-㉘-㉚ | | | |
|-------------------------|---------------|-----------|----|--------|---------------|-------------|----------|-----------|-----------|------------|-----------------|------------------------|--------------|-------------|-------------------|
| | | 전년도이월액 | 이용 | 수입대체경비 | | | 계 ㉚ | 명시이월 ① | 사고이월 ② | 계속비이월 ③ | | 계 ㉛=㉔+㉕ +㉖+㉗+㉘+㉙ | 보조금 정산잔액④ | 예산 결감액⑤ | 계획변경등 집행사유미발생⑥ |
| | | | | | | | | | | | | | | | |
| 자본지출 | 813,000,000 | 0 | 0 | 0 | 813,000,000 | 460,851,610 | 0 | 0 | 0 | 0 | 0 | 352,148,390 | 0 | 0 | 0 |
| | | 0 | 0 | 0 | | | 0 | 0 | 0 | 0 | 0 | 0 | 0 | 352,148,390 | 0 |
| 시설비및부대비 | 760,000,000 | 0 | 0 | 0 | 760,000,000 | 408,001,880 | 0 | 0 | 0 | 0 | 0 | 351,998,120 | 0 | 0 | 0 |
| | | 0 | 0 | 0 | | | 0 | 0 | 0 | 0 | 0 | 0 | 0 | 351,998,120 | 0 |
| 시설비 | 760,000,000 | 0 | 0 | 0 | 760,000,000 | 408,001,880 | 0 | 0 | 0 | 0 | 0 | 351,998,120 | 0 | 0 | 0 |
| | | 0 | 0 | 0 | | | 0 | 0 | 0 | 0 | 0 | 0 | 0 | 351,998,120 | 0 |
| 자산취득비 | 53,000,000 | 0 | 0 | 0 | 53,000,000 | 52,849,730 | 0 | 0 | 0 | 0 | 0 | 150,270 | 0 | 0 | 0 |
| | | 0 | 0 | 0 | | | 0 | 0 | 0 | 0 | 0 | 0 | 0 | 150,270 | 0 |
| 자산및물품취득비 | 53,000,000 | 0 | 0 | 0 | 53,000,000 | 52,849,730 | 0 | 0 | 0 | 0 | 0 | 150,270 | 0 | 0 | 0 |
| | | 0 | 0 | 0 | | | 0 | 0 | 0 | 0 | 0 | 0 | 0 | 150,270 | 0 |
| 예비비및기타 | 1,273,353,000 | 0 | 0 | 0 | 1,273,353,000 | 0 | 0 | 0 | 0 | 0 | 0 | 1,273,353,000 | 0 | 0 | 0 |
| | | 0 | 0 | 0 | | | 0 | 0 | 0 | 0 | 0 | 0 | 0 | 0 | 1,273,353,000 |
| 예비비 | 1,273,353,000 | 0 | 0 | 0 | 1,273,353,000 | 0 | 0 | 0 | 0 | 0 | 0 | 1,273,353,000 | 0 | 0 | 0 |
| | | 0 | 0 | 0 | | | 0 | 0 | 0 | 0 | 0 | 0 | 0 | 0 | 1,273,353,000 |
| 일반예비비 | 1,273,353,000 | 0 | 0 | 0 | 1,273,353,000 | 0 | 0 | 0 | 0 | 0 | 0 | 1,273,353,000 | 0 | 0 | 0 |
| | | 0 | 0 | 0 | | | 0 | 0 | 0 | 0 | 0 | 0 | 0 | 0 | 1,273,353,000 |

○ 부서 성과 및 사업별조서

【상수도특별회계】 【상하수도사업소】

- 부서 성과

| 정책목표 | 예산액 | 결산액 | 성과지표 | 측정산식 | 성과지표 달성현황 | | |
|-------------------------------|---------------|---------------|--------------|--------------------------|-----------|------|------|
| | | | | | 목표 | 실적 | 달성률 |
| 맑은물 공급 및 상수도시설의 최적화, 상수도 수질관리 | 2,852,832,000 | 2,326,643,850 | 상수도 보급 확대 사업 | (실적/목표)*100 | 70 | 77.4 | 111% |
| | | | 상수도 유수율 | (연간수도요금부과량/연간수돗물생산량)*100 | 74 | 78.7 | 106% |
| | | | 소규모수도시설 수질관리 | (합격건수/수질검사총건수)*100 | 100 | 100 | 100% |
| | | | 상수도 수질관리 | (합격건수/수질검사총건수)*100 | 100 | 100 | 100% |
| | | | 상수도 요금 부과 징수 | (징수금액/부과금액)*100 | 99.5 | 99.8 | 100% |

- 사업별조서

(단위:원)

| (조 직 - 사 업) | 예산액 ㉑ | 예산성립후 증감㉒ | | | 예산현액 ㉓=㉑+㉔ | 지출액 ㉕ | 다음연도 이월액 | | | | 보조금 반납금 ㉖ | 집행잔액 ㉗=㉓-㉔-㉕-㉖ | | | |
|---------------|---------------|-----------|----|--------|---------------|---------------|----------|-----------|-----------|------------|-----------------|------------------------|---------------|---------------|-------------------|
| | | 전년도이월액 | 이용 | 수입대체경비 | | | 계 ㉘ | 명시이월 ㉙ | 사고이월 ㉚ | 계속비이월 ㉛ | | 계 ㉜=㉑+㉕ +㉖+㉗+㉘+㉙ | 보조금 정산잔액㉝ | 예산절감액㉞ | 계획변경등 집행사유미발생㉟ |
| | | 예비비사용액 | 전용 | 변경 | | | | | | | | | 낙찰차액㉟ | 지출잔액㊱ | 예비비㊲ |
| 상하수도사업소 | 4,126,185,000 | 0 | 0 | 0 | 4,126,185,000 | 2,326,643,850 | 0 | 0 | 0 | 0 | 1,799,541,150 | 0 | 0 | 0 | |
| | | 0 | 0 | 0 | | | | | | | | 0 | 526,188,150 | 1,273,353,000 | |
| 상하수도 및 분뇨시설관리 | 4,126,185,000 | 0 | 0 | 0 | 4,126,185,000 | 2,326,643,850 | 0 | 0 | 0 | 0 | 1,799,541,150 | 0 | 0 | 0 | |
| | | 0 | 0 | 0 | | | | | | | | 0 | 526,188,150 | 1,273,353,000 | |
| 상수도 관리 | 4,126,185,000 | 0 | 0 | 0 | 4,126,185,000 | 2,326,643,850 | 0 | 0 | 0 | 0 | 1,799,541,150 | 0 | 0 | 0 | |
| | | 0 | 0 | 0 | | | | | | | | 0 | 526,188,150 | 1,273,353,000 | |
| 상수도 관리운영 | 108,138,000 | 0 | 0 | 0 | 108,138,000 | 88,500,060 | 0 | 0 | 0 | 0 | 19,637,940 | 0 | 0 | 0 | |
| | | 0 | 0 | 0 | | | | | | | | 0 | 19,637,940 | 0 | |
| 상수도시설운영관리 | 1,823,370,000 | 0 | 0 | 0 | 1,823,370,000 | 1,349,305,610 | 0 | 0 | 0 | 0 | 474,064,390 | 0 | 0 | 0 | |
| | | 0 | 0 | 0 | | | | | | | | 0 | 474,064,390 | 0 | |
| 상수도 수질관리 | 91,276,000 | 0 | 0 | 0 | 91,276,000 | 78,879,130 | 0 | 0 | 0 | 0 | 12,396,870 | 0 | 0 | 0 | |
| | | 0 | 0 | 0 | | | | | | | | 0 | 12,396,870 | 0 | |
| 상수도 요금 부과 징수 | 830,048,000 | 0 | 0 | 0 | 830,048,000 | 809,959,050 | 0 | 0 | 0 | 0 | 20,088,950 | 0 | 0 | 0 | |
| | | 0 | 0 | 0 | | | | | | | | 0 | 20,088,950 | 0 | |
| 예비비 | 1,273,353,000 | 0 | 0 | 0 | 1,273,353,000 | 0 | 0 | 0 | 0 | 0 | 1,273,353,000 | 0 | 0 | 0 | |
| | | 0 | 0 | 0 | | | | | | | | 0 | 1,273,353,000 | 0 | |

※ 다음연도 이월액은 자금없는 이월액을 포함

수질개선사업특별회계 세입·세출결산

○ 2022년도 수질개선사업특별회계

－ 세입결산 총액은 1,947,338,960 원

－ 세출결산 총액은 1,674,064,050 원

결산내용은 다음과 같다.

가. 세입결산

○ 총괄(관별)

수질개선사업특별회계

(단위:원)

| 과목 장 - 관 | 예산액 ㉮ | 전년도 이월액 ㉬ | 예산현액 ㉭=㉮+㉬ | 징 결 정 액 ㉰ | 수납액 | | | | 불납결손액 | 미수납액 |
|----------------|---------------|-----------------|---------------|-----------------------|---------------|----------|------|------------------|-------|-----------|
| | | | | | 수납총액 ① | 물납액 ② | 환급액③ | 실제수납액 ④=①+②-③ | | |
| 합 계 | 1,626,261,000 | 346,101,000 | 1,972,362,000 | 1,952,838,960 | 1,947,338,960 | 0 | 0 | 1,947,338,960 | 0 | 5,500,000 |
| 200 세외수입 | 4,417,000 | 0 | 4,417,000 | 4,868,990 | 2,451,990 | 0 | 0 | 2,451,990 | 0 | 2,417,000 |
| 210 경상적세외수입 | 2,000,000 | 0 | 2,000,000 | 2,451,990 | 2,451,990 | 0 | 0 | 2,451,990 | 0 | 0 |
| 220 임시적세외수입 | 2,417,000 | 0 | 2,417,000 | 2,417,000 | 0 | 0 | 0 | 0 | 0 | 2,417,000 |
| 500 보조금 | 956,797,000 | 0 | 956,797,000 | 956,797,000 | 953,714,000 | 0 | 0 | 953,714,000 | 0 | 3,083,000 |
| 510 국고보조금등 | 956,797,000 | 0 | 956,797,000 | 956,797,000 | 953,714,000 | 0 | 0 | 953,714,000 | 0 | 3,083,000 |
| 700 보전수입등및내부거래 | 665,047,000 | 346,101,000 | 1,011,148,000 | 991,172,970 | 991,172,970 | 0 | 0 | 991,172,970 | 0 | 0 |
| 710 보전수입등 | 314,747,000 | 346,101,000 | 660,848,000 | 662,872,970 | 662,872,970 | 0 | 0 | 662,872,970 | 0 | 0 |
| 720 내부거래 | 350,300,000 | 0 | 350,300,000 | 328,300,000 | 328,300,000 | 0 | 0 | 328,300,000 | 0 | 0 |

○ 목별조서

수질개선사업특별회계

(단위:원)

| 과목 조직-장-관-항-목 | 예산액 ㉮ | 전년도 이월액 ㉬ | 예산현액 ㉭=㉮+㉬ | 정수 결정액 ㉯ | 수납액 | | | | 불납결손액 | 미수납액 |
|---------------------|---------------|-----------------|---------------|----------------|---------------|----------|----------|------------------|-------|-----------|
| | | | | | 수납총액 ① | 물납액 ② | 환급액 ③ | 실제수납액 ④=①+②-③ | | |
| 합 계 | 1,626,261,000 | 346,101,000 | 1,972,362,000 | 1,952,838,960 | 1,947,338,960 | 0 | 0 | 1,947,338,960 | 0 | 5,500,000 |
| 200 세외수입 | 4,417,000 | 0 | 4,417,000 | 4,868,990 | 2,451,990 | 0 | 0 | 2,451,990 | 0 | 2,417,000 |
| 210 경상적세외수입 | 2,000,000 | 0 | 2,000,000 | 2,451,990 | 2,451,990 | 0 | 0 | 2,451,990 | 0 | 0 |
| 216 이자수입 | 2,000,000 | 0 | 2,000,000 | 2,451,990 | 2,451,990 | 0 | 0 | 2,451,990 | 0 | 0 |
| 216-01 공공예금이자수입 | 2,000,000 | 0 | 2,000,000 | 2,451,990 | 2,451,990 | 0 | 0 | 2,451,990 | 0 | 0 |
| 220 임시적세외수입 | 2,417,000 | 0 | 2,417,000 | 2,417,000 | 0 | 0 | 0 | 0 | 0 | 2,417,000 |
| 224 기타수입 | 2,417,000 | 0 | 2,417,000 | 2,417,000 | 0 | 0 | 0 | 0 | 0 | 2,417,000 |
| 224-07 그외수입 | 2,417,000 | 0 | 2,417,000 | 2,417,000 | 0 | 0 | 0 | 0 | 0 | 2,417,000 |
| 500 보조금 | 956,797,000 | 0 | 956,797,000 | 956,797,000 | 953,714,000 | 0 | 0 | 953,714,000 | 0 | 3,083,000 |
| 510 국고보조금등 | 956,797,000 | 0 | 956,797,000 | 956,797,000 | 953,714,000 | 0 | 0 | 953,714,000 | 0 | 3,083,000 |
| 511 국고보조금등 | 956,797,000 | 0 | 956,797,000 | 956,797,000 | 953,714,000 | 0 | 0 | 953,714,000 | 0 | 3,083,000 |
| 511-03 기금 | 956,797,000 | 0 | 956,797,000 | 956,797,000 | 953,714,000 | 0 | 0 | 953,714,000 | 0 | 3,083,000 |
| 700 보전수입등및내부거래 | 665,047,000 | 346,101,000 | 1,011,148,000 | 991,172,970 | 991,172,970 | 0 | 0 | 991,172,970 | 0 | 0 |
| 710 보전수입등 | 314,747,000 | 346,101,000 | 660,848,000 | 662,872,970 | 662,872,970 | 0 | 0 | 662,872,970 | 0 | 0 |
| 711 잉여금 | 248,052,000 | 0 | 248,052,000 | 245,756,467 | 245,756,467 | 0 | 0 | 245,756,467 | 0 | 0 |
| 711-01 순세계잉여금 | 248,052,000 | 0 | 248,052,000 | 245,756,467 | 245,756,467 | 0 | 0 | 245,756,467 | 0 | 0 |
| 712 전년도이월금 | 66,695,000 | 346,101,000 | 412,796,000 | 417,116,503 | 417,116,503 | 0 | 0 | 417,116,503 | 0 | 0 |
| 712-01 국고보조금사용잔액 | 66,695,000 | 0 | 66,695,000 | 71,015,503 | 71,015,503 | 0 | 0 | 71,015,503 | 0 | 0 |

수질개선사업특별회계

(단위:원)

| 과목 | | | 예산액 ㉔ | 전년도 이월액 ㉕ | 예산현액 ㉖=㉔+㉕ | 징수 결정액 ㉗ | 수납액 | | | | 불납결손액 | 미수납액 |
|------------|-----|--------------------|-------------|-----------------|---------------|----------------|-------------|----------|----------|------------------|-------|------|
| 조직-장-관-항-목 | | | | | | | 수납총액 ① | 물납액 ② | 환급액 ③ | 실제수납액 ④=①+②-③ | | |
| | | 712-03 전년도이월사업비 | 0 | 346,101,000 | 346,101,000 | 346,101,000 | 346,101,000 | 0 | 0 | 346,101,000 | 0 | 0 |
| | 720 | 내부거래 | 350,300,000 | 0 | 350,300,000 | 328,300,000 | 328,300,000 | 0 | 0 | 328,300,000 | 0 | 0 |
| | 721 | 전입금 | 350,300,000 | 0 | 350,300,000 | 328,300,000 | 328,300,000 | 0 | 0 | 328,300,000 | 0 | 0 |
| | | 721-03 기타회계전입금 | 350,300,000 | 0 | 350,300,000 | 328,300,000 | 328,300,000 | 0 | 0 | 328,300,000 | 0 | 0 |

나. 세출결산

○ 총 괄

- 부문별조서

수질개선사업특별회계

(단위:원)

| (분 야 - 부 문) | 예산액 ㉑ | 예산성립후 증감㉒ | | | 예산현액 ㉓=㉑+㉒ | 지출액 ㉔ | 다음연도 이월액 | | | | 보조금 반납액 ㉕ | 집행잔액 ㉖=㉓-㉔-㉕-㉗ | | | |
|---------------|---------------|-------------|----|--------|---------------|---------------|------------|------------|-----------|------------|-----------------|------------------------|--------------|------------|-------------------|
| | | 전년도이월액 | 이용 | 수입대체경비 | | | 계 ㉗ | 명시이월 ① | 사고이월 ② | 계속비이월 ③ | | 계 ㉘=㉔+㉕ +㉖+㉗+㉘+㉙ | 보조금 정산잔액④ | 예산 결감액⑤ | 계획변경등 집행사유미발생⑥ |
| | | 예비비사용액 | 전용 | 변경 | | | | | | | | | 낙찰차액⑦ | 지출잔액⑧ | 예비비⑨ |
| 합 계 | 1,626,261,000 | 346,101,000 | 0 | 0 | 1,972,362,000 | 1,674,064,050 | 22,000,000 | 22,000,000 | 0 | 0 | 26,057,958 | 250,239,992 | 187,992 | 0 | 0 |
| | | 0 | 0 | 0 | | | | | | | | | 0 | 0 | 250,052,000 |
| 환경 | 1,626,261,000 | 346,101,000 | 0 | 0 | 1,972,362,000 | 1,674,064,050 | 22,000,000 | 22,000,000 | 0 | 0 | 26,057,958 | 250,239,992 | 187,992 | 0 | 0 |
| | | 0 | 0 | 0 | | | | | | | | | 0 | 0 | 250,052,000 |
| 상하수도·수질 | 1,626,261,000 | 346,101,000 | 0 | 0 | 1,972,362,000 | 1,674,064,050 | 22,000,000 | 22,000,000 | 0 | 0 | 26,057,958 | 250,239,992 | 187,992 | 0 | 0 |
| | | 0 | 0 | 0 | | | | | | | | | 0 | 0 | 250,052,000 |

※ 다음연도 이월액은 자금없는 이월액을 포함

- 목별조서

수질개선사업특별회계

(단위:원)

| 과목 (목그룹-편성목-통계목) | 예산액 ㉔ | 예산성립후 증감㉕ | | | 예산현액 ㉖=㉔+㉕ | 지출액 ㉗ | 다음연도 이월액 | | | | 보조금 반납액 ㉘ | 집행잔액 ㉙=㉔-㉗-㉘-㉚ | | | |
|-------------------------|---------------|-------------|----|------------|---------------|---------------|------------|------------|-----------|------------|-----------------|------------------------|--------------|------------|-------------------|
| | | 전년도이월액 | 이용 | 수입대체경비 | | | 계 ㉚ | 영시이월 ① | 사고이월 ② | 계속비이월 ③ | | 계 ㉛=㉔+㉕ +㉖+㉗+㉘+㉙ | 보조금 정산잔액④ | 예산 결감액⑤ | 계획변경등 집행사유미발생⑥ |
| | | 예비비사용액 | 전용 | 변경 | | | | | | | | | 낙찰차액⑦ | 지출잔액⑧ | 예비비⑨ |
| 합 계 | 1,626,261,000 | 346,101,000 | 0 | 0 | 1,972,362,000 | 1,674,064,050 | 22,000,000 | 22,000,000 | 0 | 0 | 26,057,958 | 250,239,992 | 187,992 | 0 | 0 |
| | | 0 | 0 | 0 | | | | | | | | | 0 | 0 | 250,052,000 |
| 인건비 | 122,052,000 | 0 | 0 | 0 | 122,052,000 | 116,035,840 | 0 | 0 | 0 | 0 | 5,828,168 | 187,992 | 187,992 | 0 | 0 |
| | | 0 | 0 | 0 | | | | | | | | | 0 | 0 | 0 |
| 인건비 | 122,052,000 | 0 | 0 | 0 | 122,052,000 | 116,035,840 | 0 | 0 | 0 | 0 | 5,828,168 | 187,992 | 187,992 | 0 | 0 |
| | | 0 | 0 | 0 | | | | | | | | | 0 | 0 | 0 |
| 기타직보수 | 53,602,000 | 0 | 0 | 0 | 53,602,000 | 51,303,500 | 0 | 0 | 0 | 0 | 2,110,508 | 187,992 | 187,992 | 0 | 0 |
| | | 0 | 0 | 0 | | | | | | | | | 0 | 0 | 0 |
| 기간제근로자등보수 | 68,450,000 | 0 | 0 | 0 | 68,450,000 | 64,732,340 | 0 | 0 | 0 | 0 | 3,717,660 | 0 | 0 | 0 | 0 |
| | | 0 | 0 | 0 | | | | | | | | | 0 | 0 | 0 |
| 물건비 | 151,054,000 | 0 | 0 | 0 | 151,054,000 | 121,983,030 | 22,000,000 | 22,000,000 | 0 | 0 | 7,070,970 | 0 | 0 | 0 | 0 |
| | | 0 | 0 | 0 | | | | | | | | | 0 | 0 | 0 |
| 일반운영비 | 49,602,000 | 0 | 0 | 0 | 52,321,000 | 49,780,030 | 0 | 0 | 0 | 0 | 2,540,970 | 0 | 0 | 0 | 0 |
| | | 0 | 0 | 2,719,000 | | | | | | | | | 0 | 0 | 0 |
| 사무관리비 | 24,822,000 | 0 | 0 | 0 | 27,541,000 | 27,307,700 | 0 | 0 | 0 | 0 | 233,300 | 0 | 0 | 0 | 0 |
| | | 0 | 0 | 2,719,000 | | | | | | | | | 0 | 0 | 0 |
| 공공운영비 | 24,780,000 | 0 | 0 | 0 | 24,780,000 | 22,472,330 | 0 | 0 | 0 | 0 | 2,307,670 | 0 | 0 | 0 | 0 |
| | | 0 | 0 | 0 | | | | | | | | | 0 | 0 | 0 |
| 여비 | 12,420,000 | 0 | 0 | 0 | 12,420,000 | 11,023,000 | 0 | 0 | 0 | 0 | 1,397,000 | 0 | 0 | 0 | 0 |
| | | 0 | 0 | 0 | | | | | | | | | 0 | 0 | 0 |
| 국내여비 | 12,420,000 | 0 | 0 | 0 | 12,420,000 | 11,023,000 | 0 | 0 | 0 | 0 | 1,397,000 | 0 | 0 | 0 | 0 |
| | | 0 | 0 | 0 | | | | | | | | | 0 | 0 | 0 |
| 직무수행경비 | 600,000 | 0 | 0 | 0 | 600,000 | 550,000 | 0 | 0 | 0 | 0 | 50,000 | 0 | 0 | 0 | 0 |
| | | 0 | 0 | 0 | | | | | | | | | 0 | 0 | 0 |
| 특정업무경비 | 600,000 | 0 | 0 | 0 | 600,000 | 550,000 | 0 | 0 | 0 | 0 | 50,000 | 0 | 0 | 0 | 0 |
| | | 0 | 0 | 0 | | | | | | | | | 0 | 0 | 0 |
| 연구개발비 | 88,432,000 | 0 | 0 | 0 | 85,713,000 | 60,630,000 | 22,000,000 | 22,000,000 | 0 | 0 | 3,083,000 | 0 | 0 | 0 | 0 |
| | | 0 | 0 | △2,719,000 | | | | | | | | | 0 | 0 | 0 |
| 연구용역비 | 88,432,000 | 0 | 0 | 0 | 85,713,000 | 60,630,000 | 22,000,000 | 22,000,000 | 0 | 0 | 3,083,000 | 0 | 0 | 0 | 0 |
| | | 0 | 0 | △2,719,000 | | | | | | | | | 0 | 0 | 0 |
| 경상이전 | 475,969,000 | 0 | 0 | 0 | 475,969,000 | 464,741,000 | 0 | 0 | 0 | 0 | 11,228,000 | 0 | 0 | 0 | 0 |
| | | 0 | 0 | 0 | | | | | | | | | 0 | 0 | 0 |
| 일반보전금 | 4,000,000 | 0 | 0 | 0 | 4,000,000 | 4,000,000 | 0 | 0 | 0 | 0 | 0 | 0 | 0 | 0 | 0 |
| | | 0 | 0 | 0 | | | | | | | | | 0 | 0 | 0 |

※ 다음연도 이월액은 자금없는 이월액을 포함

수질개선사업특별회계

(단위:원)

| 과목 (목그룹-편성목-통계목) | | 예산액 ㉔ | 예산성립후 증감㉕ | | | 예산현액 ㉖=㉔+㉕ | 지출액 ㉗ | 다음연도 이월액 | | | | 보조금 반납액 ㉘ | 집행잔액 ㉙=㉖-㉗-㉘-㉚ | | | |
|-------------------------|--------------------|-------------|-------------|----|--------|---------------|-------------|----------|-----------|-----------|------------|-----------------|------------------------|--------------|------------|-------------------|
| | | | 전년도이월액 | 이용 | 수입대체경비 | | | 계 ㉚ | 영시이월 ① | 사고이월 ② | 계속비이월 ③ | | 계 ㉜=㉔+㉕ +㉖+㉗+㉘+㉙ | 보조금 정산잔액④ | 예산 결감액⑤ | 계획변경등 집행사유미발생⑥ |
| | | | | | | | | | | | | | | | | |
| | 행사실비지원금 | 4,000,000 | 0 | 0 | 0 | 4,000,000 | 4,000,000 | 0 | 0 | 0 | 0 | 0 | 0 | 0 | 0 | |
| | | | 0 | 0 | 0 | | | | | | | | 0 | 0 | 0 | |
| | 민간이전 | 471,969,000 | 0 | 0 | 0 | 471,969,000 | 460,741,000 | 0 | 0 | 0 | 0 | 11,228,000 | 0 | 0 | 0 | |
| | | | 0 | 0 | 0 | | | | | | | | | 0 | 0 | 0 |
| | 민간경상사업보조 | 421,880,000 | 0 | 0 | 0 | 421,880,000 | 410,652,000 | 0 | 0 | 0 | 0 | 11,228,000 | 0 | 0 | 0 | |
| | | | 0 | 0 | 0 | | | | | | | | | 0 | 0 | 0 |
| | 민간위탁금 | 50,089,000 | 0 | 0 | 0 | 50,089,000 | 50,089,000 | 0 | 0 | 0 | 0 | 0 | 0 | 0 | 0 | |
| | | | 0 | 0 | 0 | | | | | | | | | 0 | 0 | 0 |
| | 자본지출 | 558,022,000 | 346,101,000 | 0 | 0 | 904,123,000 | 902,192,180 | 0 | 0 | 0 | 0 | 1,930,820 | 0 | 0 | 0 | |
| | | | 0 | 0 | 0 | | | | | | | | | 0 | 0 | 0 |
| | 시설비및부대비 | 394,740,000 | 346,101,000 | 0 | 0 | 740,841,000 | 739,874,980 | 0 | 0 | 0 | 0 | 966,020 | 0 | 0 | 0 | |
| | | | 0 | 0 | 0 | | | | | | | | | 0 | 0 | 0 |
| | 시설비 | 394,740,000 | 346,101,000 | 0 | 0 | 740,841,000 | 739,874,980 | 0 | 0 | 0 | 0 | 966,020 | 0 | 0 | 0 | |
| | | | 0 | 0 | 0 | | | | | | | | | 0 | 0 | 0 |
| | 민간자본이전 | 158,888,000 | 0 | 0 | 0 | 158,888,000 | 157,923,200 | 0 | 0 | 0 | 0 | 964,800 | 0 | 0 | 0 | |
| | | | 0 | 0 | 0 | | | | | | | | | 0 | 0 | 0 |
| | 민간자본사업보조(이전 재원) | 158,888,000 | 0 | 0 | 0 | 158,888,000 | 157,923,200 | 0 | 0 | 0 | 0 | 964,800 | 0 | 0 | 0 | |
| | | | 0 | 0 | 0 | | | | | | | | | 0 | 0 | 0 |
| | 자산취득비 | 4,394,000 | 0 | 0 | 0 | 4,394,000 | 4,394,000 | 0 | 0 | 0 | 0 | 0 | 0 | 0 | 0 | |
| | | | 0 | 0 | 0 | | | | | | | | | 0 | 0 | 0 |
| | 자산및물품취득비 | 4,394,000 | 0 | 0 | 0 | 4,394,000 | 4,394,000 | 0 | 0 | 0 | 0 | 0 | 0 | 0 | 0 | |
| | | | 0 | 0 | 0 | | | | | | | | | 0 | 0 | 0 |
| | 예비비및기타 | 319,164,000 | 0 | 0 | 0 | 319,164,000 | 69,112,000 | 0 | 0 | 0 | 0 | 0 | 250,052,000 | 0 | 0 | |
| | | | 0 | 0 | 0 | | | | | | | | | 0 | 0 | 250,052,000 |
| | 예비비 | 250,052,000 | 0 | 0 | 0 | 250,052,000 | 0 | 0 | 0 | 0 | 0 | 0 | 250,052,000 | 0 | 0 | |
| | | | 0 | 0 | 0 | | | | | | | | | 0 | 0 | 250,052,000 |
| | 일반예비비 | 250,052,000 | 0 | 0 | 0 | 250,052,000 | 0 | 0 | 0 | 0 | 0 | 0 | 250,052,000 | 0 | 0 | |
| | | | 0 | 0 | 0 | | | | | | | | | 0 | 0 | 250,052,000 |
| | 반환금기타 | 69,112,000 | 0 | 0 | 0 | 69,112,000 | 69,112,000 | 0 | 0 | 0 | 0 | 0 | 0 | 0 | 0 | |
| | | | 0 | 0 | 0 | | | | | | | | | 0 | 0 | 0 |
| | 국고보조금반환금 | 69,112,000 | 0 | 0 | 0 | 69,112,000 | 69,112,000 | 0 | 0 | 0 | 0 | 0 | 0 | 0 | 0 | |
| | | | 0 | 0 | 0 | | | | | | | | | 0 | 0 | 0 |

○ 부서 성과 및 사업별조서

【수질개선사업특별회계】 【환경축산과】

- 부서 성과

| 정책목표 | 예산액 | 결산액 | 성과지표 | 측정산식 | 성과지표 달성현황 | | |
|------------------------------------------------|-------------|-------------|------------------|-------------------|-----------|----|------|
| | | | | | 목표 | 실적 | 달성률 |
| - 수질오염 배출시설의 정기적인 지도·점검 및 방류수질 기준 유지로 깨끗한 수질관리 | 969,097,000 | 921,331,010 | 폐수 배출사업장 지도점검 실적 | 점검사업장수/대상사업장수*100 | 63 | 63 | 100% |
| | | | 탐진호 주민지원사업 | 실집행액/사업계획액*100 | 100 | 98 | 98% |

- 사업별조서

(단위:원)

| (조 직 - 사 업) | 예 산 액 ㉑ | 예산성립후 증감㉒ | | | 예산현액 ㉓=㉑+㉒ | 지출액 ㉔ | 다음연도 이월액 | | | | 보조금 반납금 ㉕ | 집행잔액 ㉖=㉑-㉒-㉔-㉕ | | | |
|-------------------------------|---------------|-------------|----|--------|---------------|---------------|------------|------------|-----------|------------|-----------------|------------------------|--------------|--------|-------------------|
| | | 전년도이월액 | 이용 | 수입대체경비 | | | 계 ㉗ | 명시이월 ① | 사고이월 ② | 계속비이월 ③ | | 계 ㉘=㉑+㉓ +㉖+㉗+㉘+㉙ | 보조금 정산잔액㉙ | 예산절감액㉚ | 계획변경등 집행사유미발생㉛ |
| | | 예비비사용액 | 전용 | 변경 | | | | | | | | | 낙찰차액㉙ | 지출잔액㉚ | 예비비㉛ |
| 환경축산과 | 1,626,261,000 | 346,101,000 | 0 | 0 | 1,972,362,000 | 1,674,064,050 | 22,000,000 | 22,000,000 | 0 | 0 | 26,057,958 | 250,239,992 | 187,992 | 0 | 0 |
| | | 0 | 0 | 0 | | | | | | | | | 0 | 0 | 250,052,000 |
| 수질관리 | 1,557,149,000 | 346,101,000 | 0 | 0 | 1,903,250,000 | 1,604,952,050 | 22,000,000 | 22,000,000 | 0 | 0 | 26,057,958 | 250,239,992 | 187,992 | 0 | 0 |
| | | 0 | 0 | 0 | | | | | | | | | 0 | 0 | 250,052,000 |
| 수질 개선 사업 관리 | 1,557,149,000 | 346,101,000 | 0 | 0 | 1,903,250,000 | 1,604,952,050 | 22,000,000 | 22,000,000 | 0 | 0 | 26,057,958 | 250,239,992 | 187,992 | 0 | 0 |
| | | 0 | 0 | 0 | | | | | | | | | 0 | 0 | 250,052,000 |
| 탐진호 상수원관리지역관리 | 132,202,000 | 0 | 0 | 0 | 132,202,000 | 104,136,580 | 22,000,000 | 22,000,000 | 0 | 0 | 5,877,428 | 187,992 | 187,992 | 0 | 0 |
| | | 0 | 0 | 0 | | | | | | | | | 0 | 0 | 0 |
| 주민지원사업평가및DB(사 후실태점검및사후관리비) | 24,241,000 | 0 | 0 | 0 | 24,241,000 | 23,273,190 | 0 | 0 | 0 | 0 | 967,810 | 0 | 0 | 0 | 0 |
| | | 0 | 0 | 0 | | | | | | | | | 0 | 0 | 0 |
| 주민지원사업평가및DB(관 리청인력지원비) | 28,450,000 | 0 | 0 | 0 | 28,450,000 | 26,288,180 | 0 | 0 | 0 | 0 | 2,161,820 | 0 | 0 | 0 | 0 |
| | | 0 | 0 | 0 | | | | | | | | | 0 | 0 | 0 |
| 주민지원사업 | 670,402,000 | 0 | 0 | 0 | 670,402,000 | 656,914,060 | 0 | 0 | 0 | 0 | 13,487,940 | 0 | 0 | 0 | 0 |
| | | 0 | 0 | 0 | | | | | | | | | 0 | 0 | 0 |
| 특별주민지원사업 | 338,000,000 | 346,101,000 | 0 | 0 | 684,101,000 | 683,621,040 | 0 | 0 | 0 | 0 | 479,960 | 0 | 0 | 0 | 0 |
| | | 0 | 0 | 0 | | | | | | | | | 0 | 0 | 0 |
| 오염총량관리비용 지원 | 63,713,000 | 0 | 0 | 0 | 63,713,000 | 60,630,000 | 0 | 0 | 0 | 0 | 3,083,000 | 0 | 0 | 0 | 0 |
| | | 0 | 0 | 0 | | | | | | | | | 0 | 0 | 0 |
| 환경기초시설 운영 | 50,089,000 | 0 | 0 | 0 | 50,089,000 | 50,089,000 | 0 | 0 | 0 | 0 | 0 | 0 | 0 | 0 | 0 |
| | | 0 | 0 | 0 | | | | | | | | | 0 | 0 | 0 |
| 예비비(수질개선특별회계) | 250,052,000 | 0 | 0 | 0 | 250,052,000 | 0 | 0 | 0 | 0 | 0 | 0 | 250,052,000 | 0 | 0 | 0 |
| | | 0 | 0 | 0 | | | | | | | | | 0 | 0 | 250,052,000 |
| 재무활동(환경축산과) | 69,112,000 | 0 | 0 | 0 | 69,112,000 | 69,112,000 | 0 | 0 | 0 | 0 | 0 | 0 | 0 | 0 | 0 |
| | | 0 | 0 | 0 | | | | | | | | | 0 | 0 | 0 |
| 보전지출 | 69,112,000 | 0 | 0 | 0 | 69,112,000 | 69,112,000 | 0 | 0 | 0 | 0 | 0 | 0 | 0 | 0 | 0 |
| | | 0 | 0 | 0 | | | | | | | | | 0 | 0 | 0 |
| 반환금기타 | 69,112,000 | 0 | 0 | 0 | 69,112,000 | 69,112,000 | 0 | 0 | 0 | 0 | 0 | 0 | 0 | 0 | 0 |
| | | 0 | 0 | 0 | | | | | | | | | 0 | 0 | 0 |

※ 다음연도 이월액은 자금없는 이월액을 포함

의료급여기금특별회계 세입·세출결산

○ 2022년도 의료급여기금특별회계

－ 세입결산 총액은 858,935,880 원

－ 세출결산 총액은 818,779,750 원

결산내용은 다음과 같다.

가. 세입결산

○ 총괄(관별)
의료급여기금특별회계

(단위:원)

| 과목 장 - 관 | 예산액 ㉮ | 전년도 이월액 ㉭ | 예산현액 ㉬=㉮+㉭ | 징 결 정 액 ㉯ | 수납액 | | | | 불납결손액 | 미수납액 |
|----------------|-------------|-----------------|---------------|-----------------------|-------------|----------|------|------------------|-------|------|
| | | | | | 수납총액 ① | 물납액 ② | 환급액③ | 실제수납액 ④=①+②-③ | | |
| 합 계 | 855,234,000 | 0 | 855,234,000 | 858,935,880 | 858,935,880 | 0 | 0 | 858,935,880 | 0 | 0 |
| 200 세외수입 | 3,215,000 | 0 | 3,215,000 | 6,916,880 | 6,916,880 | 0 | 0 | 6,916,880 | 0 | 0 |
| 220 임시적세외수입 | 3,215,000 | 0 | 3,215,000 | 6,916,880 | 6,916,880 | 0 | 0 | 6,916,880 | 0 | 0 |
| 500 보조금 | 143,668,000 | 0 | 143,668,000 | 143,668,000 | 143,668,000 | 0 | 0 | 143,668,000 | 0 | 0 |
| 510 국고보조금등 | 120,210,000 | 0 | 120,210,000 | 120,210,000 | 120,210,000 | 0 | 0 | 120,210,000 | 0 | 0 |
| 520 시·도비보조금등 | 23,458,000 | 0 | 23,458,000 | 23,458,000 | 23,458,000 | 0 | 0 | 23,458,000 | 0 | 0 |
| 700 보전수입등및내부거래 | 708,351,000 | 0 | 708,351,000 | 708,351,000 | 708,351,000 | 0 | 0 | 708,351,000 | 0 | 0 |
| 710 보전수입등 | 35,943,000 | 0 | 35,943,000 | 35,943,000 | 35,943,000 | 0 | 0 | 35,943,000 | 0 | 0 |
| 720 내부거래 | 672,408,000 | 0 | 672,408,000 | 672,408,000 | 672,408,000 | 0 | 0 | 672,408,000 | 0 | 0 |

○ 목별조서

의료급여기금특별회계

(단위:원)

| 과목 조직-장-관-항-목 | 예산액 ㉮ | 전년도 이월액 ㉬ | 예산현액 ㉭=㉮+㉬ | 징수 결정액 ㉰ | 수납액 | | | | 불납결손액 | 미수납액 |
|-----------------------|-------------|-----------------|---------------|----------------|-------------|----------|----------|------------------|-------|------|
| | | | | | 수납총액 ① | 물납액 ② | 환급액 ③ | 실제수납액 ④=①+②-③ | | |
| 합 계 | 855,234,000 | 0 | 855,234,000 | 858,935,880 | 858,935,880 | 0 | 0 | 858,935,880 | 0 | 0 |
| 200 세외수입 | 3,215,000 | 0 | 3,215,000 | 6,916,880 | 6,916,880 | 0 | 0 | 6,916,880 | 0 | 0 |
| 220 임시적세외수입 | 3,215,000 | 0 | 3,215,000 | 6,916,880 | 6,916,880 | 0 | 0 | 6,916,880 | 0 | 0 |
| 224 기타수입 | 3,215,000 | 0 | 3,215,000 | 6,916,880 | 6,916,880 | 0 | 0 | 6,916,880 | 0 | 0 |
| 224-07 그외수입 | 3,215,000 | 0 | 3,215,000 | 6,916,880 | 6,916,880 | 0 | 0 | 6,916,880 | 0 | 0 |
| 500 보조금 | 143,668,000 | 0 | 143,668,000 | 143,668,000 | 143,668,000 | 0 | 0 | 143,668,000 | 0 | 0 |
| 510 국고보조금등 | 120,210,000 | 0 | 120,210,000 | 120,210,000 | 120,210,000 | 0 | 0 | 120,210,000 | 0 | 0 |
| 511 국고보조금등 | 120,210,000 | 0 | 120,210,000 | 120,210,000 | 120,210,000 | 0 | 0 | 120,210,000 | 0 | 0 |
| 511-01 국고보조금 | 120,210,000 | 0 | 120,210,000 | 120,210,000 | 120,210,000 | 0 | 0 | 120,210,000 | 0 | 0 |
| 520 시·도비보조금등 | 23,458,000 | 0 | 23,458,000 | 23,458,000 | 23,458,000 | 0 | 0 | 23,458,000 | 0 | 0 |
| 521 시·도비보조금등 | 23,458,000 | 0 | 23,458,000 | 23,458,000 | 23,458,000 | 0 | 0 | 23,458,000 | 0 | 0 |
| 521-01 시·도비보조금등 | 23,458,000 | 0 | 23,458,000 | 23,458,000 | 23,458,000 | 0 | 0 | 23,458,000 | 0 | 0 |
| 700 보전수입등및내부거래 | 708,351,000 | 0 | 708,351,000 | 708,351,000 | 708,351,000 | 0 | 0 | 708,351,000 | 0 | 0 |
| 710 보전수입등 | 35,943,000 | 0 | 35,943,000 | 35,943,000 | 35,943,000 | 0 | 0 | 35,943,000 | 0 | 0 |
| 711 잉여금 | 1,000 | 0 | 1,000 | 1,000 | 1,000 | 0 | 0 | 1,000 | 0 | 0 |
| 711-01 순세계잉여금 | 1,000 | 0 | 1,000 | 1,000 | 1,000 | 0 | 0 | 1,000 | 0 | 0 |
| 712 전년도이월금 | 35,942,000 | 0 | 35,942,000 | 35,942,000 | 35,942,000 | 0 | 0 | 35,942,000 | 0 | 0 |
| 712-02 시·도비보조금사용잔액 | 35,942,000 | 0 | 35,942,000 | 35,942,000 | 35,942,000 | 0 | 0 | 35,942,000 | 0 | 0 |

의료급여기금특별회계

(단위:원)

| 과목 | | 예산액 ㉔ | 전년도 이월액 ㉕ | 예산현액 ㉖=㉔+㉕ | 징수 결정액 ㉗ | 수납액 | | | | 불납결손액 | 미수납액 |
|------------|---------|-------------|-----------------|---------------|----------------|-------------|----------|----------|------------------|-------|------|
| 조직-장-관-항-목 | | | | | | 수납총액 ① | 물납액 ② | 환급액 ③ | 실제수납액 ④=①+②-③ | | |
| 720 | 내부거래 | 672,408,000 | 0 | 672,408,000 | 672,408,000 | 672,408,000 | 0 | 0 | 672,408,000 | 0 | 0 |
| 721 | 전입금 | 672,408,000 | 0 | 672,408,000 | 672,408,000 | 672,408,000 | 0 | 0 | 672,408,000 | 0 | 0 |
| 721-03 | 기타회계전입금 | 672,408,000 | 0 | 672,408,000 | 672,408,000 | 672,408,000 | 0 | 0 | 672,408,000 | 0 | 0 |

나. 세출결산

○ 총괄

- 부문별조서

의료급여기금특별회계

(단위:원)

| (분 야 - 부 문) | 예산액 ㉑ | 예산성립후 증감㉒ | | | 예산현액 ㉓=㉑+㉒ | 지출액 ㉔ | 다음연도 이월액 | | | | 보조금 반납액 ㉕ | 집행잔액 ㉖=㉓-㉔-㉕-㉗ | | | |
|---------------|-------------|-----------|----|--------|---------------|-------------|----------|-----------|-----------|------------|-----------------|------------------------|--------------|------------|-------------------|
| | | 전년도이월액 | 이용 | 수입대체경비 | | | 계 ㉗ | 명시이월 ① | 사고이월 ② | 계속비이월 ③ | | 계 ㉘=④+⑤ +⑥+⑦+⑧+⑨ | 보조금 정산잔액④ | 예산 결감액⑤ | 계획변경등 집행사유미발생⑥ |
| | | 예비비사용액 | 전용 | 변경 | | | | | | | | | 낙찰차액⑦ | 지출잔액⑧ | |
| 합 계 | 855,234,000 | 0 | 0 | 0 | 855,234,000 | 818,779,750 | 0 | 0 | 0 | 0 | 0 | 36,454,250 | 0 | 0 | 0 |
| | | 0 | 0 | 0 | | | | | | | | | 0 | 36,454,250 | 0 |
| 사회복지 | 855,234,000 | 0 | 0 | 0 | 855,234,000 | 818,779,750 | 0 | 0 | 0 | 0 | 0 | 36,454,250 | 0 | 0 | 0 |
| | | 0 | 0 | 0 | | | | | | | | | 0 | 36,454,250 | 0 |
| 기초생활보장 | 816,077,000 | 0 | 0 | 0 | 816,077,000 | 779,623,350 | 0 | 0 | 0 | 0 | 0 | 36,453,650 | 0 | 0 | 0 |
| | | 0 | 0 | 0 | | | | | | | | | 0 | 36,453,650 | 0 |
| 사회복지일반 | 39,157,000 | 0 | 0 | 0 | 39,157,000 | 39,156,400 | 0 | 0 | 0 | 0 | 0 | 600 | 0 | 0 | 0 |
| | | 0 | 0 | 0 | | | | | | | | | 0 | 600 | 0 |

※ 다음연도 이월액은 자금없는 이월액을 포함

- 목별조서

의료급여기금특별회계

(단위:원)

| 과목 (목그룹-편성목-통계목) | 예산액 ㉑ | 예산성립후 증감㉒ | | | 예산현액 ㉓=㉑+㉒ | 지출액 ㉔ | 다음연도 이월액 | | | | 보조금 반납액 ㉕ | 집행잔액 ㉖=㉑-㉔-㉕-㉗ | | | |
|-------------------------|-------------|-----------|----|--------|---------------|-------------|----------|-----------|-----------|------------|-----------------|------------------------|--------------|------------|-------------------|
| | | 전년도이월액 | 이용 | 수입대체경비 | | | 계 ㉗ | 명시이월 ① | 사고이월 ② | 계속비이월 ③ | | 계 ㉘=㉑+㉕ +㉙+㉚+㉛+㉜ | 보조금 정산잔액④ | 예산 결감액⑤ | 계획변경등 집행사유미발생⑥ |
| | | 예비비사용액 | 전용 | 변경 | | | | | | | | | 낙찰차액⑦ | 지출잔액⑧ | 예비비⑨ |
| 합 계 | 855,234,000 | 0 | 0 | 0 | 855,234,000 | 818,779,750 | 0 | 0 | 0 | 0 | 36,454,250 | 0 | 0 | 0 | |
| | | 0 | 0 | 0 | | | | | | | | 0 | 36,454,250 | 0 | |
| 인건비 | 35,194,000 | 0 | 0 | 0 | 35,194,000 | 33,535,120 | 0 | 0 | 0 | 0 | 1,658,880 | 0 | 0 | 0 | |
| | | 0 | 0 | 0 | | | | | | | | 0 | 1,658,880 | 0 | |
| 인건비 | 35,194,000 | 0 | 0 | 0 | 35,194,000 | 33,535,120 | 0 | 0 | 0 | 0 | 1,658,880 | 0 | 0 | 0 | |
| | | 0 | 0 | 0 | | | | | | | | 0 | 1,658,880 | 0 | |
| 공무직(무기계약)근로자 보수 | 35,194,000 | 0 | 0 | 0 | 35,194,000 | 33,535,120 | 0 | 0 | 0 | 0 | 1,658,880 | 0 | 0 | 0 | |
| | | 0 | 0 | 0 | | | | | | | | 0 | 1,658,880 | 0 | |
| 물건비 | 18,374,000 | 0 | 0 | 0 | 18,374,000 | 15,098,200 | 0 | 0 | 0 | 0 | 3,275,800 | 0 | 0 | 0 | |
| | | 0 | 0 | 0 | | | | | | | | 0 | 3,275,800 | 0 | |
| 일반운영비 | 9,614,000 | 0 | 0 | 0 | 9,614,000 | 9,614,000 | 0 | 0 | 0 | 0 | 0 | 0 | 0 | 0 | |
| | | 0 | 0 | 0 | | | | | | | | 0 | 0 | 0 | |
| 사무관리비 | 9,614,000 | 0 | 0 | 0 | 9,614,000 | 9,614,000 | 0 | 0 | 0 | 0 | 0 | 0 | 0 | 0 | |
| | | 0 | 0 | 0 | | | | | | | | 0 | 0 | 0 | |
| 여비 | 8,760,000 | 0 | 0 | 0 | 8,760,000 | 5,484,200 | 0 | 0 | 0 | 0 | 3,275,800 | 0 | 0 | 0 | |
| | | 0 | 0 | 0 | | | | | | | | 0 | 3,275,800 | 0 | |
| 국내여비 | 8,760,000 | 0 | 0 | 0 | 8,760,000 | 5,484,200 | 0 | 0 | 0 | 0 | 3,275,800 | 0 | 0 | 0 | |
| | | 0 | 0 | 0 | | | | | | | | 0 | 3,275,800 | 0 | |
| 경상이전 | 762,509,000 | 0 | 0 | 0 | 762,509,000 | 730,990,030 | 0 | 0 | 0 | 0 | 31,518,970 | 0 | 0 | 0 | |
| | | 0 | 0 | 0 | | | | | | | | 0 | 31,518,970 | 0 | |
| 일반보전금 | 96,694,000 | 0 | 0 | 0 | 96,694,000 | 65,175,030 | 0 | 0 | 0 | 0 | 31,518,970 | 0 | 0 | 0 | |
| | | 0 | 0 | 0 | | | | | | | | 0 | 31,518,970 | 0 | |
| 사회보장적수혜금 | 96,694,000 | 0 | 0 | 0 | 96,694,000 | 65,175,030 | 0 | 0 | 0 | 0 | 31,518,970 | 0 | 0 | 0 | |
| | | 0 | 0 | 0 | | | | | | | | 0 | 31,518,970 | 0 | |
| 자치단체등이전 | 665,815,000 | 0 | 0 | 0 | 665,815,000 | 665,815,000 | 0 | 0 | 0 | 0 | 0 | 0 | 0 | 0 | |
| | | 0 | 0 | 0 | | | | | | | | 0 | 0 | 0 | |
| 자치단체간부담금 | 665,815,000 | 0 | 0 | 0 | 665,815,000 | 665,815,000 | 0 | 0 | 0 | 0 | 0 | 0 | 0 | 0 | |
| | | 0 | 0 | 0 | | | | | | | | 0 | 0 | 0 | |
| 예비비및기타 | 39,157,000 | 0 | 0 | 0 | 39,157,000 | 39,156,400 | 0 | 0 | 0 | 0 | 600 | 0 | 0 | 0 | |
| | | 0 | 0 | 0 | | | | | | | | 0 | 600 | 0 | |
| 반환금기타 | 39,157,000 | 0 | 0 | 0 | 39,157,000 | 39,156,400 | 0 | 0 | 0 | 0 | 600 | 0 | 0 | 0 | |
| | | 0 | 0 | 0 | | | | | | | | 0 | 600 | 0 | |
| 시·도비보조금반환금 | 35,664,000 | 0 | 0 | 0 | 35,664,000 | 35,663,600 | 0 | 0 | 0 | 0 | 400 | 0 | 0 | 0 | |
| | | 0 | 0 | 0 | | | | | | | | 0 | 400 | 0 | |

※ 다음연도 이월액은 자금없는 이월액을 포함

의료급여기금특별회계

(단위: 원)

| 과목 (목그룹-편성목-통계목) | | 예산액 ㉔ | 예산성립후 증감㉕ | | | 예산현액 ㉖=㉔+㉕ | 지출액 ㉗ | 다음연도 이월액 | | | | 보조금 반납액 ㉘ | 집행잔액 ㉙=㉖-㉗-㉘-㉚ | | | |
|-------------------------|--------|-----------|-----------|----|--------|---------------|-----------|----------|-----------|-----------|------------|-----------------|------------------------|--------------|------------|-------------------|
| | | | 전년도이월액 | 이용 | 수입대체경비 | | | 계 ㉚ | 명시이월 ① | 사고이월 ② | 계속비이월 ③ | | 계 ㉛=㉔+㉕ +㉖+㉗+㉘+㉙ | 보조금 정산잔액④ | 예산 결감액⑤ | 계획변경등 집행사유미발생⑥ |
| | | | | | | | | | | | | | | | | |
| | 기타반환금등 | 3,493,000 | 0 | 0 | 0 | 3,493,000 | 3,492,800 | 0 | 0 | 0 | 0 | 0 | 200 | 0 | 0 | 0 |
| | | | 0 | 0 | 0 | | | | | | | | | 0 | 200 | 0 |

○ 부서 성과 및 사업별조서

【의료급여기금특별회계】 【주민복지과】

- 사업별조서

(단위:원)

| (조 직 - 사 업) | 예산액 ㉑ | 예산성립후 증감㉒ | | | 예산현액 ㉓=㉑+㉒ | 지출액 ㉔ | 다음연도 이월액 | | | | 보조금 반납금 ㉕ | 집행잔액 ㉖=㉓-㉔-㉕-㉗ | | | |
|------------------------|-------------|-----------|----|--------|---------------|-------------|----------|-----------|-----------|------------|-----------------|------------------------|--------------|--------|-------------------|
| | | 전년도이월액 | 이용 | 수입대체경비 | | | 계 ㉗ | 명시이월 ① | 사고이월 ② | 계속비이월 ③ | | 계 ㉘=㉔+㉕ +㉖+㉗+㉘+㉙ | 보조금 경산잔액④ | 예산절감액⑤ | 계획변경등 집행사유미발생⑥ |
| | | 예비비사용액 | 전용 | 변경 | | | | | | | | | 낙찰차액⑦ | 지출잔액⑧ | 예비비⑨ |
| 주민복지과 | 855,234,000 | 0 | 0 | 0 | 855,234,000 | 818,779,750 | 0 | 0 | 0 | 0 | 36,454,250 | 0 | 0 | 0 | |
| | | 0 | 0 | 0 | | | | | | | | 0 | 36,454,250 | 0 | |
| 국민기초생활보장 저소득층생활안정지원 | 816,077,000 | 0 | 0 | 0 | 816,077,000 | 779,623,350 | 0 | 0 | 0 | 0 | 36,453,650 | 0 | 0 | 0 | |
| | | 0 | 0 | 0 | | | | | | | | 0 | 36,453,650 | 0 | |
| 의료급여기금 | 816,077,000 | 0 | 0 | 0 | 816,077,000 | 779,623,350 | 0 | 0 | 0 | 0 | 36,453,650 | 0 | 0 | 0 | |
| | | 0 | 0 | 0 | | | | | | | | 0 | 36,453,650 | 0 | |
| 의료급여 인건비 | 35,194,000 | 0 | 0 | 0 | 35,194,000 | 33,535,120 | 0 | 0 | 0 | 0 | 1,658,880 | 0 | 0 | 0 | |
| | | 0 | 0 | 0 | | | | | | | | 0 | 1,658,880 | 0 | |
| 의료급여 행정경비 | 18,374,000 | 0 | 0 | 0 | 18,374,000 | 15,098,200 | 0 | 0 | 0 | 0 | 3,275,800 | 0 | 0 | 0 | |
| | | 0 | 0 | 0 | | | | | | | | 0 | 3,275,800 | 0 | |
| 의료급여 사업비 | 96,694,000 | 0 | 0 | 0 | 96,694,000 | 65,175,030 | 0 | 0 | 0 | 0 | 31,518,970 | 0 | 0 | 0 | |
| | | 0 | 0 | 0 | | | | | | | | 0 | 31,518,970 | 0 | |
| 의료급여 비용 | 665,815,000 | 0 | 0 | 0 | 665,815,000 | 665,815,000 | 0 | 0 | 0 | 0 | 0 | 0 | 0 | 0 | |
| | | 0 | 0 | 0 | | | | | | | | 0 | 0 | 0 | |
| 재무활동(주민복지과) | 39,157,000 | 0 | 0 | 0 | 39,157,000 | 39,156,400 | 0 | 0 | 0 | 0 | 600 | 0 | 0 | 0 | |
| | | 0 | 0 | 0 | | | | | | | | 0 | 600 | 0 | |
| 보전지출 | 39,157,000 | 0 | 0 | 0 | 39,157,000 | 39,156,400 | 0 | 0 | 0 | 0 | 600 | 0 | 0 | 0 | |
| | | 0 | 0 | 0 | | | | | | | | 0 | 600 | 0 | |
| 반환금 기타 | 39,157,000 | 0 | 0 | 0 | 39,157,000 | 39,156,400 | 0 | 0 | 0 | 0 | 600 | 0 | 0 | 0 | |
| | | 0 | 0 | 0 | | | | | | | | 0 | 600 | 0 | |

※ 다음연도 이월액은 자금없는 이월액을 포함

주민소득증대지원사업특별회계 세입·세출결산

o 2022년도 주민소득증대지원사업특별회계

- 세입결산 총액은 3,383,380,897 원

- 세출결산 총액은 170,100,000 원

결산내용은 다음과 같다.

가. 세입결산

○ 총괄(관별)

주민소득증대지원사업특별회계

(단위:원)

| 과목 장 - 관 | 예산액 ㉮ | 전년도 이월액 ㉭ | 예산현액 ㉮=㉮+㉭ | 징 결 정 액 ㉮ | 수납액 | | | | 불납결손액 | 미수납액 |
|----------------|---------------|-----------------|---------------|-----------------------|---------------|----------|------|------------------|-------|------|
| | | | | | 수납총액 ① | 물납액 ② | 환급액③ | 실제수납액 ④=①+②-③ | | |
| 합 계 | 3,221,502,000 | 0 | 3,221,502,000 | 3,383,380,897 | 3,383,380,897 | 0 | 0 | 3,383,380,897 | 0 | 0 |
| 200 세외수입 | 31,300,000 | 0 | 31,300,000 | 31,457,260 | 31,457,260 | 0 | 0 | 31,457,260 | 0 | 0 |
| 210 경상적세외수입 | 31,300,000 | 0 | 31,300,000 | 31,457,260 | 31,457,260 | 0 | 0 | 31,457,260 | 0 | 0 |
| 700 보전수입등및내부거래 | 3,190,202,000 | 0 | 3,190,202,000 | 3,351,923,637 | 3,351,923,637 | 0 | 0 | 3,351,923,637 | 0 | 0 |
| 710 보전수입등 | 3,190,202,000 | 0 | 3,190,202,000 | 3,351,923,637 | 3,351,923,637 | 0 | 0 | 3,351,923,637 | 0 | 0 |

○ 목별조서

주민소득증대지원사업특별회계

(단위:원)

| 과목 조직-장-관-항-목 | 예산액 ㉔ | 전년도 이월액 ㉕ | 예산현액 ㉖=㉔+㉕ | 징수 결정액 ㉗ | 수납액 | | | | 불납결손액 | 미수납액 |
|---------------------|---------------|-----------------|---------------|----------------|---------------|----------|----------|------------------|-------|------|
| | | | | | 수납총액 ① | 물납액 ② | 환급액 ③ | 실제수납액 ④=①+②-③ | | |
| 합 계 | 3,221,502,000 | 0 | 3,221,502,000 | 3,383,380,897 | 3,383,380,897 | 0 | 0 | 3,383,380,897 | 0 | 0 |
| 200 세외수입 | 31,300,000 | 0 | 31,300,000 | 31,457,260 | 31,457,260 | 0 | 0 | 31,457,260 | 0 | 0 |
| 210 경상적세외수입 | 31,300,000 | 0 | 31,300,000 | 31,457,260 | 31,457,260 | 0 | 0 | 31,457,260 | 0 | 0 |
| 216 이자수입 | 31,300,000 | 0 | 31,300,000 | 31,457,260 | 31,457,260 | 0 | 0 | 31,457,260 | 0 | 0 |
| 216-01 공공예금이자수입 | 31,300,000 | 0 | 31,300,000 | 31,457,260 | 31,457,260 | 0 | 0 | 31,457,260 | 0 | 0 |
| 700 보전수입등및내부거래 | 3,190,202,000 | 0 | 3,190,202,000 | 3,351,923,637 | 3,351,923,637 | 0 | 0 | 3,351,923,637 | 0 | 0 |
| 710 보전수입등 | 3,190,202,000 | 0 | 3,190,202,000 | 3,351,923,637 | 3,351,923,637 | 0 | 0 | 3,351,923,637 | 0 | 0 |
| 711 잉여금 | 3,100,000,000 | 0 | 3,100,000,000 | 3,261,721,285 | 3,261,721,285 | 0 | 0 | 3,261,721,285 | 0 | 0 |
| 711-01 순세계잉여금 | 3,100,000,000 | 0 | 3,100,000,000 | 3,261,721,285 | 3,261,721,285 | 0 | 0 | 3,261,721,285 | 0 | 0 |
| 713 융자금원금수입 | 90,202,000 | 0 | 90,202,000 | 90,202,352 | 90,202,352 | 0 | 0 | 90,202,352 | 0 | 0 |
| 713-01 민간융자금회수수입 | 90,202,000 | 0 | 90,202,000 | 90,202,352 | 90,202,352 | 0 | 0 | 90,202,352 | 0 | 0 |

나. 세출결산

○ 총괄

- 부문별조서

주민소득증대지원사업특별회계

(단위:원)

| (분 야 - 부 문) | 예산액 ㉑ | 예산성립후 증감㉒ | | | 예산현액 ㉓=㉑+㉒ | 지출액 ㉔ | 다음연도 이월액 | | | | 보조금 반납액 ㉕ | 집행잔액 ㉖=㉓-㉔-㉕-㉗ | | | |
|---------------|---------------|-----------|----|--------|---------------|-------------|----------|-----------|-----------|------------|-----------------|-------------------------|--------------|-------------|-------------------|
| | | 전년도이월액 | 이용 | 수입대체경비 | | | 계 ㉗ | 명시이월 ① | 사고이월 ② | 계속비이월 ③ | | 계 ㉘=㉑+㉒+ +㉓+㉔+㉕+㉖ | 보조금 정산잔액④ | 예산 결감액⑤ | 계획변경등 집행사유미발생⑥ |
| | | 예비비사용액 | 전용 | 변경 | | | | | | | | | 낙찰차액⑦ | 지출잔액⑧ | |
| 합 계 | 3,221,502,000 | 0 | 0 | 0 | 3,221,502,000 | 170,100,000 | 0 | 0 | 0 | 0 | 0 | 3,051,402,000 | 0 | 0 | 3,000,000 |
| | | 0 | 0 | 0 | | | | | | | | | 0 | 336,260,000 | 2,712,142,000 |
| 농림해양수산 | 3,221,502,000 | 0 | 0 | 0 | 3,221,502,000 | 170,100,000 | 0 | 0 | 0 | 0 | 0 | 3,051,402,000 | 0 | 0 | 3,000,000 |
| | | 0 | 0 | 0 | | | | | | | | | 0 | 336,260,000 | 2,712,142,000 |
| 농업·농촌 | 3,221,502,000 | 0 | 0 | 0 | 3,221,502,000 | 170,100,000 | 0 | 0 | 0 | 0 | 0 | 3,051,402,000 | 0 | 0 | 3,000,000 |
| | | 0 | 0 | 0 | | | | | | | | | 0 | 336,260,000 | 2,712,142,000 |

※ 다음연도 이월액은 자금없는 이월액을 포함

- 목별조서

주민소득증대지원사업특별회계

(단위: 원)

| 과목 (목그룹-편성목-통계목) | 예산액 ㉔ | 예산성립후 증감㉕ | | | 예산현액 ㉖=㉔+㉕ | 지출액 ㉗ | 다음연도 이월액 | | | | 보조금 반납액 ㉘ | 집행잔액 ㉙=㉔-㉗-㉘-㉚ | | | |
|-------------------------|---------------|-----------|----|--------|---------------|-------------|----------|-----------|-----------|------------|-----------------|------------------------|--------------|---------------|-------------------|
| | | 전년도이월액 | 이용 | 수입대체경비 | | | 계 ㉚ | 명시이월 ① | 사고이월 ② | 계속비이월 ③ | | 계 ㉛=㉔+㉕ +㉖+㉗+㉘+㉙ | 보조금 정산잔액④ | 예산 결감액⑤ | 계획변경등 집행사유미발생⑥ |
| | | | 전용 | 변경 | | | | | | | | | | 지출잔액⑧ | |
| 합 계 | 3,221,502,000 | 0 | 0 | 0 | 3,221,502,000 | 170,100,000 | 0 | 0 | 0 | 0 | 3,051,402,000 | 0 | 0 | 3,000,000 | |
| | | 0 | 0 | 0 | | | | | | | | 0 | 336,260,000 | 2,712,142,000 | |
| 물건비 | 9,360,000 | 0 | 0 | 0 | 9,360,000 | 3,100,000 | 0 | 0 | 0 | 0 | 6,260,000 | 0 | 0 | 3,000,000 | |
| | | 0 | 0 | 0 | | | | | | | | 0 | 3,260,000 | 0 | |
| 일반운영비 | 6,360,000 | 0 | 0 | 0 | 6,360,000 | 3,100,000 | 0 | 0 | 0 | 0 | 3,260,000 | 0 | 0 | 0 | |
| | | 0 | 0 | 0 | | | | | | | | 0 | 3,260,000 | 0 | |
| 사무관리비 | 6,360,000 | 0 | 0 | 0 | 6,360,000 | 3,100,000 | 0 | 0 | 0 | 0 | 3,260,000 | 0 | 0 | 0 | |
| | | 0 | 0 | 0 | | | | | | | | 0 | 3,260,000 | 0 | |
| 여비 | 3,000,000 | 0 | 0 | 0 | 3,000,000 | 0 | 0 | 0 | 0 | 0 | 3,000,000 | 0 | 0 | 3,000,000 | |
| | | 0 | 0 | 0 | | | | | | | | 0 | 0 | 0 | |
| 국내여비 | 3,000,000 | 0 | 0 | 0 | 3,000,000 | 0 | 0 | 0 | 0 | 0 | 3,000,000 | 0 | 0 | 3,000,000 | |
| | | 0 | 0 | 0 | | | | | | | | 0 | 0 | 0 | |
| 용자및출자 | 500,000,000 | 0 | 0 | 0 | 500,000,000 | 167,000,000 | 0 | 0 | 0 | 0 | 333,000,000 | 0 | 0 | 0 | |
| | | 0 | 0 | 0 | | | | | | | | 0 | 333,000,000 | 0 | |
| 용자금 | 500,000,000 | 0 | 0 | 0 | 500,000,000 | 167,000,000 | 0 | 0 | 0 | 0 | 333,000,000 | 0 | 0 | 0 | |
| | | 0 | 0 | 0 | | | | | | | | 0 | 333,000,000 | 0 | |
| 민간용자금 | 500,000,000 | 0 | 0 | 0 | 500,000,000 | 167,000,000 | 0 | 0 | 0 | 0 | 333,000,000 | 0 | 0 | 0 | |
| | | 0 | 0 | 0 | | | | | | | | 0 | 333,000,000 | 0 | |
| 예비비및기타 | 2,712,142,000 | 0 | 0 | 0 | 2,712,142,000 | 0 | 0 | 0 | 0 | 0 | 2,712,142,000 | 0 | 0 | 0 | |
| | | 0 | 0 | 0 | | | | | | | | 0 | 0 | 2,712,142,000 | |
| 예비비 | 2,712,142,000 | 0 | 0 | 0 | 2,712,142,000 | 0 | 0 | 0 | 0 | 0 | 2,712,142,000 | 0 | 0 | 0 | |
| | | 0 | 0 | 0 | | | | | | | | 0 | 0 | 2,712,142,000 | |
| 일반예비비 | 2,712,142,000 | 0 | 0 | 0 | 2,712,142,000 | 0 | 0 | 0 | 0 | 0 | 2,712,142,000 | 0 | 0 | 0 | |
| | | 0 | 0 | 0 | | | | | | | | 0 | 0 | 2,712,142,000 | |

※ 다음연도 이월액은 자금없는 이월액을 포함

○ 부서 성과 및 사업별조서

【주민소득증대지원사업특별회계】 【농정과】

- 부서 성과

| 정책목표 | 예산액 | 결산액 | 성과지표 | 측정산식 | 성과지표 달성현황 | | |
|-------------|-------------|-------------|----------------------|----------------------------------------------------------------------------------|-----------|-----|------|
| | | | | | 목표 | 실적 | 달성률 |
| 농어민이 행복한 농촌 | 509,360,000 | 170,100,000 | 고소득 육성농가 증가율 | $(\text{현년도 농가수} - \text{전년도 농가수}) / \text{전년도 농가수} \times 100 (\text{단위 : \%})$ | 2 | 2.1 | 105% |
| | | | 농기계 지원농가 실적 | $(\text{당해년도 지원농가수} / \text{전년도 지원농가수}) \times 100$ | 390 | 399 | 102% |
| | | | 농산물 수출증가율 | $(\text{당해년도 수출실적} - \text{전년도 수출실적}) / \text{전년도 수출실적} \times 100$ | 5 | 5 | 100% |
| | | | 당해년도 대비 직거래 판매행사 매출액 | 전년도 실적값에 3%상향조정 | 310 | 320 | 103% |

- 사업별조서

(단위:원)

| (조 직 - 사 업) | 예산액 ㉑ | 예산성립후 증감㉒ | | | 예산현액 ㉓=㉑+㉒ | 지출액 ㉔ | 다음연도 이월액 | | | | 보조금 반납금 ㉕ | 집행잔액 ㉖=㉓-㉔-㉕-㉗ | | | |
|---------------|---------------|-----------|----|--------|---------------|-------------|----------|-----------|-----------|------------|-----------------|------------------------|---------------|---------------|-------------------|
| | | 전년도이월액 | 이용 | 수입대체경비 | | | 계 ㉗ | 명시이월 ㉘ | 사고이월 ㉙ | 계속비이월 ㉚ | | 계 ㉛=㉔+㉕ +㉖+㉗+㉘+㉙ | 보조금 경산잔액㉜ | 예산절감액㉝ | 계획변경등 집행사유미발생㉞ |
| | | 예비비사용액 | 전용 | 변경 | | | | | | | | | 낙찰차액㉟ | 지출잔액㊱ | 예비비㊲ |
| 농정과 | 3,221,502,000 | 0 | 0 | 0 | 3,221,502,000 | 170,100,000 | 0 | 0 | 0 | 0 | 3,051,402,000 | 0 | 0 | 3,000,000 | |
| | | 0 | 0 | 0 | | | | | | | | 0 | 336,260,000 | 2,712,142,000 | |
| 농업 경쟁력 강화 | 3,221,502,000 | 0 | 0 | 0 | 3,221,502,000 | 170,100,000 | 0 | 0 | 0 | 0 | 3,051,402,000 | 0 | 0 | 3,000,000 | |
| | | 0 | 0 | 0 | | | | | | | | 0 | 336,260,000 | 2,712,142,000 | |
| 주민소득증대지원 | 3,221,502,000 | 0 | 0 | 0 | 3,221,502,000 | 170,100,000 | 0 | 0 | 0 | 0 | 3,051,402,000 | 0 | 0 | 3,000,000 | |
| | | 0 | 0 | 0 | | | | | | | | 0 | 336,260,000 | 2,712,142,000 | |
| 주민소득증대지원사업 | 509,360,000 | 0 | 0 | 0 | 509,360,000 | 170,100,000 | 0 | 0 | 0 | 0 | 339,260,000 | 0 | 0 | 3,000,000 | |
| | | 0 | 0 | 0 | | | | | | | | 0 | 336,260,000 | 0 | |
| 예비비 | 2,712,142,000 | 0 | 0 | 0 | 2,712,142,000 | 0 | 0 | 0 | 0 | 0 | 2,712,142,000 | 0 | 0 | 0 | |
| | | 0 | 0 | 0 | | | | | | | | 0 | 2,712,142,000 | | |

※ 다음연도 이월액은 자금없는 이월액을 포함

주차장특별회계 세입·세출결산

○ 2022년도 주차장특별회계

| | |
|------------|---------------|
| － 세입결산 총액은 | 294,625,730 원 |
| － 세출결산 총액은 | 93,645,210 원 |

결산내용은 다음과 같다.

가. 세입결산

○ 총괄(관별)

주차장특별회계

(단위:원)

| 과목 장 - 관 | 예산액 ㉑ | 전년도 이월액 ㉒ | 예산현액 ㉓=㉑+㉒ | 징 결 정 액 ㉔ | 수납액 | | | | 불납결손액 | 미수납액 |
|----------------|-------------|-----------------|---------------|-----------------------|-------------|----------|------|------------------|-------|------|
| | | | | | 수납총액 ① | 물납액 ② | 환급액③ | 실제수납액 ④=①+②-③ | | |
| 합 계 | 216,120,000 | 0 | 216,120,000 | 294,625,730 | 294,625,730 | 0 | 0 | 294,625,730 | 0 | 0 |
| 200 세외수입 | 92,000,000 | 0 | 92,000,000 | 86,810,020 | 86,810,020 | 0 | 0 | 86,810,020 | 0 | 0 |
| 210 경상적세외수입 | 0 | 0 | 0 | 3,925,900 | 3,925,900 | 0 | 0 | 3,925,900 | 0 | 0 |
| 220 임시적세외수입 | 12,000,000 | 0 | 12,000,000 | 16,233,440 | 16,233,440 | 0 | 0 | 16,233,440 | 0 | 0 |
| 230 지방행정제재·부과금 | 80,000,000 | 0 | 80,000,000 | 66,650,680 | 66,650,680 | 0 | 0 | 66,650,680 | 0 | 0 |
| 700 보전수입등및내부거래 | 124,120,000 | 0 | 124,120,000 | 207,815,710 | 207,815,710 | 0 | 0 | 207,815,710 | 0 | 0 |
| 710 보전수입등 | 124,120,000 | 0 | 124,120,000 | 207,815,710 | 207,815,710 | 0 | 0 | 207,815,710 | 0 | 0 |

○ 목별조서

주차장특별회계

(단위:원)

| 과목 조직-장-관-항-목 | 예산액 ㉠ | 전년도 이월액 ㉡ | 예산현액 ㉢=㉠+㉡ | 징수 결정액 ㉣ | 수납액 | | | | 불납결손액 | 미수납액 |
|--------------------|-------------|-----------------|---------------|----------------|-------------|----------|----------|------------------|-------|------|
| | | | | | 수납총액 ① | 물납액 ② | 환급액 ③ | 실제수납액 ④=①+②-③ | | |
| 합 계 | 216,120,000 | 0 | 216,120,000 | 294,625,730 | 294,625,730 | 0 | 0 | 294,625,730 | 0 | 0 |
| 200 세외수입 | 92,000,000 | 0 | 92,000,000 | 86,810,020 | 86,810,020 | 0 | 0 | 86,810,020 | 0 | 0 |
| 210 경상적세외수입 | 0 | 0 | 0 | 3,925,900 | 3,925,900 | 0 | 0 | 3,925,900 | 0 | 0 |
| 212 사용료수입 | 0 | 0 | 0 | 2,507,170 | 2,507,170 | 0 | 0 | 2,507,170 | 0 | 0 |
| 212-08 주차요금수입 | 0 | 0 | 0 | 2,507,170 | 2,507,170 | 0 | 0 | 2,507,170 | 0 | 0 |
| 216 이자수입 | 0 | 0 | 0 | 1,418,730 | 1,418,730 | 0 | 0 | 1,418,730 | 0 | 0 |
| 216-01 공공예금이자수입 | 0 | 0 | 0 | 1,418,730 | 1,418,730 | 0 | 0 | 1,418,730 | 0 | 0 |
| 220 임시적세외수입 | 12,000,000 | 0 | 12,000,000 | 16,233,440 | 16,233,440 | 0 | 0 | 16,233,440 | 0 | 0 |
| 224 기타수입 | 0 | 0 | 0 | 3,691,800 | 3,691,800 | 0 | 0 | 3,691,800 | 0 | 0 |
| 224-07 그외수입 | 0 | 0 | 0 | 3,691,800 | 3,691,800 | 0 | 0 | 3,691,800 | 0 | 0 |
| 225 지난년도수입 | 12,000,000 | 0 | 12,000,000 | 12,541,640 | 12,541,640 | 0 | 0 | 12,541,640 | 0 | 0 |
| 225-01 지난년도수입 | 12,000,000 | 0 | 12,000,000 | 12,541,640 | 12,541,640 | 0 | 0 | 12,541,640 | 0 | 0 |
| 230 지방행정제재·부과금 | 80,000,000 | 0 | 80,000,000 | 66,650,680 | 66,650,680 | 0 | 0 | 66,650,680 | 0 | 0 |
| 234 과태료 | 80,000,000 | 0 | 80,000,000 | 66,650,680 | 66,650,680 | 0 | 0 | 66,650,680 | 0 | 0 |
| 234-01 차량관련과태료 | 80,000,000 | 0 | 80,000,000 | 66,650,680 | 66,650,680 | 0 | 0 | 66,650,680 | 0 | 0 |
| 700 보전수입등및내부거래 | 124,120,000 | 0 | 124,120,000 | 207,815,710 | 207,815,710 | 0 | 0 | 207,815,710 | 0 | 0 |
| 710 보전수입등 | 124,120,000 | 0 | 124,120,000 | 207,815,710 | 207,815,710 | 0 | 0 | 207,815,710 | 0 | 0 |
| 711 잉여금 | 124,120,000 | 0 | 124,120,000 | 207,815,710 | 207,815,710 | 0 | 0 | 207,815,710 | 0 | 0 |

주차장특별회계

(단위:원)

| 과목 | | | | 예산액 ㉔ | 전년도 이월액 ㉕ | 예산현액 ㉖=㉔+㉕ | 징수 결정액 ㉗ | 수납액 | | | | 불납결손액 | 미수납액 |
|------------|--|-------------------|--|-------------|-----------------|---------------|----------------|-------------|----------|----------|------------------|-------|------|
| 조직-장-관-항-목 | | | | | | | | 수납총액 ① | 물납액 ② | 환급액 ③ | 실제수납액 ④=①+②-③ | | |
| | | 711-01 순세 계잉여금 | | 124,120,000 | 0 | 124,120,000 | 207,815,710 | 207,815,710 | 0 | 0 | 207,815,710 | 0 | 0 |

나. 세출결산

○ 총괄

- 부문별조서

주차장특별회계

(단위:원)

| (분 야 - 부 문) | 예산액 ㉑ | 예산성립후 증감㉒ | | | 예산현액 ㉓=㉑+㉒ | 지출액 ㉔ | 다음연도 이월액 | | | | 보조금 반납액 ㉕ | 집행잔액 ㉖=㉓-㉔-㉕-㉗ | | | |
|---------------|-------------|-----------|----|--------|---------------|------------|----------|-----------|-----------|------------|-----------------|------------------------|--------------|------------|-------------------|
| | | 전년도이월액 | 이용 | 수입대체경비 | | | 계 ㉗ | 명시이월 ① | 사고이월 ② | 계속비이월 ③ | | 계 ㉘=㉑+㉒+ ㉓+㉔+㉕+㉖ | 보조금 정산잔액④ | 예산 결감액⑤ | 계획변경등 집행사유미발생⑥ |
| | | 예비비사용액 | 전용 | 변경 | | | | | | | | | 낙찰차액⑦ | 지출잔액⑧ | 예비비⑨ |
| 합 계 | 216,120,000 | 0 | 0 | 0 | 216,120,000 | 93,645,210 | 0 | 0 | 0 | 0 | 0 | 122,474,790 | 0 | 0 | 0 |
| | | 0 | 0 | 0 | | | | | | | | | 0 | 23,864,790 | 98,610,000 |
| 교통및물류 | 216,120,000 | 0 | 0 | 0 | 216,120,000 | 93,645,210 | 0 | 0 | 0 | 0 | 0 | 122,474,790 | 0 | 0 | 0 |
| | | 0 | 0 | 0 | | | | | | | | | 0 | 23,864,790 | 98,610,000 |
| 대중교통·물류등기타 | 216,120,000 | 0 | 0 | 0 | 216,120,000 | 93,645,210 | 0 | 0 | 0 | 0 | 0 | 122,474,790 | 0 | 0 | 0 |
| | | 0 | 0 | 0 | | | | | | | | | 0 | 23,864,790 | 98,610,000 |

※ 다음연도 이월액은 자금없는 이월액을 포함

- 목별조서

주차장특별회계

(단위:원)

| 과목 (목그룹-편성목-통계목) | 예산액 ㉑ | 예산성립후 증감㉒ | | | 예산현액 ㉓=㉑+㉒ | 지출액 ㉔ | 다음연도 이월액 | | | | 보조금 반납액 ㉕ | 집행잔액 ㉖=㉑-㉔-㉕-㉗ | | | |
|-------------------------|-------------|-----------|----|--------|---------------|------------|----------|-----------|-----------|------------|-----------------|------------------------|--------------|------------|-------------------|
| | | 전년도이월액 | 이용 | 수입대체경비 | | | 계 ㉗ | 영시이월 ① | 사고이월 ② | 계속비이월 ③ | | 계 ㉘=㉑+㉕ +㉙+㉚+㉛+㉜ | 보조금 정산잔액④ | 예산 결감액⑤ | 계획변경등 집행사유미발생⑥ |
| | | 예비비사용액 | 전용 | 변경 | | | | | | | | | 낙찰차액⑦ | 지출잔액⑧ | 예비비⑨ |
| 합 계 | 216,120,000 | 0 | 0 | 0 | 216,120,000 | 93,645,210 | 0 | 0 | 0 | 0 | 0 | 122,474,790 | 0 | 0 | 0 |
| | | 0 | 0 | 0 | | | | | | | | | 0 | 23,864,790 | 98,610,000 |
| 인건비 | 4,200,000 | 0 | 0 | 0 | 4,200,000 | 1,875,060 | 0 | 0 | 0 | 0 | 0 | 2,324,940 | 0 | 0 | 0 |
| | | 0 | 0 | 0 | | | | | | | | | 0 | 2,324,940 | 0 |
| 인건비 | 4,200,000 | 0 | 0 | 0 | 4,200,000 | 1,875,060 | 0 | 0 | 0 | 0 | 0 | 2,324,940 | 0 | 0 | 0 |
| | | 0 | 0 | 0 | | | | | | | | | 0 | 2,324,940 | 0 |
| 기간제근로자등보수 | 4,200,000 | 0 | 0 | 0 | 4,200,000 | 1,875,060 | 0 | 0 | 0 | 0 | 0 | 2,324,940 | 0 | 0 | 0 |
| | | 0 | 0 | 0 | | | | | | | | | 0 | 2,324,940 | 0 |
| 물건비 | 11,920,000 | 0 | 0 | 0 | 11,920,000 | 8,194,000 | 0 | 0 | 0 | 0 | 0 | 3,726,000 | 0 | 0 | 0 |
| | | 0 | 0 | 0 | | | | | | | | | 0 | 3,726,000 | 0 |
| 일반운영비 | 7,120,000 | 0 | 0 | 0 | 7,120,000 | 3,674,000 | 0 | 0 | 0 | 0 | 0 | 3,446,000 | 0 | 0 | 0 |
| | | 0 | 0 | 0 | | | | | | | | | 0 | 3,446,000 | 0 |
| 사무관리비 | 7,120,000 | 0 | 0 | 0 | 7,120,000 | 3,674,000 | 0 | 0 | 0 | 0 | 0 | 3,446,000 | 0 | 0 | 0 |
| | | 0 | 0 | 0 | | | | | | | | | 0 | 3,446,000 | 0 |
| 여비 | 4,800,000 | 0 | 0 | 0 | 4,800,000 | 4,520,000 | 0 | 0 | 0 | 0 | 0 | 280,000 | 0 | 0 | 0 |
| | | 0 | 0 | 0 | | | | | | | | | 0 | 280,000 | 0 |
| 국내여비 | 4,800,000 | 0 | 0 | 0 | 4,800,000 | 4,520,000 | 0 | 0 | 0 | 0 | 0 | 280,000 | 0 | 0 | 0 |
| | | 0 | 0 | 0 | | | | | | | | | 0 | 280,000 | 0 |
| 자본지출 | 101,390,000 | 0 | 0 | 0 | 101,390,000 | 83,576,150 | 0 | 0 | 0 | 0 | 0 | 17,813,850 | 0 | 0 | 0 |
| | | 0 | 0 | 0 | | | | | | | | | 0 | 17,813,850 | 0 |
| 시설비및부대비 | 101,390,000 | 0 | 0 | 0 | 101,390,000 | 83,576,150 | 0 | 0 | 0 | 0 | 0 | 17,813,850 | 0 | 0 | 0 |
| | | 0 | 0 | 0 | | | | | | | | | 0 | 17,813,850 | 0 |
| 시설비 | 101,390,000 | 0 | 0 | 0 | 101,390,000 | 83,576,150 | 0 | 0 | 0 | 0 | 0 | 17,813,850 | 0 | 0 | 0 |
| | | 0 | 0 | 0 | | | | | | | | | 0 | 17,813,850 | 0 |
| 예비비및기타 | 98,610,000 | 0 | 0 | 0 | 98,610,000 | 0 | 0 | 0 | 0 | 0 | 0 | 98,610,000 | 0 | 0 | 0 |
| | | 0 | 0 | 0 | | | | | | | | | 0 | 0 | 98,610,000 |
| 예비비 | 98,610,000 | 0 | 0 | 0 | 98,610,000 | 0 | 0 | 0 | 0 | 0 | 0 | 98,610,000 | 0 | 0 | 0 |
| | | 0 | 0 | 0 | | | | | | | | | 0 | 0 | 98,610,000 |
| 일반예비비 | 98,610,000 | 0 | 0 | 0 | 98,610,000 | 0 | 0 | 0 | 0 | 0 | 0 | 98,610,000 | 0 | 0 | 0 |
| | | 0 | 0 | 0 | | | | | | | | | 0 | 0 | 98,610,000 |

※ 다음연도 이월액은 자금없는 이월액을 포함

○ 부서 성과 및 사업별조서

【주차장특별회계】 【안전재난교통과】

- 부서 성과

| 정책목표 | 예산액 | 결산액 | 성과지표 | 측정산식 | 성과지표 달성현황 | | |
|---------------------------------------------------------------|-------------|------------|----------------|---------------------------|-----------|-----|------|
| | | | | | 목표 | 실적 | 달성률 |
| ○ 교통안전시설 확충 및 교통소통 저해요인 사전제거 ○ 운수업체 지원 육성 및 운송사업자 불법 행위 근절 | 117,510,000 | 93,645,210 | 교통관련 민원 처리 완료율 | 민원처리완료건수/민원접수건수*100 | 98 | 98 | 100% |
| | | | 불법 주정차 단속 실적 | 실적건수/목표건수*100 | 100 | 100 | 100% |
| | | | 무단방치차량 처리율 | 무단방치차량처리건수/무단방치차량접수건수*100 | 100 | 100 | 100% |

- 사업별조서 (단위:원)

| (조 직 - 사 업) | 예산액 ㉑ | 예산성립후 증감㉒ | | | 예산현액 ㉓=㉑+㉒ | 지출액 ㉔ | 다음연도 이월액 | | | | 보조금 반납금 ㉕ | 집행잔액 ㉖=㉓-㉔-㉕-㉗ | | | |
|---------------------|-------------|-----------|----|--------|---------------|------------|----------|-----------|-----------|------------|-----------------|------------------------|--------------|------------|-------------------|
| | | 전년도이월액 | 이용 | 수입대체경비 | | | 계 ㉗ | 명시이월 ① | 사고이월 ② | 계속비이월 ③ | | 계 ㉘=㉑+㉕ +㉖+㉗+㉘+㉙ | 보조금 정산잔액④ | 예산절감액⑤ | 계획변경등 집행사유미발생⑥ |
| | | 예비비사용액 | 전용 | 변경 | | | | | | | | | 낙찰차액⑦ | 지출잔액⑧ | 예비비⑨ |
| 안전재난교통과 | 216,120,000 | 0 | 0 | 0 | 216,120,000 | 93,645,210 | 0 | 0 | 0 | 0 | 122,474,790 | 0 | 0 | 0 | |
| | | 0 | 0 | 0 | | | | | | | | 0 | 23,864,790 | 98,610,000 | |
| 교통행정개선 | 216,120,000 | 0 | 0 | 0 | 216,120,000 | 93,645,210 | 0 | 0 | 0 | 0 | 122,474,790 | 0 | 0 | 0 | |
| | | 0 | 0 | 0 | | | | | | | | 0 | 23,864,790 | 98,610,000 | |
| 주정차 질서 확립(주정차관리) | 216,120,000 | 0 | 0 | 0 | 216,120,000 | 93,645,210 | 0 | 0 | 0 | 0 | 122,474,790 | 0 | 0 | 0 | |
| | | 0 | 0 | 0 | | | | | | | | 0 | 23,864,790 | 98,610,000 | |
| 주차장관리 | 117,510,000 | 0 | 0 | 0 | 117,510,000 | 93,645,210 | 0 | 0 | 0 | 0 | 23,864,790 | 0 | 0 | 0 | |
| | | 0 | 0 | 0 | | | | | | | | 0 | 23,864,790 | 0 | |
| 예비비 | 98,610,000 | 0 | 0 | 0 | 98,610,000 | 0 | 0 | 0 | 0 | 0 | 98,610,000 | 0 | 0 | 0 | |
| | | 0 | 0 | 0 | | | | | | | | 0 | 0 | 98,610,000 | |

※ 다음연도 이월액은 자금없는 이월액을 포함

발전소주변지역지원사업특별회계 세입·세출결산

○ 2022년도 발전소주변지역지원사업특별회계

- 세입결산 총액은 202,518,620 원
- 세출결산 총액은 172,823,760 원

결산내용은 다음과 같다.

가. 세입결산

○ 총괄(관별)

발전소주변지역지원사업특별회계

(단위:원)

| 과목 장 - 관 | 예산액 ㉞ | 전년도 이월액 ㉠ | 예산현액 ㉡=㉞+㉠ | 징 결 정 액 ㉢ | 수납액 | | | | 불납결손액 | 미수납액 |
|----------------|-------------|-----------------|---------------|-----------------------|-------------|----------|------|------------------|-------|------|
| | | | | | 수납총액 ① | 물납액 ② | 환급액③ | 실제수납액 ④=①+②-③ | | |
| 합 계 | 201,320,000 | 400,000 | 201,720,000 | 202,518,620 | 202,518,620 | 0 | 0 | 202,518,620 | 0 | 0 |
| 200 세외수입 | 49,000 | 0 | 49,000 | 400,660 | 400,660 | 0 | 0 | 400,660 | 0 | 0 |
| 210 경상적세외수입 | 49,000 | 0 | 49,000 | 400,660 | 400,660 | 0 | 0 | 400,660 | 0 | 0 |
| 500 보조금 | 199,000,000 | 0 | 199,000,000 | 199,000,000 | 199,000,000 | 0 | 0 | 199,000,000 | 0 | 0 |
| 510 국고보조금등 | 199,000,000 | 0 | 199,000,000 | 199,000,000 | 199,000,000 | 0 | 0 | 199,000,000 | 0 | 0 |
| 700 보전수입등및내부거래 | 2,271,000 | 400,000 | 2,671,000 | 3,117,960 | 3,117,960 | 0 | 0 | 3,117,960 | 0 | 0 |
| 710 보전수입등 | 2,271,000 | 400,000 | 2,671,000 | 3,117,960 | 3,117,960 | 0 | 0 | 3,117,960 | 0 | 0 |

○ 목별조서

발전소주변지역지원사업특별회계

(단위:원)

| 과목 조직-장-관-항-목 | 예산액 ㉠ | 전년도 이월액 ㉡ | 예산현액 ㉢=㉠+㉡ | 징수 결정액 ㉣ | 수납액 | | | | 불납결손액 | 미수납액 |
|---------------------|-------------|-----------------|---------------|----------------|-------------|----------|----------|------------------|-------|------|
| | | | | | 수납총액 ① | 물납액 ② | 환급액 ③ | 실제수납액 ④=①+②-③ | | |
| 합 계 | 201,320,000 | 400,000 | 201,720,000 | 202,518,620 | 202,518,620 | 0 | 0 | 202,518,620 | 0 | 0 |
| 200 세외수입 | 49,000 | 0 | 49,000 | 400,660 | 400,660 | 0 | 0 | 400,660 | 0 | 0 |
| 210 경상적세외수입 | 49,000 | 0 | 49,000 | 400,660 | 400,660 | 0 | 0 | 400,660 | 0 | 0 |
| 216 이자수입 | 49,000 | 0 | 49,000 | 400,660 | 400,660 | 0 | 0 | 400,660 | 0 | 0 |
| 216-01 공공예금이자수입 | 49,000 | 0 | 49,000 | 400,660 | 400,660 | 0 | 0 | 400,660 | 0 | 0 |
| 500 보조금 | 199,000,000 | 0 | 199,000,000 | 199,000,000 | 199,000,000 | 0 | 0 | 199,000,000 | 0 | 0 |
| 510 국고보조금등 | 199,000,000 | 0 | 199,000,000 | 199,000,000 | 199,000,000 | 0 | 0 | 199,000,000 | 0 | 0 |
| 511 국고보조금등 | 199,000,000 | 0 | 199,000,000 | 199,000,000 | 199,000,000 | 0 | 0 | 199,000,000 | 0 | 0 |
| 511-03 기금 | 199,000,000 | 0 | 199,000,000 | 199,000,000 | 199,000,000 | 0 | 0 | 199,000,000 | 0 | 0 |
| 700 보전수입등및내부거래 | 2,271,000 | 400,000 | 2,671,000 | 3,117,960 | 3,117,960 | 0 | 0 | 3,117,960 | 0 | 0 |
| 710 보전수입등 | 2,271,000 | 400,000 | 2,671,000 | 3,117,960 | 3,117,960 | 0 | 0 | 3,117,960 | 0 | 0 |
| 712 전년도이월금 | 2,271,000 | 400,000 | 2,671,000 | 3,117,960 | 3,117,960 | 0 | 0 | 3,117,960 | 0 | 0 |
| 712-01 국고보조금사용잔액 | 2,271,000 | 0 | 2,271,000 | 2,717,960 | 2,717,960 | 0 | 0 | 2,717,960 | 0 | 0 |
| 712-03 전년도이월사업비 | 0 | 400,000 | 400,000 | 400,000 | 400,000 | 0 | 0 | 400,000 | 0 | 0 |

나. 세출결산

○ 총 괄

- 부문별조서

발전소주변지역지원사업특별회계

(단위:원)

| (분 야 - 부 문) | 예산액 ㉑ | 예산성립후 증감㉒ | | | 예산현액 ㉓=㉑+㉒ | 지출액 ㉔ | 다음연도 이월액 | | | | 보조금 반납액 ㉕ | 집행잔액 ㉖=㉓-㉔-㉕-㉗ | | | |
|---------------|-------------|-----------|----|--------|---------------|-------------|-----------|-----------|-----------|------------|-----------------|------------------------|--------------|------------|-------------------|
| | | 전년도이월액 | 이용 | 수입대체경비 | | | 계 ㉗ | 명시이월 ① | 사고이월 ② | 계속비이월 ③ | | 계 ㉘=㉑+㉖+ ㉙+㉚+㉛+㉜ | 보조금 정산잔액④ | 예산 결감액⑤ | 계획변경등 집행사유미발생⑥ |
| | | 예비비사용액 | 전용 | 변경 | | | | | | | | | 낙찰차액⑦ | 지출잔액⑧ | |
| 합 계 | 201,320,000 | 400,000 | 0 | 0 | 201,720,000 | 172,823,760 | 9,898,000 | 9,498,000 | 400,000 | 0 | 18,996,200 | 2,040 | 0 | 0 | 0 |
| | | 0 | 0 | 0 | | | | | | | | | 0 | 2,040 | 0 |
| 일반공공행정 | 2,320,000 | 0 | 0 | 0 | 2,320,000 | 2,317,960 | 0 | 0 | 0 | 0 | 0 | 2,040 | 0 | 0 | 0 |
| | | 0 | 0 | 0 | | | | | | | | | 0 | 2,040 | 0 |
| 지방행정·재정지원 | 2,320,000 | 0 | 0 | 0 | 2,320,000 | 2,317,960 | 0 | 0 | 0 | 0 | 0 | 2,040 | 0 | 0 | 0 |
| | | 0 | 0 | 0 | | | | | | | | | 0 | 2,040 | 0 |
| 산업·중소기업및에너지 | 199,000,000 | 400,000 | 0 | 0 | 199,400,000 | 170,505,800 | 9,898,000 | 9,498,000 | 400,000 | 0 | 18,996,200 | 0 | 0 | 0 | 0 |
| | | 0 | 0 | 0 | | | | | | | | | 0 | 0 | 0 |
| 산업·중소기업일반 | 199,000,000 | 400,000 | 0 | 0 | 199,400,000 | 170,505,800 | 9,898,000 | 9,498,000 | 400,000 | 0 | 18,996,200 | 0 | 0 | 0 | 0 |
| | | 0 | 0 | 0 | | | | | | | | | 0 | 0 | 0 |

※ 다음연도 이월액은 자금없는 이월액을 포함

- 목별조서

발전소주변지역지원사업특별회계

(단위: 원)

| 과목 (목그룹-편성목-통계목) | 예산액 ㉑ | 예산성립후 증감㉒ | | | 예산현액 ㉓=㉑+㉒ | 지출액 ㉔ | 다음연도 이월액 | | | | 보조금 반납액 ㉕ | 집행잔액 ㉖=㉑-㉒-㉔-㉕ | | | |
|-------------------------|-------------|--------------------|--------------|--------|---------------|-------------|-------------|-----------|-----------|------------|-----------------|------------------------|--------------|-------------|-------------------|
| | | 전년도이월액 | 이용 | 수입대체경비 | | | 계 ㉗ | 영시이월 ① | 사고이월 ② | 계속비이월 ③ | | 계 ㉘=㉑+㉒+ ㉓+㉔+㉕+㉖ | 보조금 정산잔액④ | 예산 결감액⑤ | 계획변경등 집행사유미발생⑥ |
| | | 예비비사용액 | 전용 | 변경 | | | | | | | | | | | |
| 합 계 | 201,320,000 | 400,000 0 | 0 0 | 0 0 | 201,720,000 | 172,823,760 | 9,898,000 | 9,498,000 | 400,000 | 0 | 18,996,200 | 2,040 | 0 0 | 0 2,040 | 0 0 |
| 물건비 | 1,902,000 | 0 0 | 0 0 | 0 0 | 1,902,000 | 1,902,000 | 0 | 0 | 0 | 0 | 0 | 0 | 0 0 | 0 0 | 0 0 |
| 일반운영비 | 1,902,000 | 0 0 | 0 0 | 0 0 | 1,902,000 | 1,902,000 | 0 | 0 | 0 | 0 | 0 | 0 | 0 0 | 0 0 | 0 0 |
| | | 사무관리비 | 0 0 | 0 0 | | | | | | | | | 0 0 | 0 0 | 0 0 |
| 자본지출 | 197,098,000 | 400,000 0 | 0 0 | 0 0 | 197,498,000 | 168,603,800 | 9,898,000 | 9,498,000 | 400,000 | 0 | 18,996,200 | 0 | 0 0 | 0 0 | 0 0 |
| | | 시설비및부대비 | 0 0 | 0 0 | | | | | | | | | 0 0 | 46,200,000 | 42,878,000 |
| 시설비 | 46,200,000 | | 0 0 | 0 0 | 0 0 | 46,200,000 | 42,878,000 | 0 | 0 | 0 | 0 | 3,322,000 | 0 | 0 0 | 0 0 |
| | | 민간자본이전 | 400,000 0 | 0 0 | 0 0 | | | | | | | | | 150,898,000 | 125,725,800 |
| 민간자본사업보조(자체 재원) | 149,098,000 | | 0 0 | 0 0 | 0 0 | 149,098,000 | 124,325,800 | 9,498,000 | 9,498,000 | 0 | 0 | 15,274,200 | 0 | 0 0 | 0 0 |
| | | 민간자본사업보조(이전 재원) | 400,000 0 | 0 0 | 0 0 | | | | | | | | | 1,800,000 | 2,200,000 |
| 예비비및기타 | 2,320,000 | | 0 0 | 0 0 | 0 0 | 2,320,000 | 2,317,960 | 0 | 0 | 0 | 0 | 0 | 2,040 | 0 0 | 0 2,040 |
| | | 반환금기타 | 0 0 | 0 0 | 0 0 | | | | | | | | | 2,320,000 | 2,317,960 |
| 국고보조금반환금 | 2,320,000 | | 0 0 | 0 0 | 0 0 | 2,320,000 | 2,317,960 | 0 | 0 | 0 | 0 | 0 | 2,040 | 0 0 | 0 2,040 |

※ 다음연도 이월액은 자금없는 이월액을 포함

○ 부서 성과 및 사업별조서

【발전소주변지역지원사업특별회계】 【인구정책과】

- 부서 성과

| 정책목표 | 예산액 | 결산액 | 성과지표 | 측정산식 | 성과지표 달성현황 | | |
|---------|-----|-----|----------|---------------|-----------|-----|-----|
| | | | | | 목표 | 실적 | 달성률 |
| 지역경제활성화 | 0 | 0 | 취업자수 달성률 | 일 자리 참여 취업자 수 | 300 | 203 | 68% |

- 사업별조서

(단위:원)

| (조 직 - 사 업) | 예산액 ㉑ | 예산성립후 증감㉒ | | | 예산현액 ㉓=㉑+㉒ | 지출액 ㉔ | 다음연도 이월액 | | | | 보조금 반납금 ㉕ | 집행잔액 ㉖=㉑-㉒-㉔-㉕ | | | |
|---------------------------------------------------|-------------|-----------|----|--------|---------------|-------------|-----------|----------------|----------------|-----------------|-----------------|------------------------|--------------|--------|-------------------|
| | | 전년도이월액 | 이용 | 수입대체경비 | | | 계 ㉗ | 영시이월 ㉘ ① | 사고이월 ㉙ ② | 계속비이월 ㉚ ③ | | 계 ㉛=㉔+㉕ +㉖+㉗+㉘+㉙ | 보조금 경산잔액④ | 예산결감액⑤ | 계획변경등 집행사유미발생⑧ |
| | | 예비비사용액 | 전용 | 변경 | | | | | | | | | 낙찰차액⑦ | 지출잔액⑥ | 예비비⑨ |
| 인구정책과 | 201,320,000 | 400,000 | 0 | 0 | 201,720,000 | 172,823,760 | 9,898,000 | 9,498,000 | 400,000 | 0 | 18,996,200 | 2,040 | 0 | 0 | 0 |
| | | 0 | 0 | 0 | | | | | | | | | 0 | 2,040 | 0 |
| 지역경제활성화 | 199,000,000 | 400,000 | 0 | 0 | 199,400,000 | 170,505,800 | 9,898,000 | 9,498,000 | 400,000 | 0 | 18,996,200 | 0 | 0 | 0 | 0 |
| | | 0 | 0 | 0 | | | | | | | | | 0 | 0 | 0 |
| 남해에너지 발전소주변지역지원사업 특별회계(공공사회복지) | 12,000,000 | 0 | 0 | 0 | 12,000,000 | 11,040,000 | 0 | 0 | 0 | 0 | 960,000 | 0 | 0 | 0 | 0 |
| | | 0 | 0 | 0 | | | | | | | | | 0 | 0 | 0 |
| 남해태양광발전소 발전소주변지역지원사업(기본지원사업) 특별회계 | 12,000,000 | 0 | 0 | 0 | 12,000,000 | 11,040,000 | 0 | 0 | 0 | 0 | 960,000 | 0 | 0 | 0 | 0 |
| | | 0 | 0 | 0 | | | | | | | | | 0 | 0 | 0 |
| 영암풍력 발전소주변지역지원사업 특별회계(공공사회복지) | 1,800,000 | 400,000 | 0 | 0 | 2,200,000 | 1,400,000 | 400,000 | 0 | 400,000 | 0 | 400,000 | 0 | 0 | 0 | 0 |
| | | 0 | 0 | 0 | | | | | | | | | 0 | 0 | 0 |
| 울천면 발전소 주변지역 지원사업(영암 풍력) | 0 | 400,000 | 0 | 0 | 400,000 | 0 | 0 | 0 | 0 | 0 | 400,000 | 0 | 0 | 0 | 0 |
| | | 0 | 0 | 0 | | | | | | | | | 0 | 0 | 0 |
| 영암풍력광발전소 발전소주변지역지원사업(기본지원사업) 특별회계 | 1,800,000 | 0 | 0 | 0 | 1,800,000 | 1,400,000 | 400,000 | 0 | 400,000 | 0 | 0 | 0 | 0 | 0 | 0 |
| | | 0 | 0 | 0 | | | | | | | | | 0 | 0 | 0 |
| 전남솔라 발전소주변지역지원사업 특별회계(공공사회복지) | 17,200,000 | 0 | 0 | 0 | 17,200,000 | 16,340,000 | 0 | 0 | 0 | 0 | 860,000 | 0 | 0 | 0 | 0 |
| | | 0 | 0 | 0 | | | | | | | | | 0 | 0 | 0 |
| 강진화물주차장2 발전소주변지역지원사업(기본지원사업) 특별회계 | 17,200,000 | 0 | 0 | 0 | 17,200,000 | 16,340,000 | 0 | 0 | 0 | 0 | 860,000 | 0 | 0 | 0 | 0 |
| | | 0 | 0 | 0 | | | | | | | | | 0 | 0 | 0 |
| 탐인프라 발전소주변지역지원사업 특별회계(공공사회복지) | 17,000,000 | 0 | 0 | 0 | 17,000,000 | 15,498,000 | 0 | 0 | 0 | 0 | 1,502,000 | 0 | 0 | 0 | 0 |
| | | 0 | 0 | 0 | | | | | | | | | 0 | 0 | 0 |
| (주)탐인프라 영암 태양광발전소 발전소주변지역지원사업(기본지원사업) 특별회계 | 17,000,000 | 0 | 0 | 0 | 17,000,000 | 15,498,000 | 0 | 0 | 0 | 0 | 1,502,000 | 0 | 0 | 0 | 0 |
| | | 0 | 0 | 0 | | | | | | | | | 0 | 0 | 0 |
| 영암태양광 발전소주변지역지원사업 특별회계(공공사회복지) | 1,800,000 | 0 | 0 | 0 | 1,800,000 | 1,800,000 | 0 | 0 | 0 | 0 | 0 | 0 | 0 | 0 | 0 |
| | | 0 | 0 | 0 | | | | | | | | | 0 | 0 | 0 |
| 영암태양광발전소 발전소주변지역지원사업(기본지원사업) 특별회계 | 1,800,000 | 0 | 0 | 0 | 1,800,000 | 1,800,000 | 0 | 0 | 0 | 0 | 0 | 0 | 0 | 0 | 0 |
| | | 0 | 0 | 0 | | | | | | | | | 0 | 0 | 0 |
| 영암태양광 발전소주변지역지원사업 특별회계(특별지원사업) | 149,200,000 | 0 | 0 | 0 | 149,200,000 | 124,427,800 | 9,498,000 | 9,498,000 | 0 | 0 | 15,274,200 | 0 | 0 | 0 | 0 |
| | | 0 | 0 | 0 | | | | | | | | | 0 | 0 | 0 |
| 영암태양광발전소 발전소주변지역지원사업(특별지원사업) 특별회계 | 149,200,000 | 0 | 0 | 0 | 149,200,000 | 124,427,800 | 9,498,000 | 9,498,000 | 0 | 0 | 15,274,200 | 0 | 0 | 0 | 0 |
| | | 0 | 0 | 0 | | | | | | | | | 0 | 0 | 0 |

※ 다음연도 이월액은 자금없는 이월액을 포함

【발전소주변지역지원사업특별회계】 【인구정책과】

| 과목 (조 직 - 사 업) | 예산액 ㉑ | 예산성립후 증감㉒ | | | 예산현액 ㉓=㉑+㉒ | 지출액 ㉔ | 다음연도 이월액 | | | | 보조금 반납금 ㉕ | 집행잔액 ㉖=㉓-㉔-㉕-㉗ | | | |
|-------------------------|-----------|-----------|----|--------|---------------|-----------|----------|-----------|-----------|------------|-----------------|------------------------|--------------|--------|-------------------|
| | | 전년도이월액 | 이용 | 수입대체경비 | | | 계 ㉗ | 명시이월 ① | 사고이월 ② | 계속비이월 ③ | | 계 ㉘=㉔+㉕ +㉖+㉗+㉘+㉙ | 보조금 정산잔액④ | 예산절감액⑤ | 계획변경등 집행사유미발생⑥ |
| | | 예비비사용액 | 전용 | 변경 | | | | | | | | | 낙찰차액⑦ | 지출잔액⑧ | 예비비⑨ |
| 재무활동(인구정책과) | 2,320,000 | 0 | 0 | 0 | 2,320,000 | 2,317,960 | 0 | 0 | 0 | 0 | 2,040 | 0 | 0 | 0 | |
| | | 0 | 0 | 0 | | | | | | | | 0 | 2,040 | 0 | |
| 보전지출 | 2,320,000 | 0 | 0 | 0 | 2,320,000 | 2,317,960 | 0 | 0 | 0 | 0 | 2,040 | 0 | 0 | 0 | |
| | | 0 | 0 | 0 | | | | | | | | 0 | 2,040 | 0 | |
| 반환금 기타 | 2,320,000 | 0 | 0 | 0 | 2,320,000 | 2,317,960 | 0 | 0 | 0 | 0 | 2,040 | 0 | 0 | 0 | |
| | | 0 | 0 | 0 | | | | | | | | 0 | 2,040 | 0 | |

일반산업단지조성사업특별회계 세입·세출결산

○ 2022년도 일반산업단지조성사업특별회계

－ 세입결산 총액은 8,858,487,740 원

－ 세출결산 총액은 1,542,176,390 원

결산내용은 다음과 같다.

가. 세입결산

○ 총괄(관별)

일반산업단지조성사업특별회계

(단위:원)

| 과목 장 - 관 | 예산액 ㉮ | 전년도 이월액 ㉭ | 예산현액 ㉮=㉮+㉭ | 징 결 정 액 ㉮ | 수납액 | | | | 불납결손액 | 미수납액 |
|----------------|---------------|-----------------|---------------|-----------------------|---------------|----------|------|------------------|-------|------|
| | | | | | 수납총액 ① | 물납액 ② | 환급액③ | 실제수납액 ④=①+②-③ | | |
| 합 계 | 8,856,000,000 | 0 | 8,856,000,000 | 8,858,487,740 | 8,858,487,740 | 0 | 0 | 8,858,487,740 | 0 | 0 |
| 200 세외수입 | 56,000,000 | 0 | 56,000,000 | 58,487,740 | 58,487,740 | 0 | 0 | 58,487,740 | 0 | 0 |
| 210 경상적세외수입 | 56,000,000 | 0 | 56,000,000 | 58,487,740 | 58,487,740 | 0 | 0 | 58,487,740 | 0 | 0 |
| 700 보전수입등및내부거래 | 8,800,000,000 | 0 | 8,800,000,000 | 8,800,000,000 | 8,800,000,000 | 0 | 0 | 8,800,000,000 | 0 | 0 |
| 720 내부거래 | 8,800,000,000 | 0 | 8,800,000,000 | 8,800,000,000 | 8,800,000,000 | 0 | 0 | 8,800,000,000 | 0 | 0 |

○ 목별조서

일반산업단지조성사업특별회계

(단위:원)

| 과목 조직-장-관-항-목 | 예산액 ㉠ | 전년도 이월액 ㉡ | 예산현액 ㉢=㉠+㉡ | 징수 결정액 ㉣ | 수납액 | | | | 불납결손액 | 미수납액 |
|--------------------|---------------|-----------------|---------------|----------------|---------------|----------|----------|------------------|-------|------|
| | | | | | 수납총액 ① | 물납액 ② | 환급액 ③ | 실제수납액 ④=①+②-③ | | |
| 합 계 | 8,856,000,000 | 0 | 8,856,000,000 | 8,858,487,740 | 8,858,487,740 | 0 | 0 | 8,858,487,740 | 0 | 0 |
| 200 세외수입 | 56,000,000 | 0 | 56,000,000 | 58,487,740 | 58,487,740 | 0 | 0 | 58,487,740 | 0 | 0 |
| 210 경상적세외수입 | 56,000,000 | 0 | 56,000,000 | 58,487,740 | 58,487,740 | 0 | 0 | 58,487,740 | 0 | 0 |
| 216 이자수입 | 56,000,000 | 0 | 56,000,000 | 58,487,740 | 58,487,740 | 0 | 0 | 58,487,740 | 0 | 0 |
| 216-01 공공예금이자수입 | 56,000,000 | 0 | 56,000,000 | 58,487,740 | 58,487,740 | 0 | 0 | 58,487,740 | 0 | 0 |
| 700 보전수입등및내부거래 | 8,800,000,000 | 0 | 8,800,000,000 | 8,800,000,000 | 8,800,000,000 | 0 | 0 | 8,800,000,000 | 0 | 0 |
| 720 내부거래 | 8,800,000,000 | 0 | 8,800,000,000 | 8,800,000,000 | 8,800,000,000 | 0 | 0 | 8,800,000,000 | 0 | 0 |
| 722 예약금및예수금 | 8,800,000,000 | 0 | 8,800,000,000 | 8,800,000,000 | 8,800,000,000 | 0 | 0 | 8,800,000,000 | 0 | 0 |
| 722-01 예수금수입 | 8,800,000,000 | 0 | 8,800,000,000 | 8,800,000,000 | 8,800,000,000 | 0 | 0 | 8,800,000,000 | 0 | 0 |

나. 세출결산

○ 총괄

- 부문별조서

일반산업단지조성사업특별회계

(단위:원)

| (분 야 - 부 문) | 예산액 ㉑ | 예산성립후 증감㉒ | | | 예산현액 ㉓=㉑+㉒ | 지출액 ㉔ | 다음연도 이월액 | | | | 보조금 반납액 ㉕ | 집행잔액 ㉖=㉓-㉔-㉕-㉗ | | | |
|---------------|---------------|-----------|----|--------|---------------|---------------|----------|-----------|-----------|------------|-----------------|------------------------|---------------|------------|-------------------|
| | | 전년도이월액 | 이용 | 수입대체경비 | | | 계 ㉗ | 명시이월 ① | 사고이월 ② | 계속비이월 ③ | | 계 ㉘=㉑+㉒+ ㉓+㉔+㉕+㉖ | 보조금 정산잔액④ | 예산 결감액⑤ | 계획변경등 집행사유미발생⑥ |
| | | 예비비사용액 | 전용 | 변경 | | | | | | | | | 낙찰차액⑦ | 지출잔액⑧ | 예비비⑨ |
| 합 계 | 8,856,000,000 | 0 | 0 | 0 | 8,856,000,000 | 1,542,176,390 | 0 | 0 | 0 | 0 | 7,313,823,610 | 0 | 0 | 0 | |
| | | 0 | 0 | 0 | | | | | | | | 0 | 7,257,823,610 | 56,000,000 | |
| 국토및 지역개발 | 8,856,000,000 | 0 | 0 | 0 | 8,856,000,000 | 1,542,176,390 | 0 | 0 | 0 | 0 | 7,313,823,610 | 0 | 0 | 0 | |
| | | 0 | 0 | 0 | | | | | | | | 0 | 7,257,823,610 | 56,000,000 | |
| 지역및 도시 | 8,856,000,000 | 0 | 0 | 0 | 8,856,000,000 | 1,542,176,390 | 0 | 0 | 0 | 0 | 7,313,823,610 | 0 | 0 | 0 | |
| | | 0 | 0 | 0 | | | | | | | | 0 | 7,257,823,610 | 56,000,000 | |

※ 다음연도 이월액은 자금없는 이월액을 포함

- 목별조서

일반산업단지조성사업특별회계

(단위: 원)

| 과목 (목그룹-편성목-통계목) | 예산액 ㉔ | 예산성립후 증감㉕ | | | 예산현액 ㉖=㉔+㉕ | 지출액 ㉗ | 다음연도 이월액 | | | | 보조금 반납액 ㉘ | 집행잔액 ㉙=㉔-㉗-㉘-㉚ | | | |
|-------------------------|---------------|-----------|----|--------|---------------|---------------|----------|-----------|-----------|------------|-----------------|------------------------|---------------|------------|-------------------|
| | | 전년도이월액 | 이용 | 수입대체경비 | | | 계 ㉚ | 명시이월 ① | 사고이월 ② | 계속비이월 ③ | | 계 ㉛=㉔+㉕ +㉖+㉗+㉘+㉙ | 보조금 정산잔액④ | 예산 결감액⑤ | 계획변경등 집행사유미발생⑥ |
| | | | 전용 | 변경 | | | | | | | | | | 낙찰차액⑦ | |
| 합 계 | 8,856,000,000 | 0 | 0 | 0 | 8,856,000,000 | 1,542,176,390 | 0 | 0 | 0 | 0 | 7,313,823,610 | 0 | 0 | 0 | |
| | | 0 | 0 | 0 | | | | | | | | 0 | 7,257,823,610 | 56,000,000 | |
| 자본지출 | 8,800,000,000 | 0 | 0 | 0 | 8,800,000,000 | 1,542,176,390 | 0 | 0 | 0 | 0 | 7,257,823,610 | 0 | 0 | 0 | |
| | | 0 | 0 | 0 | | | | | | | | 0 | 7,257,823,610 | 0 | |
| 시설비및부대비 | 8,800,000,000 | 0 | 0 | 0 | 8,800,000,000 | 1,542,176,390 | 0 | 0 | 0 | 0 | 7,257,823,610 | 0 | 0 | 0 | |
| | | 0 | 0 | 0 | | | | | | | | 0 | 7,257,823,610 | 0 | |
| 시설비 | 8,778,000,000 | 0 | 0 | 0 | 8,778,000,000 | 1,537,286,390 | 0 | 0 | 0 | 0 | 7,240,713,610 | 0 | 0 | 0 | |
| | | 0 | 0 | 0 | | | | | | | | 0 | 7,240,713,610 | 0 | |
| 시설부대비 | 22,000,000 | 0 | 0 | 0 | 22,000,000 | 4,890,000 | 0 | 0 | 0 | 0 | 17,110,000 | 0 | 0 | 0 | |
| | | 0 | 0 | 0 | | | | | | | | 0 | 17,110,000 | 0 | |
| 예비비및기타 | 56,000,000 | 0 | 0 | 0 | 56,000,000 | 0 | 0 | 0 | 0 | 0 | 56,000,000 | 0 | 0 | 0 | |
| | | 0 | 0 | 0 | | | | | | | | 0 | 0 | 56,000,000 | |
| 예비비 | 56,000,000 | 0 | 0 | 0 | 56,000,000 | 0 | 0 | 0 | 0 | 0 | 56,000,000 | 0 | 0 | 0 | |
| | | 0 | 0 | 0 | | | | | | | | 0 | 0 | 56,000,000 | |
| 일반예비비 | 56,000,000 | 0 | 0 | 0 | 56,000,000 | 0 | 0 | 0 | 0 | 0 | 56,000,000 | 0 | 0 | 0 | |
| | | 0 | 0 | 0 | | | | | | | | 0 | 0 | 56,000,000 | |

※ 다음연도 이월액은 자금없는 이월액을 포함

○ 부서 성과 및 사업별조서

【일반산업단지조성사업특별회계】 【건설과】

- 부서 성과

| 정책목표 | 예산액 | 결산액 | 성과지표 | 측정산식 | 성과지표 달성현황 | | |
|--------------------------|---------------|---------------|------------------|---------------|-----------|-----|------|
| | | | | | 목표 | 실적 | 달성률 |
| 지역 및 도시개발을 통한 주민 삶의 질 개선 | 8,856,000,000 | 1,542,176,390 | ① 도시기반시설 확충 | (집행액/예산액)*100 | 100 | 100 | 100% |
| | | | ② 도시계획도로 개설사업 추진 | (집행액/예산액)*100 | 100 | 100 | 100% |
| | | | ③ 도시공원 정비 | (집행액/예산액)*100 | 100 | 100 | 100% |
| | | | ④ 도시디자인 발전 | (집행액/예산액)*100 | 100 | 100 | 100% |

- 사업별조서 (단위:원)

| (조 직 - 사 업) | 예산액 ㉑ | 예산성립후 증감㉒ | | | 예산현액 ㉓=㉑+㉒ | 지출액 ㉔ | 다음연도 이월액 | | | | 보조금 반납금 ㉕ | 집행잔액 ㉖=㉓-㉔-㉕-㉗ | | | |
|---------------|---------------|-----------|----|--------|---------------|---------------|----------|-----------|-----------|------------|-----------------|------------------------|---------------|------------|-------------------|
| | | 전년도이월액 | 이용 | 수입대체경비 | | | 계 ㉗ | 명사이월 ① | 사고이월 ② | 계속비이월 ③ | | 계 ㉘=㉑+㉙ +㉚+㉛+㉜+㉝ | 보조금 경산잔액④ | 예산절감액⑤ | 계획변경등 집행사유미발생⑥ |
| | | 예비비사용액 | 전용 | 변경 | | | | | | | | | 낙찰차액⑦ | 지출잔액⑧ | 예비비⑨ |
| 건설과 | 8,856,000,000 | 0 | 0 | 0 | 8,856,000,000 | 1,542,176,390 | 0 | 0 | 0 | 0 | 7,313,823,610 | 0 | 0 | 0 | |
| | | 0 | 0 | 0 | | | | | | | | 0 | 7,257,823,610 | 56,000,000 | |
| 지역 및 도시개발 | 8,856,000,000 | 0 | 0 | 0 | 8,856,000,000 | 1,542,176,390 | 0 | 0 | 0 | 0 | 7,313,823,610 | 0 | 0 | 0 | |
| | | 0 | 0 | 0 | | | | | | | | 0 | 7,257,823,610 | 56,000,000 | |
| 지역기반 시설 확충 | 8,856,000,000 | 0 | 0 | 0 | 8,856,000,000 | 1,542,176,390 | 0 | 0 | 0 | 0 | 7,313,823,610 | 0 | 0 | 0 | |
| | | 0 | 0 | 0 | | | | | | | | 0 | 7,257,823,610 | 56,000,000 | |
| 강진일반산업단지 조성 | 8,856,000,000 | 0 | 0 | 0 | 8,856,000,000 | 1,542,176,390 | 0 | 0 | 0 | 0 | 7,313,823,610 | 0 | 0 | 0 | |
| | | 0 | 0 | 0 | | | | | | | | 0 | 7,257,823,610 | 56,000,000 | |

※ 다음연도 이월액은 자금없는 이월액을 포함

하수도특별회계 세입·세출결산

o 2022년도 하수도특별회계

- 세입결산 총액은 2,003,059,430 원

- 세출결산 총액은 1,759,667,690 원

결산내용은 다음과 같다.

가. 세입결산

○ 총괄(관별)
하수도특별회계

(단위:원)

| 과목 장 - 관 | 예산액 ㉞ | 전년도 이월액 ㉠ | 예산현액 ㉡=㉞+㉠ | 징 결 정액 ㉢ | 수납액 | | | | 불납결손액 | 미수납액 |
|----------------|---------------|-----------------|---------------|-------------------|---------------|----------|--------|------------------|-------|-------------|
| | | | | | 수납총액 ① | 물납액 ② | 환급액③ | 실제수납액 ④=①+②-③ | | |
| 합 계 | 2,130,154,000 | 0 | 2,130,154,000 | 2,191,416,640 | 2,003,116,970 | 0 | 57,540 | 2,003,059,430 | 0 | 188,357,210 |
| 200 세외수입 | 513,000,000 | 0 | 513,000,000 | 574,262,640 | 385,962,970 | 0 | 57,540 | 385,905,430 | 0 | 188,357,210 |
| 210 경상적세외수입 | 268,000,000 | 0 | 268,000,000 | 278,930,160 | 272,041,960 | 0 | 57,540 | 271,984,420 | 0 | 6,945,740 |
| 230 지방행정제재·부과금 | 245,000,000 | 0 | 245,000,000 | 295,332,480 | 113,921,010 | 0 | 0 | 113,921,010 | 0 | 181,411,470 |
| 700 보전수입등및내부거래 | 1,617,154,000 | 0 | 1,617,154,000 | 1,617,154,000 | 1,617,154,000 | 0 | 0 | 1,617,154,000 | 0 | 0 |
| 720 내부거래 | 1,617,154,000 | 0 | 1,617,154,000 | 1,617,154,000 | 1,617,154,000 | 0 | 0 | 1,617,154,000 | 0 | 0 |

○ 목별조서

하수도특별회계

(단위:원)

| 과목 조직-장-관-항-목 | 예산액 ㉔ | 전년도 이월액 ㉕ | 예산현액 ㉖=㉔+㉕ | 징수 결정액 ㉗ | 수납액 | | | | 불납결손액 | 미수납액 |
|--------------------|---------------|-----------------|---------------|----------------|---------------|----------|----------|------------------|-------|-------------|
| | | | | | 수납총액 ① | 물납액 ② | 환급액 ③ | 실제수납액 ④=①+②-③ | | |
| 합 계 | 2,130,154,000 | 0 | 2,130,154,000 | 2,191,416,640 | 2,003,116,970 | 0 | 57,540 | 2,003,059,430 | 0 | 188,357,210 |
| 200 세외수입 | 513,000,000 | 0 | 513,000,000 | 574,262,640 | 385,962,970 | 0 | 57,540 | 385,905,430 | 0 | 188,357,210 |
| 210 경상적세외수입 | 268,000,000 | 0 | 268,000,000 | 278,930,160 | 272,041,960 | 0 | 57,540 | 271,984,420 | 0 | 6,945,740 |
| 212 사용료수입 | 252,000,000 | 0 | 252,000,000 | 264,397,590 | 257,509,390 | 0 | 57,540 | 257,451,850 | 0 | 6,945,740 |
| 212-03 하수도사용료 | 252,000,000 | 0 | 252,000,000 | 264,397,590 | 257,509,390 | 0 | 57,540 | 257,451,850 | 0 | 6,945,740 |
| 213 수수료수입 | 15,000,000 | 0 | 15,000,000 | 13,035,780 | 13,035,780 | 0 | 0 | 13,035,780 | 0 | 0 |
| 213-02 폐기물처리수수료 | 15,000,000 | 0 | 15,000,000 | 13,035,780 | 13,035,780 | 0 | 0 | 13,035,780 | 0 | 0 |
| 216 이자수입 | 1,000,000 | 0 | 1,000,000 | 1,496,790 | 1,496,790 | 0 | 0 | 1,496,790 | 0 | 0 |
| 216-01 공공예금이자수입 | 1,000,000 | 0 | 1,000,000 | 1,496,790 | 1,496,790 | 0 | 0 | 1,496,790 | 0 | 0 |
| 230 지방행정제재·부과금 | 245,000,000 | 0 | 245,000,000 | 295,332,480 | 113,921,010 | 0 | 0 | 113,921,010 | 0 | 181,411,470 |
| 236 부담금 | 245,000,000 | 0 | 245,000,000 | 295,332,480 | 113,921,010 | 0 | 0 | 113,921,010 | 0 | 181,411,470 |
| 236-01 부담금 | 245,000,000 | 0 | 245,000,000 | 295,332,480 | 113,921,010 | 0 | 0 | 113,921,010 | 0 | 181,411,470 |
| 700 보전수입등및내부거래 | 1,617,154,000 | 0 | 1,617,154,000 | 1,617,154,000 | 1,617,154,000 | 0 | 0 | 1,617,154,000 | 0 | 0 |
| 720 내부거래 | 1,617,154,000 | 0 | 1,617,154,000 | 1,617,154,000 | 1,617,154,000 | 0 | 0 | 1,617,154,000 | 0 | 0 |
| 721 전입금 | 1,617,154,000 | 0 | 1,617,154,000 | 1,617,154,000 | 1,617,154,000 | 0 | 0 | 1,617,154,000 | 0 | 0 |
| 721-03 기타회계전입금 | 1,617,154,000 | 0 | 1,617,154,000 | 1,617,154,000 | 1,617,154,000 | 0 | 0 | 1,617,154,000 | 0 | 0 |

나. 세출결산

○ 총괄

- 부문별조서

하수도특별회계

(단위:원)

| (분 야 - 부 문) | 예산액 ㉑ | 예산성립후 증감㉒ | | | 예산현액 ㉓=㉑+㉒ | 지출액 ㉔ | 다음연도 이월액 | | | | 보조금 반납액 ㉕ | 집행잔액 ㉖=㉓-㉔-㉕-㉗ | | | |
|---------------|---------------|-----------|----|--------|---------------|---------------|------------|-----------|------------|------------|-----------------|------------------------|--------------|------------|-------------------|
| | | 전년도이월액 | 이용 | 수입대체경비 | | | 계 ㉗ | 명시이월 ① | 사고이월 ② | 계속비이월 ③ | | 계 ㉘=㉑+㉒+ ㉓+㉔+㉕+㉖ | 보조금 정산잔액④ | 예산 결감액⑤ | 계획변경등 집행사유미발생⑥ |
| | | 예비비사용액 | 전용 | 변경 | | | | | | | | | 낙찰차액⑦ | 지출잔액⑧ | 예비비⑨ |
| 합 계 | 2,130,154,000 | 0 | 0 | 0 | 2,130,154,000 | 1,759,667,690 | 24,166,010 | 9,386,010 | 14,780,000 | 0 | 0 | 346,320,300 | 0 | 0 | 0 |
| | | 0 | 0 | 0 | | | | | | | | | 0 | 5,752,300 | 340,568,000 |
| 환경 | 2,130,154,000 | 0 | 0 | 0 | 2,130,154,000 | 1,759,667,690 | 24,166,010 | 9,386,010 | 14,780,000 | 0 | 0 | 346,320,300 | 0 | 0 | 0 |
| | | 0 | 0 | 0 | | | | | | | | | 0 | 5,752,300 | 340,568,000 |
| 상하수도·수질 | 2,130,154,000 | 0 | 0 | 0 | 2,130,154,000 | 1,759,667,690 | 24,166,010 | 9,386,010 | 14,780,000 | 0 | 0 | 346,320,300 | 0 | 0 | 0 |
| | | 0 | 0 | 0 | | | | | | | | | 0 | 5,752,300 | 340,568,000 |

※ 다음연도 이월액은 자금없는 이월액을 포함

- 목별조서

하수도특별회계

(단위:원)

| 과목 (목그룹-편성목-통계목) | 예산액 ㉔ | 예산성립후 증감㉕ | | | 예산현액 ㉖=㉔+㉕ | 지출액 ㉗ | 다음연도 이월액 | | | | 보조금 반납액 ㉘ | 집행잔액 ㉙=㉔-㉗-㉘-㉚ | | | |
|-------------------------|---------------|-----------|----|--------|---------------|---------------|------------|-----------|------------|------------|-----------------|------------------------|--------------|------------|-------------------|
| | | 전년도이월액 | 이용 | 수입대체경비 | | | 계 ㉚ | 영시이월 ① | 사고이월 ② | 계속비이월 ③ | | 계 ㉛=㉔+㉕ +㉖+㉗+㉘+㉙ | 보조금 정산잔액④ | 예산 결감액⑤ | 계획변경등 집행사유미발생⑥ |
| | | | | | | | | | | | | | | | |
| 합 계 | 2,130,154,000 | 0 | 0 | 0 | 2,130,154,000 | 1,759,667,690 | 24,166,010 | 9,386,010 | 14,780,000 | 0 | 0 | 346,320,300 | 0 | 0 | 0 |
| | | 0 | 0 | 0 | | | | | | | | | 0 | 5,752,300 | 340,568,000 |
| 물건비 | 738,204,000 | 0 | 0 | 0 | 738,204,000 | 717,671,700 | 14,780,000 | 0 | 14,780,000 | 0 | 0 | 5,752,300 | 0 | 0 | 0 |
| | | 0 | 0 | 0 | | | | | | | | | 0 | 5,752,300 | 0 |
| 일반운영비 | 634,804,000 | 0 | 0 | 0 | 634,804,000 | 619,624,370 | 14,780,000 | 0 | 14,780,000 | 0 | 0 | 399,630 | 0 | 0 | 0 |
| | | 0 | 0 | 0 | | | | | | | | | 0 | 399,630 | 0 |
| 사우관리비 | 59,740,000 | 0 | 0 | 0 | 59,740,000 | 59,566,490 | 0 | 0 | 0 | 0 | 0 | 173,510 | 0 | 0 | 0 |
| | | 0 | 0 | 0 | | | | | | | | | 0 | 173,510 | 0 |
| 공공운영비 | 575,064,000 | 0 | 0 | 0 | 575,064,000 | 560,057,880 | 14,780,000 | 0 | 14,780,000 | 0 | 0 | 226,120 | 0 | 0 | 0 |
| | | 0 | 0 | 0 | | | | | | | | | 0 | 226,120 | 0 |
| 여비 | 8,100,000 | 0 | 0 | 0 | 8,100,000 | 6,982,400 | 0 | 0 | 0 | 0 | 0 | 1,117,600 | 0 | 0 | 0 |
| | | 0 | 0 | 0 | | | | | | | | | 0 | 1,117,600 | 0 |
| 국내여비 | 8,100,000 | 0 | 0 | 0 | 8,100,000 | 6,982,400 | 0 | 0 | 0 | 0 | 0 | 1,117,600 | 0 | 0 | 0 |
| | | 0 | 0 | 0 | | | | | | | | | 0 | 1,117,600 | 0 |
| 재료비 | 84,300,000 | 0 | 0 | 0 | 84,300,000 | 80,997,930 | 0 | 0 | 0 | 0 | 0 | 3,302,070 | 0 | 0 | 0 |
| | | 0 | 0 | 0 | | | | | | | | | 0 | 3,302,070 | 0 |
| 재료비 | 84,300,000 | 0 | 0 | 0 | 84,300,000 | 80,997,930 | 0 | 0 | 0 | 0 | 0 | 3,302,070 | 0 | 0 | 0 |
| | | 0 | 0 | 0 | | | | | | | | | 0 | 3,302,070 | 0 |
| 연구개발비 | 11,000,000 | 0 | 0 | 0 | 11,000,000 | 10,067,000 | 0 | 0 | 0 | 0 | 0 | 933,000 | 0 | 0 | 0 |
| | | 0 | 0 | 0 | | | | | | | | | 0 | 933,000 | 0 |
| 시험연구비 | 11,000,000 | 0 | 0 | 0 | 11,000,000 | 10,067,000 | 0 | 0 | 0 | 0 | 0 | 933,000 | 0 | 0 | 0 |
| | | 0 | 0 | 0 | | | | | | | | | 0 | 933,000 | 0 |
| 자본지출 | 1,051,382,000 | 0 | 0 | 0 | 1,051,382,000 | 1,041,995,990 | 9,386,010 | 9,386,010 | 0 | 0 | 0 | 0 | 0 | 0 | 0 |
| | | 0 | 0 | 0 | | | | | | | | | 0 | 0 | 0 |
| 시설비및부대비 | 1,051,382,000 | 0 | 0 | 0 | 1,051,382,000 | 1,041,995,990 | 9,386,010 | 9,386,010 | 0 | 0 | 0 | 0 | 0 | 0 | 0 |
| | | 0 | 0 | 0 | | | | | | | | | 0 | 0 | 0 |
| 시설비 | 1,051,382,000 | 0 | 0 | 0 | 1,051,382,000 | 1,041,995,990 | 9,386,010 | 9,386,010 | 0 | 0 | 0 | 0 | 0 | 0 | 0 |
| | | 0 | 0 | 0 | | | | | | | | | 0 | 0 | 0 |
| 예비비및기타 | 340,568,000 | 0 | 0 | 0 | 340,568,000 | 0 | 0 | 0 | 0 | 0 | 0 | 340,568,000 | 0 | 0 | 0 |
| | | 0 | 0 | 0 | | | | | | | | | 0 | 0 | 340,568,000 |
| 예비비 | 340,568,000 | 0 | 0 | 0 | 340,568,000 | 0 | 0 | 0 | 0 | 0 | 0 | 340,568,000 | 0 | 0 | 0 |
| | | 0 | 0 | 0 | | | | | | | | | 0 | 0 | 340,568,000 |
| 일반예비비 | 340,568,000 | 0 | 0 | 0 | 340,568,000 | 0 | 0 | 0 | 0 | 0 | 0 | 340,568,000 | 0 | 0 | 0 |
| | | 0 | 0 | 0 | | | | | | | | | 0 | 0 | 340,568,000 |

※ 다음연도 이월액은 자금없는 이월액을 포함

○ 부서 성과 및 사업별조서

【하수도특별회계】 【상하수도사업소】

- 사업별조서

(단위:원)

| (조 직 - 사 업) | 예산액 ㉑ | 예산성립후 증감㉒ | | | 예산현액 ㉓=㉑+㉒ | 지출액 ㉔ | 다음연도 이월액 | | | | 보조금 반납금 ㉕ | 집행잔액 ㉖=㉓-㉔-㉕-㉗ | | | |
|---------------------|---------------|-----------|----|--------|---------------|---------------|------------|-----------|------------|------------|-----------------|------------------------|--------------|-----------|-------------------|
| | | 전년도이월액 | 이용 | 수입대체경비 | | | 계 ㉗ | 명시이월 ① | 사고이월 ② | 계속비이월 ③ | | 계 ㉘=㉑+㉓ +㉖+㉗+㉘+㉙ | 보조금 정산잔액④ | 예산절감액⑤ | 계획변경등 집행사유미발생⑥ |
| | | | | | | | | | | | | | 예비비사용액 | 전용 | 변경 |
| 상하수도사업소 | 2,130,154,000 | 0 | 0 | 0 | 2,130,154,000 | 1,759,667,690 | 24,166,010 | 9,386,010 | 14,780,000 | 0 | 0 | 346,320,300 | 0 | 0 | 0 |
| | | 0 | 0 | 0 | | | | | | | | | 0 | 5,752,300 | 340,568,000 |
| 하수,분뇨 처리 | 759,927,000 | 0 | 0 | 0 | 759,927,000 | 740,640,650 | 14,780,000 | 0 | 14,780,000 | 0 | 0 | 4,506,350 | 0 | 0 | 0 |
| | | 0 | 0 | 0 | | | | | | | | | 0 | 4,506,350 | 0 |
| 하수,분뇨 처리시설의 최적화 | 759,927,000 | 0 | 0 | 0 | 759,927,000 | 740,640,650 | 14,780,000 | 0 | 14,780,000 | 0 | 0 | 4,506,350 | 0 | 0 | 0 |
| | | 0 | 0 | 0 | | | | | | | | | 0 | 4,506,350 | 0 |
| 하수분뇨슬러지처리 | 47,000,000 | 0 | 0 | 0 | 47,000,000 | 43,951,860 | 0 | 0 | 0 | 0 | 0 | 3,048,140 | 0 | 0 | 0 |
| | | 0 | 0 | 0 | | | | | | | | | 0 | 3,048,140 | 0 |
| 하수 및 분뇨처리시설 유지관리 | 688,827,000 | 0 | 0 | 0 | 688,827,000 | 673,902,150 | 14,780,000 | 0 | 14,780,000 | 0 | 0 | 144,850 | 0 | 0 | 0 |
| | | 0 | 0 | 0 | | | | | | | | | 0 | 144,850 | 0 |
| 수질 TMS유지관리 | 24,100,000 | 0 | 0 | 0 | 24,100,000 | 22,786,640 | 0 | 0 | 0 | 0 | 0 | 1,313,360 | 0 | 0 | 0 |
| | | 0 | 0 | 0 | | | | | | | | | 0 | 1,313,360 | 0 |
| 하수도관리 | 1,370,227,000 | 0 | 0 | 0 | 1,370,227,000 | 1,019,027,040 | 9,386,010 | 9,386,010 | 0 | 0 | 0 | 341,813,950 | 0 | 0 | 0 |
| | | 0 | 0 | 0 | | | | | | | | | 0 | 1,245,950 | 340,568,000 |
| 하수도관리 | 1,370,227,000 | 0 | 0 | 0 | 1,370,227,000 | 1,019,027,040 | 9,386,010 | 9,386,010 | 0 | 0 | 0 | 341,813,950 | 0 | 0 | 0 |
| | | 0 | 0 | 0 | | | | | | | | | 0 | 1,245,950 | 340,568,000 |
| 마을하수도 유지관리 | 435,162,000 | 0 | 0 | 0 | 435,162,000 | 433,916,050 | 0 | 0 | 0 | 0 | 0 | 1,245,950 | 0 | 0 | 0 |
| | | 0 | 0 | 0 | | | | | | | | | 0 | 1,245,950 | 0 |
| 하수도유지 관리사업 | 594,497,000 | 0 | 0 | 0 | 594,497,000 | 585,110,990 | 9,386,010 | 9,386,010 | 0 | 0 | 0 | 0 | 0 | 0 | 0 |
| | | 0 | 0 | 0 | | | | | | | | | 0 | 0 | 0 |
| 예비비 | 340,568,000 | 0 | 0 | 0 | 340,568,000 | 0 | 0 | 0 | 0 | 0 | 0 | 340,568,000 | 0 | 0 | 0 |
| | | 0 | 0 | 0 | | | | | | | | | 0 | 0 | 340,568,000 |

※ 다음연도 이월액은 자금없는 이월액을 포함

예산의 이용 · 전용 · 이체사용

예산 이용 · 전용 · 이체사용

「지방재정법」 제47조, 제49조 및 같은 법 시행령 제55조에 따라 2022 회계연도

기간 중에 예산을 이용 · 전용 · 이체사용한 것은

| | | |
|--------------------------|--------|-------------------|
| 1. 예산이용(| 0 건) | 0 원 |
| (1) 일반회계는 | 0 건) | 0 원 |
| (2) 공기업특별회계를 제외한 기타특별회계의 | | |
| 총괄은 | 0 건) | 0 원 |
| 2. 예산전용(| 5 건) | 141,275,000 원 |
| (1) 일반회계는 | 5 건) | 141,275,000 원 |
| (2) 공기업특별회계를 제외한 기타특별회계의 | | |
| 총괄은 | 0 건) | 0 원 |
| 3. 예산이체(| 576 건) | 160,614,150,820 원 |
| (1) 일반회계는 | 576 건) | 160,614,150,820 원 |
| (2) 공기업특별회계를 제외한 기타특별회계의 | | |
| 총괄은 | 0 건) | 0 원 이며 |

그 내용은 다음과 같다.

제4장 예산의 이용 · 전용 · 이체 사용

가. 예산이용
(없음)

나. 예산전용

일반회계

(단위:원)

| 과 목 | | | | 예산액 | 전용금액 | | 전용 승인일자 | 사 유 |
|--------|-----------|------------------------|--------------------------|-------------|-------------|-------------|------------|----------------------------------------------------------------------------------------------------------|
| 조직 | 부문 | 세부사업 | 통계목 | | 감액 | 증액 | | |
| 총 5건 | | | | 221,120,000 | 141,275,000 | 141,275,000 | | |
| 친환경농업과 | 농업·농촌 | 농촌체험마을활성화지원사업 | 307-02 민간경상사업보조 | 37,000,000 | 30,000,000 | 0 | 2022-04-12 | 민간경상사업보조로 편성된 사업내 시설비 지원이 포함돼 있어, 사업 유형상 자산취득 및 자본 형성적 경비지출 성격에 해당되어 해당 사업비를 민간자본사업보조로 전용하여 사업을 추진하고자 함. |
| | | 농촌체험마을활성화지원사업 | 402-02 민간자본사업보조(이전재원) | 0 | 0 | 30,000,000 | | |
| 환경축산과 | 자연 | 옛돼지 포획틀 및 폐사체 처리사업(보조) | 206-01 재료비 | 27,000,000 | 20,400,000 | 0 | 2022-10-18 | 지방재정법 제49조에 의거 사업의 원활한 추진을 위해 편성목(통계목)간 예산전용 |
| | | 옛돼지 포획틀 및 폐사체 처리사업(보조) | 301-12 기타보상금 | 0 | 0 | 20,400,000 | | |
| 세무회계과 | 지방행정·재정지원 | 지방세징수 활동전개 | 202-01 국내여비 | 52,220,000 | 33,500,000 | 0 | 2022-05-26 | 선진 우수 지방세징 운영 벤치마킹사업 계획이 일부 변경됨에 따라 원활한 선진지견학 추진을 위해 예산전용을 승인 |
| | | 지방세징수 활동전개 | 303-01 포상금 | 5,900,000 | 0 | 33,500,000 | | |
| 총무과 | 일반행정 | 내부 행정혁신 역량강화 | 201-01 사무관리비 | 45,000,000 | 12,375,000 | 0 | 2022-05-26 | '22년 사회혁신 공모사업 선정에 따라 추경편성 하였으나, 세부사업 및 편성목,통계목 착오편성으로 인해 원활한 사업 추진을 위해 예산전용 |
| | | 정부혁신업무추진 | 307-02 민간경상사업보조 | 9,000,000 | 0 | 12,375,000 | | |
| 농업기술센터 | 농업·농촌 | 청년 4-H 우수과제 창업농 육성사업 | 307-02 민간경상사업보조 | 45,000,000 | 45,000,000 | 0 | 2022-10-18 | 지방재정법 제49조에 의거 사업의 원활한 추진을 위해 편성목(통계목)간 예산전용 |
| | | 청년 4-H 우수과제 창업농 육성사업 | 402-01 민간자본사업보조(자체재원) | 0 | 0 | 45,000,000 | | |

다. 예산이체

일반회계

(단위:원)

| 과 목 | | | | 예산액 | 이체금액 | | 이체 승인일자 | 사 유 |
|---------|---------|-------------|---------------------|-------------|-----------------|-----------------|------------|-----------------------------------|
| 조직 | 부문 | 세부사업 | 통계목 | | 감액 | 증액 | | |
| 총 576건 | | | | | 160,614,150,820 | 160,614,150,820 | | |
| 인구정책과 | 무역및투자유치 | 민간자본투자유치확대 | 202-01 국내여비 | 7,500,000 | 7,500,000 | 0 | 2022-07-20 | 2022.7.15 조직개편에 의거 이체 |
| 전략사업추진단 | | 민간자본투자유치확대 | 202-01 국내여비 | 0 | 0 | 7,500,000 | | |
| 인구정책과 | 무역및투자유치 | 민간자본투자유치확대 | 301-09 행사설비지원금 | 7,200,000 | 7,200,000 | 0 | 2022-07-20 | 2022.7.15 조직개편에 의거 이체 |
| 전략사업추진단 | | 민간자본투자유치확대 | 301-09 행사설비지원금 | 0 | 0 | 7,200,000 | | |
| 인구정책과 | 기타 | 기본경비(투자유치) | 201-01 사무관리비 | 1,600,000 | 1,184,000 | 0 | 2022-07-20 | 2022.7.15 조직개편에 의거 이체 |
| 전략사업추진단 | | 기본경비(투자유치팀) | 201-01 사무관리비 | 0 | 0 | 1,184,000 | | |
| 인구정책과 | 기타 | 기본경비(투자유치) | 202-01 국내여비 | 3,600,000 | 2,739,000 | 0 | 2022-07-20 | 2022.7.15 조직개편에 의거 이체 |
| 전략사업추진단 | | 기본경비(투자유치팀) | 202-01 국내여비 | 0 | 0 | 2,739,000 | | |
| 환경축산과 | 자연 | 생태공원조성사업 | 201-01 사무관리비 | 25,000,000 | 25,000,000 | 0 | 2022-07-20 | 2022.7.15 조직개편에 의거 이체 |
| 전략사업추진단 | | 생태공원조성사업 | 201-01 사무관리비 | 0 | 0 | 25,000,000 | | |
| 환경축산과 | 자연 | 생태공원조성사업 | 401-01 시설비 | 229,500,000 | 229,500,000 | 0 | 2022-07-20 | 2022.7.15 조직개편에 의거 이체 |
| 전략사업추진단 | | 생태공원조성사업 | 401-01 시설비 | 0 | 0 | 229,500,000 | | |
| 환경축산과 | 자연 | 생태공원조성사업 | 401-01 시설비 | 30,513,610 | 30,513,610 | 0 | 2022-07-20 | (명시이월예산) 2022.7.15 조직개편에 의거 이체 |
| 전략사업추진단 | | 생태공원조성사업 | 401-01 시설비 | 0 | 0 | 30,513,610 | | |
| 환경축산과 | 자연 | 생태공원조성사업 | 401-01 시설비 | 108,897,000 | 108,897,000 | 0 | 2022-07-20 | (사고이월예산) 2022.7.15 조직개편에 의거 이체 |
| 전략사업추진단 | | 생태공원조성사업 | 401-01 시설비 | 0 | 0 | 108,897,000 | | |
| 환경축산과 | 자연 | 생태공원관리 | 101-04 기간제근로자등보수 | 121,439,000 | 121,439,000 | 0 | 2022-07-20 | 2022.7.15 조직개편에 의거 이체 |
| 전략사업추진단 | | 생태공원관리 | 101-04 기간제근로자등보수 | 0 | 0 | 121,439,000 | | |
| 환경축산과 | 자연 | 생태공원관리 | 201-01 사무관리비 | 32,030,000 | 32,030,000 | 0 | 2022-07-20 | 2022.7.15 조직개편에 의거 이체 |
| 전략사업추진단 | | 생태공원관리 | 201-01 사무관리비 | 0 | 0 | 32,030,000 | | |
| 환경축산과 | 자연 | 생태공원관리 | 201-02 공공운영비 | 25,453,000 | 25,453,000 | 0 | 2022-07-20 | 2022.7.15 조직개편에 의거 이체 |
| 전략사업추진단 | | 생태공원관리 | 201-02 공공운영비 | 0 | 0 | 25,453,000 | | |

일반회계

(단위:원)

| 과 목 | | | | 예산액 | 이체금액 | | 이체 승인일자 | 사 유 |
|---------|----|----------------------|-----------------|---------------|---------------|---------------|------------|-----------------------------------|
| 조직 | 부문 | 세부사업 | 통계목 | | 감액 | 증액 | | |
| 환경축산과 | 자연 | 생태공원관리 | 201-03 행사운영비 | 2,400,000 | 2,400,000 | 0 | 2022-07-20 | 2022.7.15 조직개편에 의거 이체 |
| 전략사업추진단 | | 생태공원관리 | 201-03 행사운영비 | 0 | 0 | 2,400,000 | | |
| 환경축산과 | 자연 | 생태공원관리 | 202-01 국내여비 | 5,100,000 | 5,100,000 | 0 | 2022-07-20 | 2022.7.15 조직개편에 의거 이체 |
| 전략사업추진단 | | 생태공원관리 | 202-01 국내여비 | 0 | 0 | 5,100,000 | | |
| 환경축산과 | 자연 | 생태공원관리 | 206-01 재료비 | 1,098,000 | 1,098,000 | 0 | 2022-07-20 | 2022.7.15 조직개편에 의거 이체 |
| 전략사업추진단 | | 생태공원관리 | 206-01 재료비 | 0 | 0 | 1,098,000 | | |
| 환경축산과 | 자연 | 생태공원관리 | 301-12 기타보상금 | 7,320,000 | 7,320,000 | 0 | 2022-07-20 | 2022.7.15 조직개편에 의거 이체 |
| 전략사업추진단 | | 생태공원관리 | 301-12 기타보상금 | 0 | 0 | 7,320,000 | | |
| 환경축산과 | 자연 | 생태공원관리 | 401-01 시설비 | 83,060,000 | 83,060,000 | 0 | 2022-07-20 | 2022.7.15 조직개편에 의거 이체 |
| 전략사업추진단 | | 생태공원관리 | 401-01 시설비 | 0 | 0 | 83,060,000 | | |
| 환경축산과 | 자연 | 생태공원관리 | 401-03 시설부대비 | 540,000 | 540,000 | 0 | 2022-07-20 | 2022.7.15 조직개편에 의거 이체 |
| 전략사업추진단 | | 생태공원관리 | 401-03 시설부대비 | 0 | 0 | 540,000 | | |
| 환경축산과 | 자연 | 강진만 생태체험관 조성사업(전환사업) | 401-01 시설비 | 9,865,509,000 | 9,865,509,000 | 0 | 2022-07-20 | 2022.7.15 조직개편에 의거 이체 |
| 전략사업추진단 | | 강진만 생태체험관 조성사업(전환사업) | 401-01 시설비 | 0 | 0 | 9,865,509,000 | | |
| 환경축산과 | 자연 | 강진만 생태체험관 조성사업(전환사업) | 401-02 감리비 | 85,000,000 | 85,000,000 | 0 | 2022-07-20 | 2022.7.15 조직개편에 의거 이체 |
| 전략사업추진단 | | 강진만 생태체험관 조성사업(전환사업) | 401-02 감리비 | 0 | 0 | 85,000,000 | | |
| 환경축산과 | 자연 | 강진만 생태체험관 조성사업(전환사업) | 401-03 시설부대비 | 22,219,000 | 22,219,000 | 0 | 2022-07-20 | 2022.7.15 조직개편에 의거 이체 |
| 전략사업추진단 | | 강진만 생태체험관 조성사업(전환사업) | 401-03 시설부대비 | 0 | 0 | 22,219,000 | | |
| 환경축산과 | 자연 | 강진만 생태클러스터 조성사업 | 401-02 감리비 | 23,162,000 | 23,162,000 | 0 | 2022-07-20 | (사고이월예산) 2022.7.15 조직개편에 의거 이체 |
| 전략사업추진단 | | 강진만 생태클러스터 조성사업 | 401-02 감리비 | 0 | 0 | 23,162,000 | | |
| 환경축산과 | 자연 | 강진만 생태클러스터 조성사업(자체) | 401-01 시설비 | 562,272,000 | 562,272,000 | 0 | 2022-07-20 | (명시이월예산) 2022.7.15 조직개편에 의거 이체 |
| 전략사업추진단 | | 강진만 생태클러스터 조성사업(자체) | 401-01 시설비 | 0 | 0 | 562,272,000 | | |
| 환경축산과 | 자연 | 강진만 도시생태축복원사업 | 401-01 시설비 | 596,220,000 | 596,220,000 | 0 | 2022-07-20 | 2022.7.15 조직개편에 의거 이체 |
| 전략사업추진단 | | 강진만 도시생태축복원사업 | 401-01 시설비 | 0 | 0 | 596,220,000 | | |
| 환경축산과 | 자연 | 강진만 도시생태축복원사업 | 401-03 시설부대비 | 3,780,000 | 3,780,000 | 0 | 2022-07-20 | 2022.7.15 조직개편에 의거 이체 |
| 전략사업추진단 | | 강진만 도시생태축복원사업 | 401-03 시설부대비 | 0 | 0 | 3,780,000 | | |

일반회계

(단위:원)

| 과 목 | | | | 예산액 | 이체금액 | | 이체 승인일자 | 사 유 |
|---------|----|---------------------------------------------|-----------------|----------------|----------------|----------------|------------|-----------------------------------|
| 조직 | 부문 | 세부사업 | 통계목 | | 감액 | 증액 | | |
| 환경축산과 | 자연 | 강진만 생태공원 조성사업(강진만 생태 탐방 학습농원 조성사업)(전환사업) | 401-01 시설비 | 523,475,000 | 523,475,000 | 0 | 2022-07-20 | 2022.7.15 조직개편에 의거 이체 |
| 전략사업추진단 | | 강진만 생태공원 조성사업(강진만 생태 탐방 학습농원 조성사업)(전환사업) | 401-01 시설비 | 0 | 0 | 523,475,000 | | |
| 환경축산과 | 자연 | 강진만 생태공원 조성사업(강진만 생태 탐방 학습농원 조성사업)(전환사업) | 401-01 시설비 | 1,220,716,020 | 1,220,716,020 | 0 | 2022-07-20 | (사고이월예산) 2022.7.15 조직개편에 의거 이체 |
| 전략사업추진단 | | 강진만 생태공원 조성사업(강진만 생태 탐방 학습농원 조성사업)(전환사업) | 401-01 시설비 | 0 | 0 | 1,220,716,020 | | |
| 환경축산과 | 자연 | 강진만 생태공원 조성사업(강진만 생태 탐방 학습농원 조성사업)(전환사업) | 401-03 시설부대비 | 3,797,000 | 3,797,000 | 0 | 2022-07-20 | 2022.7.15 조직개편에 의거 이체 |
| 전략사업추진단 | | 강진만 생태공원 조성사업(강진만 생태 탐방 학습농원 조성사업)(전환사업) | 401-03 시설부대비 | 0 | 0 | 3,797,000 | | |
| 환경축산과 | 자연 | 강진만 생태공원 조성사업(강진만 생태 탐방 학습농원 조성사업)(전환사업) | 401-03 시설부대비 | 926,600 | 926,600 | 0 | 2022-07-20 | (사고이월예산) 2022.7.15 조직개편에 의거 이체 |
| 전략사업추진단 | | 강진만 생태공원 조성사업(강진만 생태 탐방 학습농원 조성사업)(전환사업) | 401-03 시설부대비 | 0 | 0 | 926,600 | | |
| 환경축산과 | 자연 | 스마트그린도시 조성사업 | 201-01 사무관리비 | 2,000,000 | 2,000,000 | 0 | 2022-07-20 | 2022.7.15 조직개편에 의거 이체 |
| 전략사업추진단 | | 스마트그린도시 조성사업 | 201-01 사무관리비 | 0 | 0 | 2,000,000 | | |
| 환경축산과 | 자연 | 스마트그린도시 조성사업 | 201-01 사무관리비 | 3,549,300 | 3,549,300 | 0 | 2022-07-20 | (명시이월예산) 2022.7.15 조직개편에 의거 이체 |
| 전략사업추진단 | | 스마트그린도시 조성사업 | 201-01 사무관리비 | 0 | 0 | 3,549,300 | | |
| 환경축산과 | 자연 | 스마트그린도시 조성사업 | 202-01 국내여비 | 2,000,000 | 2,000,000 | 0 | 2022-07-20 | 2022.7.15 조직개편에 의거 이체 |
| 전략사업추진단 | | 스마트그린도시 조성사업 | 202-01 국내여비 | 0 | 0 | 2,000,000 | | |
| 환경축산과 | 자연 | 스마트그린도시 조성사업 | 401-01 시설비 | 10,715,993,000 | 10,715,993,000 | 0 | 2022-07-20 | 2022.7.15 조직개편에 의거 이체 |
| 전략사업추진단 | | 스마트그린도시 조성사업 | 401-01 시설비 | 0 | 0 | 10,715,993,000 | | |
| 환경축산과 | 자연 | 스마트그린도시 조성사업 | 401-01 시설비 | 1,960,887,910 | 1,960,887,910 | 0 | 2022-07-20 | (명시이월예산) 2022.7.15 조직개편에 의거 이체 |
| 전략사업추진단 | | 스마트그린도시 조성사업 | 401-01 시설비 | 0 | 0 | 1,960,887,910 | | |
| 환경축산과 | 자연 | 스마트그린도시 조성사업 | 401-02 감리비 | 100,000,000 | 100,000,000 | 0 | 2022-07-20 | 2022.7.15 조직개편에 의거 이체 |
| 전략사업추진단 | | 스마트그린도시 조성사업 | 401-02 감리비 | 0 | 0 | 100,000,000 | | |
| 환경축산과 | 자연 | 스마트그린도시 조성사업 | 401-03 시설부대비 | 26,857,000 | 26,857,000 | 0 | 2022-07-20 | 2022.7.15 조직개편에 의거 이체 |
| 전략사업추진단 | | 스마트그린도시 조성사업 | 401-03 시설부대비 | 0 | 0 | 26,857,000 | | |
| 환경축산과 | 자연 | 강진만 생태공원 공공하수처리 시설 정비사업 | 401-01 시설비 | 695,590,000 | 695,590,000 | 0 | 2022-07-20 | 2022.7.15 조직개편에 의거 이체 |
| 전략사업추진단 | | 강진만 생태공원 공공하수처리 시설 정비사업 | 401-01 시설비 | 0 | 0 | 695,590,000 | | |
| 환경축산과 | 자연 | 강진만 생태공원 공공하수처리 시설 정비사업 | 401-03 시설부대비 | 4,410,000 | 4,410,000 | 0 | 2022-07-20 | 2022.7.15 조직개편에 의거 이체 |
| 전략사업추진단 | | 강진만 생태공원 공공하수처리 시설 정비사업 | 401-03 시설부대비 | 0 | 0 | 4,410,000 | | |

일반회계

(단위:원)

| 과 목 | | | | 예산액 | 이체금액 | | 이체 승인일자 | 사 유 |
|---------|-------|---------------|-------------------|---------------|---------------|---------------|------------|------------------------------------|
| 조직 | 부문 | 세부사업 | 통계목 | | 감액 | 증액 | | |
| 해양산림과 | 임업·산촌 | 지방정원 조성 | 401-01 시설비 | 1,317,091,220 | 1,317,091,220 | 0 | 2022-07-20 | (명시이월예산) 2022.7.15 조직개편에 의거 이체 |
| 전략사업추진단 | | 지방정원 조성 | 401-01 시설비 | 0 | 0 | 1,317,091,220 | | |
| 해양산림과 | 임업·산촌 | 지방정원 조성 | 401-02 감리비 | 14,200,000 | 14,200,000 | 0 | 2022-07-20 | (명시이월예산) 2022.7.15 조직개편에 의거 이체 |
| 전략사업추진단 | | 지방정원 조성 | 401-02 감리비 | 0 | 0 | 14,200,000 | | |
| 해양산림과 | 임업·산촌 | 지방정원 조성(자체) | 401-01 시설비 | 254,862,000 | 254,862,000 | 0 | 2022-07-20 | 2022.7.15 조직개편에 의거 이체 |
| 전략사업추진단 | | 지방정원 조성(자체) | 401-01 시설비 | 0 | 0 | 254,862,000 | | |
| 건설과 | 농업·농촌 | 강진읍 농촌중심지 활성화 | 201-01 사무관리비 | 1,899,830 | 1,899,830 | 0 | 2022-01-10 | (명시이월예산) 2022.01.01 조직개편에 의거 이체 |
| 농어촌개발과 | | 강진읍 농촌중심지 활성화 | 201-01 사무관리비 | 0 | 0 | 1,899,830 | | |
| 건설과 | 농업·농촌 | 강진읍 농촌중심지 활성화 | 201-03 행사운영비 | 58,533,500 | 58,533,500 | 0 | 2022-01-10 | (사고이월예산) 2022.01.01 조직개편에 의거 이체 |
| 농어촌개발과 | | 강진읍 농촌중심지 활성화 | 201-03 행사운영비 | 0 | 0 | 58,533,500 | | |
| 건설과 | 농업·농촌 | 강진읍 농촌중심지 활성화 | 301-09 행사설비지원금 | 1,624,200 | 1,624,200 | 0 | 2022-01-10 | (사고이월예산) 2022.01.01 조직개편에 의거 이체 |
| 농어촌개발과 | | 강진읍 농촌중심지 활성화 | 301-09 행사설비지원금 | 0 | 0 | 1,624,200 | | |
| 건설과 | 농업·농촌 | 강진읍 농촌중심지 활성화 | 401-01 시설비 | 1,674,499,000 | 1,674,499,000 | 0 | 2022-01-10 | 2022.01.01 조직개편에 의거 이체 |
| 농어촌개발과 | | 강진읍 농촌중심지 활성화 | 401-01 시설비 | 0 | 0 | 1,674,499,000 | | |
| 건설과 | 농업·농촌 | 강진읍 농촌중심지 활성화 | 401-01 시설비 | 3,882,596,000 | 3,882,596,000 | 0 | 2022-01-10 | (명시이월예산) 2022.01.01 조직개편에 의거 이체 |
| 농어촌개발과 | | 강진읍 농촌중심지 활성화 | 401-01 시설비 | 0 | 0 | 3,882,596,000 | | |
| 건설과 | 농업·농촌 | 강진읍 농촌중심지 활성화 | 401-01 시설비 | 389,769,600 | 389,769,600 | 0 | 2022-01-10 | (사고이월예산) 2022.01.01 조직개편에 의거 이체 |
| 농어촌개발과 | | 강진읍 농촌중심지 활성화 | 401-01 시설비 | 0 | 0 | 389,769,600 | | |
| 건설과 | 농업·농촌 | 강진읍 농촌중심지 활성화 | 401-02 감리비 | 65,000,000 | 65,000,000 | 0 | 2022-01-10 | (명시이월예산) 2022.01.01 조직개편에 의거 이체 |
| 농어촌개발과 | | 강진읍 농촌중심지 활성화 | 401-02 감리비 | 0 | 0 | 65,000,000 | | |
| 건설과 | 농업·농촌 | 강진읍 농촌중심지 활성화 | 401-02 감리비 | 30,000,000 | 30,000,000 | 0 | 2022-01-10 | (사고이월예산) 2022.01.01 조직개편에 의거 이체 |
| 농어촌개발과 | | 강진읍 농촌중심지 활성화 | 401-02 감리비 | 0 | 0 | 30,000,000 | | |
| 건설과 | 농업·농촌 | 강진읍 농촌중심지 활성화 | 401-03 시설부대비 | 14,071,000 | 14,071,000 | 0 | 2022-01-10 | 2022.01.01 조직개편에 의거 이체 |
| 농어촌개발과 | | 강진읍 농촌중심지 활성화 | 401-03 시설부대비 | 0 | 0 | 14,071,000 | | |
| 건설과 | 농업·농촌 | 강진읍 농촌중심지 활성화 | 401-03 시설부대비 | 3,116,880 | 3,116,880 | 0 | 2022-01-10 | (사고이월예산) 2022.01.01 조직개편에 의거 이체 |
| 농어촌개발과 | | 강진읍 농촌중심지 활성화 | 401-03 시설부대비 | 0 | 0 | 3,116,880 | | |

일반회계

(단위:원)

| 과 목 | | | | 예산액 | 이체금액 | | 이체 승인일자 | 사 유 |
|--------|-------|----------------|---------------------------|---------------|---------------|---------------|------------|------------------------------------|
| 조직 | 부문 | 세부사업 | 통계목 | | 감액 | 증액 | | |
| 건설과 | 농업·농촌 | 농촌중심지활성화(일반지구) | 401-01 시설비 | 874,143,000 | 874,143,000 | 0 | 2022-01-10 | (명시이월예산) 2022.01.01 조직개편에 의거 이체 |
| 농어촌개발과 | | 농촌중심지활성화(일반지구) | 401-01 시설비 | 0 | 0 | 874,143,000 | | |
| 건설과 | 농업·농촌 | 농촌중심지활성화(일반지구) | 401-01 시설비 | 1,924,564,770 | 1,924,564,770 | 0 | 2022-01-10 | (사고이월예산) 2022.01.01 조직개편에 의거 이체 |
| 농어촌개발과 | | 농촌중심지활성화(일반지구) | 401-01 시설비 | 0 | 0 | 1,924,564,770 | | |
| 건설과 | 농업·농촌 | 농촌중심지활성화(일반지구) | 401-02 감리비 | 35,000,000 | 35,000,000 | 0 | 2022-01-10 | (사고이월예산) 2022.01.01 조직개편에 의거 이체 |
| 농어촌개발과 | | 농촌중심지활성화(일반지구) | 401-02 감리비 | 0 | 0 | 35,000,000 | | |
| 건설과 | 농업·농촌 | 농촌중심지활성화(일반지구) | 401-03 시설부대비 | 886,600 | 886,600 | 0 | 2022-01-10 | (사고이월예산) 2022.01.01 조직개편에 의거 이체 |
| 농어촌개발과 | | 농촌중심지활성화(일반지구) | 401-03 시설부대비 | 0 | 0 | 886,600 | | |
| 건설과 | 농업·농촌 | 칠량면 기초생활 거점육성 | 202-01 국내여비 | 1,000,000 | 1,000,000 | 0 | 2022-01-10 | 2022.01.01 조직개편에 의거 이체 |
| 농어촌개발과 | | 칠량면 기초생활 거점육성 | 202-01 국내여비 | 0 | 0 | 1,000,000 | | |
| 건설과 | 농업·농촌 | 칠량면 기초생활 거점육성 | 403-02 공기관등에대한자본적위탁사업비 | 606,572,000 | 606,572,000 | 0 | 2022-01-10 | 2022.01.01 조직개편에 의거 이체 |
| 농어촌개발과 | | 칠량면 기초생활 거점육성 | 403-02 공기관등에대한자본적위탁사업비 | 0 | 0 | 606,572,000 | | |
| 건설과 | 농업·농촌 | 마을만들기(전환사업) | 201-03 행사운영비 | 20,000,000 | 20,000,000 | 0 | 2022-01-10 | (사고이월예산) 2022.01.01 조직개편에 의거 이체 |
| 농어촌개발과 | | 마을만들기(전환사업) | 201-03 행사운영비 | 0 | 0 | 20,000,000 | | |
| 건설과 | 농업·농촌 | 마을만들기(전환사업) | 401-01 시설비 | 1,092,080,000 | 1,092,080,000 | 0 | 2022-01-10 | 2022.01.01 조직개편에 의거 이체 |
| 농어촌개발과 | | 마을만들기(전환사업) | 401-01 시설비 | 0 | 0 | 1,092,080,000 | | |
| 건설과 | 농업·농촌 | 마을만들기(전환사업) | 401-01 시설비 | 57,966,950 | 57,966,950 | 0 | 2022-01-10 | (명시이월예산) 2022.01.01 조직개편에 의거 이체 |
| 농어촌개발과 | | 마을만들기(전환사업) | 401-01 시설비 | 0 | 0 | 57,966,950 | | |
| 건설과 | 농업·농촌 | 마을만들기(전환사업) | 401-03 시설부대비 | 7,920,000 | 7,920,000 | 0 | 2022-01-10 | 2022.01.01 조직개편에 의거 이체 |
| 농어촌개발과 | | 마을만들기(전환사업) | 401-03 시설부대비 | 0 | 0 | 7,920,000 | | |
| 건설과 | 농업·농촌 | 지역역량강화[강진군] | 307-05 민간위탁금 | 310,000,000 | 310,000,000 | 0 | 2022-01-10 | 2022.01.01 조직개편에 의거 이체 |
| 농어촌개발과 | | 지역역량강화[강진군] | 307-05 민간위탁금 | 0 | 0 | 310,000,000 | | |
| 건설과 | 농업·농촌 | 농산어촌개발사업 | 201-01 사무관리비 | 5,700,000 | 5,700,000 | 0 | 2022-01-10 | 2022.01.01 조직개편에 의거 이체 |
| 농어촌개발과 | | 농산어촌개발사업 | 201-01 사무관리비 | 0 | 0 | 5,700,000 | | |
| 건설과 | 농업·농촌 | 농산어촌개발사업 | 202-01 국내여비 | 1,000,000 | 1,000,000 | 0 | 2022-01-10 | 2022.01.01 조직개편에 의거 이체 |
| 농어촌개발과 | | 농산어촌개발사업 | 202-01 국내여비 | 0 | 0 | 1,000,000 | | |

일반회계

(단위:원)

| 과 목 | | | | 예산액 | 이체금액 | | 이체 승인일자 | 사 유 |
|--------|-------|------------------|--------------------------|---------------|---------------|---------------|------------|------------------------------------|
| 조직 | 부문 | 세부사업 | 통계목 | | 감액 | 증액 | | |
| 건설과 | 농업·농촌 | 농산어촌개발사업 | 207-01 연구용역비 | 20,000,000 | 20,000,000 | 0 | 2022-01-10 | 2022.01.01 조직개편에 의거 이체 |
| 농어촌개발과 | | 농산어촌개발사업 | 207-01 연구용역비 | 0 | 0 | 20,000,000 | | |
| 건설과 | 농업·농촌 | 농산어촌개발사업 | 207-01 연구용역비 | 28,805,000 | 28,805,000 | 0 | 2022-01-10 | (사고이월예산) 2022.01.01 조직개편에 의거 이체 |
| 농어촌개발과 | | 농산어촌개발사업 | 207-01 연구용역비 | 0 | 0 | 28,805,000 | | |
| 건설과 | 농업·농촌 | 농산어촌개발사업 | 307-05 민간위탁금 | 59,280,000 | 59,280,000 | 0 | 2022-01-10 | 2022.01.01 조직개편에 의거 이체 |
| 농어촌개발과 | | 농산어촌개발사업 | 307-05 민간위탁금 | 0 | 0 | 59,280,000 | | |
| 건설과 | 농업·농촌 | 농산어촌개발사업 | 401-01 시설비 | 921,000,000 | 921,000,000 | 0 | 2022-01-10 | 2022.01.01 조직개편에 의거 이체 |
| 농어촌개발과 | | 농산어촌개발사업 | 401-01 시설비 | 0 | 0 | 921,000,000 | | |
| 건설과 | 농업·농촌 | 농촌 생활력 플러스사업 | 101-04 기간제근로자등보수 | 26,000,000 | 26,000,000 | 0 | 2022-01-10 | 2022.01.01 조직개편에 의거 이체 |
| 농어촌개발과 | | 농촌 생활력 플러스사업 | 101-04 기간제근로자등보수 | 0 | 0 | 26,000,000 | | |
| 건설과 | 농업·농촌 | 농촌 생활력 플러스사업 | 101-04 기간제근로자등보수 | 5,585,960 | 5,585,960 | 0 | 2022-01-10 | (명시이월예산) 2022.01.01 조직개편에 의거 이체 |
| 농어촌개발과 | | 농촌 생활력 플러스사업 | 101-04 기간제근로자등보수 | 0 | 0 | 5,585,960 | | |
| 건설과 | 농업·농촌 | 농촌 생활력 플러스사업 | 201-01 사무관리비 | 6,763,900 | 6,763,900 | 0 | 2022-01-10 | (사고이월예산) 2022.01.01 조직개편에 의거 이체 |
| 농어촌개발과 | | 농촌 생활력 플러스사업 | 201-01 사무관리비 | 0 | 0 | 6,763,900 | | |
| 건설과 | 농업·농촌 | 농촌 생활력 플러스사업 | 307-02 민간경상사업보조 | 80,000,000 | 80,000,000 | 0 | 2022-01-10 | 2022.01.01 조직개편에 의거 이체 |
| 농어촌개발과 | | 농촌 생활력 플러스사업 | 307-02 민간경상사업보조 | 0 | 0 | 80,000,000 | | |
| 건설과 | 농업·농촌 | 농촌 생활력 플러스사업 | 401-01 시설비 | 1,489,174,200 | 1,489,174,200 | 0 | 2022-01-10 | (명시이월예산) 2022.01.01 조직개편에 의거 이체 |
| 농어촌개발과 | | 농촌 생활력 플러스사업 | 401-01 시설비 | 0 | 0 | 1,489,174,200 | | |
| 건설과 | 농업·농촌 | 농촌 생활력 플러스사업 | 401-01 시설비 | 1,833,513,000 | 1,833,513,000 | 0 | 2022-01-10 | (사고이월예산) 2022.01.01 조직개편에 의거 이체 |
| 농어촌개발과 | | 농촌 생활력 플러스사업 | 401-01 시설비 | 0 | 0 | 1,833,513,000 | | |
| 건설과 | 농업·농촌 | 농촌 생활력 플러스사업 | 402-01 민간자본사업보조(자체재원) | 70,000,000 | 70,000,000 | 0 | 2022-01-10 | (명시이월예산) 2022.01.01 조직개편에 의거 이체 |
| 농어촌개발과 | | 농촌 생활력 플러스사업 | 402-01 민간자본사업보조(자체재원) | 0 | 0 | 70,000,000 | | |
| 건설과 | 농업·농촌 | 농촌 생활력 플러스사업 | 402-02 민간자본사업보조(이전재원) | 20,000,000 | 20,000,000 | 0 | 2022-01-10 | (명시이월예산) 2022.01.01 조직개편에 의거 이체 |
| 농어촌개발과 | | 농촌 생활력 플러스사업 | 402-02 민간자본사업보조(이전재원) | 0 | 0 | 20,000,000 | | |
| 건설과 | 농업·농촌 | 농촌형 공공임대주택(전환사업) | 401-01 시설비 | 65,626,400 | 65,626,400 | 0 | 2022-01-10 | (명시이월예산) 2022.01.01 조직개편에 의거 이체 |
| 농어촌개발과 | | 농촌형 공공임대주택(전환사업) | 401-01 시설비 | 0 | 0 | 65,626,400 | | |

일반회계

(단위:원)

| 과 목 | | | | 예산액 | 이체금액 | | 이체 승인일자 | 사 유 |
|--------|-------|------------------|-----------------|---------------|---------------|---------------|------------|------------------------------------|
| 조직 | 부문 | 세부사업 | 통계목 | | 감액 | 증액 | | |
| 건설과 | 농업·농촌 | 농촌형 공공임대주택(전환사업) | 401-03 시설부대비 | 1,181,400 | 1,181,400 | 0 | 2022-01-10 | (명시이월예산) 2022.01.01 조직개편에 의거 이체 |
| 농어촌개발과 | | 농촌형 공공임대주택(전환사업) | 401-03 시설부대비 | 0 | 0 | 1,181,400 | | |
| 건설과 | 농업·농촌 | 신규마을 조성사업(전환사업) | 401-01 시설비 | 139,100,000 | 139,100,000 | 0 | 2022-01-10 | 2022.01.01 조직개편에 의거 이체 |
| 농어촌개발과 | | 신규마을 조성사업(전환사업) | 401-01 시설비 | 0 | 0 | 139,100,000 | | |
| 건설과 | 농업·농촌 | 신규마을 조성사업(전환사업) | 401-01 시설비 | 274,062,520 | 274,062,520 | 0 | 2022-01-10 | (명시이월예산) 2022.01.01 조직개편에 의거 이체 |
| 농어촌개발과 | | 신규마을 조성사업(전환사업) | 401-01 시설비 | 0 | 0 | 274,062,520 | | |
| 건설과 | 농업·농촌 | 신규마을 조성사업(전환사업) | 401-03 시설부대비 | 900,000 | 900,000 | 0 | 2022-01-10 | 2022.01.01 조직개편에 의거 이체 |
| 농어촌개발과 | | 신규마을 조성사업(전환사업) | 401-03 시설부대비 | 0 | 0 | 900,000 | | |
| 건설과 | 농업·농촌 | 군동면 기초생활거점 육성사업 | 401-01 시설비 | 28,521,020 | 28,521,020 | 0 | 2022-01-10 | (명시이월예산) 2022.01.01 조직개편에 의거 이체 |
| 농어촌개발과 | | 군동면 기초생활거점 육성사업 | 401-01 시설비 | 0 | 0 | 28,521,020 | | |
| 건설과 | 농업·농촌 | 테마형서비스거점조성(강진읍) | 401-01 시설비 | 148,650,000 | 148,650,000 | 0 | 2022-01-10 | 2022.01.01 조직개편에 의거 이체 |
| 농어촌개발과 | | 테마형서비스거점조성(강진읍) | 401-01 시설비 | 0 | 0 | 148,650,000 | | |
| 건설과 | 농업·농촌 | 테마형서비스거점조성(강진읍) | 401-03 시설부대비 | 1,350,000 | 1,350,000 | 0 | 2022-01-10 | 2022.01.01 조직개편에 의거 이체 |
| 농어촌개발과 | | 테마형서비스거점조성(강진읍) | 401-03 시설부대비 | 0 | 0 | 1,350,000 | | |
| 건설과 | 지역및도시 | 지역개발사업 | 401-01 시설비 | 2,569,559,020 | 2,569,559,020 | 0 | 2022-01-10 | (명시이월예산) 2022.01.01 조직개편에 의거 이체 |
| 농어촌개발과 | | 지역개발사업 | 401-01 시설비 | 0 | 0 | 2,569,559,020 | | |
| 건설과 | 지역및도시 | 지역개발사업 | 401-01 시설비 | 112,756,190 | 112,756,190 | 0 | 2022-01-10 | (사고이월예산) 2022.01.01 조직개편에 의거 이체 |
| 농어촌개발과 | | 지역개발사업 | 401-01 시설비 | 0 | 0 | 112,756,190 | | |
| 건설과 | 지역및도시 | 지역개발사업 | 401-03 시설부대비 | 8,745,200 | 8,745,200 | 0 | 2022-01-10 | (명시이월예산) 2022.01.01 조직개편에 의거 이체 |
| 농어촌개발과 | | 지역개발사업 | 401-03 시설부대비 | 0 | 0 | 8,745,200 | | |
| 건설과 | 지역및도시 | 탐진동성리프로젝트 | 401-01 시설비 | 168,131,900 | 168,131,900 | 0 | 2022-01-10 | (사고이월예산) 2022.01.01 조직개편에 의거 이체 |
| 농어촌개발과 | | 탐진동성리프로젝트 | 401-01 시설비 | 0 | 0 | 168,131,900 | | |
| 건설과 | 지역및도시 | 영포지구 새돌마을사업 | 201-03 행사운영비 | 10,800,000 | 10,800,000 | 0 | 2022-01-10 | 2022.01.01 조직개편에 의거 이체 |
| 농어촌개발과 | | 영포지구 새돌마을사업 | 201-03 행사운영비 | 0 | 0 | 10,800,000 | | |
| 건설과 | 지역및도시 | 영포지구 새돌마을사업 | 201-03 행사운영비 | 49,200,000 | 49,200,000 | 0 | 2022-01-10 | (명시이월예산) 2022.01.01 조직개편에 의거 이체 |
| 농어촌개발과 | | 영포지구 새돌마을사업 | 201-03 행사운영비 | 0 | 0 | 49,200,000 | | |

일반회계

(단위:원)

| 과 목 | | | | 예산액 | 이체금액 | | 이체 승인일자 | 사 유 |
|--------|-------|--------------|-----------------|-------------|-------------|-------------|------------|------------------------------------|
| 조직 | 부문 | 세부사업 | 통계목 | | 감액 | 증액 | | |
| 건설과 | 지역및도시 | 영포지구 새뜰마을사업 | 401-01 시설비 | 358,655,000 | 358,655,000 | 0 | 2022-01-10 | 2022.01.01 조직개편에 의거 이체 |
| 농어촌개발과 | | 영포지구 새뜰마을사업 | 401-01 시설비 | 0 | 0 | 358,655,000 | | |
| 건설과 | 지역및도시 | 영포지구 새뜰마을사업 | 401-01 시설비 | 654,646,000 | 654,646,000 | 0 | 2022-01-10 | (명시이월예산) 2022.01.01 조직개편에 의거 이체 |
| 농어촌개발과 | | 영포지구 새뜰마을사업 | 401-01 시설비 | 0 | 0 | 654,646,000 | | |
| 건설과 | 지역및도시 | 영포지구 새뜰마을사업 | 401-01 시설비 | 227,738,070 | 227,738,070 | 0 | 2022-01-10 | (사고이월예산) 2022.01.01 조직개편에 의거 이체 |
| 농어촌개발과 | | 영포지구 새뜰마을사업 | 401-01 시설비 | 0 | 0 | 227,738,070 | | |
| 건설과 | 지역및도시 | 영포지구 새뜰마을사업 | 401-03 시설부대비 | 2,545,000 | 2,545,000 | 0 | 2022-01-10 | 2022.01.01 조직개편에 의거 이체 |
| 농어촌개발과 | | 영포지구 새뜰마을사업 | 401-03 시설부대비 | 0 | 0 | 2,545,000 | | |
| 건설과 | 지역및도시 | 영포지구 새뜰마을사업 | 401-01 시설비 | 317,021,000 | 317,021,000 | 0 | 2022-01-10 | (사고이월예산) 2022.01.01 조직개편에 의거 이체 |
| 농어촌개발과 | | 영포지구 새뜰마을사업 | 401-01 시설비 | 0 | 0 | 317,021,000 | | |
| 건설과 | 지역및도시 | 장동지구 새뜰마을사업 | 401-01 시설비 | 513,743,000 | 513,743,000 | 0 | 2022-01-10 | 2022.01.01 조직개편에 의거 이체 |
| 농어촌개발과 | | 장동지구 새뜰마을사업 | 401-01 시설비 | 0 | 0 | 513,743,000 | | |
| 건설과 | 지역및도시 | 장동지구 새뜰마을사업 | 401-01 시설비 | 172,000,000 | 172,000,000 | 0 | 2022-01-10 | (명시이월예산) 2022.01.01 조직개편에 의거 이체 |
| 농어촌개발과 | | 장동지구 새뜰마을사업 | 401-01 시설비 | 0 | 0 | 172,000,000 | | |
| 건설과 | 지역및도시 | 장동지구 새뜰마을사업 | 401-03 시설부대비 | 3,257,000 | 3,257,000 | 0 | 2022-01-10 | 2022.01.01 조직개편에 의거 이체 |
| 농어촌개발과 | | 장동지구 새뜰마을사업 | 401-03 시설부대비 | 0 | 0 | 3,257,000 | | |
| 건설과 | 지역및도시 | 내동지구 새뜰마을사업 | 401-01 시설비 | 523,680,000 | 523,680,000 | 0 | 2022-01-10 | 2022.01.01 조직개편에 의거 이체 |
| 농어촌개발과 | | 내동지구 새뜰마을사업 | 401-01 시설비 | 0 | 0 | 523,680,000 | | |
| 건설과 | 지역및도시 | 내동지구 새뜰마을사업 | 401-01 시설비 | 175,000,000 | 175,000,000 | 0 | 2022-01-10 | (명시이월예산) 2022.01.01 조직개편에 의거 이체 |
| 농어촌개발과 | | 내동지구 새뜰마을사업 | 401-01 시설비 | 0 | 0 | 175,000,000 | | |
| 건설과 | 지역및도시 | 내동지구 새뜰마을사업 | 401-03 시설부대비 | 3,320,000 | 3,320,000 | 0 | 2022-01-10 | 2022.01.01 조직개편에 의거 이체 |
| 농어촌개발과 | | 내동지구 새뜰마을사업 | 401-03 시설부대비 | 0 | 0 | 3,320,000 | | |
| 건설과 | 기타 | 기본경비(농어촌개발) | 201-01 사무관리비 | 3,300,000 | 3,300,000 | 0 | 2022-01-10 | 2022.01.01 조직개편에 의거 이체 |
| 농어촌개발과 | | 기본경비(농어촌정책팀) | 201-01 사무관리비 | 0 | 0 | 3,300,000 | | |
| 건설과 | 기타 | 기본경비(농어촌개발) | 202-01 국내여비 | 2,880,000 | 2,880,000 | 0 | 2022-01-10 | 2022.01.01 조직개편에 의거 이체 |
| 농어촌개발과 | | 기본경비(농어촌정책팀) | 202-01 국내여비 | 0 | 0 | 2,880,000 | | |

일반회계

(단위:원)

| 과 목 | | | | 예산액 | 이체금액 | | 이체 승인일자 | 사 유 |
|---------|-------|------------------|---------------------|---------------|---------------|---------------|------------|----------------------------------|
| 조직 | 부문 | 세부사업 | 통계목 | | 감액 | 증액 | | |
| 안전재난교통과 | 지역및도시 | 군도사업 | 401-01 시설비 | 566,400,000 | 566,400,000 | 0 | 2022-01-21 | 2022.1.1 조직개편에 의거 이체 |
| 건설과 | | 군도사업 | 401-01 시설비 | 0 | 0 | 566,400,000 | | |
| 안전재난교통과 | 지역및도시 | 군도사업 | 401-01 시설비 | 1,291,514,880 | 1,291,514,880 | 0 | 2022-01-21 | (명시이월예산) 2022.1.1 조직개편에 의거 이체 |
| 건설과 | | 군도사업 | 401-01 시설비 | 0 | 0 | 1,291,514,880 | | |
| 안전재난교통과 | 지역및도시 | 군도사업 | 401-03 시설부대비 | 3,600,000 | 3,600,000 | 0 | 2022-01-21 | 2022.1.1 조직개편에 의거 이체 |
| 건설과 | | 군도사업 | 401-03 시설부대비 | 0 | 0 | 3,600,000 | | |
| 안전재난교통과 | 지역및도시 | 군도사업 | 401-03 시설부대비 | 2,731,000 | 2,731,000 | 0 | 2022-01-21 | (명시이월예산) 2022.1.1 조직개편에 의거 이체 |
| 건설과 | | 군도사업 | 401-03 시설부대비 | 0 | 0 | 2,731,000 | | |
| 안전재난교통과 | 지역및도시 | 농어촌 도로사업 | 401-01 시설비 | 307,336,000 | 307,336,000 | 0 | 2022-01-21 | 2022.1.1 조직개편에 의거 이체 |
| 건설과 | | 농어촌 도로사업 | 401-01 시설비 | 0 | 0 | 307,336,000 | | |
| 안전재난교통과 | 지역및도시 | 농어촌 도로사업 | 401-03 시설부대비 | 2,664,000 | 2,664,000 | 0 | 2022-01-21 | 2022.1.1 조직개편에 의거 이체 |
| 건설과 | | 농어촌 도로사업 | 401-03 시설부대비 | 0 | 0 | 2,664,000 | | |
| 안전재난교통과 | 지역및도시 | 어린이 보호구역 개선사업 | 401-01 시설비 | 39,000,000 | 39,000,000 | 0 | 2022-01-21 | 2022.1.1 조직개편에 의거 이체 |
| 건설과 | | 어린이 보호구역 개선사업 | 401-01 시설비 | 0 | 0 | 39,000,000 | | |
| 안전재난교통과 | 지역및도시 | 어린이 보호구역 개선사업 | 401-01 시설비 | 45,172,520 | 45,172,520 | 0 | 2022-01-21 | (사고이월예산) 2022.1.1 조직개편에 의거 이체 |
| 건설과 | | 어린이 보호구역 개선사업 | 401-01 시설비 | 0 | 0 | 45,172,520 | | |
| 안전재난교통과 | 지역및도시 | 다산과 청자 만남의 다리 관리 | 101-04 기간제근로자등보수 | 10,260,000 | 10,260,000 | 0 | 2022-01-21 | 2022.1.1 조직개편에 의거 이체 |
| 건설과 | | 다산과 청자 만남의 다리 관리 | 101-04 기간제근로자등보수 | 0 | 0 | 10,260,000 | | |
| 안전재난교통과 | 지역및도시 | 다산과 청자 만남의 다리 관리 | 201-01 사무관리비 | 40,880,000 | 40,880,000 | 0 | 2022-01-21 | 2022.1.1 조직개편에 의거 이체 |
| 건설과 | | 다산과 청자 만남의 다리 관리 | 201-01 사무관리비 | 0 | 0 | 40,880,000 | | |
| 안전재난교통과 | 지역및도시 | 다산과 청자 만남의 다리 관리 | 201-01 사무관리비 | 9,935,000 | 9,935,000 | 0 | 2022-01-21 | (사고이월예산) 2022.1.1 조직개편에 의거 이체 |
| 건설과 | | 다산과 청자 만남의 다리 관리 | 201-01 사무관리비 | 0 | 0 | 9,935,000 | | |
| 안전재난교통과 | 지역및도시 | 다산과 청자 만남의 다리 관리 | 201-02 공공운영비 | 24,000,000 | 24,000,000 | 0 | 2022-01-21 | 2022.1.1 조직개편에 의거 이체 |
| 건설과 | | 다산과 청자 만남의 다리 관리 | 201-02 공공운영비 | 0 | 0 | 24,000,000 | | |
| 안전재난교통과 | 지역및도시 | 다산과 청자 만남의 다리 관리 | 202-01 국내여비 | 3,000,000 | 3,000,000 | 0 | 2022-01-21 | 2022.1.1 조직개편에 의거 이체 |
| 건설과 | | 다산과 청자 만남의 다리 관리 | 202-01 국내여비 | 0 | 0 | 3,000,000 | | |

일반회계

(단위:원)

| 과 목 | | | | 예산액 | 이체금액 | | 이체 승인일자 | 사 유 |
|---------|-------|------------------|-----------------|-------------|-------------|-------------|------------|-----------------------|
| 조직 | 부문 | 세부사업 | 통계목 | | 감액 | 증액 | | |
| 안전재난교통과 | 지역및도시 | 다산과 청자 만남의 다리 관리 | 401-01 시설비 | 100,000,000 | 100,000,000 | 0 | 2022-01-21 | 2022.1.1 조직개편에 의거 이체 |
| 건설과 | | 다산과 청자 만남의 다리 관리 | 401-01 시설비 | 0 | 0 | 100,000,000 | | |
| 안전재난교통과 | 지역및도시 | 미불용지 | 401-01 시설비 | 20,000,000 | 20,000,000 | 0 | 2022-01-21 | 2022.1.1 조직개편에 의거 이체 |
| 건설과 | | 미불용지 | 401-01 시설비 | 0 | 0 | 20,000,000 | | |
| 안전재난교통과 | 지역및도시 | 자전거도로사업(성인지) | 401-01 시설비 | 30,000,000 | 30,000,000 | 0 | 2022-01-21 | 2022.1.1 조직개편에 의거 이체 |
| 건설과 | | 자전거도로사업(성인지) | 401-01 시설비 | 0 | 0 | 30,000,000 | | |
| 안전재난교통과 | 지역및도시 | 도로유지 | 201-01 사무관리비 | 7,100,000 | 7,100,000 | 0 | 2022-01-21 | 2022.1.1 조직개편에 의거 이체 |
| 건설과 | | 도로유지 | 201-01 사무관리비 | 0 | 0 | 7,100,000 | | |
| 안전재난교통과 | 지역및도시 | 도로유지 | 201-02 공공운영비 | 47,680,000 | 47,680,000 | 0 | 2022-01-21 | 2022.1.1 조직개편에 의거 이체 |
| 건설과 | | 도로유지 | 201-02 공공운영비 | 0 | 0 | 47,680,000 | | |
| 안전재난교통과 | 지역및도시 | 도로유지 | 202-01 국내여비 | 1,500,000 | 1,500,000 | 0 | 2022-01-21 | 2022.1.1 조직개편에 의거 이체 |
| 건설과 | | 도로유지 | 202-01 국내여비 | 0 | 0 | 1,500,000 | | |
| 안전재난교통과 | 지역및도시 | 도로유지 | 206-01 재료비 | 30,750,000 | 30,750,000 | 0 | 2022-01-21 | 2022.1.1 조직개편에 의거 이체 |
| 건설과 | | 도로유지 | 206-01 재료비 | 0 | 0 | 30,750,000 | | |
| 안전재난교통과 | 지역및도시 | 설해대책 | 201-01 사무관리비 | 1,600,000 | 1,600,000 | 0 | 2022-01-21 | 2022.1.1 조직개편에 의거 이체 |
| 건설과 | | 설해대책 | 201-01 사무관리비 | 0 | 0 | 1,600,000 | | |
| 안전재난교통과 | 지역및도시 | 설해대책 | 201-02 공공운영비 | 10,260,000 | 10,260,000 | 0 | 2022-01-21 | 2022.1.1 조직개편에 의거 이체 |
| 건설과 | | 설해대책 | 201-02 공공운영비 | 0 | 0 | 10,260,000 | | |
| 안전재난교통과 | 지역및도시 | 도로정비 | 401-01 시설비 | 568,000,000 | 568,000,000 | 0 | 2022-01-21 | 2022.1.1 조직개편에 의거 이체 |
| 건설과 | | 도로정비 | 401-01 시설비 | 0 | 0 | 568,000,000 | | |
| 안전재난교통과 | 기타 | 기본경비(도로관리) | 201-01 사무관리비 | 2,800,000 | 2,800,000 | 0 | 2022-01-21 | 2022.1.1 조직개편에 의거 이체 |
| 건설과 | | 기본경비(도로관리) | 201-01 사무관리비 | 0 | 0 | 2,800,000 | | |
| 안전재난교통과 | 기타 | 기본경비(도로관리) | 202-01 국내여비 | 2,700,000 | 2,700,000 | 0 | 2022-01-21 | 2022.1.1 조직개편에 의거 이체 |
| 건설과 | | 기본경비(도로관리) | 202-01 국내여비 | 0 | 0 | 2,700,000 | | |
| 주민복지과 | 기타 | 기본경비(노인복지) | 201-01 사무관리비 | 2,400,000 | 1,200,000 | 0 | 2022-07-21 | 2022.7.15 조직개편에 의한 이체 |
| 군민행복과 | | 기본경비(노인복지팀) | 201-01 사무관리비 | 0 | 0 | 1,200,000 | | |

일반회계

(단위:원)

| 과 목 | | | | 예산액 | 이체금액 | | 이체 승인일자 | 사 유 |
|-------|----------|--------------|--------------------|-------------|-------------|-------------|------------|-----------------------|
| 조직 | 부문 | 세부사업 | 통계목 | | 감액 | 증액 | | |
| 주민복지과 | 기타 | 기본경비(노인복지) | 202-01 국내여비 | 4,050,000 | 2,022,000 | 0 | 2022-07-21 | 2022.7.15 조직개편에 의한 이체 |
| 군민행복과 | | 기본경비(노인복지팀) | 202-01 국내여비 | 0 | 0 | 2,022,000 | | |
| 주민복지과 | 기타 | 기본경비(여성친화) | 201-01 사무관리비 | 2,400,000 | 1,200,000 | 0 | 2022-07-21 | 2022.7.15 조직개편에 의한 이체 |
| 군민행복과 | | 기본경비(여성친화팀) | 201-01 사무관리비 | 0 | 0 | 1,200,000 | | |
| 주민복지과 | 기타 | 기본경비(아동청소년) | 201-01 사무관리비 | 1,600,000 | 798,000 | 0 | 2022-07-21 | 2022.7.15 조직개편에 의한 이체 |
| 군민행복과 | | 기본경비(아동청소년팀) | 201-01 사무관리비 | 0 | 0 | 798,000 | | |
| 주민복지과 | 기타 | 기본경비(아동청소년) | 202-01 국내여비 | 2,000,000 | 1,857,000 | 0 | 2022-07-21 | 2022.7.15 조직개편에 의한 이체 |
| 군민행복과 | | 기본경비(아동청소년팀) | 202-01 국내여비 | 0 | 0 | 1,857,000 | | |
| 주민복지과 | 보육·가족및여성 | 여성 권익증진 | 201-01 사무관리비 | 16,920,000 | 16,920,000 | 0 | 2022-07-21 | 2022.7.15 조직개편에 의거 이체 |
| 군민행복과 | | 여성 권익증진 | 201-01 사무관리비 | 0 | 0 | 16,920,000 | | |
| 주민복지과 | 보육·가족및여성 | 여성 권익증진 | 201-02 공공운영비 | 1,000,000 | 1,000,000 | 0 | 2022-07-21 | 2022.7.15 조직개편에 의거 이체 |
| 군민행복과 | | 여성 권익증진 | 201-02 공공운영비 | 0 | 0 | 1,000,000 | | |
| 주민복지과 | 보육·가족및여성 | 여성 권익증진 | 201-03 행사운영비 | 48,000,000 | 48,000,000 | 0 | 2022-07-21 | 2022.7.15 조직개편에 의거 이체 |
| 군민행복과 | | 여성 권익증진 | 201-03 행사운영비 | 0 | 0 | 48,000,000 | | |
| 주민복지과 | 보육·가족및여성 | 여성 권익증진 | 206-01 재료비 | 2,500,000 | 2,500,000 | 0 | 2022-07-21 | 2022.7.15 조직개편에 의거 이체 |
| 군민행복과 | | 여성 권익증진 | 206-01 재료비 | 0 | 0 | 2,500,000 | | |
| 주민복지과 | 보육·가족및여성 | 여성 권익증진 | 301-09 행사실비지원금 | 4,500,000 | 4,500,000 | 0 | 2022-07-21 | 2022.7.15 조직개편에 의거 이체 |
| 군민행복과 | | 여성 권익증진 | 301-09 행사실비지원금 | 0 | 0 | 4,500,000 | | |
| 주민복지과 | 보육·가족및여성 | 여성 권익증진 | 303-01 포상금 | 2,000,000 | 2,000,000 | 0 | 2022-07-21 | 2022.7.15 조직개편에 의거 이체 |
| 군민행복과 | | 여성 권익증진 | 303-01 포상금 | 0 | 0 | 2,000,000 | | |
| 주민복지과 | 보육·가족및여성 | 여성 권익증진 | 307-02 민간경상사업보조 | 111,950,000 | 111,950,000 | 0 | 2022-07-21 | 2022.7.15 조직개편에 의거 이체 |
| 군민행복과 | | 여성 권익증진 | 307-02 민간경상사업보조 | 0 | 0 | 111,950,000 | | |
| 주민복지과 | 보육·가족및여성 | 여성 권익증진 | 307-04 민간행사사업보조 | 15,000,000 | 15,000,000 | 0 | 2022-07-21 | 2022.7.15 조직개편에 의거 이체 |
| 군민행복과 | | 여성 권익증진 | 307-04 민간행사사업보조 | 0 | 0 | 15,000,000 | | |
| 주민복지과 | 보육·가족및여성 | 여성단체 육성 및 지원 | 201-01 사무관리비 | 2,000,000 | 2,000,000 | 0 | 2022-07-21 | 2022.7.15 조직개편에 의거 이체 |
| 군민행복과 | | 여성단체 육성 및 지원 | 201-01 사무관리비 | 0 | 0 | 2,000,000 | | |

일반회계

(단위:원)

| 과 목 | | | | 예산액 | 이체금액 | | 이체 승인일자 | 사 유 |
|-------|----------|------------------------|--------------------|------------|------------|------------|------------|-----------------------|
| 조직 | 부문 | 세부사업 | 통계목 | | 감액 | 증액 | | |
| 주민복지과 | 보육·가족및여성 | 여성단체 육성 및 지원 | 202-01 국내여비 | 3,500,000 | 3,500,000 | 0 | 2022-07-21 | 2022.7.15 조직개편에 의거 이체 |
| 군민행복과 | | 여성단체 육성 및 지원 | 202-01 국내여비 | 0 | 0 | 3,500,000 | | |
| 주민복지과 | 보육·가족및여성 | 여성단체 육성 및 지원 | 301-09 행사실비지원금 | 2,250,000 | 2,250,000 | 0 | 2022-07-21 | 2022.7.15 조직개편에 의거 이체 |
| 군민행복과 | | 여성단체 육성 및 지원 | 301-09 행사실비지원금 | 0 | 0 | 2,250,000 | | |
| 주민복지과 | 보육·가족및여성 | 여성단체 육성 및 지원 | 307-02 인간경상사업보조 | 39,000,000 | 39,000,000 | 0 | 2022-07-21 | 2022.7.15 조직개편에 의거 이체 |
| 군민행복과 | | 여성단체 육성 및 지원 | 307-02 인간경상사업보조 | 0 | 0 | 39,000,000 | | |
| 주민복지과 | 보육·가족및여성 | 여성 취업·창업교실 운영 | 202-01 국내여비 | 2,500,000 | 2,500,000 | 0 | 2022-07-21 | 2022.7.15 조직개편에 의거 이체 |
| 군민행복과 | | 여성 취업·창업교실 운영 | 202-01 국내여비 | 0 | 0 | 2,500,000 | | |
| 주민복지과 | 보육·가족및여성 | 여성 취업·창업교실 운영 | 307-02 인간경상사업보조 | 9,600,000 | 9,600,000 | 0 | 2022-07-21 | 2022.7.15 조직개편에 의거 이체 |
| 군민행복과 | | 여성 취업·창업교실 운영 | 307-02 인간경상사업보조 | 0 | 0 | 9,600,000 | | |
| 주민복지과 | 보육·가족및여성 | 경력단절여성 경력이름바우처 | 307-02 인간경상사업보조 | 39,200,000 | 39,200,000 | 0 | 2022-07-21 | 2022.7.15 조직개편에 의거 이체 |
| 군민행복과 | | 경력단절여성 경력이름바우처 | 307-02 인간경상사업보조 | 0 | 0 | 39,200,000 | | |
| 주민복지과 | 보육·가족및여성 | 공동육아나눔터 운영지원 | 307-02 인간경상사업보조 | 54,846,000 | 54,846,000 | 0 | 2022-07-21 | 2022.7.15 조직개편에 의거 이체 |
| 군민행복과 | | 공동육아나눔터 운영지원 | 307-02 인간경상사업보조 | 0 | 0 | 54,846,000 | | |
| 주민복지과 | 보육·가족및여성 | 여성단체를 통한 지역특산물 판로확진 | 307-02 인간경상사업보조 | 9,728,000 | 9,728,000 | 0 | 2022-07-21 | 2022.7.15 조직개편에 의거 이체 |
| 군민행복과 | | 여성단체를 통한 지역특산물 판로확진 | 307-02 인간경상사업보조 | 0 | 0 | 9,728,000 | | |
| 주민복지과 | 보육·가족및여성 | 다문화가정 문화 적응지원 | 201-01 사무관리비 | 2,000,000 | 2,000,000 | 0 | 2022-07-21 | 2022.7.15 조직개편에 의거 이체 |
| 군민행복과 | | 다문화가정 문화 적응지원 | 201-01 사무관리비 | 0 | 0 | 2,000,000 | | |
| 주민복지과 | 보육·가족및여성 | 다문화가정 문화 적응지원 | 202-01 국내여비 | 2,000,000 | 2,000,000 | 0 | 2022-07-21 | 2022.7.15 조직개편에 의거 이체 |
| 군민행복과 | | 다문화가정 문화 적응지원 | 202-01 국내여비 | 0 | 0 | 2,000,000 | | |
| 주민복지과 | 보육·가족및여성 | 다문화가정 문화 적응지원 | 206-01 재료비 | 1,200,000 | 1,200,000 | 0 | 2022-07-21 | 2022.7.15 조직개편에 의거 이체 |
| 군민행복과 | | 다문화가정 문화 적응지원 | 206-01 재료비 | 0 | 0 | 1,200,000 | | |
| 주민복지과 | 보육·가족및여성 | 다문화가정 문화 적응지원 | 301-01 사회보장적수혜금 | 12,000,000 | 12,000,000 | 0 | 2022-07-21 | 2022.7.15 조직개편에 의거 이체 |
| 군민행복과 | | 다문화가정 문화 적응지원 | 301-01 사회보장적수혜금 | 0 | 0 | 12,000,000 | | |
| 주민복지과 | 보육·가족및여성 | 다문화가정 문화 적응지원 | 307-04 민간행사사업보조 | 10,000,000 | 10,000,000 | 0 | 2022-07-21 | 2022.7.15 조직개편에 의거 이체 |
| 군민행복과 | | 다문화가정 문화 적응지원 | 307-04 민간행사사업보조 | 0 | 0 | 10,000,000 | | |

일반회계

(단위:원)

| 과 목 | | | | 예산액 | 이체금액 | | 이체 승인일자 | 사 유 |
|-------|----------|------------------------------|-------------------------|-------------|-------------|-------------|------------|-----------------------|
| 조직 | 부문 | 세부사업 | 통계목 | | 감액 | 증액 | | |
| 주민복지과 | 보육·가족및여성 | 다문화가정 문화 적응지원 | 307-11 사회복지사업보조 | 60,100,000 | 60,100,000 | 0 | 2022-07-21 | 2022.7.15 조직개편에 의거 이체 |
| 군민행복과 | | 다문화가정 문화 적응지원 | 307-11 사회복지사업보조 | 0 | 0 | 60,100,000 | | |
| 주민복지과 | 보육·가족및여성 | 위스타트 글로벌아동센터 운영 지원(성인지) | 307-11 사회복지사업보조 | 210,870,000 | 210,870,000 | 0 | 2022-07-21 | 2022.7.15 조직개편에 의거 이체 |
| 군민행복과 | | 위스타트 글로벌아동센터 운영 지원(성인지) | 307-11 사회복지사업보조 | 0 | 0 | 210,870,000 | | |
| 주민복지과 | 보육·가족및여성 | 건강가정 및 다문화가족지원센 터운영(성인지) | 307-10 사회복지시설법정운영비보조 | 347,660,000 | 347,660,000 | 0 | 2022-07-21 | 2022.7.15 조직개편에 의거 이체 |
| 군민행복과 | | 건강가정 및 다문화가족지원센 터운영(성인지) | 307-10 사회복지시설법정운영비보조 | 0 | 0 | 347,660,000 | | |
| 주민복지과 | 보육·가족및여성 | 건강가정 및 다문화가족지원센 터운영(성인지) | 307-11 사회복지사업보조 | 77,041,000 | 77,041,000 | 0 | 2022-07-21 | 2022.7.15 조직개편에 의거 이체 |
| 군민행복과 | | 건강가정 및 다문화가족지원센 터운영(성인지) | 307-11 사회복지사업보조 | 0 | 0 | 77,041,000 | | |
| 주민복지과 | 보육·가족및여성 | 조손가정 돌봄기 부식비 지원 | 301-01 사회보장적수혜금 | 7,560,000 | 7,560,000 | 0 | 2022-07-21 | 2022.7.15 조직개편에 의거 이체 |
| 군민행복과 | | 조손가정 돌봄기 부식비 지원 | 301-01 사회보장적수혜금 | 0 | 0 | 7,560,000 | | |
| 주민복지과 | 보육·가족및여성 | 찾아가는 결혼이주여성 다이 임사업 | 307-11 사회복지사업보조 | 3,000,000 | 3,000,000 | 0 | 2022-07-21 | 2022.7.15 조직개편에 의거 이체 |
| 군민행복과 | | 찾아가는 결혼이주여성 다이 임사업 | 307-11 사회복지사업보조 | 0 | 0 | 3,000,000 | | |
| 주민복지과 | 보육·가족및여성 | 자녀양육 및 자녀생활 등 방문 교육서비스 지원 | 307-11 사회복지사업보조 | 90,560,000 | 90,560,000 | 0 | 2022-07-21 | 2022.7.15 조직개편에 의거 이체 |
| 군민행복과 | | 자녀양육 및 자녀생활 등 방문 교육서비스 지원 | 307-11 사회복지사업보조 | 0 | 0 | 90,560,000 | | |
| 주민복지과 | 보육·가족및여성 | 사례관리 지원 | 307-11 사회복지사업보조 | 35,850,000 | 35,850,000 | 0 | 2022-07-21 | 2022.7.15 조직개편에 의거 이체 |
| 군민행복과 | | 사례관리 지원 | 307-11 사회복지사업보조 | 0 | 0 | 35,850,000 | | |
| 주민복지과 | 보육·가족및여성 | 결혼이민자 통번역 서비스 지 원 | 307-11 사회복지사업보조 | 31,788,000 | 31,788,000 | 0 | 2022-07-21 | 2022.7.15 조직개편에 의거 이체 |
| 군민행복과 | | 결혼이민자 통번역 서비스 지 원 | 307-11 사회복지사업보조 | 0 | 0 | 31,788,000 | | |
| 주민복지과 | 보육·가족및여성 | 다문화가족 자녀 언어발달 지 원 | 307-11 사회복지사업보조 | 38,123,000 | 38,123,000 | 0 | 2022-07-21 | 2022.7.15 조직개편에 의거 이체 |
| 군민행복과 | | 다문화가족 자녀 언어발달 지 원 | 307-11 사회복지사업보조 | 0 | 0 | 38,123,000 | | |
| 주민복지과 | 보육·가족및여성 | 다문화이중언어 코치채용지원 | 307-11 사회복지사업보조 | 33,943,000 | 33,943,000 | 0 | 2022-07-21 | 2022.7.15 조직개편에 의거 이체 |
| 군민행복과 | | 다문화이중언어 코치채용지원 | 307-11 사회복지사업보조 | 0 | 0 | 33,943,000 | | |
| 주민복지과 | 보육·가족및여성 | 한국어 교육운영 | 307-11 사회복지사업보조 | 20,000,000 | 20,000,000 | 0 | 2022-07-21 | 2022.7.15 조직개편에 의거 이체 |
| 군민행복과 | | 한국어 교육운영 | 307-11 사회복지사업보조 | 0 | 0 | 20,000,000 | | |
| 주민복지과 | 보육·가족및여성 | 결혼이민여성 산모도우미 운영 | 307-11 사회복지사업보조 | 6,552,000 | 6,552,000 | 0 | 2022-07-21 | 2022.7.15 조직개편에 의거 이체 |
| 군민행복과 | | 결혼이민여성 산모도우미 운영 | 307-11 사회복지사업보조 | 0 | 0 | 6,552,000 | | |

일반회계

(단위:원)

| 과 목 | | | | 예산액 | 이체금액 | | 이체 승인일자 | 사 유 |
|-------|----------|-------------------------|--------------------|-------------|-------------|-------------|------------|-----------------------|
| 조직 | 부문 | 세부사업 | 통계목 | | 감액 | 증액 | | |
| 주민복지과 | 보육·가족및여성 | 찾아가는어린이집다문화이해 교실운영 | 307-11 사회복지사업보조 | 3,600,000 | 3,600,000 | 0 | 2022-07-21 | 2022.7.15 조직개편에 의거 이체 |
| 군민행복과 | | 찾아가는어린이집다문화이해 교실운영 | 307-11 사회복지사업보조 | 0 | 0 | 3,600,000 | | |
| 주민복지과 | 보육·가족및여성 | 결혼이민자국적취득비용지원 | 301-01 사회보장적수혜금 | 2,100,000 | 2,100,000 | 0 | 2022-07-21 | 2022.7.15 조직개편에 의거 이체 |
| 군민행복과 | | 결혼이민자국적취득비용지원 | 301-01 사회보장적수혜금 | 0 | 0 | 2,100,000 | | |
| 주민복지과 | 보육·가족및여성 | 결혼이민자 모국어상당원 채용 지원 | 307-11 사회복지사업보조 | 29,250,000 | 29,250,000 | 0 | 2022-07-21 | 2022.7.15 조직개편에 의거 이체 |
| 군민행복과 | | 결혼이민자 모국어상당원 채용 지원 | 307-11 사회복지사업보조 | 0 | 0 | 29,250,000 | | |
| 주민복지과 | 보육·가족및여성 | 다문화가족지원센터 종사자 특 별수당 | 307-11 사회복지사업보조 | 12,960,000 | 12,960,000 | 0 | 2022-07-21 | 2022.7.15 조직개편에 의거 이체 |
| 군민행복과 | | 다문화가족지원센터 종사자 특 별수당 | 307-11 사회복지사업보조 | 0 | 0 | 12,960,000 | | |
| 주민복지과 | 보육·가족및여성 | 한부모가족 아동양육비 지원(성인 지) | 301-01 사회보장적수혜금 | 303,893,000 | 303,893,000 | 0 | 2022-07-21 | 2022.7.15 조직개편에 의거 이체 |
| 군민행복과 | | 한부모가족 아동양육비 지원(성인 지) | 301-01 사회보장적수혜금 | 0 | 0 | 303,893,000 | | |
| 주민복지과 | 보육·가족및여성 | 청소년 한부모자립 지원사업(성인 지) | 301-01 사회보장적수혜금 | 5,977,000 | 5,977,000 | 0 | 2022-07-21 | 2022.7.15 조직개편에 의거 이체 |
| 군민행복과 | | 청소년 한부모자립 지원사업(성인 지) | 301-01 사회보장적수혜금 | 0 | 0 | 5,977,000 | | |
| 주민복지과 | 보육·가족및여성 | 저소득모부자가정지원 | 301-01 사회보장적수혜금 | 56,973,000 | 56,973,000 | 0 | 2022-07-21 | 2022.7.15 조직개편에 의거 이체 |
| 군민행복과 | | 저소득모부자가정지원 | 301-01 사회보장적수혜금 | 0 | 0 | 56,973,000 | | |
| 주민복지과 | 보육·가족및여성 | 한부모가족 교육비 지원 | 301-01 사회보장적수혜금 | 2,000,000 | 2,000,000 | 0 | 2022-07-21 | 2022.7.15 조직개편에 의거 이체 |
| 군민행복과 | | 한부모가족 교육비 지원 | 301-01 사회보장적수혜금 | 0 | 0 | 2,000,000 | | |
| 주민복지과 | 보육·가족및여성 | 기타한부모가족지원(성인지) | 301-01 사회보장적수혜금 | 5,000,000 | 5,000,000 | 0 | 2022-07-21 | 2022.7.15 조직개편에 의거 이체 |
| 군민행복과 | | 기타한부모가족지원(성인지) | 301-01 사회보장적수혜금 | 0 | 0 | 5,000,000 | | |
| 주민복지과 | 보육·가족및여성 | 기타한부모가족지원(성인지) | 307-11 사회복지사업보조 | 4,500,000 | 4,500,000 | 0 | 2022-07-21 | 2022.7.15 조직개편에 의거 이체 |
| 군민행복과 | | 기타한부모가족지원(성인지) | 307-11 사회복지사업보조 | 0 | 0 | 4,500,000 | | |
| 주민복지과 | 보육·가족및여성 | 아이돌보미 지원사업(성인지) | 301-01 사회보장적수혜금 | 96,000,000 | 96,000,000 | 0 | 2022-07-21 | 2022.7.15 조직개편에 의거 이체 |
| 군민행복과 | | 아이돌보미 지원사업(성인지) | 301-01 사회보장적수혜금 | 0 | 0 | 96,000,000 | | |
| 주민복지과 | 보육·가족및여성 | 아이돌보미 지원사업(성인지) | 307-05 민간위탁금 | 468,519,000 | 468,519,000 | 0 | 2022-07-21 | 2022.7.15 조직개편에 의거 이체 |
| 군민행복과 | | 아이돌보미 지원사업(성인지) | 307-05 민간위탁금 | 0 | 0 | 468,519,000 | | |
| 주민복지과 | 보육·가족및여성 | 아이돌보미 건강검진비 지원 | 307-02 민간경상사업보조 | 750,000 | 750,000 | 0 | 2022-07-21 | 2022.7.15 조직개편에 의거 이체 |
| 군민행복과 | | 아이돌보미 건강검진비 지원 | 307-02 민간경상사업보조 | 0 | 0 | 750,000 | | |

일반회계

(단위:원)

| 과 목 | | | | 예산액 | 이체금액 | | 이체 승인일자 | 사 유 |
|-------|----------|-------------------------|--------------------|---------------|---------------|---------------|------------|-----------------------|
| 조직 | 부문 | 세부사업 | 통계목 | | 감액 | 증액 | | |
| 주민복지과 | 보육·가족및여성 | 이동식 놀이교실 운영 사업 | 307-02 민간경상사업보조 | 93,800,000 | 93,800,000 | 0 | 2022-07-21 | 2022.7.15 조직개편에 의거 이체 |
| 군민행복과 | | 이동식 놀이교실 운영 사업 | 307-02 민간경상사업보조 | 0 | 0 | 93,800,000 | | |
| 주민복지과 | 보육·가족및여성 | 기타 보육료 지원 | 201-01 사무관리비 | 1,400,000 | 1,400,000 | 0 | 2022-07-21 | 2022.7.15 조직개편에 의거 이체 |
| 군민행복과 | | 기타 보육료 지원 | 201-01 사무관리비 | 0 | 0 | 1,400,000 | | |
| 주민복지과 | 보육·가족및여성 | 기타 보육료 지원 | 202-01 국내여비 | 2,000,000 | 2,000,000 | 0 | 2022-07-21 | 2022.7.15 조직개편에 의거 이체 |
| 군민행복과 | | 기타 보육료 지원 | 202-01 국내여비 | 0 | 0 | 2,000,000 | | |
| 주민복지과 | 보육·가족및여성 | 기타 보육료 지원 | 301-09 행사실비지원금 | 1,000,000 | 1,000,000 | 0 | 2022-07-21 | 2022.7.15 조직개편에 의거 이체 |
| 군민행복과 | | 기타 보육료 지원 | 301-09 행사실비지원금 | 0 | 0 | 1,000,000 | | |
| 주민복지과 | 보육·가족및여성 | 기타 보육료 지원 | 307-04 민간행사사업보조 | 9,000,000 | 9,000,000 | 0 | 2022-07-21 | 2022.7.15 조직개편에 의거 이체 |
| 군민행복과 | | 기타 보육료 지원 | 307-04 민간행사사업보조 | 0 | 0 | 9,000,000 | | |
| 주민복지과 | 보육·가족및여성 | 기타 보육료 지원 | 307-06 보험금 | 4,500,000 | 4,500,000 | 0 | 2022-07-21 | 2022.7.15 조직개편에 의거 이체 |
| 군민행복과 | | 기타 보육료 지원 | 307-06 보험금 | 0 | 0 | 4,500,000 | | |
| 주민복지과 | 보육·가족및여성 | 기타 보육료 지원 | 307-11 사회복지사업보조 | 160,560,000 | 160,560,000 | 0 | 2022-07-21 | 2022.7.15 조직개편에 의거 이체 |
| 군민행복과 | | 기타 보육료 지원 | 307-11 사회복지사업보조 | 0 | 0 | 160,560,000 | | |
| 주민복지과 | 보육·가족및여성 | 보육교직원 인건비 지원 | 307-11 사회복지사업보조 | 3,319,760,000 | 3,319,760,000 | 0 | 2022-07-21 | 2022.7.15 조직개편에 의거 이체 |
| 군민행복과 | | 보육교직원 인건비 지원 | 307-11 사회복지사업보조 | 0 | 0 | 3,319,760,000 | | |
| 주민복지과 | 보육·가족및여성 | 어린이집 운영지원 | 307-11 사회복지사업보조 | 69,472,000 | 69,472,000 | 0 | 2022-07-21 | 2022.7.15 조직개편에 의거 이체 |
| 군민행복과 | | 어린이집 운영지원 | 307-11 사회복지사업보조 | 0 | 0 | 69,472,000 | | |
| 주민복지과 | 보육·가족및여성 | 어린이집 반별 운영비 지원 | 307-11 사회복지사업보조 | 105,600,000 | 105,600,000 | 0 | 2022-07-21 | 2022.7.15 조직개편에 의거 이체 |
| 군민행복과 | | 어린이집 반별 운영비 지원 | 307-11 사회복지사업보조 | 0 | 0 | 105,600,000 | | |
| 주민복지과 | 보육·가족및여성 | 영아·장애아 전담시설 종사자 특별수당 | 307-11 사회복지사업보조 | 60,000,000 | 60,000,000 | 0 | 2022-07-21 | 2022.7.15 조직개편에 의거 이체 |
| 군민행복과 | | 영아·장애아 전담시설 종사자 특별수당 | 307-11 사회복지사업보조 | 0 | 0 | 60,000,000 | | |
| 주민복지과 | 보육·가족및여성 | 영아·장애아 전담시설 냉난방 비 지원 | 307-11 사회복지사업보조 | 4,800,000 | 4,800,000 | 0 | 2022-07-21 | 2022.7.15 조직개편에 의거 이체 |
| 군민행복과 | | 영아·장애아 전담시설 냉난방 비 지원 | 307-11 사회복지사업보조 | 0 | 0 | 4,800,000 | | |
| 주민복지과 | 보육·가족및여성 | 가정 양육수당 | 301-01 사회보장적수혜금 | 294,942,000 | 294,942,000 | 0 | 2022-07-21 | 2022.7.15 조직개편에 의거 이체 |
| 군민행복과 | | 가정 양육수당 | 301-01 사회보장적수혜금 | 0 | 0 | 294,942,000 | | |

일반회계

(단위:원)

| 과 목 | | | | 예산액 | 이체금액 | | 이체 승인일자 | 사 유 |
|-------|----------|------------------------|--------------------|---------------|---------------|---------------|------------|-----------------------|
| 조직 | 부문 | 세부사업 | 통계목 | | 감액 | 증액 | | |
| 주민복지과 | 보육·가족및여성 | 영유아보육료지원(성인지) | 307-11 사회복지사업보조 | 1,607,079,000 | 1,607,079,000 | 0 | 2022-07-21 | 2022.7.15 조직개편에 의거 이체 |
| 군민행복과 | | 영유아보육료지원(성인지) | 307-11 사회복지사업보조 | 0 | 0 | 1,607,079,000 | | |
| 주민복지과 | 보육·가족및여성 | 누리과정 보육료 | 307-11 사회복지사업보조 | 1,193,969,000 | 1,193,969,000 | 0 | 2022-07-21 | 2022.7.15 조직개편에 의거 이체 |
| 군민행복과 | | 누리과정 보육료 | 307-11 사회복지사업보조 | 0 | 0 | 1,193,969,000 | | |
| 주민복지과 | 보육·가족및여성 | 보육교직원 처우개선지원 | 307-11 사회복지사업보조 | 336,060,000 | 336,060,000 | 0 | 2022-07-21 | 2022.7.15 조직개편에 의거 이체 |
| 군민행복과 | | 보육교직원 처우개선지원 | 307-11 사회복지사업보조 | 0 | 0 | 336,060,000 | | |
| 주민복지과 | 보육·가족및여성 | 보조교사 지원 | 307-11 사회복지사업보조 | 226,464,000 | 226,464,000 | 0 | 2022-07-21 | 2022.7.15 조직개편에 의거 이체 |
| 군민행복과 | | 보조교사 지원 | 307-11 사회복지사업보조 | 0 | 0 | 226,464,000 | | |
| 주민복지과 | 보육·가족및여성 | 부모모니터링단운영지원 | 301-09 행사실비지원금 | 1,800,000 | 1,800,000 | 0 | 2022-07-21 | 2022.7.15 조직개편에 의거 이체 |
| 군민행복과 | | 부모모니터링단운영지원 | 301-09 행사실비지원금 | 0 | 0 | 1,800,000 | | |
| 주민복지과 | 보육·가족및여성 | 장애아전문어린이집 운전원 인건비 | 307-11 사회복지사업보조 | 22,973,000 | 22,973,000 | 0 | 2022-07-21 | 2022.7.15 조직개편에 의거 이체 |
| 군민행복과 | | 장애아전문어린이집 운전원 인건비 | 307-11 사회복지사업보조 | 0 | 0 | 22,973,000 | | |
| 주민복지과 | 보육·가족및여성 | 장애아전문어린이집 치료사 근무환경개선지원 | 307-11 사회복지사업보조 | 5,400,000 | 5,400,000 | 0 | 2022-07-21 | 2022.7.15 조직개편에 의거 이체 |
| 군민행복과 | | 장애아전문어린이집 치료사 근무환경개선지원 | 307-11 사회복지사업보조 | 0 | 0 | 5,400,000 | | |
| 주민복지과 | 보육·가족및여성 | 민간가정어린이집 취사부 채용 지원 | 307-11 사회복지사업보조 | 26,381,000 | 26,381,000 | 0 | 2022-07-21 | 2022.7.15 조직개편에 의거 이체 |
| 군민행복과 | | 민간가정어린이집 취사부 채용 지원 | 307-11 사회복지사업보조 | 0 | 0 | 26,381,000 | | |
| 주민복지과 | 보육·가족및여성 | 민간가정어린이집 학부모 차액 보육료 지원 | 307-11 사회복지사업보조 | 28,800,000 | 28,800,000 | 0 | 2022-07-21 | 2022.7.15 조직개편에 의거 이체 |
| 군민행복과 | | 민간가정어린이집 학부모 차액 보육료 지원 | 307-11 사회복지사업보조 | 0 | 0 | 28,800,000 | | |
| 주민복지과 | 보육·가족및여성 | 열린어린이집 운영 활성화비 | 307-11 사회복지사업보조 | 300,000 | 300,000 | 0 | 2022-07-21 | 2022.7.15 조직개편에 의거 이체 |
| 군민행복과 | | 열린어린이집 운영 활성화비 | 307-11 사회복지사업보조 | 0 | 0 | 300,000 | | |
| 주민복지과 | 보육·가족및여성 | 영아수당 | 301-01 사회보장적수혜금 | 239,707,000 | 239,707,000 | 0 | 2022-07-21 | 2022.7.15 조직개편에 의거 이체 |
| 군민행복과 | | 영아수당 | 301-01 사회보장적수혜금 | 0 | 0 | 239,707,000 | | |
| 주민복지과 | 보육·가족및여성 | 어린이집 보육교직원 복지수당 | 307-11 사회복지사업보조 | 39,960,000 | 39,960,000 | 0 | 2022-07-21 | 2022.7.15 조직개편에 의거 이체 |
| 군민행복과 | | 어린이집 보육교직원 복지수당 | 307-11 사회복지사업보조 | 0 | 0 | 39,960,000 | | |
| 주민복지과 | 노인·청소년 | 노인복지회관 및 노인관련 시설 설치 운영 | 201-02 공공운영비 | 62,460,000 | 62,460,000 | 0 | 2022-07-21 | 2022.7.15 조직개편에 의거 이체 |
| 군민행복과 | | 노인복지회관 및 노인관련 시설 설치 운영 | 201-02 공공운영비 | 0 | 0 | 62,460,000 | | |

일반회계

(단위:원)

| 과 목 | | | | 예산액 | 이체금액 | | 이체 승인일자 | 사 유 |
|-------|--------|--------------------|---------------------|-------------|-------------|-------------|------------|-----------------------|
| 조직 | 부문 | 세부사업 | 통계목 | | 감액 | 증액 | | |
| 주민복지과 | 노인·청소년 | 기타 노인복지 증진 | 201-01 사무관리비 | 2,000,000 | 2,000,000 | 0 | 2022-07-21 | 2022.7.15 조직개편에 의거 이체 |
| 군민행복과 | | 기타 노인복지 증진 | 201-01 사무관리비 | 0 | 0 | 2,000,000 | | |
| 주민복지과 | 노인·청소년 | 기타 노인복지 증진 | 201-03 행사운영비 | 1,500,000 | 1,500,000 | 0 | 2022-07-21 | 2022.7.15 조직개편에 의거 이체 |
| 군민행복과 | | 기타 노인복지 증진 | 201-03 행사운영비 | 0 | 0 | 1,500,000 | | |
| 주민복지과 | 노인·청소년 | 기타 노인복지 증진 | 202-01 국내여비 | 1,000,000 | 1,000,000 | 0 | 2022-07-21 | 2022.7.15 조직개편에 의거 이체 |
| 군민행복과 | | 기타 노인복지 증진 | 202-01 국내여비 | 0 | 0 | 1,000,000 | | |
| 주민복지과 | 노인·청소년 | 기타 노인복지 증진 | 203-03 시책추진업무추진비 | 5,000,000 | 5,000,000 | 0 | 2022-07-21 | 2022.7.15 조직개편에 의거 이체 |
| 군민행복과 | | 기타 노인복지 증진 | 203-03 시책추진업무추진비 | 0 | 0 | 5,000,000 | | |
| 주민복지과 | 노인·청소년 | 기타 노인복지 증진 | 301-09 행사설비지원금 | 500,000 | 500,000 | 0 | 2022-07-21 | 2022.7.15 조직개편에 의거 이체 |
| 군민행복과 | | 기타 노인복지 증진 | 301-09 행사설비지원금 | 0 | 0 | 500,000 | | |
| 주민복지과 | 노인·청소년 | 기타 노인복지 증진 | 307-04 인간행사사업보조 | 50,000,000 | 50,000,000 | 0 | 2022-07-21 | 2022.7.15 조직개편에 의거 이체 |
| 군민행복과 | | 기타 노인복지 증진 | 307-04 인간행사사업보조 | 0 | 0 | 50,000,000 | | |
| 주민복지과 | 노인·청소년 | 기타 노인복지 증진 | 307-11 사회복지사업보조 | 697,150,000 | 697,150,000 | 0 | 2022-07-21 | 2022.7.15 조직개편에 의거 이체 |
| 군민행복과 | | 기타 노인복지 증진 | 307-11 사회복지사업보조 | 0 | 0 | 697,150,000 | | |
| 주민복지과 | 노인·청소년 | 경로식당 무료급식 지원 | 307-11 사회복지사업보조 | 324,000,000 | 324,000,000 | 0 | 2022-07-21 | 2022.7.15 조직개편에 의거 이체 |
| 군민행복과 | | 경로식당 무료급식 지원 | 307-11 사회복지사업보조 | 0 | 0 | 324,000,000 | | |
| 주민복지과 | 노인·청소년 | 노인여가복지시설(경로당) 설치운영 | 201-01 사무관리비 | 48,816,000 | 48,816,000 | 0 | 2022-07-21 | 2022.7.15 조직개편에 의거 이체 |
| 군민행복과 | | 노인여가복지시설(경로당) 설치운영 | 201-01 사무관리비 | 0 | 0 | 48,816,000 | | |
| 주민복지과 | 노인·청소년 | 노인여가복지시설(경로당) 설치운영 | 201-02 공공운영비 | 51,612,000 | 51,612,000 | 0 | 2022-07-21 | 2022.7.15 조직개편에 의거 이체 |
| 군민행복과 | | 노인여가복지시설(경로당) 설치운영 | 201-02 공공운영비 | 0 | 0 | 51,612,000 | | |
| 주민복지과 | 노인·청소년 | 노인여가복지시설(경로당) 설치운영 | 301-01 사회보장적수혜금 | 60,820,000 | 60,820,000 | 0 | 2022-07-21 | 2022.7.15 조직개편에 의거 이체 |
| 군민행복과 | | 노인여가복지시설(경로당) 설치운영 | 301-01 사회보장적수혜금 | 0 | 0 | 60,820,000 | | |
| 주민복지과 | 노인·청소년 | 노인여가복지시설(경로당) 설치운영 | 307-11 사회복지사업보조 | 861,700,000 | 861,700,000 | 0 | 2022-07-21 | 2022.7.15 조직개편에 의거 이체 |
| 군민행복과 | | 노인여가복지시설(경로당) 설치운영 | 307-11 사회복지사업보조 | 0 | 0 | 861,700,000 | | |
| 주민복지과 | 노인·청소년 | 노인여가복지시설(경로당) 설치운영 | 401-01 시설비 | 432,911,000 | 432,911,000 | 0 | 2022-07-21 | 2022.7.15 조직개편에 의거 이체 |
| 군민행복과 | | 노인여가복지시설(경로당) 설치운영 | 401-01 시설비 | 0 | 0 | 432,911,000 | | |

일반회계

(단위:원)

| 과 목 | | | | 예산액 | 이체금액 | | 이체 승인일자 | 사 유 |
|-------|--------|--------------------|--------------------------|-------------|-------------|-------------|------------|-----------------------------------|
| 조직 | 부문 | 세부사업 | 통계목 | | 감액 | 증액 | | |
| 주민복지과 | 노인·청소년 | 노인여가복지시설(경로당) 설치운영 | 401-01 시설비 | 115,063,620 | 115,063,620 | 0 | 2022-07-21 | (사고이월예산) 2022.7.15 조직개편에 의거 이체 |
| 군민행복과 | | 노인여가복지시설(경로당) 설치운영 | 401-01 시설비 | 0 | 0 | 115,063,620 | | |
| 주민복지과 | 노인·청소년 | 노인여가복지시설(경로당) 설치운영 | 401-03 시설부대비 | 2,089,000 | 2,089,000 | 0 | 2022-07-21 | 2022.7.15 조직개편에 의거 이체 |
| 군민행복과 | | 노인여가복지시설(경로당) 설치운영 | 401-03 시설부대비 | 0 | 0 | 2,089,000 | | |
| 주민복지과 | 노인·청소년 | 노인여가복지시설(경로당) 설치운영 | 402-01 민간자본사업보조(자체재원) | 90,000,000 | 90,000,000 | 0 | 2022-07-21 | 2022.7.15 조직개편에 의거 이체 |
| 군민행복과 | | 노인여가복지시설(경로당) 설치운영 | 402-01 민간자본사업보조(자체재원) | 0 | 0 | 90,000,000 | | |
| 주민복지과 | 노인·청소년 | 노인여가복지시설(경로당) 설치운영 | 402-01 민간자본사업보조(자체재원) | 27,100,000 | 27,100,000 | 0 | 2022-07-21 | (사고이월예산) 2022.7.15 조직개편에 의거 이체 |
| 군민행복과 | | 노인여가복지시설(경로당) 설치운영 | 402-01 민간자본사업보조(자체재원) | 0 | 0 | 27,100,000 | | |
| 주민복지과 | 노인·청소년 | 경로당 운영비 지원(성인지) | 307-11 사회복지사업보조 | 523,600,000 | 523,600,000 | 0 | 2022-07-21 | 2022.7.15 조직개편에 의거 이체 |
| 군민행복과 | | 경로당 운영비 지원(성인지) | 307-11 사회복지사업보조 | 0 | 0 | 523,600,000 | | |
| 주민복지과 | 노인·청소년 | 경로당 냉난방비 및 양곡비 지원 | 301-01 사회보장적수혜금 | 129,458,000 | 129,458,000 | 0 | 2022-07-21 | 2022.7.15 조직개편에 의거 이체 |
| 군민행복과 | | 경로당 냉난방비 및 양곡비 지원 | 301-01 사회보장적수혜금 | 0 | 0 | 129,458,000 | | |
| 주민복지과 | 노인·청소년 | 경로당 냉난방비 및 양곡비 지원 | 307-11 사회복지사업보조 | 594,466,000 | 594,466,000 | 0 | 2022-07-21 | 2022.7.15 조직개편에 의거 이체 |
| 군민행복과 | | 경로당 냉난방비 및 양곡비 지원 | 307-11 사회복지사업보조 | 0 | 0 | 594,466,000 | | |
| 주민복지과 | 노인·청소년 | 경로당 순회프로그램 관리자 인건비 | 307-11 사회복지사업보조 | 34,190,000 | 34,190,000 | 0 | 2022-07-21 | 2022.7.15 조직개편에 의거 이체 |
| 군민행복과 | | 경로당 순회프로그램 관리자 인건비 | 307-11 사회복지사업보조 | 0 | 0 | 34,190,000 | | |
| 주민복지과 | 노인·청소년 | 경로당 태양광 발전시설 설치 | 402-02 민간자본사업보조(이전재원) | 132,000,000 | 132,000,000 | 0 | 2022-07-21 | 2022.7.15 조직개편에 의거 이체 |
| 군민행복과 | | 경로당 태양광 발전시설 설치 | 402-02 민간자본사업보조(이전재원) | 0 | 0 | 132,000,000 | | |
| 주민복지과 | 노인·청소년 | 시군노인회 활성화 지원 | 307-11 사회복지사업보조 | 34,696,000 | 34,696,000 | 0 | 2022-07-21 | 2022.7.15 조직개편에 의거 이체 |
| 군민행복과 | | 시군노인회 활성화 지원 | 307-11 사회복지사업보조 | 0 | 0 | 34,696,000 | | |
| 주민복지과 | 노인·청소년 | 노인회 활성화 지원(자체) | 307-03 민간단체법정운영비보조 | 90,758,000 | 90,758,000 | 0 | 2022-07-21 | 2022.7.15 조직개편에 의거 이체 |
| 군민행복과 | | 노인회 활성화 지원(자체) | 307-03 민간단체법정운영비보조 | 0 | 0 | 90,758,000 | | |
| 주민복지과 | 노인·청소년 | 노인회 활성화 지원(자체) | 307-04 민간행사사업보조 | 13,000,000 | 13,000,000 | 0 | 2022-07-21 | 2022.7.15 조직개편에 의거 이체 |
| 군민행복과 | | 노인회 활성화 지원(자체) | 307-04 민간행사사업보조 | 0 | 0 | 13,000,000 | | |
| 주민복지과 | 노인·청소년 | 노인회 활성화 지원(자체) | 307-11 사회복지사업보조 | 55,600,000 | 55,600,000 | 0 | 2022-07-21 | 2022.7.15 조직개편에 의거 이체 |
| 군민행복과 | | 노인회 활성화 지원(자체) | 307-11 사회복지사업보조 | 0 | 0 | 55,600,000 | | |

일반회계

(단위:원)

| 과 목 | | | | 예산액 | 이체금액 | | 이체 승인일자 | 사 유 |
|-------|--------|------------------|--------------------------|-------------|-------------|-------------|------------|-----------------------|
| 조직 | 부문 | 세부사업 | 통계목 | | 감액 | 증액 | | |
| 주민복지과 | 노인·청소년 | 시니어합창단 운영 지원 | 307-11 사회복지사업보조 | 5,000,000 | 5,000,000 | 0 | 2022-07-21 | 2022.7.15 조직개편에 의거 이체 |
| 군민행복과 | | 시니어합창단 운영 지원 | 307-11 사회복지사업보조 | 0 | 0 | 5,000,000 | | |
| 주민복지과 | 노인·청소년 | 농어촌 공중목욕장 운영 지원 | 307-11 사회복지사업보조 | 60,000,000 | 60,000,000 | 0 | 2022-07-21 | 2022.7.15 조직개편에 의거 이체 |
| 군민행복과 | | 농어촌 공중목욕장 운영 지원 | 307-11 사회복지사업보조 | 0 | 0 | 60,000,000 | | |
| 주민복지과 | 노인·청소년 | 농어촌 공중목욕장 개보수 지원 | 401-01 시설비 | 18,000,000 | 18,000,000 | 0 | 2022-07-21 | 2022.7.15 조직개편에 의거 이체 |
| 군민행복과 | | 농어촌 공중목욕장 개보수 지원 | 401-01 시설비 | 0 | 0 | 18,000,000 | | |
| 주민복지과 | 노인·청소년 | 주거환경 개선사업 | 401-01 시설비 | 75,468,000 | 75,468,000 | 0 | 2022-07-21 | 2022.7.15 조직개편에 의거 이체 |
| 군민행복과 | | 주거환경 개선사업 | 401-01 시설비 | 0 | 0 | 75,468,000 | | |
| 주민복지과 | 노인·청소년 | 주거환경 개선사업 | 401-03 시설부대비 | 532,000 | 532,000 | 0 | 2022-07-21 | 2022.7.15 조직개편에 의거 이체 |
| 군민행복과 | | 주거환경 개선사업 | 401-03 시설부대비 | 0 | 0 | 532,000 | | |
| 주민복지과 | 노인·청소년 | 노인복지시설 및 기관 복지증진 | 201-01 사무관리비 | 2,100,000 | 2,100,000 | 0 | 2022-07-21 | 2022.7.15 조직개편에 의거 이체 |
| 군민행복과 | | 노인복지시설 및 기관 복지증진 | 201-01 사무관리비 | 0 | 0 | 2,100,000 | | |
| 주민복지과 | 노인·청소년 | 노인복지시설 및 기관 복지증진 | 201-03 행사운영비 | 6,000,000 | 6,000,000 | 0 | 2022-07-21 | 2022.7.15 조직개편에 의거 이체 |
| 군민행복과 | | 노인복지시설 및 기관 복지증진 | 201-03 행사운영비 | 0 | 0 | 6,000,000 | | |
| 주민복지과 | 노인·청소년 | 노인복지시설 및 기관 복지증진 | 301-01 사회보장적수혜금 | 1,500,000 | 1,500,000 | 0 | 2022-07-21 | 2022.7.15 조직개편에 의거 이체 |
| 군민행복과 | | 노인복지시설 및 기관 복지증진 | 301-01 사회보장적수혜금 | 0 | 0 | 1,500,000 | | |
| 주민복지과 | 노인·청소년 | 노인복지시설 및 기관 복지증진 | 301-09 행사실비지원금 | 3,600,000 | 3,600,000 | 0 | 2022-07-21 | 2022.7.15 조직개편에 의거 이체 |
| 군민행복과 | | 노인복지시설 및 기관 복지증진 | 301-09 행사실비지원금 | 0 | 0 | 3,600,000 | | |
| 주민복지과 | 노인·청소년 | 노인복지시설 및 기관 복지증진 | 307-02 민간경상사업보조 | 2,000,000 | 2,000,000 | 0 | 2022-07-21 | 2022.7.15 조직개편에 의거 이체 |
| 군민행복과 | | 노인복지시설 및 기관 복지증진 | 307-02 민간경상사업보조 | 0 | 0 | 2,000,000 | | |
| 주민복지과 | 노인·청소년 | 노인복지시설 및 기관 복지증진 | 307-04 민간행사사업보조 | 8,000,000 | 8,000,000 | 0 | 2022-07-21 | 2022.7.15 조직개편에 의거 이체 |
| 군민행복과 | | 노인복지시설 및 기관 복지증진 | 307-04 민간행사사업보조 | 0 | 0 | 8,000,000 | | |
| 주민복지과 | 노인·청소년 | 노인복지시설 및 기관 복지증진 | 307-11 사회복지사업보조 | 3,000,000 | 3,000,000 | 0 | 2022-07-21 | 2022.7.15 조직개편에 의거 이체 |
| 군민행복과 | | 노인복지시설 및 기관 복지증진 | 307-11 사회복지사업보조 | 0 | 0 | 3,000,000 | | |
| 주민복지과 | 노인·청소년 | 노인복지시설 및 기관 복지증진 | 402-01 민간자본사업보조(자체재원) | 100,000,000 | 100,000,000 | 0 | 2022-07-21 | 2022.7.15 조직개편에 의거 이체 |
| 군민행복과 | | 노인복지시설 및 기관 복지증진 | 402-01 민간자본사업보조(자체재원) | 0 | 0 | 100,000,000 | | |

일반회계

(단위:원)

| 과 목 | | | | 예산액 | 이체금액 | | 이체 승인일자 | 사 유 |
|-------|--------|--------------------|-------------------------|---------------|---------------|---------------|------------|-----------------------|
| 조직 | 부문 | 세부사업 | 통계목 | | 감액 | 증액 | | |
| 주민복지과 | 노인·청소년 | 양로시설 운영 지원(전환사업) | 307-10 사회복지시설법정운영비보조 | 768,177,000 | 768,177,000 | 0 | 2022-07-21 | 2022.7.15 조직개편에 의거 이체 |
| 군민행복과 | | 양로시설 운영 지원(전환사업) | 307-10 사회복지시설법정운영비보조 | 0 | 0 | 768,177,000 | | |
| 주민복지과 | 노인·청소년 | 양로시설 종사자 특별수당 | 307-11 사회복지사업보조 | 18,720,000 | 18,720,000 | 0 | 2022-07-21 | 2022.7.15 조직개편에 의거 이체 |
| 군민행복과 | | 양로시설 종사자 특별수당 | 307-11 사회복지사업보조 | 0 | 0 | 18,720,000 | | |
| 주민복지과 | 노인·청소년 | 양로시설 김장비, 춘계부식비 지원 | 307-11 사회복지사업보조 | 1,050,000 | 1,050,000 | 0 | 2022-07-21 | 2022.7.15 조직개편에 의거 이체 |
| 군민행복과 | | 양로시설 김장비, 춘계부식비 지원 | 307-11 사회복지사업보조 | 0 | 0 | 1,050,000 | | |
| 주민복지과 | 노인·청소년 | 노인생활시설 운영비 | 301-01 사회보장적수혜금 | 988,449,000 | 988,449,000 | 0 | 2022-07-21 | 2022.7.15 조직개편에 의거 이체 |
| 군민행복과 | | 노인생활시설 운영비 | 301-01 사회보장적수혜금 | 0 | 0 | 988,449,000 | | |
| 주민복지과 | 노인·청소년 | 노인생활시설 간식비 | 307-11 사회복지사업보조 | 16,425,000 | 16,425,000 | 0 | 2022-07-21 | 2022.7.15 조직개편에 의거 이체 |
| 군민행복과 | | 노인생활시설 간식비 | 307-11 사회복지사업보조 | 0 | 0 | 16,425,000 | | |
| 주민복지과 | 노인·청소년 | 노인요양시설 종사자 특별수당 | 307-11 사회복지사업보조 | 68,400,000 | 68,400,000 | 0 | 2022-07-21 | 2022.7.15 조직개편에 의거 이체 |
| 군민행복과 | | 노인요양시설 종사자 특별수당 | 307-11 사회복지사업보조 | 0 | 0 | 68,400,000 | | |
| 주민복지과 | 노인·청소년 | 재가노인복지시설 운영 지원 | 301-01 사회보장적수혜금 | 1,609,348,000 | 1,609,348,000 | 0 | 2022-07-21 | 2022.7.15 조직개편에 의거 이체 |
| 군민행복과 | | 재가노인복지시설 운영 지원 | 301-01 사회보장적수혜금 | 0 | 0 | 1,609,348,000 | | |
| 주민복지과 | 노인·청소년 | 노인맞춤돌봄센터 지원 | 307-11 사회복지사업보조 | 186,010,000 | 186,010,000 | 0 | 2022-07-21 | 2022.7.15 조직개편에 의거 이체 |
| 군민행복과 | | 노인맞춤돌봄센터 지원 | 307-11 사회복지사업보조 | 0 | 0 | 186,010,000 | | |
| 주민복지과 | 노인·청소년 | 노인맞춤돌봄서비스 | 307-11 사회복지사업보조 | 2,680,310,000 | 2,680,310,000 | 0 | 2022-07-21 | 2022.7.15 조직개편에 의거 이체 |
| 군민행복과 | | 노인맞춤돌봄서비스 | 307-11 사회복지사업보조 | 0 | 0 | 2,680,310,000 | | |
| 주민복지과 | 노인·청소년 | 응급안전안심서비스 | 307-11 사회복지사업보조 | 503,997,000 | 503,997,000 | 0 | 2022-07-21 | 2022.7.15 조직개편에 의거 이체 |
| 군민행복과 | | 응급안전안심서비스 | 307-11 사회복지사업보조 | 0 | 0 | 503,997,000 | | |
| 주민복지과 | 노인·청소년 | 거동불편노인 식사배달 | 307-11 사회복지사업보조 | 56,500,000 | 56,500,000 | 0 | 2022-07-21 | 2022.7.15 조직개편에 의거 이체 |
| 군민행복과 | | 거동불편노인 식사배달 | 307-11 사회복지사업보조 | 0 | 0 | 56,500,000 | | |
| 주민복지과 | 노인·청소년 | 노인 성인용보행기 지원 | 301-01 사회보장적수혜금 | 5,000,000 | 5,000,000 | 0 | 2022-07-21 | 2022.7.15 조직개편에 의거 이체 |
| 군민행복과 | | 노인 성인용보행기 지원 | 301-01 사회보장적수혜금 | 0 | 0 | 5,000,000 | | |
| 주민복지과 | 노인·청소년 | 어르신 자립이단 운영 | 301-01 사회보장적수혜금 | 32,400,000 | 32,400,000 | 0 | 2022-07-21 | 2022.7.15 조직개편에 의거 이체 |
| 군민행복과 | | 어르신 자립이단 운영 | 301-01 사회보장적수혜금 | 0 | 0 | 32,400,000 | | |

일반회계

(단위:원)

| 과 목 | | | | 예산액 | 이체금액 | | 이체 승인일자 | 사 유 |
|-------|--------|-------------------|--------------------------|----------------|----------------|----------------|------------|-----------------------------------|
| 조직 | 부문 | 세부사업 | 통계목 | | 감액 | 증액 | | |
| 주민복지과 | 노인·청소년 | 홀로사는 어르신 지원 | 307-11 사회복지사업보조 | 153,802,000 | 153,802,000 | 0 | 2022-07-21 | 2022.7.15 조직개편에 의거 이체 |
| 군민행복과 | | 홀로사는 어르신 지원 | 307-11 사회복지사업보조 | 0 | 0 | 153,802,000 | | |
| 주민복지과 | 노인·청소년 | 기초연금 지급(성인지) | 301-01 사회보장적수혜금 | 34,461,771,000 | 34,461,771,000 | 0 | 2022-07-21 | 2022.7.15 조직개편에 의거 이체 |
| 군민행복과 | | 기초연금 지급(성인지) | 301-01 사회보장적수혜금 | 0 | 0 | 34,461,771,000 | | |
| 주민복지과 | 노인·청소년 | 노인쉼터 운영 지원 | 201-01 사무관리비 | 5,400,000 | 5,400,000 | 0 | 2022-07-21 | 2022.7.15 조직개편에 의거 이체 |
| 군민행복과 | | 노인쉼터 운영 지원 | 201-01 사무관리비 | 0 | 0 | 5,400,000 | | |
| 주민복지과 | 노인·청소년 | 노인일자리 사업(성인지) | 101-04 기간제근로자등보수 | 5,279,292,000 | 5,279,292,000 | 0 | 2022-07-21 | 2022.7.15 조직개편에 의거 이체 |
| 군민행복과 | | 노인일자리 사업(성인지) | 101-04 기간제근로자등보수 | 0 | 0 | 5,279,292,000 | | |
| 주민복지과 | 노인·청소년 | 노인일자리 사업(성인지) | 201-01 사무관리비 | 37,000,000 | 37,000,000 | 0 | 2022-07-21 | 2022.7.15 조직개편에 의거 이체 |
| 군민행복과 | | 노인일자리 사업(성인지) | 201-01 사무관리비 | 0 | 0 | 37,000,000 | | |
| 주민복지과 | 노인·청소년 | 노인일자리 사업(성인지) | 201-03 행사운영비 | 1,000,000 | 1,000,000 | 0 | 2022-07-21 | 2022.7.15 조직개편에 의거 이체 |
| 군민행복과 | | 노인일자리 사업(성인지) | 201-03 행사운영비 | 0 | 0 | 1,000,000 | | |
| 주민복지과 | 노인·청소년 | 노인일자리 사업(성인지) | 202-01 국내여비 | 19,200,000 | 19,200,000 | 0 | 2022-07-21 | 2022.7.15 조직개편에 의거 이체 |
| 군민행복과 | | 노인일자리 사업(성인지) | 202-01 국내여비 | 0 | 0 | 19,200,000 | | |
| 주민복지과 | 노인·청소년 | 노인일자리 사업(성인지) | 206-01 재료비 | 47,390,000 | 47,390,000 | 0 | 2022-07-21 | 2022.7.15 조직개편에 의거 이체 |
| 군민행복과 | | 노인일자리 사업(성인지) | 206-01 재료비 | 0 | 0 | 47,390,000 | | |
| 주민복지과 | 노인·청소년 | 노인일자리 사업(성인지) | 301-09 행사실비지원금 | 9,000,000 | 9,000,000 | 0 | 2022-07-21 | 2022.7.15 조직개편에 의거 이체 |
| 군민행복과 | | 노인일자리 사업(성인지) | 301-09 행사실비지원금 | 0 | 0 | 9,000,000 | | |
| 주민복지과 | 노인·청소년 | 노인일자리 사업(성인지) | 307-02 민간경상사업보조 | 1,318,647,000 | 1,318,647,000 | 0 | 2022-07-21 | 2022.7.15 조직개편에 의거 이체 |
| 군민행복과 | | 노인일자리 사업(성인지) | 307-02 민간경상사업보조 | 0 | 0 | 1,318,647,000 | | |
| 주민복지과 | 노인·청소년 | 노인요양시설 확충사업 | 402-02 민간자본사업보조(이전재원) | 466,000,000 | 466,000,000 | 0 | 2022-07-21 | (명시이월예산) 2022.7.15 조직개편에 의거 이체 |
| 군민행복과 | | 노인요양시설 확충사업 | 402-02 민간자본사업보조(이전재원) | 0 | 0 | 466,000,000 | | |
| 주민복지과 | 노인·청소년 | 노인요양시설 확충사업(기능보강) | 401-01 시설비 | 297,360,000 | 297,360,000 | 0 | 2022-07-21 | 2022.7.15 조직개편에 의거 이체 |
| 군민행복과 | | 노인요양시설 확충사업(기능보강) | 401-01 시설비 | 0 | 0 | 297,360,000 | | |
| 주민복지과 | 노인·청소년 | 노인요양시설 확충사업(기능보강) | 402-02 민간자본사업보조(이전재원) | 335,214,000 | 335,214,000 | 0 | 2022-07-21 | 2022.7.15 조직개편에 의거 이체 |
| 군민행복과 | | 노인요양시설 확충사업(기능보강) | 402-02 민간자본사업보조(이전재원) | 0 | 0 | 335,214,000 | | |

일반회계

(단위:원)

| 과 목 | | | | 예산액 | 이체금액 | | 이체 승인일자 | 사 유 |
|-------|--------|--------------------|-------------------------|---------------|---------------|---------------|------------|-----------------------|
| 조직 | 부문 | 세부사업 | 통계목 | | 감액 | 증액 | | |
| 주민복지과 | 노인·청소년 | 노인요양시설 확충사업(기능보강) | 405-01 자산및물품취득비 | 60,000,000 | 60,000,000 | 0 | 2022-07-21 | 2022.7.15 조직개편에 의거 이체 |
| 군민행복과 | | 노인요양시설 확충사업(기능보강) | 405-01 자산및물품취득비 | 0 | 0 | 60,000,000 | | |
| 주민복지과 | 노인·청소년 | 장사업무 일반 | 201-01 사무관리비 | 1,300,000 | 1,300,000 | 0 | 2022-07-21 | 2022.7.15 조직개편에 의거 이체 |
| 군민행복과 | | 장사업무 일반 | 201-01 사무관리비 | 0 | 0 | 1,300,000 | | |
| 주민복지과 | 노인·청소년 | 장사업무 일반 | 202-01 국내여비 | 1,000,000 | 1,000,000 | 0 | 2022-07-21 | 2022.7.15 조직개편에 의거 이체 |
| 군민행복과 | | 장사업무 일반 | 202-01 국내여비 | 0 | 0 | 1,000,000 | | |
| 주민복지과 | 노인·청소년 | 장사업무 일반 | 301-01 사회보장적수혜금 | 90,000,000 | 90,000,000 | 0 | 2022-07-21 | 2022.7.15 조직개편에 의거 이체 |
| 군민행복과 | | 장사업무 일반 | 301-01 사회보장적수혜금 | 0 | 0 | 90,000,000 | | |
| 주민복지과 | 노인·청소년 | 공영장래 지원 | 301-01 사회보장적수혜금 | 3,200,000 | 3,200,000 | 0 | 2022-07-21 | 2022.7.15 조직개편에 의거 이체 |
| 군민행복과 | | 공영장래 지원 | 301-01 사회보장적수혜금 | 0 | 0 | 3,200,000 | | |
| 주민복지과 | 노인·청소년 | 코로나19 사망자 장례지원비 | 301-01 사회보장적수혜금 | 12,450,000 | 12,450,000 | 0 | 2022-07-21 | 2022.7.15 조직개편에 의거 이체 |
| 군민행복과 | | 코로나19 사망자 장례지원비 | 301-01 사회보장적수혜금 | 0 | 0 | 12,450,000 | | |
| 주민복지과 | 노인·청소년 | 국가재난대비 지정장례식장 기능보강 | 307-11 사회복지사업보조 | 59,800,000 | 59,800,000 | 0 | 2022-07-21 | 2022.7.15 조직개편에 의거 이체 |
| 군민행복과 | | 국가재난대비 지정장례식장 기능보강 | 307-11 사회복지사업보조 | 0 | 0 | 59,800,000 | | |
| 주민복지과 | 노인·청소년 | 아동복지시설 운영지원 | 307-10 사회복지시설법정운영비보조 | 1,434,482,000 | 1,434,482,000 | 0 | 2022-07-21 | 2022.7.15 조직개편에 의거 이체 |
| 군민행복과 | | 아동복지시설 운영지원 | 307-10 사회복지시설법정운영비보조 | 0 | 0 | 1,434,482,000 | | |
| 주민복지과 | 노인·청소년 | 자립지원 프로그램 | 307-11 사회복지사업보조 | 14,400,000 | 14,400,000 | 0 | 2022-07-21 | 2022.7.15 조직개편에 의거 이체 |
| 군민행복과 | | 자립지원 프로그램 | 307-11 사회복지사업보조 | 0 | 0 | 14,400,000 | | |
| 주민복지과 | 노인·청소년 | 시설종사자 특별수당 | 307-11 사회복지사업보조 | 30,600,000 | 30,600,000 | 0 | 2022-07-21 | 2022.7.15 조직개편에 의거 이체 |
| 군민행복과 | | 시설종사자 특별수당 | 307-11 사회복지사업보조 | 0 | 0 | 30,600,000 | | |
| 주민복지과 | 노인·청소년 | 시설아동 수학여행비 | 307-11 사회복지사업보조 | 1,200,000 | 1,200,000 | 0 | 2022-07-21 | 2022.7.15 조직개편에 의거 이체 |
| 군민행복과 | | 시설아동 수학여행비 | 307-11 사회복지사업보조 | 0 | 0 | 1,200,000 | | |
| 주민복지과 | 노인·청소년 | 시설아동 대학진학금 | 301-01 사회보장적수혜금 | 6,000,000 | 6,000,000 | 0 | 2022-07-21 | 2022.7.15 조직개편에 의거 이체 |
| 군민행복과 | | 시설아동 대학진학금 | 301-01 사회보장적수혜금 | 0 | 0 | 6,000,000 | | |
| 주민복지과 | 노인·청소년 | 시설아동 생활용돈 | 307-11 사회복지사업보조 | 27,720,000 | 27,720,000 | 0 | 2022-07-21 | 2022.7.15 조직개편에 의거 이체 |
| 군민행복과 | | 시설아동 생활용돈 | 307-11 사회복지사업보조 | 0 | 0 | 27,720,000 | | |

일반회계

(단위:원)

| 과 목 | | | | 예산액 | 이체금액 | | 이체 승인일자 | 사 유 |
|-------|--------|-----------------------------|--------------------------|-------------|-------------|-------------|------------|-----------------------|
| 조직 | 부문 | 세부사업 | 통계목 | | 감액 | 증액 | | |
| 주민복지과 | 노인·청소년 | 경제선 지능 아동 자립지원 | 307-11 사회복지사업보조 | 6,700,000 | 6,700,000 | 0 | 2022-07-21 | 2022.7.15 조직개편에 의거 이체 |
| 군민행복과 | | 경제선 지능 아동 자립지원 | 307-11 사회복지사업보조 | 0 | 0 | 6,700,000 | | |
| 주민복지과 | 노인·청소년 | 아동복지시설 위문 및 결연 | 301-01 사회보장적수혜금 | 3,340,000 | 3,340,000 | 0 | 2022-07-21 | 2022.7.15 조직개편에 의거 이체 |
| 군민행복과 | | 아동복지시설 위문 및 결연 | 301-01 사회보장적수혜금 | 0 | 0 | 3,340,000 | | |
| 주민복지과 | 노인·청소년 | 보호종료아동 자립정착금 | 301-01 사회보장적수혜금 | 50,000,000 | 50,000,000 | 0 | 2022-07-21 | 2022.7.15 조직개편에 의거 이체 |
| 군민행복과 | | 보호종료아동 자립정착금 | 301-01 사회보장적수혜금 | 0 | 0 | 50,000,000 | | |
| 주민복지과 | 노인·청소년 | 보호종료아동 자립수당 지원 | 301-01 사회보장적수혜금 | 154,800,000 | 154,800,000 | 0 | 2022-07-21 | 2022.7.15 조직개편에 의거 이체 |
| 군민행복과 | | 보호종료아동 자립수당 지원 | 301-01 사회보장적수혜금 | 0 | 0 | 154,800,000 | | |
| 주민복지과 | 노인·청소년 | 가정위탁지원센터운영 | 308-07 자치단체간부담금 | 27,159,000 | 27,159,000 | 0 | 2022-07-21 | 2022.7.15 조직개편에 의거 이체 |
| 군민행복과 | | 가정위탁지원센터운영 | 308-07 자치단체간부담금 | 0 | 0 | 27,159,000 | | |
| 주민복지과 | 노인·청소년 | 가정위탁아동 상해보험료지원 | 307-06 보험금 | 1,919,000 | 1,919,000 | 0 | 2022-07-21 | 2022.7.15 조직개편에 의거 이체 |
| 군민행복과 | | 가정위탁아동 상해보험료지원 | 307-06 보험금 | 0 | 0 | 1,919,000 | | |
| 주민복지과 | 노인·청소년 | 가정위탁 양육지원 | 301-01 사회보장적수혜금 | 108,000,000 | 108,000,000 | 0 | 2022-07-21 | 2022.7.15 조직개편에 의거 이체 |
| 군민행복과 | | 가정위탁 양육지원 | 301-01 사회보장적수혜금 | 0 | 0 | 108,000,000 | | |
| 주민복지과 | 노인·청소년 | 소년소녀가정 세대위로금 | 301-01 사회보장적수혜금 | 8,400,000 | 8,400,000 | 0 | 2022-07-21 | 2022.7.15 조직개편에 의거 이체 |
| 군민행복과 | | 소년소녀가정 세대위로금 | 301-01 사회보장적수혜금 | 0 | 0 | 8,400,000 | | |
| 주민복지과 | 노인·청소년 | 소년소녀가정 명절제수비 | 301-01 사회보장적수혜금 | 3,500,000 | 3,500,000 | 0 | 2022-07-21 | 2022.7.15 조직개편에 의거 이체 |
| 군민행복과 | | 소년소녀가정 명절제수비 | 301-01 사회보장적수혜금 | 0 | 0 | 3,500,000 | | |
| 주민복지과 | 노인·청소년 | 소년소녀가정 및 위탁아동 대 학입학준비금지원 | 301-01 사회보장적수혜금 | 4,500,000 | 4,500,000 | 0 | 2022-07-21 | 2022.7.15 조직개편에 의거 이체 |
| 군민행복과 | | 소년소녀가정 및 위탁아동 대 학입학준비금지원 | 301-01 사회보장적수혜금 | 0 | 0 | 4,500,000 | | |
| 주민복지과 | 노인·청소년 | 입양아동 가족지원 | 301-01 사회보장적수혜금 | 24,000,000 | 24,000,000 | 0 | 2022-07-21 | 2022.7.15 조직개편에 의거 이체 |
| 군민행복과 | | 입양아동 가족지원 | 301-01 사회보장적수혜금 | 0 | 0 | 24,000,000 | | |
| 주민복지과 | 노인·청소년 | 아동복지교사 지원 | 101-03 공무직(무기계약)근로자보수 | 143,475,000 | 143,475,000 | 0 | 2022-07-21 | 2022.7.15 조직개편에 의거 이체 |
| 군민행복과 | | 아동복지교사 지원 | 101-03 공무직(무기계약)근로자보수 | 0 | 0 | 143,475,000 | | |
| 주민복지과 | 노인·청소년 | 아동복지교사 교통비 및 여비 | 101-03 공무직(무기계약)근로자보수 | 13,000,000 | 13,000,000 | 0 | 2022-07-21 | 2022.7.15 조직개편에 의거 이체 |
| 군민행복과 | | 아동복지교사 교통비 및 여비 | 101-03 공무직(무기계약)근로자보수 | 0 | 0 | 13,000,000 | | |

일반회계

(단위:원)

| 과 목 | | | | 예산액 | 이체금액 | | 이체 승인일자 | 사 유 |
|-------|--------|-----------------------------|-------------------------|-------------|-------------|-------------|------------|-----------------------|
| 조직 | 부문 | 세부사업 | 통계목 | | 감액 | 증액 | | |
| 주민복지과 | 노인·청소년 | 아동복지교사 교통비 및 여비 | 202-01 국내여비 | 1,500,000 | 1,500,000 | 0 | 2022-07-21 | 2022.7.15 조직개편에 의거 이체 |
| 군민행복과 | | 아동복지교사 교통비 및 여비 | 202-01 국내여비 | 0 | 0 | 1,500,000 | | |
| 주민복지과 | 노인·청소년 | 지역아동센터운영비지원(성인 지) | 307-10 사회복지시설법정운영비보조 | 973,920,000 | 973,920,000 | 0 | 2022-07-21 | 2022.7.15 조직개편에 의거 이체 |
| 군민행복과 | | 지역아동센터운영비지원(성인 지) | 307-10 사회복지시설법정운영비보조 | 0 | 0 | 973,920,000 | | |
| 주민복지과 | 노인·청소년 | 지역아동센터 프로그램비 지원 | 307-11 사회복지사업보조 | 54,552,000 | 54,552,000 | 0 | 2022-07-21 | 2022.7.15 조직개편에 의거 이체 |
| 군민행복과 | | 지역아동센터 프로그램비 지원 | 307-11 사회복지사업보조 | 0 | 0 | 54,552,000 | | |
| 주민복지과 | 노인·청소년 | 지역아동센터 급·간식비 지원 | 307-11 사회복지사업보조 | 470,400,000 | 470,400,000 | 0 | 2022-07-21 | 2022.7.15 조직개편에 의거 이체 |
| 군민행복과 | | 지역아동센터 급·간식비 지원 | 307-11 사회복지사업보조 | 0 | 0 | 470,400,000 | | |
| 주민복지과 | 노인·청소년 | 지역아동센터 급식도우미 지원 | 307-11 사회복지사업보조 | 24,840,000 | 24,840,000 | 0 | 2022-07-21 | 2022.7.15 조직개편에 의거 이체 |
| 군민행복과 | | 지역아동센터 급식도우미 지원 | 307-11 사회복지사업보조 | 0 | 0 | 24,840,000 | | |
| 주민복지과 | 노인·청소년 | 특수목적형 지역아동센터 지원 | 307-10 사회복지시설법정운영비보조 | 21,924,000 | 21,924,000 | 0 | 2022-07-21 | 2022.7.15 조직개편에 의거 이체 |
| 군민행복과 | | 특수목적형 지역아동센터 지원 | 307-10 사회복지시설법정운영비보조 | 0 | 0 | 21,924,000 | | |
| 주민복지과 | 노인·청소년 | 지역아동센터 종사자 특별수당 지원 | 307-11 사회복지사업보조 | 30,240,000 | 30,240,000 | 0 | 2022-07-21 | 2022.7.15 조직개편에 의거 이체 |
| 군민행복과 | | 지역아동센터 종사자 특별수당 지원 | 307-11 사회복지사업보조 | 0 | 0 | 30,240,000 | | |
| 주민복지과 | 노인·청소년 | 지역아동센터 종사자 특별수당 지원(자체재원) | 307-11 사회복지사업보조 | 25,200,000 | 25,200,000 | 0 | 2022-07-21 | 2022.7.15 조직개편에 의거 이체 |
| 군민행복과 | | 지역아동센터 종사자 특별수당 지원(자체재원) | 307-11 사회복지사업보조 | 0 | 0 | 25,200,000 | | |
| 주민복지과 | 노인·청소년 | 꿈사다리 공부방 지원사업 | 307-02 민간경상사업보조 | 40,639,000 | 40,639,000 | 0 | 2022-07-21 | 2022.7.15 조직개편에 의거 이체 |
| 군민행복과 | | 꿈사다리 공부방 지원사업 | 307-02 민간경상사업보조 | 0 | 0 | 40,639,000 | | |
| 주민복지과 | 노인·청소년 | 기타 아동복지 증진 | 201-01 사무관리비 | 2,620,000 | 2,620,000 | 0 | 2022-07-21 | 2022.7.15 조직개편에 의거 이체 |
| 군민행복과 | | 기타 아동복지 증진 | 201-01 사무관리비 | 0 | 0 | 2,620,000 | | |
| 주민복지과 | 노인·청소년 | 기타 아동복지 증진 | 202-01 국내여비 | 2,200,000 | 2,200,000 | 0 | 2022-07-21 | 2022.7.15 조직개편에 의거 이체 |
| 군민행복과 | | 기타 아동복지 증진 | 202-01 국내여비 | 0 | 0 | 2,200,000 | | |
| 주민복지과 | 노인·청소년 | 기타 아동복지 증진 | 301-09 행사실비지원금 | 600,000 | 600,000 | 0 | 2022-07-21 | 2022.7.15 조직개편에 의거 이체 |
| 군민행복과 | | 기타 아동복지 증진 | 301-09 행사실비지원금 | 0 | 0 | 600,000 | | |
| 주민복지과 | 노인·청소년 | 기타 아동복지 증진 | 307-02 민간경상사업보조 | 10,000,000 | 10,000,000 | 0 | 2022-07-21 | 2022.7.15 조직개편에 의거 이체 |
| 군민행복과 | | 기타 아동복지 증진 | 307-02 민간경상사업보조 | 0 | 0 | 10,000,000 | | |

일반회계

(단위:원)

| 과 목 | | | | 예산액 | 이체금액 | | 이체 승인일자 | 사 유 |
|-------|--------|----------------------------|--------------------------|---------------|---------------|---------------|------------|-----------------------|
| 조직 | 부문 | 세부사업 | 통계목 | | 감액 | 증액 | | |
| 주민복지과 | 노인·청소년 | 기타 아동복지 증진 | 307-04 인간행사사업보조 | 23,000,000 | 23,000,000 | 0 | 2022-07-21 | 2022.7.15 조직개편에 의거 이체 |
| 군민행복과 | | 기타 아동복지 증진 | 307-04 인간행사사업보조 | 0 | 0 | 23,000,000 | | |
| 주민복지과 | 노인·청소년 | 학기 중 아동급식지원 | 301-01 사회보장적수혜금 | 119,700,000 | 119,700,000 | 0 | 2022-07-21 | 2022.7.15 조직개편에 의거 이체 |
| 군민행복과 | | 학기 중 아동급식지원 | 301-01 사회보장적수혜금 | 0 | 0 | 119,700,000 | | |
| 주민복지과 | 노인·청소년 | 방학 중 아동급식 지원 | 301-01 사회보장적수혜금 | 113,400,000 | 113,400,000 | 0 | 2022-07-21 | 2022.7.15 조직개편에 의거 이체 |
| 군민행복과 | | 방학 중 아동급식 지원 | 301-01 사회보장적수혜금 | 0 | 0 | 113,400,000 | | |
| 주민복지과 | 노인·청소년 | 지역자활센터 아동급식 운영비 지원 | 307-11 사회복지사업보조 | 27,000,000 | 27,000,000 | 0 | 2022-07-21 | 2022.7.15 조직개편에 의거 이체 |
| 군민행복과 | | 지역자활센터 아동급식 운영비 지원 | 307-11 사회복지사업보조 | 0 | 0 | 27,000,000 | | |
| 주민복지과 | 노인·청소년 | 아동발달지원계좌지원 | 301-01 사회보장적수혜금 | 143,135,000 | 143,135,000 | 0 | 2022-07-21 | 2022.7.15 조직개편에 의거 이체 |
| 군민행복과 | | 아동발달지원계좌지원 | 301-01 사회보장적수혜금 | 0 | 0 | 143,135,000 | | |
| 주민복지과 | 노인·청소년 | 꿈키움 드림오케스트라 지원사 업 | 307-02 인간경상사업보조 | 48,000,000 | 48,000,000 | 0 | 2022-07-21 | 2022.7.15 조직개편에 의거 이체 |
| 군민행복과 | | 꿈키움 드림오케스트라 지원사 업 | 307-02 인간경상사업보조 | 0 | 0 | 48,000,000 | | |
| 주민복지과 | 노인·청소년 | 아동수당 지원 | 301-01 사회보장적수혜금 | 1,301,357,000 | 1,301,357,000 | 0 | 2022-07-21 | 2022.7.15 조직개편에 의거 이체 |
| 군민행복과 | | 아동수당 지원 | 301-01 사회보장적수혜금 | 0 | 0 | 1,301,357,000 | | |
| 주민복지과 | 노인·청소년 | 아동수당사업운영비 | 201-01 사무관리비 | 147,000 | 147,000 | 0 | 2022-07-21 | 2022.7.15 조직개편에 의거 이체 |
| 군민행복과 | | 아동수당사업운영비 | 201-01 사무관리비 | 0 | 0 | 147,000 | | |
| 주민복지과 | 노인·청소년 | 다함께 돌봄사업(인건비) | 307-10 사회복지시설법정운영비보조 | 55,140,000 | 55,140,000 | 0 | 2022-07-21 | 2022.7.15 조직개편에 의거 이체 |
| 군민행복과 | | 다함께 돌봄사업(인건비) | 307-10 사회복지시설법정운영비보조 | 0 | 0 | 55,140,000 | | |
| 주민복지과 | 노인·청소년 | 다함께 돌봄사업(운영비) | 307-10 사회복지시설법정운영비보조 | 3,600,000 | 3,600,000 | 0 | 2022-07-21 | 2022.7.15 조직개편에 의거 이체 |
| 군민행복과 | | 다함께 돌봄사업(운영비) | 307-10 사회복지시설법정운영비보조 | 0 | 0 | 3,600,000 | | |
| 주민복지과 | 노인·청소년 | 다함께돌봄사업지원(자체재원) | 307-11 사회복지사업보조 | 22,620,000 | 22,620,000 | 0 | 2022-07-21 | 2022.7.15 조직개편에 의거 이체 |
| 군민행복과 | | 다함께돌봄사업지원(자체재원) | 307-11 사회복지사업보조 | 0 | 0 | 22,620,000 | | |
| 주민복지과 | 노인·청소년 | 아동보호 전문기관 운영 | 308-07 자치단체간부담금 | 41,862,000 | 41,862,000 | 0 | 2022-07-21 | 2022.7.15 조직개편에 의거 이체 |
| 군민행복과 | | 아동보호 전문기관 운영 | 308-07 자치단체간부담금 | 0 | 0 | 41,862,000 | | |
| 주민복지과 | 노인·청소년 | 취약계층 아동통합서비스 지원 (드림스타트) | 101-03 공무직(무기계약)근로자보수 | 99,600,000 | 99,600,000 | 0 | 2022-07-21 | 2022.7.15 조직개편에 의거 이체 |
| 군민행복과 | | 취약계층 아동통합서비스 지원 (드림스타트) | 101-03 공무직(무기계약)근로자보수 | 0 | 0 | 99,600,000 | | |

일반회계

(단위:원)

| 과 목 | | | | 예산액 | 이체금액 | | 이체 승인일자 | 사 유 |
|-------|--------|----------------------------|---------------------------------|------------|------------|------------|------------|-----------------------|
| 조직 | 부문 | 세부사업 | 통계목 | | 감액 | 증액 | | |
| 주민복지과 | 노인·청소년 | 취약계층 아동통합서비스 지원 (드림스타트) | 201-01 사무관리비 | 19,532,000 | 19,532,000 | 0 | 2022-07-21 | 2022.7.15 조직개편에 의거 이체 |
| 군민행복과 | | 취약계층 아동통합서비스 지원 (드림스타트) | 201-01 사무관리비 | 0 | 0 | 19,532,000 | | |
| 주민복지과 | 노인·청소년 | 취약계층 아동통합서비스 지원 (드림스타트) | 201-02 공공운영비 | 5,127,000 | 5,127,000 | 0 | 2022-07-21 | 2022.7.15 조직개편에 의거 이체 |
| 군민행복과 | | 취약계층 아동통합서비스 지원 (드림스타트) | 201-02 공공운영비 | 0 | 0 | 5,127,000 | | |
| 주민복지과 | 노인·청소년 | 취약계층 아동통합서비스 지원 (드림스타트) | 201-03 행사운영비 | 37,120,000 | 37,120,000 | 0 | 2022-07-21 | 2022.7.15 조직개편에 의거 이체 |
| 군민행복과 | | 취약계층 아동통합서비스 지원 (드림스타트) | 201-03 행사운영비 | 0 | 0 | 37,120,000 | | |
| 주민복지과 | 노인·청소년 | 취약계층 아동통합서비스 지원 (드림스타트) | 202-01 국내여비 | 15,188,000 | 15,188,000 | 0 | 2022-07-21 | 2022.7.15 조직개편에 의거 이체 |
| 군민행복과 | | 취약계층 아동통합서비스 지원 (드림스타트) | 202-01 국내여비 | 0 | 0 | 15,188,000 | | |
| 주민복지과 | 노인·청소년 | 취약계층 아동통합서비스 지원 (드림스타트) | 301-01 사회보장적수혜금 | 14,961,000 | 14,961,000 | 0 | 2022-07-21 | 2022.7.15 조직개편에 의거 이체 |
| 군민행복과 | | 취약계층 아동통합서비스 지원 (드림스타트) | 301-01 사회보장적수혜금 | 0 | 0 | 14,961,000 | | |
| 주민복지과 | 노인·청소년 | 취약계층 아동통합서비스 지원 (드림스타트) | 301-09 행사실비지원금 | 6,000,000 | 6,000,000 | 0 | 2022-07-21 | 2022.7.15 조직개편에 의거 이체 |
| 군민행복과 | | 취약계층 아동통합서비스 지원 (드림스타트) | 301-09 행사실비지원금 | 0 | 0 | 6,000,000 | | |
| 주민복지과 | 노인·청소년 | 취약계층 아동통합서비스 지원 (드림스타트) | 304-01 연금부담금 | 9,160,000 | 9,160,000 | 0 | 2022-07-21 | 2022.7.15 조직개편에 의거 이체 |
| 군민행복과 | | 취약계층 아동통합서비스 지원 (드림스타트) | 304-01 연금부담금 | 0 | 0 | 9,160,000 | | |
| 주민복지과 | 노인·청소년 | 취약계층 아동통합서비스 지원 (드림스타트) | 304-02 국민건강보험금 | 8,660,000 | 8,660,000 | 0 | 2022-07-21 | 2022.7.15 조직개편에 의거 이체 |
| 군민행복과 | | 취약계층 아동통합서비스 지원 (드림스타트) | 304-02 국민건강보험금 | 0 | 0 | 8,660,000 | | |
| 주민복지과 | 노인·청소년 | 취약계층 아동통합서비스 지원 (드림스타트) | 304-04 공무직(무기계약)근로자고용보험료부담금등 | 3,180,000 | 3,180,000 | 0 | 2022-07-21 | 2022.7.15 조직개편에 의거 이체 |
| 군민행복과 | | 취약계층 아동통합서비스 지원 (드림스타트) | 304-04 공무직(무기계약)근로자고용보험료부담금등 | 0 | 0 | 3,180,000 | | |
| 주민복지과 | 노인·청소년 | 취약계층 아동통합서비스 지원 (드림스타트) | 307-11 사회복지사업보조 | 44,600,000 | 44,600,000 | 0 | 2022-07-21 | 2022.7.15 조직개편에 의거 이체 |
| 군민행복과 | | 취약계층 아동통합서비스 지원 (드림스타트) | 307-11 사회복지사업보조 | 0 | 0 | 44,600,000 | | |
| 주민복지과 | 노인·청소년 | 취약계층 아동통합서비스 지원 (드림스타트) | 405-01 자산및물품취득비 | 3,272,000 | 3,272,000 | 0 | 2022-07-21 | 2022.7.15 조직개편에 의거 이체 |
| 군민행복과 | | 취약계층 아동통합서비스 지원 (드림스타트) | 405-01 자산및물품취득비 | 0 | 0 | 3,272,000 | | |
| 주민복지과 | 노인·청소년 | 지역아동센터 환경개선 지원 | 402-02 인간자본사업보조(이전재원) | 10,000,000 | 10,000,000 | 0 | 2022-07-21 | 2022.7.15 조직개편에 의거 이체 |
| 군민행복과 | | 지역아동센터 환경개선 지원 | 402-02 인간자본사업보조(이전재원) | 0 | 0 | 10,000,000 | | |
| 주민복지과 | 노인·청소년 | 아동보호전담요원 | 101-04 기간제근로자등보수 | 34,700,000 | 34,700,000 | 0 | 2022-07-21 | 2022.7.15 조직개편에 의거 이체 |
| 군민행복과 | | 아동보호전담요원 | 101-04 기간제근로자등보수 | 0 | 0 | 34,700,000 | | |

일반회계

(단위:원)

| 과 목 | | | | 예산액 | 이체금액 | | 이체 승인일자 | 사 유 |
|-------|--------|----------------------------|--------------------------|------------|------------|------------|------------|-----------------------|
| 조직 | 부문 | 세부사업 | 통계목 | | 감액 | 증액 | | |
| 주민복지과 | 노인·청소년 | 아동보호전담요원 | 201-01 사무관리비 | 4,165,000 | 4,165,000 | 0 | 2022-07-21 | 2022.7.15 조직개편에 의거 이체 |
| 군민행복과 | | 아동보호전담요원 | 201-01 사무관리비 | 0 | 0 | 4,165,000 | | |
| 주민복지과 | 노인·청소년 | 아동보호전담요원 | 201-02 공공운영비 | 1,500,000 | 1,500,000 | 0 | 2022-07-21 | 2022.7.15 조직개편에 의거 이체 |
| 군민행복과 | | 아동보호전담요원 | 201-02 공공운영비 | 0 | 0 | 1,500,000 | | |
| 주민복지과 | 노인·청소년 | 아동보호전담요원 | 202-01 국내여비 | 2,035,000 | 2,035,000 | 0 | 2022-07-21 | 2022.7.15 조직개편에 의거 이체 |
| 군민행복과 | | 아동보호전담요원 | 202-01 국내여비 | 0 | 0 | 2,035,000 | | |
| 주민복지과 | 노인·청소년 | 아동보호전담요원 | 307-01 의료및구료비 | 3,000,000 | 3,000,000 | 0 | 2022-07-21 | 2022.7.15 조직개편에 의거 이체 |
| 군민행복과 | | 아동보호전담요원 | 307-01 의료및구료비 | 0 | 0 | 3,000,000 | | |
| 주민복지과 | 노인·청소년 | 아동보호전담요원 | 307-11 사회복지사업보조 | 4,860,000 | 4,860,000 | 0 | 2022-07-21 | 2022.7.15 조직개편에 의거 이체 |
| 군민행복과 | | 아동보호전담요원 | 307-11 사회복지사업보조 | 0 | 0 | 4,860,000 | | |
| 주민복지과 | 노인·청소년 | 가정위탁아동 전문아동보호비 | 301-01 사회보장적수혜금 | 12,000,000 | 12,000,000 | 0 | 2022-07-21 | 2022.7.15 조직개편에 의거 이체 |
| 군민행복과 | | 가정위탁아동 전문아동보호비 | 301-01 사회보장적수혜금 | 0 | 0 | 12,000,000 | | |
| 주민복지과 | 노인·청소년 | 가정위탁아동 아동용품구입비 지원 | 301-01 사회보장적수혜금 | 1,000,000 | 1,000,000 | 0 | 2022-07-21 | 2022.7.15 조직개편에 의거 이체 |
| 군민행복과 | | 가정위탁아동 아동용품구입비 지원 | 301-01 사회보장적수혜금 | 0 | 0 | 1,000,000 | | |
| 주민복지과 | 노인·청소년 | 지역아동센터 환경개선비(자체 재원) | 402-01 민간자본사업보조(자체재원) | 10,000,000 | 10,000,000 | 0 | 2022-07-21 | 2022.7.15 조직개편에 의거 이체 |
| 군민행복과 | | 지역아동센터 환경개선비(자체 재원) | 402-01 민간자본사업보조(자체재원) | 0 | 0 | 10,000,000 | | |
| 주민복지과 | 노인·청소년 | 아동학대 조사 녹취록 장비 한 시지원 | 405-01 자산및물품취득비 | 10,000,000 | 10,000,000 | 0 | 2022-07-21 | 2022.7.15 조직개편에 의거 이체 |
| 군민행복과 | | 아동학대 조사 녹취록 장비 한 시지원 | 405-01 자산및물품취득비 | 0 | 0 | 10,000,000 | | |
| 주민복지과 | 노인·청소년 | 지역아동센터 종사자 명절휴가 비(자체재원) | 307-11 사회복지사업보조 | 4,500,000 | 4,500,000 | 0 | 2022-07-21 | 2022.7.15 조직개편에 의거 이체 |
| 군민행복과 | | 지역아동센터 종사자 명절휴가 비(자체재원) | 307-11 사회복지사업보조 | 0 | 0 | 4,500,000 | | |
| 주민복지과 | 노인·청소년 | 지역아동센터 차량운영비(자체 재원) | 307-11 사회복지사업보조 | 9,000,000 | 9,000,000 | 0 | 2022-07-21 | 2022.7.15 조직개편에 의거 이체 |
| 군민행복과 | | 지역아동센터 차량운영비(자체 재원) | 307-11 사회복지사업보조 | 0 | 0 | 9,000,000 | | |
| 주민복지과 | 노인·청소년 | 위기아동 가정보호 전문아동보 호비 | 301-01 사회보장적수혜금 | 9,000,000 | 9,000,000 | 0 | 2022-07-21 | 2022.7.15 조직개편에 의거 이체 |
| 군민행복과 | | 위기아동 가정보호 전문아동보 호비 | 301-01 사회보장적수혜금 | 0 | 0 | 9,000,000 | | |
| 주민복지과 | 노인·청소년 | 청소년 건전성장 지원 | 201-01 사무관리비 | 5,200,000 | 5,200,000 | 0 | 2022-07-21 | 2022.7.15 조직개편에 의거 이체 |
| 군민행복과 | | 청소년 건전성장 지원 | 201-01 사무관리비 | 0 | 0 | 5,200,000 | | |

일반회계

(단위:원)

| 과 목 | | | | 예산액 | 이체금액 | | 이체 승인일자 | 사 유 |
|-------|--------|-------------------------|--------------------|------------|------------|------------|------------|-----------------------|
| 조직 | 부문 | 세부사업 | 통계목 | | 감액 | 증액 | | |
| 주민복지과 | 노인·청소년 | 청소년 건전성장 지원 | 202-01 국내여비 | 4,120,000 | 4,120,000 | 0 | 2022-07-21 | 2022.7.15 조직개편에 의거 이체 |
| 군민행복과 | | 청소년 건전성장 지원 | 202-01 국내여비 | 0 | 0 | 4,120,000 | | |
| 주민복지과 | 노인·청소년 | 청소년 건전성장 지원 | 307-02 민간경상사업보조 | 2,700,000 | 2,700,000 | 0 | 2022-07-21 | 2022.7.15 조직개편에 의거 이체 |
| 군민행복과 | | 청소년 건전성장 지원 | 307-02 민간경상사업보조 | 0 | 0 | 2,700,000 | | |
| 주민복지과 | 노인·청소년 | 청소년 건전성장 지원 | 401-01 시설비 | 20,000,000 | 20,000,000 | 0 | 2022-07-21 | 2022.7.15 조직개편에 의거 이체 |
| 군민행복과 | | 청소년 건전성장 지원 | 401-01 시설비 | 0 | 0 | 20,000,000 | | |
| 주민복지과 | 노인·청소년 | 저소득층 여성청소년 위생용품 지원사업 | 307-05 민간위탁금 | 27,600,000 | 27,600,000 | 0 | 2022-07-21 | 2022.7.15 조직개편에 의거 이체 |
| 군민행복과 | | 저소득층 여성청소년 위생용품 지원사업 | 307-05 민간위탁금 | 0 | 0 | 27,600,000 | | |
| 주민복지과 | 노인·청소년 | 미인가대안교육시설 급식비 지 원 | 307-11 사회복지사업보조 | 46,410,000 | 46,410,000 | 0 | 2022-07-21 | 2022.7.15 조직개편에 의거 이체 |
| 군민행복과 | | 미인가대안교육시설 급식비 지 원 | 307-11 사회복지사업보조 | 0 | 0 | 46,410,000 | | |
| 주민복지과 | 노인·청소년 | 청소년 상담복지센터 운영 | 307-02 민간경상사업보조 | 82,714,000 | 82,714,000 | 0 | 2022-07-21 | 2022.7.15 조직개편에 의거 이체 |
| 군민행복과 | | 청소년 상담복지센터 운영 | 307-02 민간경상사업보조 | 0 | 0 | 82,714,000 | | |
| 주민복지과 | 노인·청소년 | 청소년 통합지원체계 구축 지 원 | 307-11 사회복지사업보조 | 98,650,000 | 98,650,000 | 0 | 2022-07-21 | 2022.7.15 조직개편에 의거 이체 |
| 군민행복과 | | 청소년 통합지원체계 구축 지 원 | 307-11 사회복지사업보조 | 0 | 0 | 98,650,000 | | |
| 주민복지과 | 노인·청소년 | 청소년동반자사업 운영 | 307-11 사회복지사업보조 | 30,324,000 | 30,324,000 | 0 | 2022-07-21 | 2022.7.15 조직개편에 의거 이체 |
| 군민행복과 | | 청소년동반자사업 운영 | 307-11 사회복지사업보조 | 0 | 0 | 30,324,000 | | |
| 주민복지과 | 노인·청소년 | 학교 밖 청소년 지원사업 | 307-11 사회복지사업보조 | 85,500,000 | 85,500,000 | 0 | 2022-07-21 | 2022.7.15 조직개편에 의거 이체 |
| 군민행복과 | | 학교 밖 청소년 지원사업 | 307-11 사회복지사업보조 | 0 | 0 | 85,500,000 | | |
| 주민복지과 | 노인·청소년 | 학교 밖 청소년 급식비 지원사 업 | 307-11 사회복지사업보조 | 7,812,000 | 7,812,000 | 0 | 2022-07-21 | 2022.7.15 조직개편에 의거 이체 |
| 군민행복과 | | 학교 밖 청소년 급식비 지원사 업 | 307-11 사회복지사업보조 | 0 | 0 | 7,812,000 | | |
| 주민복지과 | 노인·청소년 | 청소년 특별지원 | 307-11 사회복지사업보조 | 1,750,000 | 1,750,000 | 0 | 2022-07-21 | 2022.7.15 조직개편에 의거 이체 |
| 군민행복과 | | 청소년 특별지원 | 307-11 사회복지사업보조 | 0 | 0 | 1,750,000 | | |
| 주민복지과 | 노인·청소년 | 학교폭력 원스톱 지원센터 운 영 | 307-11 사회복지사업보조 | 28,434,000 | 28,434,000 | 0 | 2022-07-21 | 2022.7.15 조직개편에 의거 이체 |
| 군민행복과 | | 학교폭력 원스톱 지원센터 운 영 | 307-11 사회복지사업보조 | 0 | 0 | 28,434,000 | | |
| 주민복지과 | 노인·청소년 | 학교밖청소년 교육참여수당 | 307-11 사회복지사업보조 | 9,219,000 | 9,219,000 | 0 | 2022-07-21 | 2022.7.15 조직개편에 의거 이체 |
| 군민행복과 | | 학교밖청소년 교육참여수당 | 307-11 사회복지사업보조 | 0 | 0 | 9,219,000 | | |

일반회계

(단위:원)

| 과 목 | | | | 예산액 | 이체금액 | | 이체 승인일자 | 사 유 |
|-------|--------|------------------|--------------------------|------------|------------|------------|------------|-----------------------|
| 조직 | 부문 | 세부사업 | 통계목 | | 감액 | 증액 | | |
| 주민복지과 | 노인·청소년 | 청소년유해환경감시단 운영 | 307-11 사회복지사업보조 | 1,636,000 | 1,636,000 | 0 | 2022-07-21 | 2022.7.15 조직개편에 의거 이체 |
| 군민행복과 | | 청소년유해환경감시단 운영 | 307-11 사회복지사업보조 | 0 | 0 | 1,636,000 | | |
| 주민복지과 | 노인·청소년 | 지역 청소년참여위원회 운영 | 201-03 행사운영비 | 2,260,000 | 2,260,000 | 0 | 2022-07-21 | 2022.7.15 조직개편에 의거 이체 |
| 군민행복과 | | 지역 청소년참여위원회 운영 | 201-03 행사운영비 | 0 | 0 | 2,260,000 | | |
| 주민복지과 | 노인·청소년 | 지역 청소년참여위원회 운영 | 301-09 행사실비지원금 | 540,000 | 540,000 | 0 | 2022-07-21 | 2022.7.15 조직개편에 의거 이체 |
| 군민행복과 | | 지역 청소년참여위원회 운영 | 301-09 행사실비지원금 | 0 | 0 | 540,000 | | |
| 주민복지과 | 노인·청소년 | 청소년 운영위원회 운영 지원 | 201-03 행사운영비 | 1,460,000 | 1,460,000 | 0 | 2022-07-21 | 2022.7.15 조직개편에 의거 이체 |
| 군민행복과 | | 청소년 운영위원회 운영 지원 | 201-03 행사운영비 | 0 | 0 | 1,460,000 | | |
| 주민복지과 | 노인·청소년 | 청소년 운영위원회 운영 지원 | 301-09 행사실비지원금 | 540,000 | 540,000 | 0 | 2022-07-21 | 2022.7.15 조직개편에 의거 이체 |
| 군민행복과 | | 청소년 운영위원회 운영 지원 | 301-09 행사실비지원금 | 0 | 0 | 540,000 | | |
| 주민복지과 | 노인·청소년 | 청소년지도사 배치지원 | 101-03 공무직(무기계약)근로자보수 | 26,280,000 | 26,280,000 | 0 | 2022-07-21 | 2022.7.15 조직개편에 의거 이체 |
| 군민행복과 | | 청소년지도사 배치지원 | 101-03 공무직(무기계약)근로자보수 | 0 | 0 | 26,280,000 | | |
| 주민복지과 | 노인·청소년 | 강진군 청소년 문화의 집 운영 | 101-03 공무직(무기계약)근로자보수 | 8,372,000 | 8,372,000 | 0 | 2022-07-21 | 2022.7.15 조직개편에 의거 이체 |
| 군민행복과 | | 강진군 청소년 문화의 집 운영 | 101-03 공무직(무기계약)근로자보수 | 0 | 0 | 8,372,000 | | |
| 주민복지과 | 노인·청소년 | 강진군 청소년 문화의 집 운영 | 101-04 기간제근로자등보수 | 27,424,000 | 27,424,000 | 0 | 2022-07-21 | 2022.7.15 조직개편에 의거 이체 |
| 군민행복과 | | 강진군 청소년 문화의 집 운영 | 101-04 기간제근로자등보수 | 0 | 0 | 27,424,000 | | |
| 주민복지과 | 노인·청소년 | 강진군 청소년 문화의 집 운영 | 201-01 사무관리비 | 20,380,000 | 20,380,000 | 0 | 2022-07-21 | 2022.7.15 조직개편에 의거 이체 |
| 군민행복과 | | 강진군 청소년 문화의 집 운영 | 201-01 사무관리비 | 0 | 0 | 20,380,000 | | |
| 주민복지과 | 노인·청소년 | 강진군 청소년 문화의 집 운영 | 201-02 공공운영비 | 38,280,000 | 38,280,000 | 0 | 2022-07-21 | 2022.7.15 조직개편에 의거 이체 |
| 군민행복과 | | 강진군 청소년 문화의 집 운영 | 201-02 공공운영비 | 0 | 0 | 38,280,000 | | |
| 주민복지과 | 노인·청소년 | 강진군 청소년 문화의 집 운영 | 201-03 행사운영비 | 18,500,000 | 18,500,000 | 0 | 2022-07-21 | 2022.7.15 조직개편에 의거 이체 |
| 군민행복과 | | 강진군 청소년 문화의 집 운영 | 201-03 행사운영비 | 0 | 0 | 18,500,000 | | |
| 주민복지과 | 노인·청소년 | 강진군 청소년 문화의 집 운영 | 202-01 국내여비 | 8,400,000 | 8,400,000 | 0 | 2022-07-21 | 2022.7.15 조직개편에 의거 이체 |
| 군민행복과 | | 강진군 청소년 문화의 집 운영 | 202-01 국내여비 | 0 | 0 | 8,400,000 | | |
| 주민복지과 | 노인·청소년 | 강진군 청소년 문화의 집 운영 | 301-09 행사실비지원금 | 4,000,000 | 4,000,000 | 0 | 2022-07-21 | 2022.7.15 조직개편에 의거 이체 |
| 군민행복과 | | 강진군 청소년 문화의 집 운영 | 301-09 행사실비지원금 | 0 | 0 | 4,000,000 | | |

일반회계

(단위:원)

| 과 목 | | | | 예산액 | 이체금액 | | 이체 승인일자 | 사 유 |
|-------|--------|------------------|--------------------------|-------------|-------------|-------------|------------|-----------------------|
| 조직 | 부문 | 세부사업 | 통계목 | | 감액 | 증액 | | |
| 주민복지과 | 노인·청소년 | 강진군 청소년 문화의 집 운영 | 401-01 시설비 | 265,655,000 | 265,655,000 | 0 | 2022-07-21 | 2022.7.15 조직개편에 의거 이체 |
| 군민행복과 | | 강진군 청소년 문화의 집 운영 | 401-01 시설비 | 0 | 0 | 265,655,000 | | |
| 주민복지과 | 노인·청소년 | 청소년 수련관 운영 | 101-04 기간제근로자등보수 | 95,695,000 | 95,695,000 | 0 | 2022-07-21 | 2022.7.15 조직개편에 의거 이체 |
| 군민행복과 | | 청소년 수련관 운영 | 101-04 기간제근로자등보수 | 0 | 0 | 95,695,000 | | |
| 주민복지과 | 노인·청소년 | 청소년 수련관 운영 | 201-01 사무관리비 | 26,200,000 | 26,200,000 | 0 | 2022-07-21 | 2022.7.15 조직개편에 의거 이체 |
| 군민행복과 | | 청소년 수련관 운영 | 201-01 사무관리비 | 0 | 0 | 26,200,000 | | |
| 주민복지과 | 노인·청소년 | 청소년 수련관 운영 | 201-02 공공운영비 | 42,480,000 | 42,480,000 | 0 | 2022-07-21 | 2022.7.15 조직개편에 의거 이체 |
| 군민행복과 | | 청소년 수련관 운영 | 201-02 공공운영비 | 0 | 0 | 42,480,000 | | |
| 주민복지과 | 노인·청소년 | 청소년 수련관 운영 | 201-03 행사운영비 | 30,000,000 | 30,000,000 | 0 | 2022-07-21 | 2022.7.15 조직개편에 의거 이체 |
| 군민행복과 | | 청소년 수련관 운영 | 201-03 행사운영비 | 0 | 0 | 30,000,000 | | |
| 주민복지과 | 노인·청소년 | 청소년 수련관 운영 | 202-01 국내여비 | 1,200,000 | 1,200,000 | 0 | 2022-07-21 | 2022.7.15 조직개편에 의거 이체 |
| 군민행복과 | | 청소년 수련관 운영 | 202-01 국내여비 | 0 | 0 | 1,200,000 | | |
| 주민복지과 | 노인·청소년 | 청소년 수련관 운영 | 301-09 행사실비지원금 | 3,000,000 | 3,000,000 | 0 | 2022-07-21 | 2022.7.15 조직개편에 의거 이체 |
| 군민행복과 | | 청소년 수련관 운영 | 301-09 행사실비지원금 | 0 | 0 | 3,000,000 | | |
| 주민복지과 | 노인·청소년 | 청소년방과후아카데미운영 | 101-03 공무직(무기계약)근로자보수 | 53,224,000 | 53,224,000 | 0 | 2022-07-21 | 2022.7.15 조직개편에 의거 이체 |
| 군민행복과 | | 청소년방과후아카데미운영 | 101-03 공무직(무기계약)근로자보수 | 0 | 0 | 53,224,000 | | |
| 주민복지과 | 노인·청소년 | 청소년방과후아카데미운영 | 101-04 기간제근로자등보수 | 30,152,000 | 30,152,000 | 0 | 2022-07-21 | 2022.7.15 조직개편에 의거 이체 |
| 군민행복과 | | 청소년방과후아카데미운영 | 101-04 기간제근로자등보수 | 0 | 0 | 30,152,000 | | |
| 주민복지과 | 노인·청소년 | 청소년방과후아카데미운영 | 201-01 사무관리비 | 8,530,000 | 8,530,000 | 0 | 2022-07-21 | 2022.7.15 조직개편에 의거 이체 |
| 군민행복과 | | 청소년방과후아카데미운영 | 201-01 사무관리비 | 0 | 0 | 8,530,000 | | |
| 주민복지과 | 노인·청소년 | 청소년방과후아카데미운영 | 201-02 공공운영비 | 5,200,000 | 5,200,000 | 0 | 2022-07-21 | 2022.7.15 조직개편에 의거 이체 |
| 군민행복과 | | 청소년방과후아카데미운영 | 201-02 공공운영비 | 0 | 0 | 5,200,000 | | |
| 주민복지과 | 노인·청소년 | 청소년방과후아카데미운영 | 201-03 행사운영비 | 53,984,000 | 53,984,000 | 0 | 2022-07-21 | 2022.7.15 조직개편에 의거 이체 |
| 군민행복과 | | 청소년방과후아카데미운영 | 201-03 행사운영비 | 0 | 0 | 53,984,000 | | |
| 주민복지과 | 노인·청소년 | 청소년방과후아카데미운영 | 202-01 국내여비 | 1,600,000 | 1,600,000 | 0 | 2022-07-21 | 2022.7.15 조직개편에 의거 이체 |
| 군민행복과 | | 청소년방과후아카데미운영 | 202-01 국내여비 | 0 | 0 | 1,600,000 | | |

일반회계

(단위:원)

| 과 목 | | | | 예산액 | 이체금액 | | 이체 승인일자 | 사 유 |
|---------|--------|------------------------|---------------------------------|------------|------------|------------|------------|-----------------------|
| 조직 | 부문 | 세부사업 | 통계목 | | 감액 | 증액 | | |
| 주민복지과 | 노인·청소년 | 청소년방과후아카데미운영 | 301-09 행사실비지원금 | 45,772,000 | 45,772,000 | 0 | 2022-07-21 | 2022.7.15 조직개편에 의거 이체 |
| 군민행복과 | | 청소년방과후아카데미운영 | 301-09 행사실비지원금 | 0 | 0 | 45,772,000 | | |
| 주민복지과 | 노인·청소년 | 청소년방과후아카데미운영 | 304-01 연금부담금 | 2,400,000 | 2,400,000 | 0 | 2022-07-21 | 2022.7.15 조직개편에 의거 이체 |
| 군민행복과 | | 청소년방과후아카데미운영 | 304-01 연금부담금 | 0 | 0 | 2,400,000 | | |
| 주민복지과 | 노인·청소년 | 청소년방과후아카데미운영 | 304-02 국민건강보험금 | 2,160,000 | 2,160,000 | 0 | 2022-07-21 | 2022.7.15 조직개편에 의거 이체 |
| 군민행복과 | | 청소년방과후아카데미운영 | 304-02 국민건강보험금 | 0 | 0 | 2,160,000 | | |
| 주민복지과 | 노인·청소년 | 청소년방과후아카데미운영 | 304-04 공무직(무기계약)근로자고용보험료부담금등 | 3,140,000 | 3,140,000 | 0 | 2022-07-21 | 2022.7.15 조직개편에 의거 이체 |
| 군민행복과 | | 청소년방과후아카데미운영 | 304-04 공무직(무기계약)근로자고용보험료부담금등 | 0 | 0 | 3,140,000 | | |
| 주민복지과 | 노인·청소년 | 청소년 기관 종사자 처우개선 수당 | 101-03 공무직(무기계약)근로자보수 | 7,956,000 | 7,956,000 | 0 | 2022-07-21 | 2022.7.15 조직개편에 의거 이체 |
| 군민행복과 | | 청소년 기관 종사자 처우개선 수당 | 101-03 공무직(무기계약)근로자보수 | 0 | 0 | 7,956,000 | | |
| 주민복지과 | 노인·청소년 | 청소년 기관 종사자 처우개선 수당 | 307-11 사회복지사업보조 | 7,956,000 | 7,956,000 | 0 | 2022-07-21 | 2022.7.15 조직개편에 의거 이체 |
| 군민행복과 | | 청소년 기관 종사자 처우개선 수당 | 307-11 사회복지사업보조 | 0 | 0 | 7,956,000 | | |
| 주민복지과 | 노인·청소년 | 청소년부모 아동양육비 지원 시험사업 | 301-01 사회보장적수혜금 | 6,000,000 | 6,000,000 | 0 | 2022-07-21 | 2022.7.15 조직개편에 의거 이체 |
| 군민행복과 | | 청소년부모 아동양육비 지원 시험사업 | 301-01 사회보장적수혜금 | 0 | 0 | 6,000,000 | | |
| 총무과 | 일반행정 | 민원소통위원회운영 | 201-01 사무관리비 | 24,390,000 | 24,390,000 | 0 | 2022-07-20 | 2022.7.15 조직개편에 의한 이체 |
| 민원소통위원회 | | 민원소통위원회운영 | 201-01 사무관리비 | 0 | 0 | 24,390,000 | | |
| 총무과 | 일반행정 | 민원소통위원회운영 | 202-01 국내여비 | 8,000,000 | 8,000,000 | 0 | 2022-07-20 | 2022.7.15 조직개편에 의한 이체 |
| 민원소통위원회 | | 민원소통위원회운영 | 202-01 국내여비 | 0 | 0 | 8,000,000 | | |
| 문화예술과 | 일반행정 | 강진오감통운영 | 101-04 기간제근로자등보수 | 3,360,000 | 3,360,000 | 0 | 2022-07-21 | 2022.7.15 조직개편에 의거 이체 |
| 문화관광실 | | 강진오감통운영 | 101-04 기간제근로자등보수 | 0 | 0 | 3,360,000 | | |
| 문화예술과 | 일반행정 | 강진오감통운영 | 201-01 사무관리비 | 59,680,000 | 59,680,000 | 0 | 2022-07-21 | 2022.7.15 조직개편에 의거 이체 |
| 문화관광실 | | 강진오감통운영 | 201-01 사무관리비 | 0 | 0 | 59,680,000 | | |
| 문화예술과 | 일반행정 | 강진오감통운영 | 201-02 공공운영비 | 45,200,000 | 45,200,000 | 0 | 2022-07-21 | 2022.7.15 조직개편에 의거 이체 |
| 문화관광실 | | 강진오감통운영 | 201-02 공공운영비 | 0 | 0 | 45,200,000 | | |
| 문화예술과 | 일반행정 | 강진오감통운영 | 201-03 행사운영비 | 7,200,000 | 7,200,000 | 0 | 2022-07-21 | 2022.7.15 조직개편에 의거 이체 |
| 문화관광실 | | 강진오감통운영 | 201-03 행사운영비 | 0 | 0 | 7,200,000 | | |

일반회계

(단위:원)

| 과 목 | | | | 예산액 | 이체금액 | | 이체 승인일자 | 사 유 |
|-------|------|---------------------------|--------------------|------------|------------|------------|------------|-----------------------|
| 조직 | 부문 | 세부사업 | 통계목 | | 감액 | 증액 | | |
| 문화예술과 | 일반행정 | 강진오감통운영 | 202-01 국내여비 | 9,760,000 | 9,760,000 | 0 | 2022-07-21 | 2022.7.15 조직개편에 의거 이체 |
| 문화관광실 | | 강진오감통운영 | 202-01 국내여비 | 0 | 0 | 9,760,000 | | |
| 문화예술과 | 일반행정 | 강진오감통운영 | 301-09 행사실비지원금 | 6,200,000 | 6,200,000 | 0 | 2022-07-21 | 2022.7.15 조직개편에 의거 이체 |
| 문화관광실 | | 강진오감통운영 | 301-09 행사실비지원금 | 0 | 0 | 6,200,000 | | |
| 문화예술과 | 일반행정 | 강진오감통운영 | 307-02 민간경상사업보조 | 30,400,000 | 30,400,000 | 0 | 2022-07-21 | 2022.7.15 조직개편에 의거 이체 |
| 문화관광실 | | 강진오감통운영 | 307-02 민간경상사업보조 | 0 | 0 | 30,400,000 | | |
| 문화예술과 | 일반행정 | 강진오감통운영 | 401-01 시설비 | 80,550,000 | 80,550,000 | 0 | 2022-07-21 | 2022.7.15 조직개편에 의거 이체 |
| 문화관광실 | | 강진오감통운영 | 401-01 시설비 | 0 | 0 | 80,550,000 | | |
| 문화예술과 | 일반행정 | 강진오감통운영 | 401-03 시설부대비 | 450,000 | 450,000 | 0 | 2022-07-21 | 2022.7.15 조직개편에 의거 이체 |
| 문화관광실 | | 강진오감통운영 | 401-03 시설부대비 | 0 | 0 | 450,000 | | |
| 문화예술과 | 일반행정 | 강진아트센터 운영 | 401-01 시설비 | 15,000,000 | 15,000,000 | 0 | 2022-07-21 | 2022.7.15 조직개편에 의거 이체 |
| 문화관광실 | | 강진아트센터 운영 | 401-01 시설비 | 0 | 0 | 15,000,000 | | |
| 문화예술과 | 문화예술 | 타 축제 벤치마킹 및 향토축제 홍보·지원 | 201-01 사무관리비 | 18,800,000 | 18,800,000 | 0 | 2022-07-21 | 2022.7.15 조직개편에 의거 이체 |
| 문화관광실 | | 타 축제 벤치마킹 및 향토축제 홍보·지원 | 201-01 사무관리비 | 0 | 0 | 18,800,000 | | |
| 문화예술과 | 문화예술 | 타 축제 벤치마킹 및 향토축제 홍보·지원 | 201-02 공공운영비 | 5,000,000 | 5,000,000 | 0 | 2022-07-21 | 2022.7.15 조직개편에 의거 이체 |
| 문화관광실 | | 타 축제 벤치마킹 및 향토축제 홍보·지원 | 201-02 공공운영비 | 0 | 0 | 5,000,000 | | |
| 문화예술과 | 문화예술 | 타 축제 벤치마킹 및 향토축제 홍보·지원 | 201-03 행사운영비 | 10,000,000 | 10,000,000 | 0 | 2022-07-21 | 2022.7.15 조직개편에 의거 이체 |
| 문화관광실 | | 타 축제 벤치마킹 및 향토축제 홍보·지원 | 201-03 행사운영비 | 0 | 0 | 10,000,000 | | |
| 문화예술과 | 문화예술 | 타 축제 벤치마킹 및 향토축제 홍보·지원 | 202-01 국내여비 | 9,000,000 | 9,000,000 | 0 | 2022-07-21 | 2022.7.15 조직개편에 의거 이체 |
| 문화관광실 | | 타 축제 벤치마킹 및 향토축제 홍보·지원 | 202-01 국내여비 | 0 | 0 | 9,000,000 | | |
| 문화예술과 | 문화예술 | 타 축제 벤치마킹 및 향토축제 홍보·지원 | 206-01 재료비 | 27,000,000 | 27,000,000 | 0 | 2022-07-21 | 2022.7.15 조직개편에 의거 이체 |
| 문화관광실 | | 타 축제 벤치마킹 및 향토축제 홍보·지원 | 206-01 재료비 | 0 | 0 | 27,000,000 | | |
| 문화예술과 | 문화예술 | 타 축제 벤치마킹 및 향토축제 홍보·지원 | 301-09 행사실비지원금 | 10,000,000 | 10,000,000 | 0 | 2022-07-21 | 2022.7.15 조직개편에 의거 이체 |
| 문화관광실 | | 타 축제 벤치마킹 및 향토축제 홍보·지원 | 301-09 행사실비지원금 | 0 | 0 | 10,000,000 | | |
| 문화예술과 | 문화예술 | 마량미향축제 | 307-04 민간행사사업보조 | 70,000,000 | 70,000,000 | 0 | 2022-07-21 | 2022.7.15 조직개편에 의거 이체 |
| 문화관광실 | | 마량미향축제 | 307-04 민간행사사업보조 | 0 | 0 | 70,000,000 | | |

일반회계

(단위:원)

| 과 목 | | | | 예산액 | 이체금액 | | 이체 승인일자 | 사 유 |
|-------|------|--------------|---------------------------|---------------|---------------|---------------|------------|-----------------------|
| 조직 | 부문 | 세부사업 | 통계목 | | 감액 | 증액 | | |
| 문화예술과 | 문화예술 | 강진청자축제(성인지) | 207-01 연구용역비 | 50,000,000 | 50,000,000 | 0 | 2022-07-21 | 2022.7.15 조직개편에 의거 이체 |
| 문화관광실 | | 강진청자축제(성인지) | 207-01 연구용역비 | 0 | 0 | 50,000,000 | | |
| 문화예술과 | 문화예술 | 강진청자축제(성인지) | 307-04 민간행사사업보조 | 800,000,000 | 800,000,000 | 0 | 2022-07-21 | 2022.7.15 조직개편에 의거 이체 |
| 문화관광실 | | 강진청자축제(성인지) | 307-04 민간행사사업보조 | 0 | 0 | 800,000,000 | | |
| 문화예술과 | 문화예술 | 전라병영성축제 | 307-04 민간행사사업보조 | 250,000,000 | 250,000,000 | 0 | 2022-07-21 | 2022.7.15 조직개편에 의거 이체 |
| 문화관광실 | | 전라병영성축제 | 307-04 민간행사사업보조 | 0 | 0 | 250,000,000 | | |
| 문화예술과 | 문화예술 | 강진만 춤추는 갈대축제 | 307-04 민간행사사업보조 | 500,000,000 | 500,000,000 | 0 | 2022-07-21 | 2022.7.15 조직개편에 의거 이체 |
| 문화관광실 | | 강진만 춤추는 갈대축제 | 307-04 민간행사사업보조 | 0 | 0 | 500,000,000 | | |
| 문화예술과 | 문화예술 | 기타 축제 지원 | 307-04 민간행사사업보조 | 90,000,000 | 90,000,000 | 0 | 2022-07-21 | 2022.7.15 조직개편에 의거 이체 |
| 문화관광실 | | 기타 축제 지원 | 307-04 민간행사사업보조 | 0 | 0 | 90,000,000 | | |
| 문화예술과 | 문화예술 | 아트홀 관리 및 운영 | 101-04 기간제근로자등보수 | 75,856,000 | 75,856,000 | 0 | 2022-07-21 | 2022.7.15 조직개편에 의거 이체 |
| 문화관광실 | | 아트홀 관리 및 운영 | 101-04 기간제근로자등보수 | 0 | 0 | 75,856,000 | | |
| 문화예술과 | 문화예술 | 아트홀 관리 및 운영 | 201-01 사무관리비 | 31,640,000 | 31,640,000 | 0 | 2022-07-21 | 2022.7.15 조직개편에 의거 이체 |
| 문화관광실 | | 아트홀 관리 및 운영 | 201-01 사무관리비 | 0 | 0 | 31,640,000 | | |
| 문화예술과 | 문화예술 | 아트홀 관리 및 운영 | 201-02 공공운영비 | 313,700,000 | 313,700,000 | 0 | 2022-07-21 | 2022.7.15 조직개편에 의거 이체 |
| 문화관광실 | | 아트홀 관리 및 운영 | 201-02 공공운영비 | 0 | 0 | 313,700,000 | | |
| 문화예술과 | 문화예술 | 아트홀 관리 및 운영 | 201-03 행사운영비 | 240,200,000 | 240,200,000 | 0 | 2022-07-21 | 2022.7.15 조직개편에 의거 이체 |
| 문화관광실 | | 아트홀 관리 및 운영 | 201-03 행사운영비 | 0 | 0 | 240,200,000 | | |
| 문화예술과 | 문화예술 | 아트홀 관리 및 운영 | 202-01 국내여비 | 3,000,000 | 3,000,000 | 0 | 2022-07-21 | 2022.7.15 조직개편에 의거 이체 |
| 문화관광실 | | 아트홀 관리 및 운영 | 202-01 국내여비 | 0 | 0 | 3,000,000 | | |
| 문화예술과 | 문화예술 | 아트홀 관리 및 운영 | 301-09 행사실비지원금 | 2,500,000 | 2,500,000 | 0 | 2022-07-21 | 2022.7.15 조직개편에 의거 이체 |
| 문화관광실 | | 아트홀 관리 및 운영 | 301-09 행사실비지원금 | 0 | 0 | 2,500,000 | | |
| 문화예술과 | 문화예술 | 아트홀 관리 및 운영 | 308-11 공기관등에대한경상적위탁사업비 | 1,623,070,000 | 1,623,070,000 | 0 | 2022-07-21 | 2022.7.15 조직개편에 의거 이체 |
| 문화관광실 | | 아트홀 관리 및 운영 | 308-11 공기관등에대한경상적위탁사업비 | 0 | 0 | 1,623,070,000 | | |
| 문화예술과 | 문화예술 | 아트홀 관리 및 운영 | 401-01 시설비 | 3,000,000 | 3,000,000 | 0 | 2022-07-21 | 2022.7.15 조직개편에 의거 이체 |
| 문화관광실 | | 아트홀 관리 및 운영 | 401-01 시설비 | 0 | 0 | 3,000,000 | | |

일반회계

(단위:원)

| 과 목 | | | | 예산액 | 이체금액 | | 이체 승인일자 | 사 유 |
|-------|------|--------------------------|---------------------|---------------|---------------|---------------|------------|-----------------------------------|
| 조직 | 부문 | 세부사업 | 통계목 | | 감액 | 증액 | | |
| 문화예술과 | 문화예술 | 강진문화복지종합타운(BTL)임대료(전환사업) | 402-03 민간위탁사업비 | 2,665,330,000 | 2,665,330,000 | 0 | 2022-07-21 | 2022.7.15 조직개편에 의거 이체 |
| 문화관광실 | | 강진문화복지종합타운(BTL)임대료(전환사업) | 402-03 민간위탁사업비 | 0 | 0 | 2,665,330,000 | | |
| 문화예술과 | 문화예술 | 강진문화복지종합타운(BTL) 임대료(국고) | 402-03 민간위탁사업비 | 806,670,000 | 806,670,000 | 0 | 2022-07-21 | 2022.7.15 조직개편에 의거 이체 |
| 문화관광실 | | 강진문화복지종합타운(BTL) 임대료(국고) | 402-03 민간위탁사업비 | 0 | 0 | 806,670,000 | | |
| 문화예술과 | 문화예술 | 문화예술공간관리 | 307-02 민간경상사업보조 | 66,000,000 | 66,000,000 | 0 | 2022-07-21 | 2022.7.15 조직개편에 의거 이체 |
| 문화관광실 | | 문화예술공간관리 | 307-02 민간경상사업보조 | 0 | 0 | 66,000,000 | | |
| 문화예술과 | 문화예술 | 문화예술공간관리 | 401-01 시설비 | 5,000,000 | 5,000,000 | 0 | 2022-07-21 | 2022.7.15 조직개편에 의거 이체 |
| 문화관광실 | | 문화예술공간관리 | 401-01 시설비 | 0 | 0 | 5,000,000 | | |
| 문화예술과 | 문화예술 | 문화예술공간관리 | 401-01 시설비 | 55,673,340 | 55,673,340 | 0 | 2022-07-21 | (사고이월예산) 2022.7.15 조직개편에 의거 이체 |
| 문화관광실 | | 문화예술공간관리 | 401-01 시설비 | 0 | 0 | 55,673,340 | | |
| 문화예술과 | 문화예술 | 시문학파 기념관 운영 | 101-04 기간제근로자등보수 | 8,244,000 | 8,244,000 | 0 | 2022-07-21 | 2022.7.15 조직개편에 의거 이체 |
| 문화관광실 | | 시문학파 기념관 운영 | 101-04 기간제근로자등보수 | 0 | 0 | 8,244,000 | | |
| 문화예술과 | 문화예술 | 시문학파 기념관 운영 | 201-01 사무관리비 | 7,100,000 | 7,100,000 | 0 | 2022-07-21 | 2022.7.15 조직개편에 의거 이체 |
| 문화관광실 | | 시문학파 기념관 운영 | 201-01 사무관리비 | 0 | 0 | 7,100,000 | | |
| 문화예술과 | 문화예술 | 시문학파 기념관 운영 | 201-02 공공운영비 | 46,588,000 | 46,588,000 | 0 | 2022-07-21 | 2022.7.15 조직개편에 의거 이체 |
| 문화관광실 | | 시문학파 기념관 운영 | 201-02 공공운영비 | 0 | 0 | 46,588,000 | | |
| 문화예술과 | 문화예술 | 시문학파 기념관 운영 | 201-03 행사운영비 | 74,000,000 | 74,000,000 | 0 | 2022-07-21 | 2022.7.15 조직개편에 의거 이체 |
| 문화관광실 | | 시문학파 기념관 운영 | 201-03 행사운영비 | 0 | 0 | 74,000,000 | | |
| 문화예술과 | 문화예술 | 시문학파 기념관 운영 | 202-01 국내여비 | 2,400,000 | 2,400,000 | 0 | 2022-07-21 | 2022.7.15 조직개편에 의거 이체 |
| 문화관광실 | | 시문학파 기념관 운영 | 202-01 국내여비 | 0 | 0 | 2,400,000 | | |
| 문화예술과 | 문화예술 | 시문학파 기념관 운영 | 301-09 행사실비지원금 | 12,500,000 | 12,500,000 | 0 | 2022-07-21 | 2022.7.15 조직개편에 의거 이체 |
| 문화관광실 | | 시문학파 기념관 운영 | 301-09 행사실비지원금 | 0 | 0 | 12,500,000 | | |
| 문화예술과 | 문화예술 | 시문학파 기념관 운영 | 301-12 기타보상금 | 15,000,000 | 15,000,000 | 0 | 2022-07-21 | 2022.7.15 조직개편에 의거 이체 |
| 문화관광실 | | 시문학파 기념관 운영 | 301-12 기타보상금 | 0 | 0 | 15,000,000 | | |
| 문화예술과 | 문화예술 | 시문학파 기념관 운영 | 307-02 민간경상사업보조 | 5,000,000 | 5,000,000 | 0 | 2022-07-21 | 2022.7.15 조직개편에 의거 이체 |
| 문화관광실 | | 시문학파 기념관 운영 | 307-02 민간경상사업보조 | 0 | 0 | 5,000,000 | | |

일반회계

(단위:원)

| 과 목 | | | | 예산액 | 이체금액 | | 이체 승인일자 | 사 유 |
|-------|------|-----------------------|-----------------------|-------------|-------------|-------------|------------|-----------------------------------|
| 조직 | 부문 | 세부사업 | 통계목 | | 감액 | 증액 | | |
| 문화예술과 | 문화예술 | 시문학파 기념관 운영 | 307-04 인간행사사업보조 | 70,000,000 | 70,000,000 | 0 | 2022-07-21 | 2022.7.15 조직개편에 의거 이체 |
| 문화관광실 | | 시문학파 기념관 운영 | 307-04 인간행사사업보조 | 0 | 0 | 70,000,000 | | |
| 문화예술과 | 문화예술 | 게임기관리 | 201-01 사무관리비 | 3,000,000 | 3,000,000 | 0 | 2022-07-21 | 2022.7.15 조직개편에 의거 이체 |
| 문화관광실 | | 게임기관리 | 201-01 사무관리비 | 0 | 0 | 3,000,000 | | |
| 문화예술과 | 문화예술 | 꿈다락 토요문화학교 예술감상 교육 | 201-03 행사운영비 | 26,000,000 | 26,000,000 | 0 | 2022-07-21 | 2022.7.15 조직개편에 의거 이체 |
| 문화관광실 | | 꿈다락 토요문화학교 예술감상 교육 | 201-03 행사운영비 | 0 | 0 | 26,000,000 | | |
| 문화예술과 | 문화예술 | 방방곡곡 문화공감 | 201-03 행사운영비 | 209,850,000 | 209,850,000 | 0 | 2022-07-21 | 2022.7.15 조직개편에 의거 이체 |
| 문화관광실 | | 방방곡곡 문화공감 | 201-03 행사운영비 | 0 | 0 | 209,850,000 | | |
| 문화예술과 | 문화예술 | 작은영화관 조성사업 | 401-01 시설비 | 956,810,000 | 956,810,000 | 0 | 2022-07-21 | (사고이월예산) 2022.7.15 조직개편에 의거 이체 |
| 문화관광실 | | 작은영화관 조성사업 | 401-01 시설비 | 0 | 0 | 956,810,000 | | |
| 문화예술과 | 문화예술 | 작은영화관 조성사업 | 401-03 시설부대비 | 1,818,000 | 1,818,000 | 0 | 2022-07-21 | (사고이월예산) 2022.7.15 조직개편에 의거 이체 |
| 문화관광실 | | 작은영화관 조성사업 | 401-03 시설부대비 | 0 | 0 | 1,818,000 | | |
| 문화예술과 | 문화예술 | 등록 사립박물관 및 미술관 운 영 | 307-02 인간경상사업보조 | 88,000,000 | 88,000,000 | 0 | 2022-07-21 | 2022.7.15 조직개편에 의거 이체 |
| 문화관광실 | | 등록 사립박물관 및 미술관 운 영 | 307-02 인간경상사업보조 | 0 | 0 | 88,000,000 | | |
| 문화예술과 | 문화예술 | 전시해설사 운영 | 101-04 기간제근로자등보수 | 22,990,000 | 22,990,000 | 0 | 2022-07-21 | 2022.7.15 조직개편에 의거 이체 |
| 문화관광실 | | 전시해설사 운영 | 101-04 기간제근로자등보수 | 0 | 0 | 22,990,000 | | |
| 문화예술과 | 문화예술 | 역사문화 자원발굴 및 교육사 업 | 307-02 인간경상사업보조 | 27,000,000 | 27,000,000 | 0 | 2022-07-21 | 2022.7.15 조직개편에 의거 이체 |
| 문화관광실 | | 역사문화 자원발굴 및 교육사 업 | 307-02 인간경상사업보조 | 0 | 0 | 27,000,000 | | |
| 문화예술과 | 문화예술 | 문화예술 교육프로그램 | 201-03 행사운영비 | 28,520,000 | 28,520,000 | 0 | 2022-07-21 | 2022.7.15 조직개편에 의거 이체 |
| 문화관광실 | | 문화예술 교육프로그램 | 201-03 행사운영비 | 0 | 0 | 28,520,000 | | |
| 문화예술과 | 문화예술 | 문화원 지원 | 307-02 인간경상사업보조 | 65,000,000 | 65,000,000 | 0 | 2022-07-21 | 2022.7.15 조직개편에 의거 이체 |
| 문화관광실 | | 문화원 지원 | 307-02 인간경상사업보조 | 0 | 0 | 65,000,000 | | |
| 문화예술과 | 문화예술 | 문화원 지원 | 307-03 인간단체법정운영비보조 | 106,000,000 | 106,000,000 | 0 | 2022-07-21 | 2022.7.15 조직개편에 의거 이체 |
| 문화관광실 | | 문화원 지원 | 307-03 인간단체법정운영비보조 | 0 | 0 | 106,000,000 | | |
| 문화예술과 | 문화예술 | 문화원 지원 | 307-04 인간행사사업보조 | 30,000,000 | 30,000,000 | 0 | 2022-07-21 | 2022.7.15 조직개편에 의거 이체 |
| 문화관광실 | | 문화원 지원 | 307-04 인간행사사업보조 | 0 | 0 | 30,000,000 | | |

일반회계

(단위:원)

| 과 목 | | | | 예산액 | 이체금액 | | 이체 승인일자 | 사 유 |
|-------|------|------------------|-----------------------|------------|------------|------------|------------|-----------------------|
| 조직 | 부문 | 세부사업 | 통계목 | | 감액 | 증액 | | |
| 문화예술과 | 문화예술 | 전통민속놀이 행사지원 | 307-02 인간경상사업보조 | 20,000,000 | 20,000,000 | 0 | 2022-07-21 | 2022.7.15 조직개편에 의거 이체 |
| 문화관광실 | | 전통민속놀이 행사지원 | 307-02 인간경상사업보조 | 0 | 0 | 20,000,000 | | |
| 문화예술과 | 문화예술 | 향교종교단체 지원 | 307-02 인간경상사업보조 | 18,100,000 | 18,100,000 | 0 | 2022-07-21 | 2022.7.15 조직개편에 의거 이체 |
| 문화관광실 | | 향교종교단체 지원 | 307-02 인간경상사업보조 | 0 | 0 | 18,100,000 | | |
| 문화예술과 | 문화예술 | 향교종교단체 지원 | 307-04 인간행사사업보조 | 88,800,000 | 88,800,000 | 0 | 2022-07-21 | 2022.7.15 조직개편에 의거 이체 |
| 문화관광실 | | 향교종교단체 지원 | 307-04 인간행사사업보조 | 0 | 0 | 88,800,000 | | |
| 문화예술과 | 문화예술 | 전남민속예술축제 참가지원 | 307-04 인간행사사업보조 | 14,000,000 | 14,000,000 | 0 | 2022-07-21 | 2022.7.15 조직개편에 의거 이체 |
| 문화관광실 | | 전남민속예술축제 참가지원 | 307-04 인간행사사업보조 | 0 | 0 | 14,000,000 | | |
| 문화예술과 | 문화예술 | 문화예술진흥기금 출연금 | 308-07 자치단체간부담금 | 7,000,000 | 7,000,000 | 0 | 2022-07-21 | 2022.7.15 조직개편에 의거 이체 |
| 문화관광실 | | 문화예술진흥기금 출연금 | 308-07 자치단체간부담금 | 0 | 0 | 7,000,000 | | |
| 문화예술과 | 문화예술 | 문화예술단체지원 | 307-02 인간경상사업보조 | 29,000,000 | 29,000,000 | 0 | 2022-07-21 | 2022.7.15 조직개편에 의거 이체 |
| 문화관광실 | | 문화예술단체지원 | 307-02 인간경상사업보조 | 0 | 0 | 29,000,000 | | |
| 문화예술과 | 문화예술 | 남도문예 르네상스 추진 | 307-02 인간경상사업보조 | 25,400,000 | 25,400,000 | 0 | 2022-07-21 | 2022.7.15 조직개편에 의거 이체 |
| 문화관광실 | | 남도문예 르네상스 추진 | 307-02 인간경상사업보조 | 0 | 0 | 25,400,000 | | |
| 문화예술과 | 문화예술 | 문화가 있는 날 시군 지원사업 | 307-02 인간경상사업보조 | 10,000,000 | 10,000,000 | 0 | 2022-07-21 | 2022.7.15 조직개편에 의거 이체 |
| 문화관광실 | | 문화가 있는 날 시군 지원사업 | 307-02 인간경상사업보조 | 0 | 0 | 10,000,000 | | |
| 문화예술과 | 문화예술 | 한국예술인 총연합회 지원 | 307-03 인간단체법정운영비보조 | 45,940,000 | 45,940,000 | 0 | 2022-07-21 | 2022.7.15 조직개편에 의거 이체 |
| 문화관광실 | | 한국예술인 총연합회 지원 | 307-03 인간단체법정운영비보조 | 0 | 0 | 45,940,000 | | |
| 문화예술과 | 문화예술 | 전남영상위원회 운영 지원 | 307-03 인간단체법정운영비보조 | 8,000,000 | 8,000,000 | 0 | 2022-07-21 | 2022.7.15 조직개편에 의거 이체 |
| 문화관광실 | | 전남영상위원회 운영 지원 | 307-03 인간단체법정운영비보조 | 0 | 0 | 8,000,000 | | |
| 문화예술과 | 문화예술 | 문화원 운영비 지원사업 | 307-02 인간경상사업보조 | 10,000,000 | 10,000,000 | 0 | 2022-07-21 | 2022.7.15 조직개편에 의거 이체 |
| 문화관광실 | | 문화원 운영비 지원사업 | 307-02 인간경상사업보조 | 0 | 0 | 10,000,000 | | |
| 문화예술과 | 문화예술 | 문화예술행사 지원 | 201-01 사무관리비 | 3,220,000 | 3,220,000 | 0 | 2022-07-21 | 2022.7.15 조직개편에 의거 이체 |
| 문화관광실 | | 문화예술행사 지원 | 201-01 사무관리비 | 0 | 0 | 3,220,000 | | |
| 문화예술과 | 문화예술 | 문화예술행사 지원 | 201-03 행사운영비 | 6,000,000 | 6,000,000 | 0 | 2022-07-21 | 2022.7.15 조직개편에 의거 이체 |
| 문화관광실 | | 문화예술행사 지원 | 201-03 행사운영비 | 0 | 0 | 6,000,000 | | |

일반회계

(단위:원)

| 과 목 | | | | 예산액 | 이체금액 | | 이체 승인일자 | 사 유 |
|-------|------|----------------------|---------------------|-------------|-------------|-------------|------------|-----------------------|
| 조직 | 부문 | 세부사업 | 통계목 | | 감액 | 증액 | | |
| 문화예술과 | 문화예술 | 문화예술행사 지원 | 202-01 국내여비 | 720,000 | 720,000 | 0 | 2022-07-21 | 2022.7.15 조직개편에 의거 이체 |
| 문화관광실 | | 문화예술행사 지원 | 202-01 국내여비 | 0 | 0 | 720,000 | | |
| 문화예술과 | 문화예술 | 문화예술행사 지원 | 307-02 민간경상사업보조 | 15,000,000 | 15,000,000 | 0 | 2022-07-21 | 2022.7.15 조직개편에 의거 이체 |
| 문화관광실 | | 문화예술행사 지원 | 307-02 민간경상사업보조 | 0 | 0 | 15,000,000 | | |
| 문화예술과 | 문화예술 | 문화예술행사 지원 | 307-04 민간행사사업보조 | 210,000,000 | 210,000,000 | 0 | 2022-07-21 | 2022.7.15 조직개편에 의거 이체 |
| 문화관광실 | | 문화예술행사 지원 | 307-04 민간행사사업보조 | 0 | 0 | 210,000,000 | | |
| 문화예술과 | 문화예술 | 문화예술행사 지원 | 401-01 시설비 | 100,000,000 | 100,000,000 | 0 | 2022-07-21 | 2022.7.15 조직개편에 의거 이체 |
| 문화관광실 | | 문화예술행사 지원 | 401-01 시설비 | 0 | 0 | 100,000,000 | | |
| 문화예술과 | 문화예술 | 통합문화이용권사업 | 307-02 민간경상사업보조 | 310,400,000 | 310,400,000 | 0 | 2022-07-21 | 2022.7.15 조직개편에 의거 이체 |
| 문화관광실 | | 통합문화이용권사업 | 307-02 민간경상사업보조 | 0 | 0 | 310,400,000 | | |
| 문화예술과 | 문화예술 | 국악분야 예술강사 지원 | 402-03 민간위탁사업비 | 25,762,000 | 25,762,000 | 0 | 2022-07-21 | 2022.7.15 조직개편에 의거 이체 |
| 문화관광실 | | 국악분야 예술강사 지원 | 402-03 민간위탁사업비 | 0 | 0 | 25,762,000 | | |
| 문화예술과 | 문화예술 | 수종씨의 행복여행 | 307-02 민간경상사업보조 | 120,000,000 | 120,000,000 | 0 | 2022-07-21 | 2022.7.15 조직개편에 의거 이체 |
| 문화관광실 | | 수종씨의 행복여행 | 307-02 민간경상사업보조 | 0 | 0 | 120,000,000 | | |
| 문화예술과 | 문화재 | 도 무형문화재 전승지원 보전 금 | 301-12 기타보상금 | 24,000,000 | 24,000,000 | 0 | 2022-07-21 | 2022.7.15 조직개편에 의거 이체 |
| 문화관광실 | | 도 무형문화재 전승지원 보전 금 | 301-12 기타보상금 | 0 | 0 | 24,000,000 | | |
| 문화예술과 | 문화재 | 문화재 보존 관리 | 101-04 기간제근로자등보수 | 6,300,000 | 6,300,000 | 0 | 2022-07-21 | 2022.7.15 조직개편에 의거 이체 |
| 문화관광실 | | 문화재 보존 관리 | 101-04 기간제근로자등보수 | 0 | 0 | 6,300,000 | | |
| 문화예술과 | 문화재 | 문화재 보존 관리 | 201-01 사무관리비 | 2,800,000 | 2,800,000 | 0 | 2022-07-21 | 2022.7.15 조직개편에 의거 이체 |
| 문화관광실 | | 문화재 보존 관리 | 201-01 사무관리비 | 0 | 0 | 2,800,000 | | |
| 문화예술과 | 문화재 | 문화재 보존 관리 | 201-02 공공운영비 | 8,640,000 | 8,640,000 | 0 | 2022-07-21 | 2022.7.15 조직개편에 의거 이체 |
| 문화관광실 | | 문화재 보존 관리 | 201-02 공공운영비 | 0 | 0 | 8,640,000 | | |
| 문화예술과 | 문화재 | 문화재 보존 관리 | 203-03 시책추진업무추진비 | 20,000,000 | 20,000,000 | 0 | 2022-07-21 | 2022.7.15 조직개편에 의거 이체 |
| 문화관광실 | | 문화재 보존 관리 | 203-03 시책추진업무추진비 | 0 | 0 | 20,000,000 | | |
| 문화예술과 | 문화재 | 문화재 보존 관리 | 207-01 연구용역비 | 44,000,000 | 44,000,000 | 0 | 2022-07-21 | 2022.7.15 조직개편에 의거 이체 |
| 문화관광실 | | 문화재 보존 관리 | 207-01 연구용역비 | 0 | 0 | 44,000,000 | | |

일반회계

(단위:원)

| 과 목 | | | | 예산액 | 이체금액 | | 이체 승인일자 | 사 유 |
|-------|-----|-------------------------|--------------------------|---------------|---------------|---------------|------------|-----------------------------------|
| 조직 | 부문 | 세부사업 | 통계목 | | 감액 | 증액 | | |
| 문화예술과 | 문화재 | 문화재 보존 관리 | 207-01 연구용역비 | 23,661,000 | 23,661,000 | 0 | 2022-07-21 | (사고이월예산) 2022.7.15 조직개편에 의거 이체 |
| 문화관광실 | | 문화재 보존 관리 | 207-01 연구용역비 | 0 | 0 | 23,661,000 | | |
| 문화예술과 | 문화재 | 문화재 보존 관리 | 307-02 민간경상사업보조 | 92,000,000 | 92,000,000 | 0 | 2022-07-21 | 2022.7.15 조직개편에 의거 이체 |
| 문화관광실 | | 문화재 보존 관리 | 307-02 민간경상사업보조 | 0 | 0 | 92,000,000 | | |
| 문화예술과 | 문화재 | 문화재 보존 관리 | 401-01 시설비 | 55,000,000 | 55,000,000 | 0 | 2022-07-21 | 2022.7.15 조직개편에 의거 이체 |
| 문화관광실 | | 문화재 보존 관리 | 401-01 시설비 | 0 | 0 | 55,000,000 | | |
| 문화예술과 | 문화재 | 전라병영성 복원 | 401-01 시설비 | 2,511,000,000 | 2,511,000,000 | 0 | 2022-07-21 | 2022.7.15 조직개편에 의거 이체 |
| 문화관광실 | | 전라병영성 복원 | 401-01 시설비 | 0 | 0 | 2,511,000,000 | | |
| 문화예술과 | 문화재 | 전라병영성 복원 | 401-01 시설비 | 150,000,000 | 150,000,000 | 0 | 2022-07-21 | (명시이월예산) 2022.7.15 조직개편에 의거 이체 |
| 문화관광실 | | 전라병영성 복원 | 401-01 시설비 | 0 | 0 | 150,000,000 | | |
| 문화예술과 | 문화재 | 전라병영성 복원 | 401-03 시설부대비 | 9,000,000 | 9,000,000 | 0 | 2022-07-21 | 2022.7.15 조직개편에 의거 이체 |
| 문화관광실 | | 전라병영성 복원 | 401-03 시설부대비 | 0 | 0 | 9,000,000 | | |
| 문화예술과 | 문화재 | 도 지정무형문화재 공개행사 전송지원금 | 301-12 기타보상금 | 1,900,000 | 1,900,000 | 0 | 2022-07-21 | 2022.7.15 조직개편에 의거 이체 |
| 문화관광실 | | 도 지정무형문화재 공개행사 전송지원금 | 301-12 기타보상금 | 0 | 0 | 1,900,000 | | |
| 문화예술과 | 문화재 | 문화재 안전경비 인력배치사업 | 101-04 기간제근로자등보수 | 114,200,000 | 114,200,000 | 0 | 2022-07-21 | 2022.7.15 조직개편에 의거 이체 |
| 문화관광실 | | 문화재 안전경비 인력배치사업 | 101-04 기간제근로자등보수 | 0 | 0 | 114,200,000 | | |
| 문화예술과 | 문화재 | 전통문화유산보수정비 | 402-02 민간자본사업보조(이전재원) | 2,140,000,000 | 2,140,000,000 | 0 | 2022-07-21 | 2022.7.15 조직개편에 의거 이체 |
| 문화관광실 | | 전통문화유산보수정비 | 402-02 민간자본사업보조(이전재원) | 0 | 0 | 2,140,000,000 | | |
| 문화예술과 | 문화재 | 전통문화유산보수정비 | 402-02 민간자본사업보조(이전재원) | 46,000,000 | 46,000,000 | 0 | 2022-07-21 | (명시이월예산) 2022.7.15 조직개편에 의거 이체 |
| 문화관광실 | | 전통문화유산보수정비 | 402-02 민간자본사업보조(이전재원) | 0 | 0 | 46,000,000 | | |
| 문화예술과 | 문화재 | 전통문화유산보수정비 | 402-02 민간자본사업보조(이전재원) | 200,000,000 | 200,000,000 | 0 | 2022-07-21 | (사고이월예산) 2022.7.15 조직개편에 의거 이체 |
| 문화관광실 | | 전통문화유산보수정비 | 402-02 민간자본사업보조(이전재원) | 0 | 0 | 200,000,000 | | |
| 문화예술과 | 문화재 | 고택중갓집 활용사업(영랑생가) | 101-04 기간제근로자등보수 | 35,000,000 | 35,000,000 | 0 | 2022-07-21 | 2022.7.15 조직개편에 의거 이체 |
| 문화관광실 | | 고택중갓집 활용사업(영랑생가) | 101-04 기간제근로자등보수 | 0 | 0 | 35,000,000 | | |
| 문화예술과 | 문화재 | 고택중갓집 활용사업(영랑생가) | 201-01 사무관리비 | 9,500,000 | 9,500,000 | 0 | 2022-07-21 | 2022.7.15 조직개편에 의거 이체 |
| 문화관광실 | | 고택중갓집 활용사업(영랑생가) | 201-01 사무관리비 | 0 | 0 | 9,500,000 | | |

일반회계

(단위:원)

| 과 목 | | | | 예산액 | 이체금액 | | 이체 승인일자 | 사 유 |
|-------|-----|------------------|--------------------------|---------------|---------------|---------------|------------|-----------------------------------|
| 조직 | 부문 | 세부사업 | 통계목 | | 감액 | 증액 | | |
| 문화예술과 | 문화재 | 고택종가집 활용사업(영랑생가) | 201-02 공공운영비 | 500,000 | 500,000 | 0 | 2022-07-21 | 2022.7.15 조직개편에 의거 이체 |
| 문화관광실 | | 고택종가집 활용사업(영랑생가) | 201-02 공공운영비 | 0 | 0 | 500,000 | | |
| 문화예술과 | 문화재 | 고택종가집 활용사업(영랑생가) | 201-03 행사운영비 | 65,000,000 | 65,000,000 | 0 | 2022-07-21 | 2022.7.15 조직개편에 의거 이체 |
| 문화관광실 | | 고택종가집 활용사업(영랑생가) | 201-03 행사운영비 | 0 | 0 | 65,000,000 | | |
| 문화예술과 | 문화재 | 고택종가집 활용사업(영랑생가) | 202-01 국내여비 | 5,000,000 | 5,000,000 | 0 | 2022-07-21 | 2022.7.15 조직개편에 의거 이체 |
| 문화관광실 | | 고택종가집 활용사업(영랑생가) | 202-01 국내여비 | 0 | 0 | 5,000,000 | | |
| 문화예술과 | 문화재 | 고택종가집 활용사업(영랑생가) | 301-09 행사실비지원금 | 10,000,000 | 10,000,000 | 0 | 2022-07-21 | 2022.7.15 조직개편에 의거 이체 |
| 문화관광실 | | 고택종가집 활용사업(영랑생가) | 301-09 행사실비지원금 | 0 | 0 | 10,000,000 | | |
| 문화예술과 | 문화재 | 생생문화재 | 307-02 민간경상사업보조 | 52,500,000 | 52,500,000 | 0 | 2022-07-21 | 2022.7.15 조직개편에 의거 이체 |
| 문화관광실 | | 생생문화재 | 307-02 민간경상사업보조 | 0 | 0 | 52,500,000 | | |
| 문화예술과 | 문화재 | 도지정문화재 | 402-02 민간자본사업보조(이전재원) | 1,346,000,000 | 1,346,000,000 | 0 | 2022-07-21 | 2022.7.15 조직개편에 의거 이체 |
| 문화관광실 | | 도지정문화재 | 402-02 민간자본사업보조(이전재원) | 0 | 0 | 1,346,000,000 | | |
| 문화예술과 | 문화재 | 도지정문화재 | 402-02 민간자본사업보조(이전재원) | 380,000,000 | 380,000,000 | 0 | 2022-07-21 | (명시이월예산) 2022.7.15 조직개편에 의거 이체 |
| 문화관광실 | | 도지정문화재 | 402-02 민간자본사업보조(이전재원) | 0 | 0 | 380,000,000 | | |
| 문화예술과 | 문화재 | 국가지정문화재 | 101-04 기간제근로자등보수 | 74,000,000 | 74,000,000 | 0 | 2022-07-21 | 2022.7.15 조직개편에 의거 이체 |
| 문화관광실 | | 국가지정문화재 | 101-04 기간제근로자등보수 | 0 | 0 | 74,000,000 | | |
| 문화예술과 | 문화재 | 국가지정문화재 | 401-01 시설비 | 907,720,000 | 907,720,000 | 0 | 2022-07-21 | 2022.7.15 조직개편에 의거 이체 |
| 문화관광실 | | 국가지정문화재 | 401-01 시설비 | 0 | 0 | 907,720,000 | | |
| 문화예술과 | 문화재 | 국가지정문화재 | 401-01 시설비 | 931,545,180 | 931,545,180 | 0 | 2022-07-21 | (명시이월예산) 2022.7.15 조직개편에 의거 이체 |
| 문화관광실 | | 국가지정문화재 | 401-01 시설비 | 0 | 0 | 931,545,180 | | |
| 문화예술과 | 문화재 | 국가지정문화재 | 401-03 시설부대비 | 3,787,000 | 3,787,000 | 0 | 2022-07-21 | (명시이월예산) 2022.7.15 조직개편에 의거 이체 |
| 문화관광실 | | 국가지정문화재 | 401-03 시설부대비 | 0 | 0 | 3,787,000 | | |
| 문화예술과 | 문화재 | 국가지정문화재 | 402-02 민간자본사업보조(이전재원) | 4,053,000,000 | 4,053,000,000 | 0 | 2022-07-21 | 2022.7.15 조직개편에 의거 이체 |
| 문화관광실 | | 국가지정문화재 | 402-02 민간자본사업보조(이전재원) | 0 | 0 | 4,053,000,000 | | |
| 문화예술과 | 문화재 | 국가지정문화재 | 402-02 민간자본사업보조(이전재원) | 395,146,000 | 395,146,000 | 0 | 2022-07-21 | (사고이월예산) 2022.7.15 조직개편에 의거 이체 |
| 문화관광실 | | 국가지정문화재 | 402-02 민간자본사업보조(이전재원) | 0 | 0 | 395,146,000 | | |

일반회계

(단위:원)

| 과 목 | | | | 예산액 | 이체금액 | | 이체 승인일자 | 사 유 |
|-------|-----|-----------------|--------------------------|-------------|-------------|-------------|------------|-----------------------------------|
| 조직 | 부문 | 세부사업 | 통계목 | | 감액 | 증액 | | |
| 문화예술과 | 문화재 | 전통사찰 보수정비 | 402-02 인간자본사업보조(이전재원) | 102,000,000 | 102,000,000 | 0 | 2022-07-21 | 2022.7.15 조직개편에 의거 이체 |
| 문화관광실 | | 전통사찰 보수정비 | 402-02 인간자본사업보조(이전재원) | 0 | 0 | 102,000,000 | | |
| 문화예술과 | 문화재 | 자연유산민속행사 | 307-02 민간경상사업보조 | 4,857,000 | 4,857,000 | 0 | 2022-07-21 | 2022.7.15 조직개편에 의거 이체 |
| 문화관광실 | | 자연유산민속행사 | 307-02 민간경상사업보조 | 0 | 0 | 4,857,000 | | |
| 문화예술과 | 문화재 | 재난방지시설 유지관리 | 201-01 사무관리비 | 20,000,000 | 20,000,000 | 0 | 2022-07-21 | 2022.7.15 조직개편에 의거 이체 |
| 문화관광실 | | 재난방지시설 유지관리 | 201-01 사무관리비 | 0 | 0 | 20,000,000 | | |
| 문화예술과 | 문화재 | 재난방지시설 유지관리 | 307-02 민간경상사업보조 | 10,000,000 | 10,000,000 | 0 | 2022-07-21 | 2022.7.15 조직개편에 의거 이체 |
| 문화관광실 | | 재난방지시설 유지관리 | 307-02 민간경상사업보조 | 0 | 0 | 10,000,000 | | |
| 문화예술과 | 문화재 | 전통사찰 방재시스템 유지보수 | 401-01 시설비 | 72,000,000 | 72,000,000 | 0 | 2022-07-21 | 2022.7.15 조직개편에 의거 이체 |
| 문화관광실 | | 전통사찰 방재시스템 유지보수 | 401-01 시설비 | 0 | 0 | 72,000,000 | | |
| 문화예술과 | 문화재 | 향교.서원활용사업 | 307-02 민간경상사업보조 | 257,500,000 | 257,500,000 | 0 | 2022-07-21 | 2022.7.15 조직개편에 의거 이체 |
| 문화관광실 | | 향교.서원활용사업 | 307-02 민간경상사업보조 | 0 | 0 | 257,500,000 | | |
| 문화예술과 | 문화재 | 문화재재난방지시설구축 | 402-02 인간자본사업보조(이전재원) | 20,000,000 | 20,000,000 | 0 | 2022-07-21 | 2022.7.15 조직개편에 의거 이체 |
| 문화관광실 | | 문화재재난방지시설구축 | 402-02 인간자본사업보조(이전재원) | 0 | 0 | 20,000,000 | | |
| 문화예술과 | 문화재 | 고려청자 요지 세계유산등재 | 207-01 연구용역비 | 32,000,000 | 32,000,000 | 0 | 2022-07-21 | 2022.7.15 조직개편에 의거 이체 |
| 문화관광실 | | 고려청자 요지 세계유산등재 | 207-01 연구용역비 | 0 | 0 | 32,000,000 | | |
| 문화예술과 | 문화재 | 고려청자 요지 세계유산등재 | 207-01 연구용역비 | 32,000,000 | 32,000,000 | 0 | 2022-07-21 | (영시이월예산) 2022.7.15 조직개편에 의거 이체 |
| 문화관광실 | | 고려청자 요지 세계유산등재 | 207-01 연구용역비 | 0 | 0 | 32,000,000 | | |
| 문화예술과 | 문화재 | 천연기념물 관리 | 401-01 시설비 | 62,000,000 | 62,000,000 | 0 | 2022-07-21 | 2022.7.15 조직개편에 의거 이체 |
| 문화관광실 | | 천연기념물 관리 | 401-01 시설비 | 0 | 0 | 62,000,000 | | |
| 문화예술과 | 문화재 | 천연기념물 관리 | 402-02 인간자본사업보조(이전재원) | 40,000,000 | 40,000,000 | 0 | 2022-07-21 | 2022.7.15 조직개편에 의거 이체 |
| 문화관광실 | | 천연기념물 관리 | 402-02 인간자본사업보조(이전재원) | 0 | 0 | 40,000,000 | | |
| 문화예술과 | 문화재 | 국가명승관리 | 401-01 시설비 | 397,812,100 | 397,812,100 | 0 | 2022-07-21 | (사고이월예산) 2022.7.15 조직개편에 의거 이체 |
| 문화관광실 | | 국가명승관리 | 401-01 시설비 | 0 | 0 | 397,812,100 | | |
| 문화예술과 | 문화재 | 국가명승관리 | 402-02 인간자본사업보조(이전재원) | 11,500,000 | 11,500,000 | 0 | 2022-07-21 | 2022.7.15 조직개편에 의거 이체 |
| 문화관광실 | | 국가명승관리 | 402-02 인간자본사업보조(이전재원) | 0 | 0 | 11,500,000 | | |

일반회계

(단위:원)

| 과 목 | | | | 예산액 | 이체금액 | | 이체 승인일자 | 사 유 |
|-------|-----|-----------------|--------------------------|---------------|---------------|---------------|------------|------------------------------------|
| 조직 | 부문 | 세부사업 | 통계목 | | 감액 | 증액 | | |
| 문화예술과 | 문화재 | 국가명승관리 | 402-02 인간자본사업보조(이전재원) | 400,000,000 | 400,000,000 | 0 | 2022-07-21 | (명시이월예산) 2022.7.15 조직개편에 의거 이체 |
| 문화관광실 | | 국가명승관리 | 402-02 인간자본사업보조(이전재원) | 0 | 0 | 400,000,000 | | |
| 문화예술과 | 문화재 | 무위사 복원정비 | 402-02 인간자본사업보조(이전재원) | 1,275,000,000 | 1,275,000,000 | 0 | 2022-07-21 | 2022.7.15 조직개편에 의거 이체 |
| 문화관광실 | | 무위사 복원정비 | 402-02 인간자본사업보조(이전재원) | 0 | 0 | 1,275,000,000 | | |
| 문화예술과 | 문화재 | 무위사 복원정비 | 402-02 인간자본사업보조(이전재원) | 86,600,000 | 86,600,000 | 0 | 2022-07-21 | (사고이월예산) 2022.7.15 조직개편에 의거 이체 |
| 문화관광실 | | 무위사 복원정비 | 402-02 인간자본사업보조(이전재원) | 0 | 0 | 86,600,000 | | |
| 문화예술과 | 문화재 | 향토문화유산 정비 | 101-04 기간제근로자등보수 | 18,200,000 | 18,200,000 | 0 | 2022-07-21 | 2022.7.15 조직개편에 의거 이체 |
| 문화관광실 | | 향토문화유산 정비 | 101-04 기간제근로자등보수 | 0 | 0 | 18,200,000 | | |
| 문화예술과 | 문화재 | 향토문화유산 정비 | 201-01 사무관리비 | 2,490,000 | 2,490,000 | 0 | 2022-07-21 | 2022.7.15 조직개편에 의거 이체 |
| 문화관광실 | | 향토문화유산 정비 | 201-01 사무관리비 | 0 | 0 | 2,490,000 | | |
| 문화예술과 | 문화재 | 향토문화유산 정비 | 307-02 인간경상사업보조 | 59,000,000 | 59,000,000 | 0 | 2022-07-21 | 2022.7.15 조직개편에 의거 이체 |
| 문화관광실 | | 향토문화유산 정비 | 307-02 인간경상사업보조 | 0 | 0 | 59,000,000 | | |
| 문화예술과 | 문화재 | 향토문화유산 정비 | 401-01 시설비 | 115,000,000 | 115,000,000 | 0 | 2022-07-21 | 2022.7.15 조직개편에 의거 이체 |
| 문화관광실 | | 향토문화유산 정비 | 401-01 시설비 | 0 | 0 | 115,000,000 | | |
| 문화예술과 | 문화재 | 향토문화유산 정비 | 402-01 인간자본사업보조(자체재원) | 63,280,000 | 63,280,000 | 0 | 2022-07-21 | 2022.7.15 조직개편에 의거 이체 |
| 문화관광실 | | 향토문화유산 정비 | 402-01 인간자본사업보조(자체재원) | 0 | 0 | 63,280,000 | | |
| 문화예술과 | 문화재 | 향토문화유산 정비 | 402-01 인간자본사업보조(자체재원) | 20,000,000 | 20,000,000 | 0 | 2022-07-21 | (사고이월예산) 2022.7.15 조직개편에 의거 이체 |
| 문화관광실 | | 향토문화유산 정비 | 402-01 인간자본사업보조(자체재원) | 0 | 0 | 20,000,000 | | |
| 문화예술과 | 문화재 | 하멜촌 조성사업(성인지) | 401-01 시설비 | 382,196,380 | 382,196,380 | 0 | 2022-07-21 | (계속비이월예산) 2022.7.15 조직개편에 의거 이체 |
| 문화관광실 | | 하멜촌 조성사업(성인지) | 401-01 시설비 | 0 | 0 | 382,196,380 | | |
| 문화예술과 | 문화재 | 하멜촌 조성사업(성인지) | 401-02 감리비 | 38,136,200 | 38,136,200 | 0 | 2022-07-21 | (계속비이월예산) 2022.7.15 조직개편에 의거 이체 |
| 문화관광실 | | 하멜촌 조성사업(성인지) | 401-02 감리비 | 0 | 0 | 38,136,200 | | |
| 문화예술과 | 문화재 | 하멜촌 조성사업(성인지) | 401-03 시설부대비 | 593,200 | 593,200 | 0 | 2022-07-21 | (계속비이월예산) 2022.7.15 조직개편에 의거 이체 |
| 문화관광실 | | 하멜촌 조성사업(성인지) | 401-03 시설부대비 | 0 | 0 | 593,200 | | |
| 문화예술과 | 문화재 | 강진 월출산권 관광명소화사업 | 201-01 사무관리비 | 2,656,400 | 2,656,400 | 0 | 2022-07-21 | (계속비이월예산) 2022.7.15 조직개편에 의거 이체 |
| 문화관광실 | | 강진 월출산권 관광명소화사업 | 201-01 사무관리비 | 0 | 0 | 2,656,400 | | |

일반회계

(단위:원)

| 과 목 | | | | 예산액 | 이체금액 | | 이체 승인일자 | 사 유 |
|-------|-----|-----------------|-------------------|---------------|---------------|---------------|------------|------------------------------------|
| 조직 | 부문 | 세부사업 | 통계목 | | 감액 | 증액 | | |
| 문화예술과 | 문화재 | 강진 월출산권 관광영소화사업 | 401-01 시설비 | 400,000,000 | 400,000,000 | 0 | 2022-07-21 | 2022.7.15 조직개편에 의거 이체 |
| 문화관광실 | | 강진 월출산권 관광영소화사업 | 401-01 시설비 | 0 | 0 | 400,000,000 | | |
| 문화예술과 | 문화재 | 강진 월출산권 관광영소화사업 | 401-01 시설비 | 85,807,590 | 85,807,590 | 0 | 2022-07-21 | (계속비이월예산) 2022.7.15 조직개편에 의거 이체 |
| 문화관광실 | | 강진 월출산권 관광영소화사업 | 401-01 시설비 | 0 | 0 | 85,807,590 | | |
| 문화예술과 | 문화재 | 강진 월출산권 관광영소화사업 | 401-02 감리비 | 52,200,000 | 52,200,000 | 0 | 2022-07-21 | (계속비이월예산) 2022.7.15 조직개편에 의거 이체 |
| 문화관광실 | | 강진 월출산권 관광영소화사업 | 401-02 감리비 | 0 | 0 | 52,200,000 | | |
| 문화예술과 | 문화재 | 강진 월출산권 관광영소화사업 | 401-03 시설부대비 | 228,780 | 228,780 | 0 | 2022-07-21 | (계속비이월예산) 2022.7.15 조직개편에 의거 이체 |
| 문화관광실 | | 강진 월출산권 관광영소화사업 | 401-03 시설부대비 | 0 | 0 | 228,780 | | |
| 문화예술과 | 문화재 | 하멜촌 조성사업(전환사업) | 401-01 시설비 | 996,400,000 | 996,400,000 | 0 | 2022-07-21 | 2022.7.15 조직개편에 의거 이체 |
| 문화관광실 | | 하멜촌 조성사업(전환사업) | 401-01 시설비 | 0 | 0 | 996,400,000 | | |
| 문화예술과 | 문화재 | 하멜촌 조성사업(전환사업) | 401-01 시설비 | 638,651,500 | 638,651,500 | 0 | 2022-07-21 | (계속비이월예산) 2022.7.15 조직개편에 의거 이체 |
| 문화관광실 | | 하멜촌 조성사업(전환사업) | 401-01 시설비 | 0 | 0 | 638,651,500 | | |
| 문화예술과 | 문화재 | 하멜촌 조성사업(전환사업) | 401-03 시설부대비 | 3,600,000 | 3,600,000 | 0 | 2022-07-21 | 2022.7.15 조직개편에 의거 이체 |
| 문화관광실 | | 하멜촌 조성사업(전환사업) | 401-03 시설부대비 | 0 | 0 | 3,600,000 | | |
| 문화예술과 | 문화재 | 하멜촌 조성사업(전환사업) | 401-03 시설부대비 | 4,060,000 | 4,060,000 | 0 | 2022-07-21 | (계속비이월예산) 2022.7.15 조직개편에 의거 이체 |
| 문화관광실 | | 하멜촌 조성사업(전환사업) | 401-03 시설부대비 | 0 | 0 | 4,060,000 | | |
| 문화예술과 | 문화재 | 강진 월출산권 관광영소화사업 | 401-01 시설비 | 2,941,090,660 | 2,941,090,660 | 0 | 2022-07-21 | (계속비이월예산) 2022.7.15 조직개편에 의거 이체 |
| 문화관광실 | | 강진 월출산권 관광영소화사업 | 401-01 시설비 | 0 | 0 | 2,941,090,660 | | |
| 문화예술과 | 문화재 | 강진 월출산권 관광영소화사업 | 401-03 시설부대비 | 8,453,200 | 8,453,200 | 0 | 2022-07-21 | (계속비이월예산) 2022.7.15 조직개편에 의거 이체 |
| 문화관광실 | | 강진 월출산권 관광영소화사업 | 401-03 시설부대비 | 0 | 0 | 8,453,200 | | |
| 문화예술과 | 문화재 | 명인, 명품 | 201-01 사무관리비 | 5,440,000 | 5,440,000 | 0 | 2022-07-21 | 2022.7.15 조직개편에 의거 이체 |
| 문화관광실 | | 명인, 명품 | 201-01 사무관리비 | 0 | 0 | 5,440,000 | | |
| 문화예술과 | 문화재 | 명인, 명품 | 201-03 행사운영비 | 1,000,000 | 1,000,000 | 0 | 2022-07-21 | 2022.7.15 조직개편에 의거 이체 |
| 문화관광실 | | 명인, 명품 | 201-03 행사운영비 | 0 | 0 | 1,000,000 | | |
| 문화예술과 | 문화재 | 명인, 명품 | 301-09 행사실비지원금 | 1,000,000 | 1,000,000 | 0 | 2022-07-21 | 2022.7.15 조직개편에 의거 이체 |
| 문화관광실 | | 명인, 명품 | 301-09 행사실비지원금 | 0 | 0 | 1,000,000 | | |

일반회계

(단위:원)

| 과 목 | | | | 예산액 | 이체금액 | | 이체 승인일자 | 사 유 |
|-------|-----|------------|--------------------------|------------|------------|------------|------------|-----------------------|
| 조직 | 부문 | 세부사업 | 통계목 | | 감액 | 증액 | | |
| 문화예술과 | 문화재 | 명인, 명품 | 402-01 인간자본사업보조(자체재원) | 80,000,000 | 80,000,000 | 0 | 2022-07-21 | 2022.7.15 조직개편에 의거 이체 |
| 문화관광실 | | 명인, 명품 | 402-01 인간자본사업보조(자체재원) | 0 | 0 | 80,000,000 | | |
| 문화예술과 | 문화재 | 하멜기념관 관리 | 101-04 기간제근로자등보수 | 27,262,000 | 27,262,000 | 0 | 2022-07-21 | 2022.7.15 조직개편에 의거 이체 |
| 문화관광실 | | 하멜기념관 관리 | 101-04 기간제근로자등보수 | 0 | 0 | 27,262,000 | | |
| 문화예술과 | 문화재 | 하멜기념관 관리 | 201-01 사무관리비 | 20,988,000 | 20,988,000 | 0 | 2022-07-21 | 2022.7.15 조직개편에 의거 이체 |
| 문화관광실 | | 하멜기념관 관리 | 201-01 사무관리비 | 0 | 0 | 20,988,000 | | |
| 문화예술과 | 문화재 | 하멜기념관 관리 | 201-02 공공운영비 | 51,000,000 | 51,000,000 | 0 | 2022-07-21 | 2022.7.15 조직개편에 의거 이체 |
| 문화관광실 | | 하멜기념관 관리 | 201-02 공공운영비 | 0 | 0 | 51,000,000 | | |
| 문화예술과 | 문화재 | 문화유적 시설관리 | 101-04 기간제근로자등보수 | 19,200,000 | 19,200,000 | 0 | 2022-07-21 | 2022.7.15 조직개편에 의거 이체 |
| 문화관광실 | | 문화유적 시설관리 | 101-04 기간제근로자등보수 | 0 | 0 | 19,200,000 | | |
| 문화예술과 | 문화재 | 문화유적 시설관리 | 401-01 시설비 | 43,000,000 | 43,000,000 | 0 | 2022-07-21 | 2022.7.15 조직개편에 의거 이체 |
| 문화관광실 | | 문화유적 시설관리 | 401-01 시설비 | 0 | 0 | 43,000,000 | | |
| 문화예술과 | 문화재 | 백운동 전시관 관리 | 101-04 기간제근로자등보수 | 54,522,000 | 54,522,000 | 0 | 2022-07-21 | 2022.7.15 조직개편에 의거 이체 |
| 문화관광실 | | 백운동 전시관 관리 | 101-04 기간제근로자등보수 | 0 | 0 | 54,522,000 | | |
| 문화예술과 | 문화재 | 백운동 전시관 관리 | 201-01 사무관리비 | 56,040,000 | 56,040,000 | 0 | 2022-07-21 | 2022.7.15 조직개편에 의거 이체 |
| 문화관광실 | | 백운동 전시관 관리 | 201-01 사무관리비 | 0 | 0 | 56,040,000 | | |
| 문화예술과 | 기타 | 기본경비(문예진흥) | 201-01 사무관리비 | 16,200,000 | 16,200,000 | 0 | 2022-07-21 | 2022.7.15 조직개편에 의거 이체 |
| 문화관광실 | | 기본경비(문예진흥) | 201-01 사무관리비 | 0 | 0 | 16,200,000 | | |
| 문화예술과 | 기타 | 기본경비(문예진흥) | 202-01 국내여비 | 4,800,000 | 4,800,000 | 0 | 2022-07-21 | 2022.7.15 조직개편에 의거 이체 |
| 문화관광실 | | 기본경비(문예진흥) | 202-01 국내여비 | 0 | 0 | 4,800,000 | | |
| 문화예술과 | 기타 | 기본경비(문예진흥) | 203-04 부서운영업무추진비 | 3,000,000 | 3,000,000 | 0 | 2022-07-21 | 2022.7.15 조직개편에 의거 이체 |
| 문화관광실 | | 기본경비(문예진흥) | 203-04 부서운영업무추진비 | 0 | 0 | 3,000,000 | | |
| 문화예술과 | 기타 | 기본경비(축제) | 201-01 사무관리비 | 3,300,000 | 3,300,000 | 0 | 2022-07-21 | 2022.7.15 조직개편에 의거 이체 |
| 문화관광실 | | 기본경비(축제) | 201-01 사무관리비 | 0 | 0 | 3,300,000 | | |
| 문화예술과 | 기타 | 기본경비(축제) | 202-01 국내여비 | 4,300,000 | 4,300,000 | 0 | 2022-07-21 | 2022.7.15 조직개편에 의거 이체 |
| 문화관광실 | | 기본경비(축제) | 202-01 국내여비 | 0 | 0 | 4,300,000 | | |

일반회계

(단위:원)

| 과 목 | | | | 예산액 | 이체금액 | | 이체 승인일자 | 사 유 |
|---------|-----------|---------------|----------------------|-------------|-------------|-------------|------------|------------------------------------|
| 조직 | 부문 | 세부사업 | 통계목 | | 감액 | 증액 | | |
| 문화예술과 | 기타 | 기본경비(문화유적) | 201-01 사무관리비 | 3,000,000 | 3,000,000 | 0 | 2022-07-21 | 2022.7.15 조직개편에 의거 이체 |
| 문화관광실 | | 기본경비(문화유적) | 201-01 사무관리비 | 0 | 0 | 3,000,000 | | |
| 문화예술과 | 기타 | 기본경비(문화유적) | 202-01 국내여비 | 3,000,000 | 3,000,000 | 0 | 2022-07-21 | 2022.7.15 조직개편에 의거 이체 |
| 문화관광실 | | 기본경비(문화유적) | 202-01 국내여비 | 0 | 0 | 3,000,000 | | |
| 문화예술과 | 기타 | 기본경비(시문학파기념관) | 201-01 사무관리비 | 1,500,000 | 1,500,000 | 0 | 2022-07-21 | 2022.7.15 조직개편에 의거 이체 |
| 문화관광실 | | 기본경비(시문학파기념관) | 201-01 사무관리비 | 0 | 0 | 1,500,000 | | |
| 문화예술과 | 기타 | 기본경비(시문학파기념관) | 202-01 국내여비 | 1,500,000 | 1,500,000 | 0 | 2022-07-21 | 2022.7.15 조직개편에 의거 이체 |
| 문화관광실 | | 기본경비(시문학파기념관) | 202-01 국내여비 | 0 | 0 | 1,500,000 | | |
| 문화예술과 | 문화예술 | 기금 전출금 | 702-01 기금전출금 | 70,000,000 | 70,000,000 | 0 | 2022-07-21 | 2022.7.15 조직개편에 의거 이체 |
| 문화관광실 | | 기금 전출금 | 702-01 기금전출금 | 0 | 0 | 70,000,000 | | |
| 문화예술과 | 지방행정·재정지원 | 반환금 기타 | 802-02 시·도비보조금반환금 | 20,066,000 | 20,066,000 | 0 | 2022-07-21 | 2022.7.15 조직개편에 의거 이체 |
| 문화관광실 | | 반환금 기타 | 802-02 시·도비보조금반환금 | 0 | 0 | 20,066,000 | | |
| 개발사업지원단 | 관광 | 관광지 관리계획 수립 | 401-01 시설비 | 70,000,000 | 70,000,000 | 0 | 2022-01-10 | 2022.01.01 조직개편에 의거 이체 |
| 관광과 | | 관광지 관리계획 수립 | 401-01 시설비 | 0 | 0 | 70,000,000 | | |
| 개발사업지원단 | 관광 | 관광지 관리계획 수립 | 401-01 시설비 | 9,434,000 | 9,434,000 | 0 | 2022-01-10 | (명시이월예산) 2022.01.01 조직개편에 의거 이체 |
| 관광과 | | 관광지 관리계획 수립 | 401-01 시설비 | 0 | 0 | 9,434,000 | | |
| 개발사업지원단 | 관광 | 관광지 관리계획 수립 | 401-01 시설비 | 166,162,600 | 166,162,600 | 0 | 2022-01-10 | (사고이월예산) 2022.01.01 조직개편에 의거 이체 |
| 관광과 | | 관광지 관리계획 수립 | 401-01 시설비 | 0 | 0 | 166,162,600 | | |
| 개발사업지원단 | 관광 | 가우도 일원 관광지 조성 | 201-01 사무관리비 | 26,420,000 | 26,420,000 | 0 | 2022-01-10 | 2022.01.01 조직개편에 의거 이체 |
| 관광과 | | 가우도 일원 관광지 조성 | 201-01 사무관리비 | 0 | 0 | 26,420,000 | | |
| 개발사업지원단 | 관광 | 가우도 일원 관광지 조성 | 202-01 국내여비 | 5,600,000 | 5,600,000 | 0 | 2022-01-10 | 2022.01.01 조직개편에 의거 이체 |
| 관광과 | | 가우도 일원 관광지 조성 | 202-01 국내여비 | 0 | 0 | 5,600,000 | | |
| 개발사업지원단 | 지역및도시 | 성전산업단지 | 201-01 사무관리비 | 3,200,000 | 3,200,000 | 0 | 2022-01-10 | 2022.1.1 조직개편에 의거 이체 |
| 건설과 | | 성전산업단지 | 201-01 사무관리비 | 0 | 0 | 3,200,000 | | |
| 개발사업지원단 | 지역및도시 | 성전산업단지 | 201-02 공공운영비 | 1,056,000 | 1,056,000 | 0 | 2022-01-10 | 2022.1.1 조직개편에 의거 이체 |
| 건설과 | | 성전산업단지 | 201-02 공공운영비 | 0 | 0 | 1,056,000 | | |

일반회계

(단위:원)

| 과 목 | | | | 예산액 | 이체금액 | | 이체 승인일자 | 사 유 |
|---------|-------|----------------|---------------------|-------------|-------------|-------------|------------|----------------------------------|
| 조직 | 부문 | 세부사업 | 통계목 | | 감액 | 증액 | | |
| 개발사업지원단 | 지역및도시 | 성전산업단지 | 401-01 시설비 | 708,819,900 | 708,819,900 | 0 | 2022-01-10 | (영시이월예산) 2022.1.1 조직개편에 의거 이체 |
| 건설과 | | 성전산업단지 | 401-01 시설비 | 0 | 0 | 708,819,900 | | |
| 개발사업지원단 | 기타 | 기본경비(산단 조성) | 201-01 사무관리비 | 3,000,000 | 3,000,000 | 0 | 2022-01-10 | 2022.01.01 조직개편에 의거 이체 |
| 건설과 | | 기본경비(산단 조성) | 201-01 사무관리비 | 0 | 0 | 3,000,000 | | |
| 개발사업지원단 | 기타 | 기본경비(산단 조성) | 202-01 국내여비 | 3,000,000 | 3,000,000 | 0 | 2022-01-10 | 2022.01.01 조직개편에 의거 이체 |
| 건설과 | | 기본경비(산단 조성) | 202-01 국내여비 | 0 | 0 | 3,000,000 | | |
| 개발사업지원단 | 기타 | 기본경비(가우도민자치지원) | 201-01 사무관리비 | 3,000,000 | 3,000,000 | 0 | 2022-01-21 | 2022.1.1 조직개편에 의거 이체 |
| 농어촌개발과 | | 기본경비(도시민유치지원팀) | 201-01 사무관리비 | 0 | 0 | 3,000,000 | | |
| 개발사업지원단 | 기타 | 기본경비(가우도민자치지원) | 202-01 국내여비 | 3,000,000 | 3,000,000 | 0 | 2022-01-21 | 2022.1.1 조직개편에 의거 이체 |
| 농어촌개발과 | | 기본경비(도시민유치지원팀) | 202-01 국내여비 | 0 | 0 | 3,000,000 | | |
| 개발사업지원단 | 기타 | 기본경비(가우도민자치지원) | 203-04 부서운영업무추진비 | 2,100,000 | 2,100,000 | 0 | 2022-01-21 | 2022.1.1 조직개편에 의거 이체 |
| 농어촌개발과 | | 기본경비(도시민유치지원팀) | 203-04 부서운영업무추진비 | 0 | 0 | 2,100,000 | | |

예비비 지출

예비비지출

2022년도 일반회계, 기타 특별회계의 예비비 예산액은 9,551,838,000 원으로서 재난예방 사업 외 7 건 2,033,674,000 원을 지출결정하여 1,411,452,090 원을 지출하고 613,001,910 원을 이월하였으며 9,220,000 원의 집행잔액이 발생하였다.

1. 일반회계의 예비비 예산액은 4,821,113,000 원으로서
재난예방 사업 외 7 건 2,033,674,000 원을 지출결정하여 1,411,452,090 원을 지출하고
613,001,910 원을 이월하였으며 9,220,000 원의 집행잔액이 발생하였다.
2. 공기업 특별회계를 제외한 기타 특별회계의 예비비 예산액은 4,730,725,000 원으로서
사업 외 0 건 0 원을 지출결정하여 0 원을 지출하고
0 원을 이월하였으며 0 원의 집행잔액이 발생하였다.

그 내용은 다음과 같다.

제5장 예비비 지출

가.예비비사용 총괄조서

(단위:원)

| 회 계 | | 통 계 목 | 예산액 | 지출결정액 ㉞ | 지출액 ㉟ | 이월액 ㊱ | 지출잔액 ㉞=㉟-㊱ |
|--------|----------------|-------------------|---------------|---------------|---------------|-------------|---------------|
| 일반회계 | | 합 계 | 4,821,113,000 | 2,033,674,000 | 1,411,452,090 | 613,001,910 | 9,220,000 |
| | | 801-01 일반예비비 | 2,821,113,000 | 2,033,674,000 | 1,411,452,090 | 613,001,910 | 9,220,000 |
| | | 801-02 재해·재난목적예비비 | 2,000,000,000 | 0 | 0 | 0 | 0 |
| | | 801-03 내부유보금 | 0 | 0 | 0 | 0 | 0 |
| 기타특별회계 | 상수도특별회계 | 소 계 | 1,273,353,000 | 0 | 0 | 0 | 0 |
| | | 801-01 일반예비비 | 1,273,353,000 | 0 | 0 | 0 | 0 |
| | 수질개선사업특별회계 | 소 계 | 250,052,000 | 0 | 0 | 0 | 0 |
| | | 801-01 일반예비비 | 250,052,000 | 0 | 0 | 0 | 0 |
| | 주민소득증대지원사업특별회계 | 소 계 | 2,712,142,000 | 0 | 0 | 0 | 0 |
| | | 801-01 일반예비비 | 2,712,142,000 | 0 | 0 | 0 | 0 |
| | 주차장특별회계 | 소 계 | 98,610,000 | 0 | 0 | 0 | 0 |
| | | 801-01 일반예비비 | 98,610,000 | 0 | 0 | 0 | 0 |
| | 일반산업단지조성사업특별회계 | 소 계 | 56,000,000 | 0 | 0 | 0 | 0 |
| | | 801-01 일반예비비 | 56,000,000 | 0 | 0 | 0 | 0 |
| | 하수도특별회계 | 소 계 | 340,568,000 | 0 | 0 | 0 | 0 |
| | | 801-01 일반예비비 | 340,568,000 | 0 | 0 | 0 | 0 |

나. 예비비사용 세부명세서

일반회계

- 801-01 일반예비비

(단위:원)

| 과 목 | | | | 지출결정액 ㉠ | 지출액 ㉡ | 이월액 ㉢ | 지출잔액 ㉣=㉠-㉡-㉢ | 처리일자 | | 예비비지출 사 유 |
|---------|--------------------|-------------------------------|--------------------|---------------|---------------|-------------|-----------------|------------|------------|-----------------------------------------------------------------------------------------------------------|
| 조 직 | 단 위 | 세 부 | 통 계 목 | | | | | 지 결 정 일 자 | 지 출 일 자 | |
| 합 계 | | | | 2,033,674,000 | 1,411,452,090 | 613,001,910 | 9,220,000 | | | |
| 농정과 | 고품질농산물생 산기반구축 | 생산비 절감 농 업용 면세유 구 입비 지원 | 기타보상금 | 372,290,000 | 372,290,000 | 0 | 0 | 2022-04-18 | 2022-08-24 | 러시아-우크라이나 사태로 휘발유,경유 가격이 증가함 에 따라, 경영비 부담이 가중된 농가의 경영비 부담을 경감하기 위해 예비비 사용을 승인함. |
| 환경축산과 | 고품질 축산물 생산기반 확충 | 양봉산업 육성사 업 | 민간자본사업보 조(이전재원) | 394,000,000 | 180,998,090 | 213,001,910 | 0 | 2022-04-18 | 2022-05-16 | 월동기 꿀벌 피해(미 귀소, 폐사 등)로 인해 약화된 꿀 벌 사육기반 안정화와 이상기온으로 꿀 생산량 감소피 해가 발생한 양봉농가의 경영안정을 위해 예비비 사용 을 승인함. |
| 해양산림과 | 어선어업의 경쟁 력 강화 | 어업용 면세유 지원 사업 | 민간경상사업보 조 | 49,200,000 | 49,200,000 | 0 | 0 | 2022-05-11 | 2022-05-20 | 러시아-우크라이나 사태로 휘발유,경유 가격이 증가함 에 따라 경영부담이 가중된 어가에 어업용 면세유 인상 액을 일부 지원하여 경영안정 도모하고자 예비비사용을 승인함. |
| 건설과 | 농업기반시설 정 비 | 가뭄지역 용수개 발 사업 | 시설비 | 400,000,000 | 0 | 400,000,000 | 0 | 2022-11-29 | | 봄부터 지속된 강우 부족에 따른 가뭄의 장기화로 농업 용수 확보를 위한 지원사업 추진으로 영농 피해 최소화 |
| 건설과 | 도로유지관리 | 도로정비 | 시설비 | 50,000,000 | 50,000,000 | 0 | 0 | 2022-05-16 | 2022-12-01 | (구)목리교의 정밀안전점검 결과 주요부재 결함으로 'D 등급' 판정에 따른 교량 긴급보수 필요 |
| 안전재난교통과 | 재난예방 및 복 구 | 재난예방 | 민간인재해및복 구활동보상금 | 2,000,000 | 2,000,000 | 0 | 0 | 2022-09-07 | 2022-09-08 | 8.8-8.17 호우 사유시설 재난지원금 |
| 안전재난교통과 | 재난예방 및 복 구 | 재난예방 | 민간인재해및복 구활동보상금 | 726,184,000 | 724,079,000 | 0 | 2,105,000 | 2022-11-08 | 2022-11-11 | 2022.9.3~9.7 태풍한남노로 인해 피해가 있는 사유시설 에 대한 보상금으로 신속한 복구 필요 |
| 총무과 | 행정혁신 역량 강화 | 내부 행정혁신 역량강화 | 행사운영비 | 40,000,000 | 32,885,000 | 0 | 7,115,000 | 2022-06-22 | 2022-07-06 | 예측할 수 없는 예산의 편성 및 예산외의 지출 사유(제 45대 강진군수 취임식)에 따른 예비비 사용 승인 |

변경사용내역

가. 변경사용 내역

일반회계

(단위:원)

| 과 목 | | | | 예산액 | 변경금액 | | 변경 승인일자 | 사 유 |
|---------|-----------|----------------------|----------------------|---------------|-------------|-------------|------------|-----------------------------------------------------------------------------------------------------|
| 조직 | 부문 | 세부사업 | 통계목 | | 감액 | 증액 | | |
| 총 15건 | | | | 5,477,144,300 | 764,213,000 | 764,213,000 | | |
| 관광과 | 관광 | 강진만 노을 경관자원화사업(전환사업) | 401-02 감리비 | 45,000,000 | 45,000,000 | 0 | 2022-02-09 | (명시이월예산) 건축법 시행령 제19조에 따라 실 감리 목적 제외사업으로 원활한 공사 추진에 따른 시설비로 활용을 위한 예산변경 |
| | | 강진만 노을 경관자원화사업(전환사업) | 401-01 시설비 | 943,631,960 | 0 | 45,000,000 | | |
| 전략사업추진단 | 무역및투자유치 | 민간자본투자유치확대 | 201-03 행사운영비 | 10,000,000 | 5,000,000 | 0 | 2022-11-11 | 지방자치단체 예산편성 운영기준 별표11 세출예산 성질별 분류에 따라 원활한 사업 추진을 위하여 예산변경 |
| | | 민간자본투자유치확대 | 201-01 사무관리비 | 25,880,000 | 0 | 5,000,000 | | |
| 농어촌개발과 | 농업·농촌 | 농촌 신활력 플러스사업 | 401-01 시설비 | 1,489,174,200 | 50,000,000 | 0 | 2022-01-18 | (명시이월예산) 강진 제2일반산업단지 조성사업 토지에 매입 추진에 따른 시설부대비 예산 소요 |
| | | 농촌 신활력 플러스사업 | 401-02 감리비 | 0 | 0 | 50,000,000 | | |
| 일자리창출과 | 산업·중소기업일반 | 해외상설판매장 판촉행사 지원사업 | 307-04 민간행사사업보조 | 60,000,000 | 60,000,000 | 0 | 2022-06-09 | 지방자치단체예산편성운영기준 별표 II 세출예산 성질별 분류에 따라 해외상설판매장 판촉행사지원 사업비를 민간행사사업보조에서 민간경상사업보조로 변경하여 원활한 사업을 추진하고자 함. |
| | | 해외상설판매장 판촉행사 지원사업 | 307-02 민간경상사업보조 | 0 | 0 | 60,000,000 | | |
| 환경축산과 | 폐기물 | 환경정화센터 소각시설 설치사업 | 401-02 감리비 | 340,000,000 | 340,000,000 | 0 | 2022-11-11 | (명시이월예산) 지방자치단체 예산편성 운영기준 별표11 세출예산 성질별 분류에 따라 원활한 사업 추진을 위하여 예산변경 |
| | | 환경정화센터 소각시설 설치사업 | 401-01 시설비 | 240,332,800 | 0 | 340,000,000 | | |
| 환경축산과 | 지방행정·재정지원 | 반환금 기타 | 802-01 국고보조금반환금 | 403,224,000 | 444,000 | 0 | 2022-12-27 | (지방자치단체 예산편성 운영기준)별표11 세출예산 성질별 분류에 따라 원활한 사업 추진을 위하여 예산변경 |
| | | 반환금 기타 | 802-02 시·도비보조금반환금 | 93,459,000 | 0 | 444,000 | | |
| 해양산림과 | 해양수산·어촌 | 마량서중항어촌뉴딜300사업 | 401-01 시설비 | 375,534,300 | 3,965,000 | 0 | 2022-06-23 | (명시이월예산) 마량 서중항 어촌뉴딜300사업 축조공사 총사업비 변경에 따라 시설비 일부를 감리비로 예산변경 |
| | | 마량서중항어촌뉴딜300사업 | 401-02 감리비 | 0 | 0 | 3,965,000 | | |
| 해양산림과 | 해양수산·어촌 | 수산업 경영인 육성 | 307-04 민간행사사업보조 | 200,000,000 | 200,000,000 | 0 | 2022-08-25 | 「지방자치단체 예산편성 운영기준」별표11 세출예산 성질별 분류에 따라 원활한 사업 추진을 위하여 예산변경 |
| | | 수산업 경영인 육성 | 307-02 민간경상사업보조 | 0 | 0 | 200,000,000 | | |
| 건설과 | 지역및도시 | 마량면 도시재생 예비사업 | 201-03 행사운영비 | 190,360,000 | 20,504,000 | 0 | 2022-06-09 | (명시이월예산) 원자재 물가 상승 등을 인한 마을관리소 리모델링 사업과 마량 마을관리소 집기비품 구입을 위한 예산 변경 |
| | | 마량면 도시재생 예비사업 | 201-02 공공운영비 | 0 | 0 | 20,504,000 | | |
| 건설과 | 지역및도시 | 마량면 도시재생 예비사업 | 201-03 행사운영비 | 212,360,000 | 22,000,000 | 0 | 2022-06-09 | (명시이월예산) 원자재 물가 상승 등으로 인한 마을관리소 리모델링 사업과 마량 마을관리소 집기비품 구입을 위한 예산 변경 |
| | | 마량면 도시재생 예비사업 | 201-01 사무관리비 | 0 | 0 | 22,000,000 | | |
| 총무과 | 일반행정 | 지역사회 정착지원 기초인프라 조성사업 | 401-01 시설비 | 370,790,000 | 3,000,000 | 0 | 2022-03-04 | (명시이월예산) 당초 편성한 감리비 부족분을 시설비에서 예산변경하여 효율적인 감리를 추진하고자 함. |
| | | 지역사회 정착지원 기초인프라 조성사업 | 401-02 감리비 | 5,720,000 | 0 | 3,000,000 | | |

일반회계

(단위:원)

| 과 목 | | | | 예산액 | 변경금액 | | 변경 승인일자 | 사 유 |
|--------|---------|----------|--------------------|-------------|-----------|-----------|------------|--------------------------------------------------------------------|
| 조직 | 부문 | 세부사업 | 통계목 | | 감액 | 증액 | | |
| 의회사무과 | 입법및선거관리 | 의정활동지원 | 205-05 의정운영공통경비 | 88,420,000 | 1,100,000 | 0 | 2022-12-09 | <지방자치단체 예산편성 운영기준>별표11 세출 예산 성질별 분류에 따라 원활한 사업 추진을 위하여 예산 변경 |
| | | 의정활동지원 | 205-04 의원국외여비 | 1,700,000 | 0 | 1,100,000 | | |
| 의회사무과 | 입법및선거관리 | 의정활동지원 | 205-05 의정운영공통경비 | 90,120,000 | 1,700,000 | 0 | 2022-11-01 | 지방자치단체 예산편성 운영기준 별표11 세출 예산 성질별 분류에 따라 원활한 사업 추진을 위하여 예산변경 |
| | | 의정활동지원 | 205-04 의원국외여비 | 0 | 0 | 1,700,000 | | |
| 강진군도서관 | 문화예술 | 자료실운영 | 201-02 공공운영비 | 27,989,000 | 5,500,000 | 0 | 2022-02-09 | 강진군 도서관 모바일시스템 구입에 따른 예산 변경 |
| | | 자료실운영 | 201-01 사무관리비 | 23,500,000 | 0 | 5,500,000 | | |
| 강진군도서관 | 문화예술 | 공공도서관 건립 | 401-01 시설비 | 235,946,440 | 6,000,000 | 0 | 2022-02-09 | (명시이월예산) 공공도서관 신축에 따른 공사의 준공식 등 최 소한의 의식비를 위한 예산변경 |
| | | 공공도서관 건립 | 401-03 시설부대비 | 4,002,600 | 0 | 6,000,000 | | |

수질개선사업특별회계

(단위:원)

| 과 목 | | | | 예산액 | 변경금액 | | 변경 승인일자 | 사 유 |
|-------|---------|-------------------------------|-----------------|------------|-----------|-----------|------------|-------------------------------------------------------------------|
| 조직 | 부문 | 세부사업 | 통계목 | | 감액 | 증액 | | |
| 총 1건 | | | | 14,821,000 | 2,719,000 | 2,719,000 | | |
| 환경축산과 | 상하수도·수질 | 주민지원사업평가및DB(사후실 태점검및사후관리비) | 207-01 연구용역비 | 2,719,000 | 2,719,000 | 0 | 2022-12-27 | (지방자치단체 예산편성 운영기준)별표11 세출 예산 성질별 분류에 따라 원활한 사업 추진을 위하여 예산변경 |
| | | 주민지원사업평가및DB(사후실 태점검및사후관리비) | 201-01 사무관리비 | 12,102,000 | 0 | 2,719,000 | | |

채무부담행위

제7장 채무부담행위

(해당없음)

Ⅲ. 기금결산 보고서

제1장 기금결산 총괄 설명

1. 2022 년도 현재 설치·관리하고 있는 기금은 12종으로서

- 전년도말 조성액은 42,015,387,029 원에서
- 당해년도 조성액은 55,594,671,600 원
- 당해년도 사용액은 21,656,182,870 원이며
- 당해년도말 조성액은 75,953,875,759 원으로

2. 각종 기금의 결산내용은 별장과 같다.

기금조성 총괄

(1) 기금 조성 총괄

(단위: 원)

| 구 분 기 금 명 | 전년도말 조성액 (가) | 당 해 연 도 증 감 액 | | | 당해연도말 조성액 (㉑)=(가)+(나) |
|--------------------|-----------------|----------------|----------------|----------------|--------------------------|
| | | 계 (나)=(다)-(라) | 조 성 액(다) | 사 용 액(라) | |
| 계 | 42,015,387,029 | 33,938,488,730 | 55,594,671,600 | 21,656,182,870 | 75,953,875,759 |
| 체육진흥기금 | 780,813,602 | △3,869,420 | 30,580 | 3,900,000 | 776,944,182 |
| 문화예술진흥기금 | 542,420,806 | 15,016,520 | 73,016,520 | 58,000,000 | 557,437,326 |
| 식품진흥기금 | 313,968,379 | 2,425,380 | 8,525,380 | 6,100,000 | 316,393,759 |
| 재난관리기금 | 1,616,393,648 | 210,289,960 | 928,381,210 | 718,091,250 | 1,826,683,608 |
| 재활용품판매대금관리기금 | 117,040,223 | △5,820,170 | 106,860,450 | 112,680,620 | 111,220,053 |
| 환경정화센터설치주변지역주민지원기금 | 1,991,085 | 14,640 | 40,014,640 | 40,000,000 | 2,005,725 |
| 노인복지기금 | 2,318,329,786 | 52,551,840 | 62,702,840 | 10,151,000 | 2,370,881,626 |
| 농산물가격안정기금 | 2,883,213,830 | 923,065,630 | 923,065,630 | 0 | 3,806,279,460 |
| 신청사건립기금 | 20,415,825,360 | 5,023,844,340 | 5,023,844,340 | 0 | 25,439,669,700 |
| 통합재정안정화기금(통합계정) | 0 | 0 | 8,800,000,000 | 8,800,000,000 | 0 |
| 통합재정안정화기금(재정안정화계정) | 11,917,632,000 | 27,698,308,040 | 39,598,308,040 | 11,900,000,000 | 39,615,940,040 |
| 자활기금 | 1,107,758,310 | 22,661,970 | 29,921,970 | 7,260,000 | 1,130,420,280 |

(2) 기금 조성 세부명세서

(단위: 원)

| 구분 기금명 | 근거 법규 | 설치 목적 | 설치 연도 | 운용 관서 | 재원 조달 | 조성액 | | | 당해연도 사용액 | | 당해연도 말잔액 (라) | 기보 상 관 황 |
|--------------------|-----------------------------------|-----------------------------------------------------|----------|----------|-----------------------------|----------------|----------------|----------------|------------------|----------------|--------------------|---------------------------------------------------|
| | | | | | | 전년도까지 (가) | 당해연도 (다) | 계 | 사유 | 금액 (라) | | |
| 계 | | | | | | 42,015,387,029 | 55,594,671,600 | 97,610,058,629 | | 21,656,182,870 | 75,953,875,759 | |
| 체육진흥기금 | 체육진흥기금 설치 및 운용 조례 | 지역체육진흥 사업 및 활동지원 | 1991 | 스포츠산업단 | 적립금 및 이자 수입 | 780,813,602 | 30,580 | 780,844,182 | 우수선수지원금 | 3,900,000 | 776,944,182 | (농협) 776,944,182 |
| 문화예술진흥기금 | 강진군 문화예술진흥기금 설치 및 운용 조례 | 관내 문화예술단체 육성 및 지원 등 | 1991 | 문화관광실 | 타회계 전입금, 이자수입 | 542,420,806 | 73,016,520 | 615,437,326 | | 58,000,000 | 557,437,326 | (농협) 615,437,326 |
| 식품진흥기금 | 식품위생법, 강진군 식품진흥기금 관리·운용 조례 | 안전한 식품유통 추진 | 2001 | 문화관광실 | 보조금, 이자수입, 과징금 | 313,968,379 | 8,525,380 | 322,493,759 | 식품진흥기금 지출 | 6,100,000 | 316,393,759 | (농협) 316,393,759 |
| 재난관리기금 | 재난 및 안전관리기법 | 재난예방 및 응급복구 등 재난관리 추진 | 2002 | 안전재난교통과 | 타회계전입금, 보조금, 이자수입 | 1,616,393,648 | 928,381,210 | 2,544,774,858 | 재난관리사업 추진 | 718,091,250 | 1,826,683,608 | (농협) 1,826,683,608 |
| 재활용품판매대금관리기금 | 재활용품 판매대금관리기금 설치촉진 및 운용조례 | 재활용품 자원재활용 및 환경미화원 후생복지 | 1998 | 환경축산과 | 재활용품 분리수거 판매대금, 이자수입 | 117,040,223 | 106,860,450 | 223,900,673 | | 112,680,620 | 111,220,053 | (농협) 111,220,053원 |
| 환경정화센터설치주변지역주민지원기금 | 폐기물처리시설설치촉진 및 주변지역지원등에 관한 조례 | 환경정화센터 주변지역 주민 복지증진 및 소득향상 | 2000 | 환경축산과 | 타회계 전입금, 이자수입 | 1,991,085 | 40,014,640 | 42,005,725 | 환경정화센터 주변지역 주민지원 | 40,000,000 | 2,005,725 | (농협) 2,005,725원 |
| 노인복지기금 | 노인복지법 제4조 및 강진군 노인복지기금 설치 및 운용 조례 | 노인복지증진을 위하여 필요한 노인복지기금 적립 및 효율적인 운용 관리 | 1993 | 군민행복과 | 군출연금, 이자수입, 적립금 | 2,318,329,786 | 62,702,840 | 2,381,032,626 | 노인회 사업 추진 | 10,151,000 | 2,370,881,626 | 2,370,881,626 |
| 농산물가격안정기금 | 강진군 농산물 가격안정기금 설치 및 운용조례 | 강진군 주요 생산 농산물의 원활한 유통과 적정한 가격안정을 유지함으로써 농가의 경영안정 도모 | 2015 | 농정과 | 군의 출연금 및 그 밖의 수입금 | 2,883,213,830 | 923,065,630 | 3,806,279,460 | | 0 | 3,806,279,460 | (농협) 3,806,279,460원 |
| 신청사건립기금 | 강진군 신청사 건립기금 설치 및 운용 조례 | 청사건립에 필요한 건립 재원 확보 | 2018 | 세무회계과 | 타회계 전입금, 이자수입 | 20,415,825,360 | 5,023,844,340 | 25,439,669,700 | | 0 | 25,439,669,700 | 기금(농협) : 16,639,600,000 / 통합안정화기금 : 8,800,000,000 |
| 통합재정안정화기금(통합계정) | 강진군 통합재정안정화기금 설치 및 운용 조례 | 타회계 및 타기금의 여유재원을 활용하여 사업 등에 효율적 투자 | 2021 | 기획홍보실 | 예수금 원금 및 이자, 다른 회계 또는 기금 예탁 | 0 | 8,800,000,000 | 8,800,000,000 | 타회계 예탁 | 8,800,000,000 | 0 | |
| 통합재정안정화기금(재정안정화계정) | 강진군 통합재정안정화기금 설치 및 운용 조례 | 연도간의 재원을 조정하여 불용액, 예비비 등 세수오차 최소화 | 2019 | 기획홍보실 | 타회계 전입금, 이자수입 | 11,917,632,000 | 39,598,308,040 | 51,515,940,040 | | 11,900,000,000 | 39,615,940,040 | (광주) 39,615,940,040원 |
| 자활기금 | 국민기초생활보장법, 강진군 자활기금 설치 및 운용조례 | 자활지원사업의 원활한 추진을 위한 재원으로 활용 | 2020 | 주민복지과 | 사업수입, 이자수입 등 | 1,107,758,310 | 29,921,970 | 1,137,680,280 | 자활지원사업 추진 | 7,260,000 | 1,130,420,280 | (농협) 1,130,420,280원 |

(3) 기금운용명세서

(단위:원)

| 구분 기금별 | 전년도 이월액 (사고 등) | 수입 | | | | | | | | | | 지출 | | | | | | | | | | 다 연 이 월 액 (사고 등) |
|------------------------|-------------------------|----------------|----------------|-------------|-----|-------------------------|-----------------------|----------------|---------------|-------------|-------------|----------------|-----------------|------------|------------|----------|----------------|----------------|-----------|-----------|----------------|------------------------------------|
| | | 계 | 전입금 | 보조금 | 차입금 | 용자금 회수 (이자포 함) | 예 탁 금 회 수 | 예치금 회수 | 예수금 | 이자수 입 | 기타수 입 | 계 | 비용자 성사업 비 | 용자성 사업비 | 인력운 영비 | 기본경 비 | 예치금 | 예탁금 | 차입금 상환 | 예수금 상환 | 기타지출 | |
| 계 | 113,577,180 | 97,496,481,449 | 45,709,721,000 | 716,100,000 | 0 | 1,113,840 | 0 | 41,901,809,849 | 8,800,000,000 | 238,777,960 | 128,958,800 | 97,359,517,839 | 913,352,740 | 0 | 42,810,130 | 0 | 66,903,334,969 | 17,600,000,000 | 0 | 0 | 11,900,020,000 | 250,540,790 |
| 체육진흥기금 | 0 | 780,844,182 | 0 | 0 | 0 | 0 | 0 | 780,813,602 | 0 | 30,580 | 0 | 780,844,182 | 3,900,000 | 0 | 0 | 0 | 776,944,182 | 0 | 0 | 0 | 0 | 0 |
| 문화예술진흥기금 | 0 | 615,437,326 | 70,000,000 | 0 | 0 | 0 | 0 | 542,420,806 | 0 | 3,016,520 | 0 | 615,437,326 | 58,000,000 | 0 | 0 | 0 | 557,437,326 | 0 | 0 | 0 | 0 | 0 |
| 식품진흥기금 | 0 | 322,493,759 | 0 | 6,100,000 | 0 | 0 | 0 | 313,968,379 | 0 | 2,425,380 | 0 | 322,493,759 | 6,100,000 | 0 | 0 | 0 | 316,393,759 | 0 | 0 | 0 | 0 | 0 |
| 재난관리기금 | 113,577,180 | 2,431,197,678 | 210,000,000 | 710,000,000 | 0 | 0 | 0 | 1,502,816,468 | 0 | 8,381,210 | 0 | 2,294,234,068 | 718,091,250 | 0 | 0 | 0 | 1,576,142,818 | 0 | 0 | 0 | 0 | 250,540,790 |
| 재활용품판매대금관 리기금 | 0 | 223,900,673 | 0 | 0 | 0 | 0 | 0 | 117,040,223 | 0 | 471,350 | 106,389,100 | 223,900,673 | 69,870,490 | 0 | 42,810,130 | 0 | 111,220,053 | 0 | 0 | 0 | 0 | 0 |
| 환경정화센터설치주 변지역주민지원기금 | 0 | 42,005,725 | 40,000,000 | 0 | 0 | 0 | 0 | 1,991,085 | 0 | 14,640 | 0 | 42,005,725 | 40,000,000 | 0 | 0 | 0 | 2,005,725 | 0 | 0 | 0 | 0 | 0 |
| 노인복지기금 | 0 | 2,381,032,626 | 50,000,000 | 0 | 0 | 0 | 0 | 2,318,329,786 | 0 | 12,702,840 | 0 | 2,381,032,626 | 10,151,000 | 0 | 0 | 0 | 2,370,881,626 | 0 | 0 | 0 | 0 | 0 |
| 농산물가격안정기금 | 0 | 3,806,279,460 | 900,000,000 | 0 | 0 | 0 | 0 | 2,883,213,830 | 0 | 23,065,630 | 0 | 3,806,279,460 | 0 | 0 | 0 | 0 | 3,806,279,460 | 0 | 0 | 0 | 0 | 0 |
| 신청사건립기금 | 0 | 25,439,669,700 | 5,000,000,000 | 0 | 0 | 0 | 0 | 20,415,825,360 | 0 | 23,844,340 | 0 | 25,439,669,700 | 0 | 0 | 0 | 0 | 16,639,669,700 | 8,800,000,000 | 0 | 0 | 0 | 0 |
| 통합재정안정화기금 (통합계정) | 0 | 8,800,000,000 | 0 | 0 | 0 | 0 | 0 | 0 | 8,800,000,000 | 0 | 0 | 8,800,000,000 | 0 | 0 | 0 | 0 | 0 | 8,800,000,000 | 0 | 0 | 0 | 0 |
| 통합재정안정화기금 (재정안정화계정) | 0 | 51,515,940,040 | 39,439,721,000 | 0 | 0 | 0 | 0 | 11,917,632,000 | 0 | 158,587,040 | 0 | 51,515,940,040 | 0 | 0 | 0 | 0 | 39,615,940,040 | 0 | 0 | 0 | 11,900,000,000 | 0 |
| 자활기금 | 0 | 1,137,680,280 | 0 | 0 | 0 | 1,113,840 | 0 | 1,107,758,310 | 0 | 6,238,430 | 22,569,700 | 1,137,680,280 | 7,240,000 | 0 | 0 | 0 | 1,130,420,280 | 0 | 0 | 0 | 20,000 | 0 |

제2장 기금 수입 · 지출결산

1. 수입결산

2022년도 체육진흥기금

(단위:원)

| 과 목 장-관-항-목 | 수 입 계 획 액 | | 전년도 이월액 ㉔ | 수입계획액 현 ㉕=㉗+㉔ | 징수 결정액 ㉖ | 수 납 액 | | | 불납결손액 ㉙ | 미수납액 ㉚=㉖-㉓-㉙ |
|--------------------|-------------|-------------|-----------------|---------------------|----------------|-------------|----------|----------------|------------|-----------------|
| | 당 초 | 수 정 ㉓ | | | | 수납총액 ㉑ | 환급액 ㉒ | 실제수납액 ㉓=㉑-㉒ | | |
| 합 계 | 788,127,000 | 788,127,000 | 0 | 788,127,000 | 780,844,182 | 780,844,182 | 0 | 780,844,182 | 0 | 0 |
| 200 세외수입 | 7,621,000 | 7,621,000 | 0 | 7,621,000 | 30,580 | 30,580 | 0 | 30,580 | 0 | 0 |
| 210 경상적세외수입 | 7,621,000 | 7,621,000 | 0 | 7,621,000 | 30,580 | 30,580 | 0 | 30,580 | 0 | 0 |
| 216 이자수입 | 7,621,000 | 7,621,000 | 0 | 7,621,000 | 30,580 | 30,580 | 0 | 30,580 | 0 | 0 |
| 216-01 공공예금이자수입 | 7,621,000 | 7,621,000 | 0 | 7,621,000 | 30,580 | 30,580 | 0 | 30,580 | 0 | 0 |
| 700 보전수입등및내부거래 | 780,506,000 | 780,506,000 | 0 | 780,506,000 | 780,813,602 | 780,813,602 | 0 | 780,813,602 | 0 | 0 |
| 710 보전수입등 | 780,506,000 | 780,506,000 | 0 | 780,506,000 | 780,813,602 | 780,813,602 | 0 | 780,813,602 | 0 | 0 |
| 714 예치금회수 | 780,506,000 | 780,506,000 | 0 | 780,506,000 | 780,813,602 | 780,813,602 | 0 | 780,813,602 | 0 | 0 |
| 714-01 예치금회수 | 780,506,000 | 780,506,000 | 0 | 780,506,000 | 780,813,602 | 780,813,602 | 0 | 780,813,602 | 0 | 0 |

2022년도 문화예술진흥기금

(단위:원)

| 과 목 | 수 입 계 획 액 | | 전년도 이월액 ㉑ | 수입계획액 현 ㉒=㉑+㉓ | 징 수 결 정 액 ㉒ | 수 납 액 | | | 불납결손액 ㉔ | 미수납액 ㉕=㉒-㉓-㉔ |
|--------------------|-------------|-------------|-----------------|---------------------|----------------------------|-------------|----------|----------------|------------|-----------------|
| | 당 초 | 수 정 ㉑ | | | | 수납총액 ① | 환급액 ② | 실제수납액 ③=①-② | | |
| 합 계 | 613,395,000 | 613,395,000 | 0 | 613,395,000 | 615,437,326 | 615,437,326 | 0 | 615,437,326 | 0 | 0 |
| 200 세외수입 | 2,978,000 | 2,978,000 | 0 | 2,978,000 | 3,016,520 | 3,016,520 | 0 | 3,016,520 | 0 | 0 |
| 210 경상적세외수입 | 2,978,000 | 2,978,000 | 0 | 2,978,000 | 3,016,520 | 3,016,520 | 0 | 3,016,520 | 0 | 0 |
| 216 이자수입 | 2,978,000 | 2,978,000 | 0 | 2,978,000 | 3,016,520 | 3,016,520 | 0 | 3,016,520 | 0 | 0 |
| 216-01 공공예금이자수입 | 2,978,000 | 2,978,000 | 0 | 2,978,000 | 3,016,520 | 3,016,520 | 0 | 3,016,520 | 0 | 0 |
| 700 보전수입등및내부거래 | 610,417,000 | 610,417,000 | 0 | 610,417,000 | 612,420,806 | 612,420,806 | 0 | 612,420,806 | 0 | 0 |
| 710 보전수입등 | 540,417,000 | 540,417,000 | 0 | 540,417,000 | 542,420,806 | 542,420,806 | 0 | 542,420,806 | 0 | 0 |
| 714 예치금회수 | 540,417,000 | 540,417,000 | 0 | 540,417,000 | 542,420,806 | 542,420,806 | 0 | 542,420,806 | 0 | 0 |
| 714-01 예치금회수 | 540,417,000 | 540,417,000 | 0 | 540,417,000 | 542,420,806 | 542,420,806 | 0 | 542,420,806 | 0 | 0 |
| 720 내부거래 | 70,000,000 | 70,000,000 | 0 | 70,000,000 | 70,000,000 | 70,000,000 | 0 | 70,000,000 | 0 | 0 |
| 721 전입금 | 70,000,000 | 70,000,000 | 0 | 70,000,000 | 70,000,000 | 70,000,000 | 0 | 70,000,000 | 0 | 0 |
| 721-03 기타회계전입금 | 70,000,000 | 70,000,000 | 0 | 70,000,000 | 70,000,000 | 70,000,000 | 0 | 70,000,000 | 0 | 0 |

2022년도 식품진흥기금

(단위:원)

| 과 목 | 수 입 계 획 액 | | 전년도 이월액 ㉑ | 수입계획액 현 ㉒=㉑+㉓ | 징수 결정액 ㉔ | 수 납 액 | | | 불납결손액 ㉕ | 미수납액 ㉖=㉔-㉓-㉕ |
|--------------------|-------------|-------------|-----------------|---------------------|----------------|-------------|----------|----------------|------------|-----------------|
| | 당 초 | 수 정 ㉑ | | | | 수납총액 ① | 환급액 ② | 실제수납액 ③=①-② | | |
| 합 계 | 321,780,000 | 321,780,000 | 0 | 321,780,000 | 322,493,759 | 322,493,759 | 0 | 322,493,759 | 0 | 0 |
| 200 세외수입 | 4,800,000 | 4,800,000 | 0 | 4,800,000 | 2,425,380 | 2,425,380 | 0 | 2,425,380 | 0 | 0 |
| 210 경상적세외수입 | 1,800,000 | 1,800,000 | 0 | 1,800,000 | 2,425,380 | 2,425,380 | 0 | 2,425,380 | 0 | 0 |
| 216 이자수입 | 1,800,000 | 1,800,000 | 0 | 1,800,000 | 2,425,380 | 2,425,380 | 0 | 2,425,380 | 0 | 0 |
| 216-01 공공예금이자수입 | 1,800,000 | 1,800,000 | 0 | 1,800,000 | 2,425,380 | 2,425,380 | 0 | 2,425,380 | 0 | 0 |
| 230 지방행정제재·부과금 | 3,000,000 | 3,000,000 | 0 | 3,000,000 | 0 | 0 | 0 | 0 | 0 | 0 |
| 231 과징금 | 3,000,000 | 3,000,000 | 0 | 3,000,000 | 0 | 0 | 0 | 0 | 0 | 0 |
| 231-01 과징금 | 3,000,000 | 3,000,000 | 0 | 3,000,000 | 0 | 0 | 0 | 0 | 0 | 0 |
| 500 보조금 | 6,100,000 | 6,100,000 | 0 | 6,100,000 | 6,100,000 | 6,100,000 | 0 | 6,100,000 | 0 | 0 |
| 520 시·도비보조금등 | 6,100,000 | 6,100,000 | 0 | 6,100,000 | 6,100,000 | 6,100,000 | 0 | 6,100,000 | 0 | 0 |
| 521 시·도비보조금등 | 6,100,000 | 6,100,000 | 0 | 6,100,000 | 6,100,000 | 6,100,000 | 0 | 6,100,000 | 0 | 0 |
| 521-01 시·도비보조금등 | 6,100,000 | 6,100,000 | 0 | 6,100,000 | 6,100,000 | 6,100,000 | 0 | 6,100,000 | 0 | 0 |
| 700 보전수입등및내부거래 | 310,880,000 | 310,880,000 | 0 | 310,880,000 | 313,968,379 | 313,968,379 | 0 | 313,968,379 | 0 | 0 |
| 710 보전수입등 | 310,880,000 | 310,880,000 | 0 | 310,880,000 | 313,968,379 | 313,968,379 | 0 | 313,968,379 | 0 | 0 |
| 714 예치금회수 | 310,880,000 | 310,880,000 | 0 | 310,880,000 | 313,968,379 | 313,968,379 | 0 | 313,968,379 | 0 | 0 |
| 714-01 예치금회수 | 310,880,000 | 310,880,000 | 0 | 310,880,000 | 313,968,379 | 313,968,379 | 0 | 313,968,379 | 0 | 0 |

2022년도 재난관리기금

(단위:원)

| 과 목 장-관-항-목 | 수 입 계 획 액 | | 전년도 이월액 나 | 수입계획액 현 다=가+나 | 징수 결정액 라 | 수 납 액 | | | 불납결손액 마 | 미수납액 바=라-③-마 |
|--------------------|---------------|---------------|-----------------|---------------------|----------------|---------------|----------|----------------|------------|-----------------|
| | 당 초 | 수 정 가 | | | | 수납총액 ① | 환급액 ② | 실제수납액 ③=①-② | | |
| 합 계 | 1,407,497,000 | 2,541,619,000 | 113,577,180 | 2,655,196,180 | 2,544,774,858 | 2,544,774,858 | 0 | 2,544,774,858 | 0 | 0 |
| 200 세외수입 | 5,225,000 | 5,225,000 | 0 | 5,225,000 | 8,381,210 | 8,381,210 | 0 | 8,381,210 | 0 | 0 |
| 210 경상적세외수입 | 5,225,000 | 5,225,000 | 0 | 5,225,000 | 8,381,210 | 8,381,210 | 0 | 8,381,210 | 0 | 0 |
| 216 이자수입 | 5,225,000 | 5,225,000 | 0 | 5,225,000 | 8,381,210 | 8,381,210 | 0 | 8,381,210 | 0 | 0 |
| 216-01 공공예금이자수입 | 5,225,000 | 5,225,000 | 0 | 5,225,000 | 8,381,210 | 8,381,210 | 0 | 8,381,210 | 0 | 0 |
| 500 보조금 | 0 | 710,000,000 | 0 | 710,000,000 | 710,000,000 | 710,000,000 | 0 | 710,000,000 | 0 | 0 |
| 520 시·도비보조금등 | 0 | 710,000,000 | 0 | 710,000,000 | 710,000,000 | 710,000,000 | 0 | 710,000,000 | 0 | 0 |
| 521 시·도비보조금등 | 0 | 710,000,000 | 0 | 710,000,000 | 710,000,000 | 710,000,000 | 0 | 710,000,000 | 0 | 0 |
| 521-01 시·도비보조금등 | 0 | 710,000,000 | 0 | 710,000,000 | 710,000,000 | 710,000,000 | 0 | 710,000,000 | 0 | 0 |
| 700 보전수입등및내부거래 | 1,402,272,000 | 1,826,394,000 | 113,577,180 | 1,939,971,180 | 1,826,393,648 | 1,826,393,648 | 0 | 1,826,393,648 | 0 | 0 |
| 710 보전수입등 | 1,192,272,000 | 1,616,394,000 | 113,577,180 | 1,729,971,180 | 1,616,393,648 | 1,616,393,648 | 0 | 1,616,393,648 | 0 | 0 |
| 712 전년도이월금 | 0 | 0 | 113,577,180 | 113,577,180 | 113,577,180 | 113,577,180 | 0 | 113,577,180 | 0 | 0 |
| 712-03 전년도이월사업비 | 0 | 0 | 113,577,180 | 113,577,180 | 113,577,180 | 113,577,180 | 0 | 113,577,180 | 0 | 0 |
| 714 예치금회수 | 1,192,272,000 | 1,616,394,000 | 0 | 1,616,394,000 | 1,502,816,468 | 1,502,816,468 | 0 | 1,502,816,468 | 0 | 0 |
| 714-01 예치금회수 | 1,192,272,000 | 1,616,394,000 | 0 | 1,616,394,000 | 1,502,816,468 | 1,502,816,468 | 0 | 1,502,816,468 | 0 | 0 |
| 720 내부거래 | 210,000,000 | 210,000,000 | 0 | 210,000,000 | 210,000,000 | 210,000,000 | 0 | 210,000,000 | 0 | 0 |
| 721 전입금 | 210,000,000 | 210,000,000 | 0 | 210,000,000 | 210,000,000 | 210,000,000 | 0 | 210,000,000 | 0 | 0 |
| 721-03 기타회계전입금 | 210,000,000 | 210,000,000 | 0 | 210,000,000 | 210,000,000 | 210,000,000 | 0 | 210,000,000 | 0 | 0 |

2022년도 재활용품판매대금관리기금

(단위:원)

| 과 목 | 수 입 계 획 액 | | 전년도 이월액 ㉠ | 수입계획액 현 ㉡=㉡+㉠ | 징수 결정액 ㉢ | 수 납 액 | | | 불납결손액 ㉣ | 미수납액 ㉤=㉢-㉣-㉥ |
|----------------------|-------------|-------------|-----------------|---------------------|----------------|-------------|----------|----------------|------------|-----------------|
| | 당 초 | 수 정 ㉡ | | | | 수납총액 ① | 환급액 ② | 실제수납액 ③=①-② | | |
| 합 계 | 206,964,000 | 206,964,000 | 0 | 206,964,000 | 223,900,673 | 223,900,673 | 0 | 223,900,673 | 0 | 0 |
| 200 세외수입 | 120,300,000 | 120,300,000 | 0 | 120,300,000 | 106,860,450 | 106,860,450 | 0 | 106,860,450 | 0 | 0 |
| 210 경상적세외수입 | 120,300,000 | 120,300,000 | 0 | 120,300,000 | 106,860,450 | 106,860,450 | 0 | 106,860,450 | 0 | 0 |
| 213 수수료수입 | 120,000,000 | 120,000,000 | 0 | 120,000,000 | 106,389,100 | 106,389,100 | 0 | 106,389,100 | 0 | 0 |
| 213-03 재활용품수거판매수입 | 120,000,000 | 120,000,000 | 0 | 120,000,000 | 106,389,100 | 106,389,100 | 0 | 106,389,100 | 0 | 0 |
| 216 이자수입 | 300,000 | 300,000 | 0 | 300,000 | 471,350 | 471,350 | 0 | 471,350 | 0 | 0 |
| 216-01 공공예금이자수입 | 300,000 | 300,000 | 0 | 300,000 | 471,350 | 471,350 | 0 | 471,350 | 0 | 0 |
| 700 보전수입등및내부거래 | 86,664,000 | 86,664,000 | 0 | 86,664,000 | 117,040,223 | 117,040,223 | 0 | 117,040,223 | 0 | 0 |
| 710 보전수입등 | 86,664,000 | 86,664,000 | 0 | 86,664,000 | 117,040,223 | 117,040,223 | 0 | 117,040,223 | 0 | 0 |
| 714 예치금회수 | 86,664,000 | 86,664,000 | 0 | 86,664,000 | 117,040,223 | 117,040,223 | 0 | 117,040,223 | 0 | 0 |
| 714-01 예치금회수 | 86,664,000 | 86,664,000 | 0 | 86,664,000 | 117,040,223 | 117,040,223 | 0 | 117,040,223 | 0 | 0 |

2022년도 환경정화센터 설치주변지역주민지원기금

(단위:원)

| 과 목 | 수 입 계 획 액 | | 전년도 이월액 나 | 수입계획액 현 다=가+나 | 징 결 정액 라 | 수 납 액 | | | 불납결손액 마 | 미수납액 바=라-③-마 |
|--------------------|------------|------------|-----------------|---------------------|-------------------|------------|----------|----------------|------------|-----------------|
| | 당 초 | 수 정 가 | | | | 수납총액 ① | 환급액 ② | 실제수납액 ③=①-② | | |
| 합 계 | 42,004,000 | 42,004,000 | 0 | 42,004,000 | 42,005,725 | 42,005,725 | 0 | 42,005,725 | 0 | 0 |
| 200 세외수입 | 15,000 | 15,000 | 0 | 15,000 | 14,640 | 14,640 | 0 | 14,640 | 0 | 0 |
| 210 경상적세외수입 | 15,000 | 15,000 | 0 | 15,000 | 14,640 | 14,640 | 0 | 14,640 | 0 | 0 |
| 216 이자수입 | 15,000 | 15,000 | 0 | 15,000 | 14,640 | 14,640 | 0 | 14,640 | 0 | 0 |
| 216-01 공공예금이자수입 | 15,000 | 15,000 | 0 | 15,000 | 14,640 | 14,640 | 0 | 14,640 | 0 | 0 |
| 700 보전수입등및내부거래 | 41,989,000 | 41,989,000 | 0 | 41,989,000 | 41,991,085 | 41,991,085 | 0 | 41,991,085 | 0 | 0 |
| 710 보전수입등 | 1,989,000 | 1,989,000 | 0 | 1,989,000 | 1,991,085 | 1,991,085 | 0 | 1,991,085 | 0 | 0 |
| 714 예치금회수 | 1,989,000 | 1,989,000 | 0 | 1,989,000 | 1,991,085 | 1,991,085 | 0 | 1,991,085 | 0 | 0 |
| 714-01 예치금회수 | 1,989,000 | 1,989,000 | 0 | 1,989,000 | 1,991,085 | 1,991,085 | 0 | 1,991,085 | 0 | 0 |
| 720 내부거래 | 40,000,000 | 40,000,000 | 0 | 40,000,000 | 40,000,000 | 40,000,000 | 0 | 40,000,000 | 0 | 0 |
| 721 전입금 | 40,000,000 | 40,000,000 | 0 | 40,000,000 | 40,000,000 | 40,000,000 | 0 | 40,000,000 | 0 | 0 |
| 721-03 기타회계전입금 | 40,000,000 | 40,000,000 | 0 | 40,000,000 | 40,000,000 | 40,000,000 | 0 | 40,000,000 | 0 | 0 |

2022년 도 노인복지기금

(단위:원)

| 과 목 | 수 입 계 획 액 | | 전년도 이월액 ㉑ | 수입계획액 현 ㉒=㉑+㉓ | 징수 결정액 ㉒ | 수 납 액 | | | 불납결손액 ㉔ | 미수납액 ㉕=㉒-㉓-㉔ |
|--------------------|---------------|---------------|-----------------|---------------------|----------------|---------------|----------|----------------|------------|-----------------|
| | 당 초 | 수 정 ㉑ | | | | 수납총액 ① | 환급액 ② | 실제수납액 ③=①-② | | |
| 합 계 | 2,381,012,000 | 2,381,012,000 | 0 | 2,381,012,000 | 2,381,032,626 | 2,381,032,626 | 0 | 2,381,032,626 | 0 | 0 |
| 200 세외수입 | 12,688,000 | 12,688,000 | 0 | 12,688,000 | 12,702,840 | 12,702,840 | 0 | 12,702,840 | 0 | 0 |
| 210 경상적세외수입 | 12,688,000 | 12,688,000 | 0 | 12,688,000 | 12,702,840 | 12,702,840 | 0 | 12,702,840 | 0 | 0 |
| 216 이자수입 | 12,688,000 | 12,688,000 | 0 | 12,688,000 | 12,702,840 | 12,702,840 | 0 | 12,702,840 | 0 | 0 |
| 216-01 공공예금이자수입 | 12,688,000 | 12,688,000 | 0 | 12,688,000 | 12,702,840 | 12,702,840 | 0 | 12,702,840 | 0 | 0 |
| 700 보전수입등및내부거래 | 2,368,324,000 | 2,368,324,000 | 0 | 2,368,324,000 | 2,368,329,786 | 2,368,329,786 | 0 | 2,368,329,786 | 0 | 0 |
| 710 보전수입등 | 2,318,324,000 | 2,318,324,000 | 0 | 2,318,324,000 | 2,318,329,786 | 2,318,329,786 | 0 | 2,318,329,786 | 0 | 0 |
| 714 예치금회수 | 2,318,324,000 | 2,318,324,000 | 0 | 2,318,324,000 | 2,318,329,786 | 2,318,329,786 | 0 | 2,318,329,786 | 0 | 0 |
| 714-01 예치금회수 | 2,318,324,000 | 2,318,324,000 | 0 | 2,318,324,000 | 2,318,329,786 | 2,318,329,786 | 0 | 2,318,329,786 | 0 | 0 |
| 720 내부거래 | 50,000,000 | 50,000,000 | 0 | 50,000,000 | 50,000,000 | 50,000,000 | 0 | 50,000,000 | 0 | 0 |
| 721 전입금 | 50,000,000 | 50,000,000 | 0 | 50,000,000 | 50,000,000 | 50,000,000 | 0 | 50,000,000 | 0 | 0 |
| 721-03 기타회계전입금 | 50,000,000 | 50,000,000 | 0 | 50,000,000 | 50,000,000 | 50,000,000 | 0 | 50,000,000 | 0 | 0 |

2022년도 농산물가격안정기금

(단위:원)

| 과 목 | 수 입 계 획 액 | | 전년도 이월액 나 | 수입계획액 현 다=㉠+나 | 징수 결정액 라 | 수 납 액 | | | 불납결손액 마 | 미수납액 바=라-㉢-마 |
|--------------------|---------------|---------------|-----------------|---------------------|----------------|---------------|----------|----------------|------------|-----------------|
| | 당 초 | 수 정 가 | | | | 수납총액 ① | 환급액 ② | 실제수납액 ③=①-② | | |
| 합 계 | 3,798,966,000 | 3,798,966,000 | 0 | 3,798,966,000 | 3,806,279,460 | 3,806,279,460 | 0 | 3,806,279,460 | 0 | 0 |
| 200 세외수입 | 15,857,000 | 15,857,000 | 0 | 15,857,000 | 23,065,630 | 23,065,630 | 0 | 23,065,630 | 0 | 0 |
| 210 경상적세외수입 | 15,857,000 | 15,857,000 | 0 | 15,857,000 | 23,065,630 | 23,065,630 | 0 | 23,065,630 | 0 | 0 |
| 216 이자수입 | 15,857,000 | 15,857,000 | 0 | 15,857,000 | 23,065,630 | 23,065,630 | 0 | 23,065,630 | 0 | 0 |
| 216-01 공공예금이자수입 | 15,857,000 | 15,857,000 | 0 | 15,857,000 | 23,065,630 | 23,065,630 | 0 | 23,065,630 | 0 | 0 |
| 700 보전수입등및내부거래 | 3,783,109,000 | 3,783,109,000 | 0 | 3,783,109,000 | 3,783,213,830 | 3,783,213,830 | 0 | 3,783,213,830 | 0 | 0 |
| 710 보전수입등 | 2,883,109,000 | 2,883,109,000 | 0 | 2,883,109,000 | 2,883,213,830 | 2,883,213,830 | 0 | 2,883,213,830 | 0 | 0 |
| 714 예치금회수 | 2,883,109,000 | 2,883,109,000 | 0 | 2,883,109,000 | 2,883,213,830 | 2,883,213,830 | 0 | 2,883,213,830 | 0 | 0 |
| 714-01 예치금회수 | 2,883,109,000 | 2,883,109,000 | 0 | 2,883,109,000 | 2,883,213,830 | 2,883,213,830 | 0 | 2,883,213,830 | 0 | 0 |
| 720 내부거래 | 900,000,000 | 900,000,000 | 0 | 900,000,000 | 900,000,000 | 900,000,000 | 0 | 900,000,000 | 0 | 0 |
| 721 전입금 | 900,000,000 | 900,000,000 | 0 | 900,000,000 | 900,000,000 | 900,000,000 | 0 | 900,000,000 | 0 | 0 |
| 721-03 기타회계전입금 | 900,000,000 | 900,000,000 | 0 | 900,000,000 | 900,000,000 | 900,000,000 | 0 | 900,000,000 | 0 | 0 |

2022년도 신청사건립기금

(단위:원)

| 과 목 | 수 입 계 획 액 | | 전년도 이월액 ㉑ | 수입계획액 현 ㉒=㉑+㉓ | 징수 결정액 ㉒ | 수 납 액 | | | 불납결손액 ㉔ | 미수납액 ㉕=㉒-㉓-㉔ |
|--------------------|----------------|----------------|-----------------|---------------------|----------------|----------------|----------|----------------|------------|-----------------|
| | 당 초 | 수 정 ㉑ | | | | 수납총액 ① | 환급액 ② | 실제수납액 ③=①-② | | |
| 합 계 | 25,624,561,000 | 25,439,600,000 | 0 | 25,439,600,000 | 25,439,669,700 | 25,439,669,700 | 0 | 25,439,669,700 | 0 | 0 |
| 200 세외수입 | 203,369,000 | 23,775,000 | 0 | 23,775,000 | 23,844,340 | 23,844,340 | 0 | 23,844,340 | 0 | 0 |
| 210 경상적세외수입 | 203,369,000 | 23,775,000 | 0 | 23,775,000 | 23,844,340 | 23,844,340 | 0 | 23,844,340 | 0 | 0 |
| 216 이자수입 | 203,369,000 | 23,775,000 | 0 | 23,775,000 | 23,844,340 | 23,844,340 | 0 | 23,844,340 | 0 | 0 |
| 216-01 공공예금이자수입 | 203,369,000 | 23,775,000 | 0 | 23,775,000 | 23,844,340 | 23,844,340 | 0 | 23,844,340 | 0 | 0 |
| 700 보전수입등및내부거래 | 25,421,192,000 | 25,415,825,000 | 0 | 25,415,825,000 | 25,415,825,360 | 25,415,825,360 | 0 | 25,415,825,360 | 0 | 0 |
| 710 보전수입등 | 20,421,192,000 | 20,415,825,000 | 0 | 20,415,825,000 | 20,415,825,360 | 20,415,825,360 | 0 | 20,415,825,360 | 0 | 0 |
| 714 예치금회수 | 20,421,192,000 | 20,415,825,000 | 0 | 20,415,825,000 | 20,415,825,360 | 20,415,825,360 | 0 | 20,415,825,360 | 0 | 0 |
| 714-01 예치금회수 | 20,421,192,000 | 20,415,825,000 | 0 | 20,415,825,000 | 20,415,825,360 | 20,415,825,360 | 0 | 20,415,825,360 | 0 | 0 |
| 720 내부거래 | 5,000,000,000 | 5,000,000,000 | 0 | 5,000,000,000 | 5,000,000,000 | 5,000,000,000 | 0 | 5,000,000,000 | 0 | 0 |
| 721 전입금 | 5,000,000,000 | 5,000,000,000 | 0 | 5,000,000,000 | 5,000,000,000 | 5,000,000,000 | 0 | 5,000,000,000 | 0 | 0 |
| 721-03 기타회계전입금 | 5,000,000,000 | 5,000,000,000 | 0 | 5,000,000,000 | 5,000,000,000 | 5,000,000,000 | 0 | 5,000,000,000 | 0 | 0 |

2022년도 통합재정안정화기금(통합계정)

(단위:원)

| 과목 | 수입계획액 | | 전년도 이월액 ㉑ | 수입계획액 현 ㉒=㉑+㉓ | 징수 결정액 ㉔ | 수납액 | | | 불납 결손액 ㉕ | 미수납액 ㉖=㉔-㉓-㉕ |
|-------------------|-------|---------------|-----------------|---------------------|----------------|---------------|----------|----------------|----------------|-----------------|
| | 당초 | 수정 ㉑ | | | | 수납총액 ① | 환급액 ② | 실제수납액 ③=①-② | | |
| 합계 | 0 | 8,800,000,000 | 0 | 8,800,000,000 | 8,800,000,000 | 8,800,000,000 | 0 | 8,800,000,000 | 0 | 0 |
| 700 보전수입등및내부거래 | 0 | 8,800,000,000 | 0 | 8,800,000,000 | 8,800,000,000 | 8,800,000,000 | 0 | 8,800,000,000 | 0 | 0 |
| 720 내부거래 | 0 | 8,800,000,000 | 0 | 8,800,000,000 | 8,800,000,000 | 8,800,000,000 | 0 | 8,800,000,000 | 0 | 0 |
| 722 예탁금및예수금 | 0 | 8,800,000,000 | 0 | 8,800,000,000 | 8,800,000,000 | 8,800,000,000 | 0 | 8,800,000,000 | 0 | 0 |
| 722-01 예수금수입 | 0 | 8,800,000,000 | 0 | 8,800,000,000 | 8,800,000,000 | 8,800,000,000 | 0 | 8,800,000,000 | 0 | 0 |

2022년도 통합재정안정화기금(재정안정화계정)

(단위:원)

| 과 목 | 수 입 계 획 액 | | 전년도 이월액 나 | 수입계획액 현 다=가+나 | 징수 결정액 라 | 수 납 액 | | | 불납결손액 마 | 미수납액 바=라-③-마 |
|--------------------|---------------|----------------|-----------------|---------------------|----------------|----------------|----------|----------------|------------|-----------------|
| | 당 초 | 수 정 가 | | | | 수납총액 ① | 환급액 ② | 실제수납액 ③=①-② | | |
| 합 계 | 2,885,261,000 | 51,515,473,000 | 0 | 51,515,473,000 | 51,515,940,040 | 51,515,940,040 | 0 | 51,515,940,040 | 0 | 0 |
| 200 세외수입 | 20,056,000 | 158,120,000 | 0 | 158,120,000 | 158,587,040 | 158,587,040 | 0 | 158,587,040 | 0 | 0 |
| 210 경상적세외수입 | 20,056,000 | 158,120,000 | 0 | 158,120,000 | 158,587,040 | 158,587,040 | 0 | 158,587,040 | 0 | 0 |
| 216 이자수입 | 20,056,000 | 158,120,000 | 0 | 158,120,000 | 158,587,040 | 158,587,040 | 0 | 158,587,040 | 0 | 0 |
| 216-01 공공예금이자수입 | 20,056,000 | 158,120,000 | 0 | 158,120,000 | 158,587,040 | 158,587,040 | 0 | 158,587,040 | 0 | 0 |
| 700 보전수입등및내부거래 | 2,865,205,000 | 51,357,353,000 | 0 | 51,357,353,000 | 51,357,353,000 | 51,357,353,000 | 0 | 51,357,353,000 | 0 | 0 |
| 710 보전수입등 | 2,865,205,000 | 11,917,632,000 | 0 | 11,917,632,000 | 11,917,632,000 | 11,917,632,000 | 0 | 11,917,632,000 | 0 | 0 |
| 714 예치금회수 | 2,865,205,000 | 11,917,632,000 | 0 | 11,917,632,000 | 11,917,632,000 | 11,917,632,000 | 0 | 11,917,632,000 | 0 | 0 |
| 714-01 예치금회수 | 2,865,205,000 | 11,917,632,000 | 0 | 11,917,632,000 | 11,917,632,000 | 11,917,632,000 | 0 | 11,917,632,000 | 0 | 0 |
| 720 내부거래 | 0 | 39,439,721,000 | 0 | 39,439,721,000 | 39,439,721,000 | 39,439,721,000 | 0 | 39,439,721,000 | 0 | 0 |
| 721 전입금 | 0 | 39,439,721,000 | 0 | 39,439,721,000 | 39,439,721,000 | 39,439,721,000 | 0 | 39,439,721,000 | 0 | 0 |
| 721-03 기타회계전입금 | 0 | 39,439,721,000 | 0 | 39,439,721,000 | 39,439,721,000 | 39,439,721,000 | 0 | 39,439,721,000 | 0 | 0 |

2022년 도 자활기금

(단위:원)

| 과 목 | 수 입 계 획 액 | | 전년도 이월액 ㉑ | 수입계획액 현 ㉒=㉑+㉓ | 징수 결정액 ㉔ | 수 납 액 | | | 불납결손액 ㉕ | 미수납액 ㉖=㉔-㉓-㉕ |
|---------------------|---------------|---------------|-----------------|---------------------|----------------|---------------|----------|----------------|------------|-----------------|
| | 당 초 | 수 정 ㉑ | | | | 수납총액 ① | 환급액 ② | 실제수납액 ③=①-② | | |
| 합 계 | 1,110,719,000 | 1,110,719,000 | 0 | 1,110,719,000 | 1,137,680,280 | 1,137,680,280 | 0 | 1,137,680,280 | 0 | 0 |
| 200 세외수입 | 26,844,000 | 26,844,000 | 0 | 26,844,000 | 28,808,130 | 28,808,130 | 0 | 28,808,130 | 0 | 0 |
| 210 경상적세외수입 | 5,844,000 | 5,844,000 | 0 | 5,844,000 | 6,238,430 | 6,238,430 | 0 | 6,238,430 | 0 | 0 |
| 216 이자수입 | 5,844,000 | 5,844,000 | 0 | 5,844,000 | 6,238,430 | 6,238,430 | 0 | 6,238,430 | 0 | 0 |
| 216-01 공공예금이자수입 | 5,844,000 | 5,844,000 | 0 | 5,844,000 | 6,238,430 | 6,238,430 | 0 | 6,238,430 | 0 | 0 |
| 220 임시적세외수입 | 21,000,000 | 21,000,000 | 0 | 21,000,000 | 22,569,700 | 22,569,700 | 0 | 22,569,700 | 0 | 0 |
| 224 기타수입 | 21,000,000 | 21,000,000 | 0 | 21,000,000 | 22,569,700 | 22,569,700 | 0 | 22,569,700 | 0 | 0 |
| 224-07 그외수입 | 21,000,000 | 21,000,000 | 0 | 21,000,000 | 22,569,700 | 22,569,700 | 0 | 22,569,700 | 0 | 0 |
| 700 보전수입등및내부거래 | 1,083,875,000 | 1,083,875,000 | 0 | 1,083,875,000 | 1,108,872,150 | 1,108,872,150 | 0 | 1,108,872,150 | 0 | 0 |
| 710 보전수입등 | 1,083,875,000 | 1,083,875,000 | 0 | 1,083,875,000 | 1,108,872,150 | 1,108,872,150 | 0 | 1,108,872,150 | 0 | 0 |
| 713 융자금원금수입 | 2,400,000 | 2,400,000 | 0 | 2,400,000 | 1,113,840 | 1,113,840 | 0 | 1,113,840 | 0 | 0 |
| 713-01 민간융자금회수수입 | 2,400,000 | 2,400,000 | 0 | 2,400,000 | 1,113,840 | 1,113,840 | 0 | 1,113,840 | 0 | 0 |
| 714 예치금회수 | 1,081,475,000 | 1,081,475,000 | 0 | 1,081,475,000 | 1,107,758,310 | 1,107,758,310 | 0 | 1,107,758,310 | 0 | 0 |
| 714-01 예치금회수 | 1,081,475,000 | 1,081,475,000 | 0 | 1,081,475,000 | 1,107,758,310 | 1,107,758,310 | 0 | 1,107,758,310 | 0 | 0 |

2. 지출결산

2022년도 체육진흥기금

(단위:원)

| 과목 | 지출 계획액 | | 전년도 이월액 ㉠ | 지출계획현액 ㉡=㉠+㉢ | 지출액 ㉢ | 다음년도 이월액 ㉣ | 비고 |
|-----------------|-------------|-------------|--------------|-----------------|-------------|---------------|----|
| | 당초 | 수정 ㉤ | | | | | |
| 조직-분야-부문-사업-통계목 | | | | | | | |
| 합계 | 788,127,000 | 788,127,000 | 0 | 788,127,000 | 780,844,182 | 0 | |
| 스포츠산업단 | 788,127,000 | 788,127,000 | 0 | 788,127,000 | 780,844,182 | 0 | |
| 문화및관광 | 788,127,000 | 788,127,000 | 0 | 788,127,000 | 780,844,182 | 0 | |
| 체육 | 788,127,000 | 788,127,000 | 0 | 788,127,000 | 780,844,182 | 0 | |
| 스포츠산업 활성화 | 10,000,000 | 10,000,000 | 0 | 10,000,000 | 3,900,000 | 0 | |
| 체육인 재육성 | 10,000,000 | 10,000,000 | 0 | 10,000,000 | 3,900,000 | 0 | |
| 우수선수지원사업 | 10,000,000 | 10,000,000 | 0 | 10,000,000 | 3,900,000 | 0 | |
| 301 일반보전금 | 10,000,000 | 10,000,000 | 0 | 10,000,000 | 3,900,000 | 0 | |
| 301-12 기타보상금 | 10,000,000 | 10,000,000 | 0 | 10,000,000 | 3,900,000 | 0 | |
| 재무활동(스포츠기획단) | 778,127,000 | 778,127,000 | 0 | 778,127,000 | 776,944,182 | 0 | |
| 보전지출 | 778,127,000 | 778,127,000 | 0 | 778,127,000 | 776,944,182 | 0 | |
| 예치금(체육진흥기금) | 778,127,000 | 778,127,000 | 0 | 778,127,000 | 776,944,182 | 0 | |
| 602 예치금 | 778,127,000 | 778,127,000 | 0 | 778,127,000 | 776,944,182 | 0 | |
| 602-01 일반예치금 | 778,127,000 | 778,127,000 | 0 | 778,127,000 | 776,944,182 | 0 | |

2022년 도 문화예술진흥기금

(단위:원)

| 과 목 | 지출 계획액 | | 전년도 이월액 ㉠ | 지출계획현액 ㉡=㉠+㉢ | 지출액 ㉣ | 다음년도 이월액 ㉤ | 비 고 |
|-------------------------------|-------------|-------------|--------------|-----------------|-------------|---------------|-----|
| | 당 초 | 수 정 ㉡ | | | | | |
| 조 직 - 분 야 - 부 문 - 사 업 - 통 계 목 | | | | | | | |
| 합 계 | 613,395,000 | 613,395,000 | 0 | 613,395,000 | 615,437,326 | 0 | |
| 문화관광실 | 613,395,000 | 613,395,000 | 0 | 613,395,000 | 615,437,326 | 0 | |
| 문화및관광 | 613,395,000 | 613,395,000 | 0 | 613,395,000 | 615,437,326 | 0 | |
| 문화예술 | 613,395,000 | 613,395,000 | 0 | 613,395,000 | 615,437,326 | 0 | |
| 문화예술 진흥 | 70,000,000 | 70,000,000 | 0 | 70,000,000 | 58,000,000 | 0 | |
| 문화예술행사추진및지원(기금) | 70,000,000 | 70,000,000 | 0 | 70,000,000 | 58,000,000 | 0 | |
| 문화예술진흥기금지원(기금) | 70,000,000 | 70,000,000 | 0 | 70,000,000 | 58,000,000 | 0 | |
| 307 민간이전 | 70,000,000 | 70,000,000 | 0 | 70,000,000 | 58,000,000 | 0 | |
| 307-02 민간경상사업보조 | 70,000,000 | 70,000,000 | 0 | 70,000,000 | 58,000,000 | 0 | |
| 재무활동(문화예술과) | 543,395,000 | 543,395,000 | 0 | 543,395,000 | 557,437,326 | 0 | |
| 보전지출 | 543,395,000 | 543,395,000 | 0 | 543,395,000 | 557,437,326 | 0 | |
| 기금예치금 | 543,395,000 | 543,395,000 | 0 | 543,395,000 | 557,437,326 | 0 | |
| 602 예치금 | 543,395,000 | 543,395,000 | 0 | 543,395,000 | 557,437,326 | 0 | |
| 602-01 일반예치금 | 543,395,000 | 543,395,000 | 0 | 543,395,000 | 557,437,326 | 0 | |

2022년도 식품진흥기금

(단위:원)

| 과 목 | 지출 계획액 | | 전년도 이월액 ㉠ | 지출계획현액 ㉡=㉠+㉢ | 지출액 ㉣ | 다음년도 이월액 ㉤ | 비 고 |
|-------------------------------|-------------|-------------|--------------|-----------------|-------------|---------------|-----|
| | 당 초 | 수 정 ㉡ | | | | | |
| 조 직 - 분 야 - 부 문 - 사 업 - 통 계 목 | | | | | | | |
| 합 계 | 321,780,000 | 321,780,000 | 0 | 321,780,000 | 322,493,759 | 0 | |
| 문화관광실 | 321,780,000 | 321,780,000 | 0 | 321,780,000 | 322,493,759 | 0 | |
| 보건 | 321,780,000 | 321,780,000 | 0 | 321,780,000 | 322,493,759 | 0 | |
| 식품의약안전 | 321,780,000 | 321,780,000 | 0 | 321,780,000 | 322,493,759 | 0 | |
| 위생관리 및 맛집 육성 | 6,100,000 | 6,100,000 | 0 | 6,100,000 | 6,100,000 | 0 | |
| 음식문화 개선 | 6,100,000 | 6,100,000 | 0 | 6,100,000 | 6,100,000 | 0 | |
| 안전한 식품유통 추진 | 6,100,000 | 6,100,000 | 0 | 6,100,000 | 6,100,000 | 0 | |
| 206 재료비 | 500,000 | 500,000 | 0 | 500,000 | 500,000 | 0 | |
| 206-01 재료비 | 500,000 | 500,000 | 0 | 500,000 | 500,000 | 0 | |
| 301 일반보전금 | 5,600,000 | 5,600,000 | 0 | 5,600,000 | 5,600,000 | 0 | |
| 301-12 기타보상금 | 5,600,000 | 5,600,000 | 0 | 5,600,000 | 5,600,000 | 0 | |
| 재무활동(관광과) | 315,680,000 | 315,680,000 | 0 | 315,680,000 | 316,393,759 | 0 | |
| 보전지출 | 315,680,000 | 315,680,000 | 0 | 315,680,000 | 316,393,759 | 0 | |
| 예치금(식품진흥기금) | 315,680,000 | 315,680,000 | 0 | 315,680,000 | 316,393,759 | 0 | |
| 602 예치금 | 315,680,000 | 315,680,000 | 0 | 315,680,000 | 316,393,759 | 0 | |
| 602-01 일반예치금 | 315,680,000 | 315,680,000 | 0 | 315,680,000 | 316,393,759 | 0 | |

2022년 도 재난관리기금

(단위:원)

| 과 목 | 지출 계획액 | | 전년도 이월액 ㉠ | 지출계획현액 ㉡=㉡+㉠ | 지출액 ㉢ | 다음년도 이월액 ㉣ | 비 고 |
|-----------------|---------------|---------------|--------------|-----------------|---------------|---------------|-----|
| | 당 초 | 수 정 ㉡ | | | | | |
| 합 계 | 1,407,497,000 | 2,541,619,000 | 113,577,180 | 2,655,196,180 | 2,294,234,068 | 250,540,790 | |
| 안전재난교통과 | 1,407,497,000 | 2,541,619,000 | 113,577,180 | 2,655,196,180 | 2,294,234,068 | 250,540,790 | |
| 공공질서및안전 | 1,407,497,000 | 2,541,619,000 | 113,577,180 | 2,655,196,180 | 2,294,234,068 | 250,540,790 | |
| 재난방재·민방위 | 1,407,497,000 | 2,541,619,000 | 113,577,180 | 2,655,196,180 | 2,294,234,068 | 250,540,790 | |
| 재해 및 재난예방 | 747,900,000 | 1,457,900,000 | 113,577,180 | 1,571,477,180 | 718,091,250 | 250,540,790 | |
| 재난·재해관리 | 747,900,000 | 1,457,900,000 | 113,577,180 | 1,571,477,180 | 718,091,250 | 250,540,790 | |
| 재해시설물 응급복구 | 660,000,000 | 1,370,000,000 | 113,577,180 | 1,483,577,180 | 718,091,250 | 250,540,790 | |
| 201 일반운영비 | 350,000,000 | 350,000,000 | 0 | 350,000,000 | 31,394,000 | 0 | |
| 201-01 사무관리비 | 340,000,000 | 340,000,000 | 0 | 340,000,000 | 31,394,000 | 0 | |
| 201-02 공공운영비 | 10,000,000 | 10,000,000 | 0 | 10,000,000 | 0 | 0 | |
| 206 재료비 | 60,000,000 | 60,000,000 | 0 | 60,000,000 | 19,350,000 | 0 | |
| 206-01 재료비 | 60,000,000 | 60,000,000 | 0 | 60,000,000 | 19,350,000 | 0 | |
| 401 시설비및부대비 | 250,000,000 | 960,000,000 | 113,577,180 | 1,073,577,180 | 667,347,250 | 250,540,790 | |
| 401-01 시설비 | 250,000,000 | 960,000,000 | 113,577,180 | 1,073,577,180 | 667,347,250 | 250,540,790 | |
| 재난보상금 | 87,900,000 | 87,900,000 | 0 | 87,900,000 | 0 | 0 | |
| 301 일반보전금 | 87,900,000 | 87,900,000 | 0 | 87,900,000 | 0 | 0 | |
| 301-12 기타보상금 | 87,900,000 | 87,900,000 | 0 | 87,900,000 | 0 | 0 | |
| 재우활동(안전재난교통과) | 659,597,000 | 1,083,719,000 | 0 | 1,083,719,000 | 1,576,142,818 | 0 | |

2022년도 재난관리기금

(단위:원)

| 과 목 | | | | 지출 계획액 | | 전년도 이월액 ㉠ | 지출계획현액 ㉡=㉡+㉠ | 지출액 ㉢ | 다음년도 이월액 ㉣ | 비 고 |
|-------------------------------|--|--|-----------------|-------------|---------------|--------------|-----------------|---------------|---------------|-----|
| 조 직 - 분 야 - 부 문 - 사 업 - 통 계 목 | | | | 당 초 | 수 정 ㉡ | | | | | |
| | | | 보전지출 | 659,597,000 | 1,083,719,000 | 0 | 1,083,719,000 | 1,576,142,818 | 0 | |
| | | | 예치금(재난관리기금) | 659,597,000 | 1,083,719,000 | 0 | 1,083,719,000 | 1,576,142,818 | 0 | |
| | | | 602 예치금 | 659,597,000 | 1,083,719,000 | 0 | 1,083,719,000 | 1,576,142,818 | 0 | |
| | | | 602-01 일반예치금 | 659,597,000 | 1,083,719,000 | 0 | 1,083,719,000 | 1,576,142,818 | 0 | |

2022년도 재활용품판매대금관리기금

(단위:원)

| 과 목 | 지출 계획액 | | 전년도 이월액 ㉠ | 지출계획현액 ㉡=㉠+㉢ | 지출액 ㉣ | 다음년도 이월액 ㉤ | 비 고 |
|---------------------|-------------|-------------|--------------|-----------------|-------------|---------------|-----|
| | 당 초 | 수 정 ㉡ | | | | | |
| 합 계 | 206,964,000 | 206,964,000 | 0 | 206,964,000 | 223,900,673 | 0 | |
| 환경축산과 | 206,964,000 | 206,964,000 | 0 | 206,964,000 | 223,900,673 | 0 | |
| 환경 | 206,964,000 | 206,964,000 | 0 | 206,964,000 | 223,900,673 | 0 | |
| 폐기물 | 206,964,000 | 206,964,000 | 0 | 206,964,000 | 223,900,673 | 0 | |
| 폐기물 관리 | 155,480,000 | 155,480,000 | 0 | 155,480,000 | 112,680,620 | 0 | |
| 재활용품 판매대금 관리 | 155,480,000 | 155,480,000 | 0 | 155,480,000 | 112,680,620 | 0 | |
| 재활용품 분리수거 | 101,480,000 | 101,480,000 | 0 | 101,480,000 | 69,827,910 | 0 | |
| 101 인건비 | 48,860,000 | 48,860,000 | 0 | 48,860,000 | 42,810,130 | 0 | |
| 101-04 기간제근로자등보수 | 48,860,000 | 48,860,000 | 0 | 48,860,000 | 42,810,130 | 0 | |
| 201 일반운영비 | 31,100,000 | 31,100,000 | 0 | 31,100,000 | 11,516,580 | 0 | |
| 201-01 사무관리비 | 14,100,000 | 14,100,000 | 0 | 14,100,000 | 7,433,000 | 0 | |
| 201-02 공공운영비 | 17,000,000 | 17,000,000 | 0 | 17,000,000 | 4,083,580 | 0 | |
| 206 재료비 | 21,520,000 | 21,520,000 | 0 | 21,520,000 | 15,501,200 | 0 | |
| 206-01 재료비 | 21,520,000 | 21,520,000 | 0 | 21,520,000 | 15,501,200 | 0 | |
| 미화요원 후생복지지원 | 54,000,000 | 54,000,000 | 0 | 54,000,000 | 42,852,710 | 0 | |
| 301 일반보전금 | 54,000,000 | 54,000,000 | 0 | 54,000,000 | 42,852,710 | 0 | |
| 301-12 기타보상금 | 54,000,000 | 54,000,000 | 0 | 54,000,000 | 42,852,710 | 0 | |
| 재무활동(환경축산과) | 51,484,000 | 51,484,000 | 0 | 51,484,000 | 111,220,053 | 0 | |

2022년도 재 활용품판매대금관리기금

(단위:원)

| 과 목 | | | | 지출 계획액 | | 전년도 이월액 ㉠ | 지출계획현액 ㉡=㉠+㉢ | 지출액 ㉣ | 다음년도 이월액 ㉤ | 비 고 |
|-------------------------------|--|--|-----------------|------------|------------|--------------|-----------------|-------------|---------------|-----|
| 조 직 - 분 야 - 부 문 - 사 업 - 통 계 목 | | | | 당 초 | 수 정 ㉡ | | | | | |
| | | | 보전지출 | 51,484,000 | 51,484,000 | 0 | 51,484,000 | 111,220,053 | 0 | |
| | | | 기금 예치금 | 51,484,000 | 51,484,000 | 0 | 51,484,000 | 111,220,053 | 0 | |
| | | | 602 예치금 | 51,484,000 | 51,484,000 | 0 | 51,484,000 | 111,220,053 | 0 | |
| | | | 602-01 일반예치금 | 51,484,000 | 51,484,000 | 0 | 51,484,000 | 111,220,053 | 0 | |

2022년도 환경정화센터설치주변지역주민지원기금

(단위:원)

| 과 목 | 지출 계획액 | | 전년도 이월액 ㉠ | 지출계획현액 ㉡=㉡+㉠ | 지출액 ㉢ | 다음년도 이월액 ㉣ | 비 고 |
|-------------------------------|------------|------------|--------------|-----------------|------------|---------------|-----|
| | 당 초 | 수 정 ㉡ | | | | | |
| 조 직 - 분 야 - 부 문 - 사 업 - 통 계 목 | | | | | | | |
| 합 계 | 42,004,000 | 42,004,000 | 0 | 42,004,000 | 42,005,725 | 0 | |
| 환경축산과 | 42,004,000 | 42,004,000 | 0 | 42,004,000 | 42,005,725 | 0 | |
| 환경 | 42,004,000 | 42,004,000 | 0 | 42,004,000 | 42,005,725 | 0 | |
| 폐기물 | 42,004,000 | 42,004,000 | 0 | 42,004,000 | 42,005,725 | 0 | |
| 폐기물 관리 | 40,000,000 | 40,000,000 | 0 | 40,000,000 | 40,000,000 | 0 | |
| 환경정화센터 주변지역지원 | 40,000,000 | 40,000,000 | 0 | 40,000,000 | 40,000,000 | 0 | |
| 주변지역 주민지원 | 40,000,000 | 40,000,000 | 0 | 40,000,000 | 40,000,000 | 0 | |
| 301 일반보전금 | 40,000,000 | 40,000,000 | 0 | 40,000,000 | 40,000,000 | 0 | |
| 301-12 기타보상금 | 40,000,000 | 40,000,000 | 0 | 40,000,000 | 40,000,000 | 0 | |
| 재무활동(환경축산과) | 2,004,000 | 2,004,000 | 0 | 2,004,000 | 2,005,725 | 0 | |
| 보전지출 | 2,004,000 | 2,004,000 | 0 | 2,004,000 | 2,005,725 | 0 | |
| 예치금 | 2,004,000 | 2,004,000 | 0 | 2,004,000 | 2,005,725 | 0 | |
| 602 예치금 | 2,004,000 | 2,004,000 | 0 | 2,004,000 | 2,005,725 | 0 | |
| 602-01 일반예치금 | 2,004,000 | 2,004,000 | 0 | 2,004,000 | 2,005,725 | 0 | |

2022년도 노인복지기금

(단위:원)

| 과 목 | 지출 계획액 | | 전년도 이월액 ㉠ | 지출계획현액 ㉡=㉡+㉠ | 지출액 ㉢ | 다음년도 이월액 ㉣ | 비 고 |
|-------------------------------|---------------|---------------|--------------|-----------------|---------------|---------------|-----|
| | 당 초 | 수 정 ㉡ | | | | | |
| 조 직 - 분 야 - 부 문 - 사 업 - 통 계 목 | | | | | | | |
| 합 계 | 2,381,012,000 | 2,381,012,000 | 0 | 2,381,012,000 | 2,381,032,626 | 0 | |
| 군민행복과 | 2,381,012,000 | 2,381,012,000 | 0 | 2,381,012,000 | 2,381,032,626 | 0 | |
| 사회복지 | 2,381,012,000 | 2,381,012,000 | 0 | 2,381,012,000 | 2,381,032,626 | 0 | |
| 노인·청소년 | 10,151,000 | 10,151,000 | 0 | 10,151,000 | 10,151,000 | 0 | |
| 노인 및 청소년 복지증진 | 10,151,000 | 10,151,000 | 0 | 10,151,000 | 10,151,000 | 0 | |
| 노인 사회활동 지원 | 10,151,000 | 10,151,000 | 0 | 10,151,000 | 10,151,000 | 0 | |
| 노인복지기금 지원 | 10,151,000 | 10,151,000 | 0 | 10,151,000 | 10,151,000 | 0 | |
| 307 민간이전 | 10,151,000 | 10,151,000 | 0 | 10,151,000 | 10,151,000 | 0 | |
| 307-11 사회복지사업보조 | 10,151,000 | 10,151,000 | 0 | 10,151,000 | 10,151,000 | 0 | |
| 사회복지일반 | 2,370,861,000 | 2,370,861,000 | 0 | 2,370,861,000 | 2,370,881,626 | 0 | |
| 재무활동(군민행복과) | 2,370,861,000 | 2,370,861,000 | 0 | 2,370,861,000 | 2,370,881,626 | 0 | |
| 보전지출(노인복지기금) | 2,370,861,000 | 2,370,861,000 | 0 | 2,370,861,000 | 2,370,881,626 | 0 | |
| 기금 예치금(노인복지기금) | 2,370,861,000 | 2,370,861,000 | 0 | 2,370,861,000 | 2,370,881,626 | 0 | |
| 602 예치금 | 2,370,861,000 | 2,370,861,000 | 0 | 2,370,861,000 | 2,370,881,626 | 0 | |
| 602-01 일반예치금 | 2,370,861,000 | 2,370,861,000 | 0 | 2,370,861,000 | 2,370,881,626 | 0 | |

2022년도 농산물가격안정기금

(단위:원)

| 과 목 | 지출 계획액 | | 전년도 이월액 ㉠ | 지출계획현액 ㉡=㉡+㉠ | 지출액 ㉢ | 다음년도 이월액 ㉣ | 비 고 |
|-------------------------------|---------------|---------------|--------------|-----------------|---------------|---------------|-----|
| | 당 초 | 수 정 ㉡ | | | | | |
| 조 직 - 분 야 - 부 문 - 사 업 - 통 계 목 | | | | | | | |
| 합 계 | 3,798,966,000 | 3,798,966,000 | 0 | 3,798,966,000 | 3,806,279,460 | 0 | |
| 농정과 | 3,798,966,000 | 3,798,966,000 | 0 | 3,798,966,000 | 3,806,279,460 | 0 | |
| 농림해양수산 | 3,798,966,000 | 3,798,966,000 | 0 | 3,798,966,000 | 3,806,279,460 | 0 | |
| 농업·농촌 | 3,798,966,000 | 3,798,966,000 | 0 | 3,798,966,000 | 3,806,279,460 | 0 | |
| 재무활동(친환경농업과) | 3,798,966,000 | 3,798,966,000 | 0 | 3,798,966,000 | 3,806,279,460 | 0 | |
| 보전지출 | 3,798,966,000 | 3,798,966,000 | 0 | 3,798,966,000 | 3,806,279,460 | 0 | |
| 예치금(농산물가격안정기금) | 3,798,966,000 | 3,798,966,000 | 0 | 3,798,966,000 | 3,806,279,460 | 0 | |
| 602 예치금 | 3,798,966,000 | 3,798,966,000 | 0 | 3,798,966,000 | 3,806,279,460 | 0 | |
| 602-01 일반예치금 | 3,798,966,000 | 3,798,966,000 | 0 | 3,798,966,000 | 3,806,279,460 | 0 | |

2022년도 신청사건립기금

(단위:원)

| 과 목 | 지출 계획액 | | 전년도 이월액 ㉠ | 지출계획현액 ㉡=㉡+㉠ | 지출액 ㉢ | 다음년도 이월액 ㉣ | 비 고 |
|-------------------------------|----------------|----------------|--------------|-----------------|----------------|---------------|-----|
| | 당 초 | 수 정 ㉡ | | | | | |
| 조 직 - 분 야 - 부 문 - 사 업 - 통 계 목 | | | | | | | |
| 합 계 | 25,624,561,000 | 25,439,600,000 | 0 | 25,439,600,000 | 25,439,669,700 | 0 | |
| 세무회계과 | 25,624,561,000 | 25,439,600,000 | 0 | 25,439,600,000 | 25,439,669,700 | 0 | |
| 일반공공행정 | 25,624,561,000 | 25,439,600,000 | 0 | 25,439,600,000 | 25,439,669,700 | 0 | |
| 일반행정 | 25,624,561,000 | 25,439,600,000 | 0 | 25,439,600,000 | 25,439,669,700 | 0 | |
| 재무활동(세무회계과) | 25,624,561,000 | 25,439,600,000 | 0 | 25,439,600,000 | 25,439,669,700 | 0 | |
| 보전지출(신청사건립기금) | 25,624,561,000 | 16,639,600,000 | 0 | 16,639,600,000 | 16,639,669,700 | 0 | |
| 기금예치금(신청사건립기금) | 25,624,561,000 | 16,639,600,000 | 0 | 16,639,600,000 | 16,639,669,700 | 0 | |
| 602 예치금 | 25,624,561,000 | 16,639,600,000 | 0 | 16,639,600,000 | 16,639,669,700 | 0 | |
| 602-01 일반예치금 | 25,624,561,000 | 16,639,600,000 | 0 | 16,639,600,000 | 16,639,669,700 | 0 | |
| 내부거래지출(신청사건립기금) | 0 | 8,800,000,000 | 0 | 8,800,000,000 | 8,800,000,000 | 0 | |
| 예탁금(신청사건립기금) | 0 | 8,800,000,000 | 0 | 8,800,000,000 | 8,800,000,000 | 0 | |
| 704 예탁금 | 0 | 8,800,000,000 | 0 | 8,800,000,000 | 8,800,000,000 | 0 | |
| 704-01 예탁금 | 0 | 8,800,000,000 | 0 | 8,800,000,000 | 8,800,000,000 | 0 | |

2022년도 통합재정안정화기금(통합계정)

(단위:원)

| 과목 | 지출 계획액 | | 전년도 이월액 ㉠ | 지출계획현액 ㉡=㉡+㉠ | 지출액 ㉢ | 다음년도 이월액 ㉣ | 비고 |
|---------------|--------|---------------|--------------|-----------------|---------------|---------------|----|
| | 당초 | 수정 ㉡ | | | | | |
| 합계 | 0 | 8,800,000,000 | 0 | 8,800,000,000 | 8,800,000,000 | 0 | |
| 기획홍보실 | 0 | 8,800,000,000 | 0 | 8,800,000,000 | 8,800,000,000 | 0 | |
| 일반공공행정 | 0 | 8,800,000,000 | 0 | 8,800,000,000 | 8,800,000,000 | 0 | |
| 지방행정·재정지원 | 0 | 8,800,000,000 | 0 | 8,800,000,000 | 8,800,000,000 | 0 | |
| 재무활동(기획홍보실) | 0 | 8,800,000,000 | 0 | 8,800,000,000 | 8,800,000,000 | 0 | |
| 내부거래지출(통합계정) | 0 | 8,800,000,000 | 0 | 8,800,000,000 | 8,800,000,000 | 0 | |
| 타회계·기금용자지원 | 0 | 8,800,000,000 | 0 | 8,800,000,000 | 8,800,000,000 | 0 | |
| 704 예탁금 | 0 | 8,800,000,000 | 0 | 8,800,000,000 | 8,800,000,000 | 0 | |
| 704-01 예탁금 | 0 | 8,800,000,000 | 0 | 8,800,000,000 | 8,800,000,000 | 0 | |

2022년도 통합재정안정화기금(재정안정화계정)

(단위:원)

| 과 목 | 지출 계획액 | | 전년도 이월액 ㉠ | 지출계획현액 ㉡=㉡+㉠ | 지출액 ㉢ | 다음년도 이월액 ㉣ | 비 고 |
|-------------------------------|---------------|----------------|--------------|-----------------|----------------|---------------|-----|
| | 당 초 | 수 정 ㉡ | | | | | |
| 조 직 - 분 야 - 부 문 - 사 업 - 통 계 목 | | | | | | | |
| 합 계 | 2,885,261,000 | 51,515,473,000 | 0 | 51,515,473,000 | 51,515,940,040 | 0 | |
| 기획홍보실 | 2,885,261,000 | 51,515,473,000 | 0 | 51,515,473,000 | 51,515,940,040 | 0 | |
| 일반공공행정 | 2,885,261,000 | 51,515,473,000 | 0 | 51,515,473,000 | 51,515,940,040 | 0 | |
| 지방행정·재정지원 | 2,885,261,000 | 51,515,473,000 | 0 | 51,515,473,000 | 51,515,940,040 | 0 | |
| 재무활동(기획홍보실) | 2,885,261,000 | 51,515,473,000 | 0 | 51,515,473,000 | 51,515,940,040 | 0 | |
| 내부거래지출(재정안정화계정) | 0 | 11,900,000,000 | 0 | 11,900,000,000 | 11,900,000,000 | 0 | |
| 기타회계전출금(재정안정화계정) | 0 | 11,900,000,000 | 0 | 11,900,000,000 | 11,900,000,000 | 0 | |
| 701 기타회계등전출금 | 0 | 11,900,000,000 | 0 | 11,900,000,000 | 11,900,000,000 | 0 | |
| 701-01 기타회계전출금 | 0 | 11,900,000,000 | 0 | 11,900,000,000 | 11,900,000,000 | 0 | |
| 보전지출(재정안정화계정) | 2,885,261,000 | 39,615,473,000 | 0 | 39,615,473,000 | 39,615,940,040 | 0 | |
| 예치금(재정안정화계정) | 2,885,261,000 | 39,615,473,000 | 0 | 39,615,473,000 | 39,615,940,040 | 0 | |
| 602 예치금 | 2,885,261,000 | 39,615,473,000 | 0 | 39,615,473,000 | 39,615,940,040 | 0 | |
| 602-01 일반예치금 | 2,885,261,000 | 39,615,473,000 | 0 | 39,615,473,000 | 39,615,940,040 | 0 | |

2022년도 자활기금

(단위:원)

| 과 목 | 지출 계획액 | | 전년도 이월액 ㉠ | 지출계획현액 ㉡=㉡+㉠ | 지출액 ㉢ | 다음년도 이월액 ㉣ | 비 고 |
|-------------------------------|---------------|---------------|--------------|-----------------|---------------|---------------|-----|
| | 당 초 | 수 정 ㉡ | | | | | |
| 조 직 - 분 야 - 부 문 - 사 업 - 통 계 목 | | | | | | | |
| 합 계 | 1,110,719,000 | 1,110,719,000 | 0 | 1,110,719,000 | 1,137,680,280 | 0 | |
| 주민복지과 | 1,110,719,000 | 1,110,719,000 | 0 | 1,110,719,000 | 1,137,680,280 | 0 | |
| 사회복지 | 1,110,719,000 | 1,110,719,000 | 0 | 1,110,719,000 | 1,137,680,280 | 0 | |
| 취약계층지원 | 172,759,000 | 172,759,000 | 0 | 172,759,000 | 7,260,000 | 0 | |
| 취약계층 복지증진 | 172,759,000 | 172,759,000 | 0 | 172,759,000 | 7,260,000 | 0 | |
| 자활기금 | 172,759,000 | 172,759,000 | 0 | 172,759,000 | 7,260,000 | 0 | |
| 자활기금 | 172,759,000 | 172,759,000 | 0 | 172,759,000 | 7,260,000 | 0 | |
| 201 일반운영비 | 3,759,000 | 3,759,000 | 0 | 3,759,000 | 2,220,000 | 0 | |
| 201-01 사무관리비 | 1,500,000 | 1,500,000 | 0 | 1,500,000 | 20,000 | 0 | |
| 201-02 공공운영비 | 2,259,000 | 2,259,000 | 0 | 2,259,000 | 2,200,000 | 0 | |
| 202 여비 | 3,000,000 | 0 | 0 | 0 | 0 | 0 | |
| 202-01 국내여비 | 3,000,000 | 0 | 0 | 0 | 0 | 0 | |
| 301 일반보전금 | 6,000,000 | 9,000,000 | 0 | 9,000,000 | 0 | 0 | |
| 301-01 사회보장적수혜금 | 6,000,000 | 9,000,000 | 0 | 9,000,000 | 0 | 0 | |
| 307 민간이전 | 80,000,000 | 80,000,000 | 0 | 80,000,000 | 5,040,000 | 0 | |
| 307-11 사회복지사업보조 | 80,000,000 | 80,000,000 | 0 | 80,000,000 | 5,040,000 | 0 | |
| 501 융자금 | 80,000,000 | 80,000,000 | 0 | 80,000,000 | 0 | 0 | |
| 501-01 민간융자금 | 80,000,000 | 80,000,000 | 0 | 80,000,000 | 0 | 0 | |

2022년도 자활기금

(단위:원)

| 과 목 | | 지출 계획액 | | 전년도 이월액 ㉠ | 지출계획현액 ㉡=㉠+㉢ | 지출액 ㉣ | 다음년도 이월액 ㉤ | 비 고 |
|-----------------|-----------------|-------------|-------------|--------------|-----------------|---------------|---------------|-----|
| 조직-분야-부문-사업-통계목 | | 당 초 | 수 정 ㉢ | | | | | |
| | 사회복지일반 | 937,960,000 | 937,960,000 | 0 | 937,960,000 | 1,130,420,280 | 0 | |
| | 재무활동(주민복지실) | 937,960,000 | 937,960,000 | 0 | 937,960,000 | 1,130,420,280 | 0 | |
| | 보전지출 | 937,960,000 | 937,960,000 | 0 | 937,960,000 | 1,130,420,280 | 0 | |
| | 기금예치금(자활기금) | 937,960,000 | 937,960,000 | 0 | 937,960,000 | 1,130,420,280 | 0 | |
| | 602 예치금 | 937,960,000 | 937,960,000 | 0 | 937,960,000 | 1,130,420,280 | 0 | |
| | 602-01 일반예치금 | 937,960,000 | 937,960,000 | 0 | 937,960,000 | 1,130,420,280 | 0 | |

IV. 재무제표

지방자치단체 재무제표에 대한 검토보고서

강진군수 귀하

본인은 첨부된 강진군의 2022년 12월 31일로 종료되는 회계연도의 재무제표 (현금흐름표는 「지방자치단체 회계기준에 관한 규칙」의 부칙에 따라 작성되지 아니하였습니다)를 검토하였습니다. 이 재무제표를 작성할 책임은 지방자치단체의 장에게 있으며, 본인의 책임은 동 재무제표에 대하여 검토를 실시하고 이를 근거로 이 재무제표에 대하여 검토결과를 보고하는 데 있습니다.

본인은 「지방자치단체 재무제표 검토 기준」에 따라 검토를 실시하였습니다. 이 기준은 본인이 재무제표가 중대하게 왜곡 표시되지 아니하였다는 것에 관해 보통수준의 확신을 얻도록 검토를 계획하고 실시할 것을 요구하고 있습니다. 검토는 주로 질문과 분석적 절차에 의거 수행되므로 감사보다는 낮은 수준의 확신을 제공합니다. 본인은 감사를 실시하지 않았으므로 감사의견을 표명하지 않습니다.

본인의 검토결과 상기 재무제표는 「지방자치단체 회계기준에 관한 규칙」 및 「지방자치단체 재무회계 운영규정」에 중요하게 위배되어 표시되었다는 점이 발견되지 아니하였습니다.

전라남도 목포시 백년대로 183

공인회계사 최 정 미

2023년 3월 13일



재무제표 총괄설명

제1장 재무제표 총괄설명

1. 재무제표의 구성

지방자치단체의 재정상황을 표시하는 가장 중요한 요소로서 재정상태표, 재정운영표, 순자산변동표, 현금흐름표, 주석, 필수보충정보 및 부속명세서로 구성되며, 뒤에 설명되는 재무제표에 대한 주석을 포함하는 것입니다. 다만, 현금흐름표는 ‘지방자치단체의 회계기준에 관한 규칙(이하 “지방회계기준”)’ 부칙에 따라 작성이 유예되어 포함되지 않았습니다.

한편, 재정운영표는 비용항목을 기능별로 분류하여 나타내는 기능별재정운영표와 비용항목을 성질별로 분류하여 나타내는 성질별재정운영표 두 가지를 작성하고 있는데, 재무제표에는 기능별재정운영표가 포함되며, 성질별재정운영표는 필수보충정보에 포함되어 있습니다.

(1) 재정상태표

특정 시점의 지방자치단체의 자산과 부채의 내역 및 상호관계 등 재정상태를 나타내는 재무제표로서 자산, 부채 및 순자산으로 구성됩니다.

(2) 재정운영표

회계연도 동안의 재정운영 결과인 총수익(사업수익, 비배분수익, 일반수익)과 총비용(총원가, 관리운영비, 비배분비용)의 내역을 일정기준에 따라 체계적으로 표시하는 재무제표로서 총수익, 총비용 및 재정운영결과로 구성됩니다. 기업회계와는 달리 재정운영표는 회계연도 동안의 이익 또는 손실의 산정을 목적으로 하지 않습니다.

(3) 순자산변동표

회계연도 동안의 순자산의 증감 내역을 표시하는 재무제표로서 재정운영에 따른 재정운영결과와 기타순자산의 변동을 기재합니다.

(4) 재무제표에 대한 주석

정보이용자에게 충분한 회계정보를 제공하기 위하여 지방자치단체가 채택한 주요한 회계정책과 재무제표에 표시된 회계과목의 세부내역 및 기타 재무제표에 중대한 영향을 미치는 사항을 설명하는 것입니다.

(5) 필수보충정보

재무제표의 내용을 보완하고 정보이용의 이해를 돕기 위해 필수적으로 제공되어야 하는 정보를 말하며, 예산결산요약표, 성질별재정운영표, 관리책임자산명세서, 예산회계와 재무회계의 차이에 대한 명세서, 회계별 재정운영표가 포함되어 있습니다.

(6) 부속명세서

회계과목에 대한 세부내역을 명시할 필요가 있을 때 행정자치부장관이 정하는 바에 따라 추가적인 정보를 제공하는 것으로 일반유형자산명세서, 주민편의시설명세서, 사회기반시설명세서, 감가상각명세서, 회계별재무제표 총괄요약 명세서가 포함되어 있습니다.

(7) 재무제표의 첨부서류

「지방회계법」 제17조, 「지방회계법 시행령」 제14조에 따라 재무제표에 첨부하는 서류로서 재무관리보고서, 채권원채액보고서가 포함되어 있습니다.

2. 주요 제도적 변화

강진군은 2012회계연도부터 적용되는 지방자치단체 원가계산준칙(훈령 제1호)에 따라 원가 개념을 반영한 재정운영표를 작성 및 공시하였습니다.

지방자치단체의 경우, 기업과 달리 수익 창출이 아닌 공공서비스나 재화를 생산, 제공하여 주민들의 복지를 높이는데 목적이 있기 때문에 기존의 수익과 비용으로 표시된 재정운영표가 아닌, 사업성과와 사업원가를 나타내는 재정운영표를 작성하게 되었습니다.

3. 재무제표 요약 · 분석

(1) 재무제표 요약

(단위: 백만 원)

| 구 분 | 재정상태 | | | 재정운영 | | | 비고 |
|-------|-----------|--------|-----------|---------|---------|-----------|----|
| | 총자산 | 총부채 | 순자산 | 총수익 | 총비용 | 재정운영결과 | |
| 2022년 | 1,990,047 | 61,981 | 1,928,066 | 610,922 | 476,923 | (133,999) | |
| 2021년 | 1,857,262 | 60,627 | 1,796,635 | 500,198 | 448,615 | (51,583) | |
| 증감 | 132,785 | 1,354 | 131,431 | 110,724 | 28,308 | (82,416) | |

(2) 재무제표 분석

가. 재정상태 : 순자산(총자산-총부채)은 1,928,066백만 원으로 전년 대비 131,431백만 원 (7.32%) 증가

○ 총자산은 1,990,047백만 원으로 전년 대비 132,785백만(7.15%) 증가.

< 최근 3년간 자산 현황 >

(단위: 백만 원, %)

| 구 분 | 2020 | | 2021 | | 2022 | |
|-----------------------|-----------|-------|-----------|-------|-----------|-------|
| | 금액 | 비율 | 금액 | 비율 | 금액 | 비율 |
| 계 | 1,811,204 | 100 | 1,857,262 | 100 | 1,990,047 | 100 |
| 유동자산 ¹⁾ | 157,634 | 8.70 | 162,175 | 8.73 | 248,169 | 12.47 |
| 투자자산 ²⁾ | 2,496 | 0.14 | 2,348 | 0.13 | 2,297 | 0.11 |
| 일반유형자산 ³⁾ | 60,660 | 3.35 | 73,170 | 3.94 | 79,506 | 4.00 |
| 주민편의시설 ⁴⁾ | 298,189 | 16.46 | 312,357 | 16.82 | 329,927 | 16.58 |
| 사회기반시설 ⁵⁾ | 1,289,106 | 71.17 | 1,304,221 | 70.22 | 1,327,479 | 66.71 |
| 기타비유동자산 ⁶⁾ | 3,118 | 0.17 | 2,992 | 0.16 | 2,669 | 0.13 |

1) 현금 및 현금성자산, 단기금융상품, 미수세금, 미수세외수입금 등

2) 장기금융상품, 장기대여금, 장기투자증권 등

3) 토지, 임목, 건물, 구축물, 기계장치 등

4) 도서관, 주차장, 공원, 박물관 및 미술관, 사회복지시설 등

5) 도로, 도시철도, 상수도시설, 수질정화시설 등

6) 보증금, 무형자산(지적재산권, 전산소프트웨어 등) 등

< 최근 3년간 부채 현황 >

(단위: 백만 원, %)

| 구 분 | 2020 | | 2021 | | 2022 | |
|-----------------------|--------|-------|--------|-------|--------|-------|
| | 금액 | 비율 | 금액 | 비율 | 금액 | 비율 |
| 계 | 64,992 | 100 | 60,627 | 100 | 61,981 | 100 |
| 유동부채 ¹⁾ | 11,300 | 17.39 | 11,535 | 19.03 | 13,645 | 22.01 |
| 장기차입부채 ²⁾ | 0 | 0 | 0 | 0 | 0 | 0 |
| 기타비유동부채 ³⁾ | 53,692 | 82.61 | 49,092 | 80.97 | 48,336 | 77.99 |

1) 단기차입금, 유동성장기차입금, 유동성지방채증권 등

2) 장기차입금, 지방채증권 등

3) 퇴직급여충당부채, 기타비유동부채 등

나. 재정운영 : 재정운영결과(총비용-총수익)는 133,999백만 원, 전년 대비 82,416백만 원 (159.8%) 증가

○ 총비용은 476,923백만 원으로 전년 대비 28,308백만 원(6.31%) 증가.

- 주요증가요인은 인건비, 운영비 등의 증가에 의함

< 최근 3년간 비용 현황 >

(단위: 백만 원, %)

| 구 분 | 2020 | | 2021 | | 2022 | |
|-----------------------|---------|-------|---------|-------|---------|-------|
| | 금액 | 비율 | 금액 | 비율 | 금액 | 비율 |
| 계 | 421,802 | 100 | 448,615 | 100 | 476,923 | 100 |
| 인건비 ¹⁾ | 68,816 | 16.31 | 73,983 | 16.49 | 82,475 | 17.29 |
| 운영비 ²⁾ | 112,310 | 26.63 | 115,416 | 25.73 | 140,792 | 29.52 |
| 정부간이전비용 ³⁾ | 5,050 | 1.20 | 4,310 | 0.96 | 5,109 | 1.07 |
| 민간등이전비용 ⁴⁾ | 177,174 | 42.00 | 195,585 | 43.60 | 193,576 | 40.59 |
| 기타비용 ⁵⁾ | 58,453 | 13.86 | 59,321 | 13.22 | 54,971 | 11.53 |

1) 급여, 복리후생비, 퇴직급여, 기타인건비 등

2) 업무추진비, 교육훈련비, 제세공과금, 소모품비, 행사비 등

3) 시도비보조금, 조정교부금, 재정보전금, 교육비특별회계 전출금 등

4) 민간보조금, 민간장학금, 출연금, 전출금 등

5) 자산처분손실, 감가상각비, 대손상각비 등

○ 총수익은 610,922백만 원으로 전년 대비 110,724백만 원(22.14%) 증가.

- 주요증가요인은 지방교부세수익 및 시도비보조금수익 등의 증가에 의함

< 최근 3년간 유형별 수익 현황 >

(단위: 백만 원, %)

| 구 분 | 2020 | | 2021 | | 2022 | |
|-----------------------|---------|-------|---------|-------|---------|-------|
| | 금액 | 비율 | 금액 | 비율 | 금액 | 비율 |
| 계 | 450,481 | 100 | 500,198 | 100 | 610,922 | 100 |
| 자체조달수익 ¹⁾ | 40,452 | 8.98 | 32,366 | 6.47 | 38,057 | 6.23 |
| 정부간이전수익 ²⁾ | 405,770 | 90.07 | 467,661 | 93.50 | 571,673 | 93.58 |
| 기타수익 ³⁾ | 4,259 | 0.95 | 172 | 0.03 | 1,192 | 0.19 |

1) 지방세수익, 경상세외수익, 임시세외수익 등

2) 지방교부세수익, 조정교부금·재정보전금수익, 보조금수익 등

3) 전입금수익, 기부금수익, 외화환산이익 등

4. 재무제표에 대한 요약 설명

(1) 재정상태

[요약재정상태표]

(단위 : 백만 원, %)

| 구분 | 2022 | | 2021 | |
|-----------------|------------------|---------------|------------------|---------------|
| | 금액 | 구성비 | 금액 | 구성비 |
| 유동자산 | 248,169 | 12.47 | 162,175 | 8.73 |
| 투자자산 | 2,297 | 0.11 | 2,348 | 0.13 |
| 일반유형자산 | 79,506 | 4.00 | 73,170 | 3.94 |
| 주민편의시설 | 329,927 | 16.58 | 312,357 | 16.82 |
| 사회기반시설 | 1,327,479 | 66.71 | 1,304,221 | 70.22 |
| 기타비유동자산 | 2,669 | 0.13 | 2,992 | 0.16 |
| 자산총계 | 1,990,047 | 100.00 | 1,857,262 | 100.00 |
| 유동부채 | 13,645 | 22.01 | 11,535 | 19.03 |
| 장기차입부채 | 0 | 0 | 0 | 0 |
| 기타비유동부채 | 48,336 | 77.99 | 49,092 | 80.97 |
| 부채총계 | 61,981 | 100.00 | 60,627 | 100.00 |
| 고정순자산 | 1,695,270 | 87.93 | 1,643,604 | 91.48 |
| 특정순자산 | 76,251 | 3.95 | 42,091 | 2.34 |
| 일반순자산 | 156,545 | 8.12 | 110,940 | 6.18 |
| 순자산총계 | 1,928,066 | 100.00 | 1,796,635 | 100.00 |
| 부채및순자산총계 | 1,990,047 | 0 | 1,857,262 | 0 |

(2) 재정운영결과

(2)-1. 기능별 분류

[요약재정운영표(기능별)]

(단위 : 백만 원)

| 구분 | 2022 | | | | | 2021 | | | | |
|---------------------------------|---------|----------|-----------|----------|-----------|---------|----------|----------|----------|----------|
| | 총원가 | 사업 수익 | 순원가 | 내부 거래 | 계 | 총원가 | 사업 수익 | 순원가 | 내부 거래 | 계 |
| I. 사업순원가 | 365,786 | 229,967 | 135,820 | 0 | 135,820 | 379,613 | 220,006 | 159,607 | 0 | 159,607 |
| II. 관리운영비 | 0 | 0 | 132,804 | (60,228) | 72,577 | 0 | 0 | 83,676 | (35,651) | 48,025 |
| III. 비배분비용 | 0 | 0 | 38,561 | 0 | 38,561 | 0 | 0 | 20,977 | 0 | 20,977 |
| IV. 비배분수익 | 0 | 0 | 9,302 | 0 | 9,302 | 0 | 0 | 6,103 | 0 | 6,103 |
| V. 재정운영 순원가 (I+II+III-IV) | 0 | 0 | 297,883 | (60,228) | 237,655 | 0 | 0 | 258,157 | (35,651) | 222,507 |
| VI. 수익 | 0 | 0 | 431,881 | (60,228) | 371,654 | 0 | 0 | 309,741 | (35,651) | 274,090 |
| VII. 재정운영결과 (V-VI) | 0 | 0 | (133,999) | 0 | (133,999) | 0 | 0 | (51,583) | 0 | (51,583) |

(2)-2. 성질별 분류

[요약재정운영표(성질별)]

(단위 : 백만 원)

| 구분 | 2022 | | 2021 | |
|---------------|------------------|---------------|-----------------|---------------|
| | 금액 | 구성비 | 금액 | 구성비 |
| 인건비 | 82,475 | 17.29 | 73,983 | 16.49 |
| 운영비 | 140,792 | 29.52 | 115,416 | 25.73 |
| 정부간이전비용 | 5,109 | 1.07 | 4,310 | 0.96 |
| 민간등이전비용 | 193,576 | 40.59 | 195,585 | 43.60 |
| 기타비용 | 54,971 | 11.53 | 59,321 | 13.22 |
| 비용총계 | 476,923 | 100.00 | 448,615 | 100.00 |
| 자체조달수익 | 38,057 | 6.23 | 32,336 | 6.47 |
| 정부간이전수익 | 571,673 | 93.58 | 467,661 | 93.50 |
| 기타수익 | 1,192 | 0.19 | 172 | 0.03 |
| 수익총계 | 610,922 | 100.00 | 500,198 | 100.00 |
| 재정운영결과 | (133,999) | 0 | (51,583) | 0 |

5. 발생주의 복식부기 재무분석

(단위 : 원)

| 분야 | 지 표 명 | 산 식 | 2022 | 2021 |
|----------|--------------------|--------------------------------------------|-------------|-------------|
| 재정 상태 | 총자산 대비 총부채 비율 | 총부채 / 총자산 * 100 | 3.11% | 3.26% |
| | 총부채 대비 차입부채 비율 | 차입부채 / 총부채 * 100 | 69.88% | 79.62% |
| | 유형고정자산 대비 부채비율 | 부채 / 유형고정자산 * 100 | 0.79% | 0.68% |
| | 재정자금 대비 금융상품 비율 | 장·단기 금융상품 / 재정자금 * 100 | 79.90% | 89.84% |
| | 현금창출자산 대비 총부채 비율 | 총부채 / 현금창출자산 * 100 | 25.19% | 37.52% |
| | 재정자금 대비 차입부채 비율 | 차입부채 / 재정자금 * 100 | 17.86% | 30.55% |
| | 유동자산 대비 유동부채 비율 | 유동부채 / 유동자산 * 100 | 5.50% | 7.11% |
| | 미수세금 대비 대손충당금 비율 | 미수세금 대손충당금 / 미수세금(대손충당금 차감전) * 100 | 20.58% | 17.86% |
| | 단기민간융자금 비율 | 단기민간융자금 / 장·단기 민간융자금 * 100 | 4.85% | 8.59% |
| 재정 운영 | 예산 대비 세출 비율 | 세출액(일반회계+기타특별회계) / 예산현액(일반회계+기타특별회계) * 100 | 76.17% | 81.47% |
| | 경상수익 대비 경상비용 비율 | 경상비용 / 경상수익 * 100 | 61.15% | 70.94% |
| | 경상비용 대비 이자비용 비율 | 이자비용 / 경상비용 * 100 | 0.21% | 0.27% |
| | 이자수익 대비 이자비용 비율 | 이자비용 / 이자수익 * 100 | 16.00% | 55.27% |
| | 총수익 대비 경상수익 비율 | 경상수익 / 총수익 * 100 | 59.81% | 53.43% |
| | 경상수익 대비경상자체조달수익 비율 | 경상자체조달수익 / 경상수익 * 100 | 9.50% | 10.51% |
| | 자체조달수익 대비 채권 비율 | 미수자체조달수익(대손충당금 차감후) / 자체조달수익 * 100 | 5.85% | 7.11% |
| | 세외수익 대비 채권 비율 | 미수세외수익(대손충당금 차감후) / 세외수익 * 100 | 13.68% | 17.64% |
| | 총비용 대비 경상비용 비율 | 경상비용 / 총비용 * 100 | 46.85% | 42.26% |
| | 지출액 대비 자산취득 비율 | 자산 취득액 / 지출액 * 100 | 17.90% | 19.43% |
| 회계 책임 | 주민 1인당 총자산 | 총자산 / 인구수(회계연도말 인구수) | 59,982,752 | 55,025,107 |
| | 주민 1인당 총부채 | 총부채 / 인구수(회계연도말 인구수) | 1,868,192 | 1,796,183 |
| | 주민 1인당 실질부채 | 실질부채 / 인구수(회계연도말 인구수) | 1,868,192 | 1,796,183 |
| | 주민 1인당 총수익 | 총수익 / 인구수(회계연도말 인구수) | 18,414,032 | 14,819,378 |
| | 주민 1인당 자체조달수익 | 자체조달수익 / 인구수(회계연도말 인구수) | 1,147,105 | 958,910 |
| | 주민 1인당 지방세수익 | 지방세수익 / 인구수(회계연도말 인구수) | 747,636 | 635,806 |
| | 주민 1인당 총비용 | 총비용 / 인구수(회계연도말 인구수) | 14,375,131 | 13,291,117 |
| | 주민 1인당 민간등이전비용 | 민간등이전비용 / 인구수(회계연도말 인구수) | 5,834,653 | 5,794,608 |
| | 공무원 1인당 총수익 | 총수익 / 공무원(현원 = (기초 + 기말) / 2) | 936,997,470 | 813,330,889 |
| | 공무원 1인당 총비용 | 총비용 / 공무원(현원 = (기초 + 기말) / 2) | 731,478,124 | 729,455,426 |
| | 공무원 1인당 급여 | 총급여 / 공무원(현원 = (기초 + 기말) / 2) | 61,502,558 | 60,238,624 |

재 무 제 표

재 정 상 태 표

당해연도 2022년12월31일 현재

직전연도 2021년12월31일 현재

[전남 강진군]

(단위 : 원)

| 과목 | 당해연도 (2022년) | | | | | | 직전연도 (2021년) | | | | | |
|----------------|-----------------|----------------|----------------|---------------|------------------|-----------------|-----------------|---------------|----------------|---------------|------|-----------------|
| | 일반회계 | 기 타 특별회계 | 기금회계 | 지방공기업 특별회계 | 내부거래 | 계 | 일반회계 | 기 타 특별회계 | 기금회계 | 지방공기업 특별회계 | 내부거래 | 계 |
| 자산 | 0 | 0 | 0 | 0 | 0 | 0 | 0 | 0 | 0 | 0 | 0 | 0 |
| I. 유동자산 | 167,019,812,088 | 13,697,530,902 | 67,451,904,929 | 0 | 0 | 248,169,247,929 | 114,357,644,296 | 5,726,176,202 | 42,091,614,909 | 0 | 0 | 162,175,435,407 |
| 현금및현금성자산(주석2) | 16,907,787,835 | 10,977,848,579 | 20,862,035,693 | 0 | 0 | 48,747,672,107 | 3,364,465,444 | 3,022,057,597 | 9,667,298,903 | 0 | 0 | 16,053,821,944 |
| 단기금융상품(주석2) | 145,000,000,000 | 2,450,000,000 | 46,291,840,066 | 0 | 0 | 193,741,840,066 | 107,000,000,000 | 2,630,000,000 | 32,348,088,126 | 0 | 0 | 141,978,088,126 |
| 미수세금(주석3) | 519,863,440 | 0 | 0 | 0 | 0 | 519,863,440 | 458,514,050 | 0 | 0 | 0 | 0 | 458,514,050 |
| 미수세금대손충당금(주석3) | (106,989,740) | 0 | 0 | 0 | 0 | (106,989,740) | (81,874,400) | 0 | 0 | 0 | 0 | (81,874,400) |
| 미수세외수입금(주석4) | 1,647,961,650 | 263,204,240 | 0 | 0 | 0 | 1,911,165,890 | 2,013,904,460 | 51,077,380 | 0 | 0 | 0 | 2,064,981,840 |
| 미수세외수입금대손충당금 | (118,357,900) | (2,632,060) | 0 | 0 | 0 | (120,989,960) | (157,627,510) | (510,780) | 0 | 0 | 0 | (158,138,290) |
| 미수징수교부금 | 0 | 0 | 0 | 0 | 0 | 0 | 0 | 0 | 0 | 0 | 0 | 0 |
| 미수정부간이전수익 | 0 | 0 | 0 | 0 | 0 | 0 | 0 | 0 | 0 | 0 | 0 | 0 |
| 단기대여금(주석5) | 0 | 8,099,443 | 30,076,500 | 0 | 0 | 38,175,943 | 0 | 23,511,795 | 31,175,120 | 0 | 0 | 54,686,915 |
| 단기대여금대손충당금 | 0 | (81,000) | (300,770) | 0 | 0 | (381,770) | 0 | (235,120) | (311,760) | 0 | 0 | (546,880) |
| 단기융자금현재가치할인차금 | 0 | 0 | 0 | 0 | 0 | 0 | 0 | 0 | 0 | 0 | 0 | 0 |
| 재고자산(주석6) | 511,397,160 | 0 | 0 | 0 | 0 | 511,397,160 | 538,830,600 | 0 | 0 | 0 | 0 | 538,830,600 |
| 기타유동자산(주석7) | 2,658,149,653 | 1,091,700 | 268,253,440 | 0 | 0 | 2,927,494,793 | 1,221,431,652 | 275,330 | 45,364,520 | 0 | 0 | 1,267,071,502 |
| II. 투자자산 | 1,556,245,970 | 741,183,300 | 17,600,000,000 | 0 | (17,600,000,000) | 2,297,429,270 | 1,771,695,970 | 575,853,300 | 0 | 0 | 0 | 2,347,549,270 |
| 장기금융상품(주석2) | 0 | 0 | 0 | 0 | 0 | 0 | 0 | 0 | 0 | 0 | 0 | 0 |
| 장기대여금(주석5) | 1,472,645,970 | 748,670,000 | 17,600,000,000 | 0 | (17,600,000,000) | 2,221,315,970 | 1,688,095,970 | 581,670,000 | 0 | 0 | 0 | 2,269,765,970 |
| 장기대여금대손충당금 | 0 | (7,486,700) | 0 | 0 | 0 | (7,486,700) | 0 | (5,816,700) | 0 | 0 | 0 | (5,816,700) |
| 장기대여금현재가치할인차금 | 0 | 0 | 0 | 0 | 0 | 0 | 0 | 0 | 0 | 0 | 0 | 0 |
| 장기투자증권 | 0 | 0 | 0 | 0 | 0 | 0 | 0 | 0 | 0 | 0 | 0 | 0 |
| 기타투자자산(주석8) | 83,600,000 | 0 | 0 | 0 | 0 | 83,600,000 | 83,600,000 | 0 | 0 | 0 | 0 | 83,600,000 |
| III. 일반유형자산 | 77,980,080,611 | 1,546,061,913 | 5,000 | 0 | 0 | 79,506,147,524 | 73,149,723,752 | 19,885,759 | 51,890 | 0 | 0 | 73,169,661,401 |
| 토지 | 38,261,707,017 | 1,533,933,390 | 0 | 0 | 0 | 39,795,640,407 | 34,190,530,241 | 0 | 0 | 0 | 0 | 34,190,530,241 |
| 토지사용수익권 | 0 | 0 | 0 | 0 | 0 | 0 | 0 | 0 | 0 | 0 | 0 | 0 |
| 임목 | 555,228,540 | 0 | 0 | 0 | 0 | 555,228,540 | 539,679,940 | 0 | 0 | 0 | 0 | 539,679,940 |
| 임목사용수익권 | 0 | 0 | 0 | 0 | 0 | 0 | 0 | 0 | 0 | 0 | 0 | 0 |
| 건물 | 31,717,120,065 | 0 | 0 | 0 | 0 | 31,717,120,065 | 30,290,148,325 | 0 | 0 | 0 | 0 | 30,290,148,325 |
| 건물감가상각누계액 | (7,144,758,036) | 0 | 0 | 0 | 0 | (7,144,758,036) | (6,555,396,797) | 0 | 0 | 0 | 0 | (6,555,396,797) |
| 건물사용수익권 | 0 | 0 | 0 | 0 | 0 | 0 | 0 | 0 | 0 | 0 | 0 | 0 |

재 정 상 태 표

당해연도 2022년12월31일 현재

직전연도 2021년12월31일 현재

[전남 강진군]

(단위 : 원)

| 과목 | 당해연도 (2022년) | | | | | | 직전연도 (2021년) | | | | | |
|-------------------|------------------------|----------------------|---------------|---------------|----------|------------------------|------------------------|----------------------|---------------|---------------|----------|------------------------|
| | 일반회계 | 기 타 특별회계 | 기금회계 | 지방공기업 특별회계 | 내부거래 | 계 | 일반회계 | 기 타 특별회계 | 기금회계 | 지방공기업 특별회계 | 내부거래 | 계 |
| 구축물 | 4,027,519,886 | 0 | 132,330,500 | 0 | 0 | 4,159,850,386 | 3,871,483,436 | 0 | 132,330,500 | 0 | 0 | 4,003,813,936 |
| 구축물감가상각누계액 | (2,772,741,582) | 0 | (132,329,500) | 0 | 0 | (2,905,071,082) | (2,621,882,070) | 0 | (132,329,500) | 0 | 0 | (2,754,211,570) |
| 구축물사용수익권 | 0 | 0 | 0 | 0 | 0 | 0 | 0 | 0 | 0 | 0 | 0 | 0 |
| 기계장치 | 6,225,105,970 | 8,910,000 | 0 | 0 | 0 | 6,234,015,970 | 5,463,384,480 | 8,910,000 | 0 | 0 | 0 | 5,472,294,480 |
| 기계장치감가상각누계액 | (1,952,353,160) | (3,464,999) | 0 | 0 | 0 | (1,955,818,159) | (1,358,759,195) | (2,474,999) | 0 | 0 | 0 | (1,361,234,194) |
| 기계장치사용수익권 | 0 | 0 | 0 | 0 | 0 | 0 | 0 | 0 | 0 | 0 | 0 | 0 |
| 차량운반구 | 6,017,373,480 | 28,210,310 | 0 | 0 | 0 | 6,045,583,790 | 5,697,819,170 | 28,210,310 | 0 | 0 | 0 | 5,726,029,480 |
| 차량운반구감가상각누계액 | (4,090,256,284) | (23,508,590) | 0 | 0 | 0 | (4,113,764,874) | (3,630,485,180) | (19,478,546) | 0 | 0 | 0 | (3,649,963,726) |
| 차량운반구사용수익권 | 0 | 0 | 0 | 0 | 0 | 0 | 0 | 0 | 0 | 0 | 0 | 0 |
| 집기비품 | 26,098,798,098 | 8,415,340 | 41,382,150 | 0 | 0 | 26,148,595,588 | 25,400,481,426 | 15,811,340 | 41,382,150 | 0 | 0 | 25,457,674,916 |
| 집기비품감가상각누계액 | (18,990,574,957) | (6,433,538) | (41,378,150) | 0 | 0 | (19,038,386,655) | (18,146,486,608) | (11,092,346) | (41,331,260) | 0 | 0 | (18,198,910,214) |
| 집기비품사용수익권 | 0 | 0 | 0 | 0 | 0 | 0 | 0 | 0 | 0 | 0 | 0 | 0 |
| 임차개량자산 | 0 | 0 | 0 | 0 | 0 | 0 | 0 | 0 | 0 | 0 | 0 | 0 |
| 임차개량자산감가상각누계액 | 0 | 0 | 0 | 0 | 0 | 0 | 0 | 0 | 0 | 0 | 0 | 0 |
| 임차개량자산사용수익권 | 0 | 0 | 0 | 0 | 0 | 0 | 0 | 0 | 0 | 0 | 0 | 0 |
| 기타일반유형자산 | 52,090,000 | 0 | 0 | 0 | 0 | 52,090,000 | 52,090,000 | 0 | 0 | 0 | 0 | 52,090,000 |
| 기타일반유형자산감가상각누계액 | (44,178,416) | 0 | 0 | 0 | 0 | (44,178,416) | (42,883,416) | 0 | 0 | 0 | 0 | (42,883,416) |
| 기타일반유형자산사용수익권 | 0 | 0 | 0 | 0 | 0 | 0 | 0 | 0 | 0 | 0 | 0 | 0 |
| 건설중인일반유형자산 | 0 | 0 | 0 | 0 | 0 | 0 | 0 | 0 | 0 | 0 | 0 | 0 |
| IV. 주민편의시설 | 328,418,750,218 | 1,508,069,622 | 0 | 0 | 0 | 329,926,819,840 | 310,817,979,728 | 1,538,575,596 | 0 | 0 | 0 | 312,356,555,324 |
| 도서관 | 4,969,310,342 | 0 | 0 | 0 | 0 | 4,969,310,342 | 4,696,009,872 | 0 | 0 | 0 | 0 | 4,696,009,872 |
| 도서관감가상각누계액 | (1,547,196,708) | 0 | 0 | 0 | 0 | (1,547,196,708) | (1,443,391,850) | 0 | 0 | 0 | 0 | (1,443,391,850) |
| 도서관사용수익권 | 0 | 0 | 0 | 0 | 0 | 0 | 0 | 0 | 0 | 0 | 0 | 0 |
| 주차장 | 13,755,106,370 | 1,342,661,850 | 0 | 0 | 0 | 15,097,768,220 | 13,453,663,650 | 1,337,433,770 | 0 | 0 | 0 | 14,791,097,420 |
| 주차장감가상각누계액 | (2,005,842,978) | (202,079,377) | 0 | 0 | 0 | (2,207,922,355) | (1,682,030,880) | (183,579,956) | 0 | 0 | 0 | (1,865,610,836) |
| 주차장사용수익권 | 0 | 0 | 0 | 0 | 0 | 0 | 0 | 0 | 0 | 0 | 0 | 0 |
| 공원 | 55,339,495,881 | 75,311,550 | 0 | 0 | 0 | 55,414,807,431 | 47,051,812,821 | 75,311,550 | 0 | 0 | 0 | 47,127,124,371 |
| 공원감가상각누계액 | (17,536,695,975) | (55,397,170) | 0 | 0 | 0 | (17,592,093,145) | (15,777,980,684) | (52,222,347) | 0 | 0 | 0 | (15,830,203,031) |
| 공원사용수익권 | 0 | 0 | 0 | 0 | 0 | 0 | 0 | 0 | 0 | 0 | 0 | 0 |
| 박물관및미술관 | 28,900,378,608 | 0 | 0 | 0 | 0 | 28,900,378,608 | 26,083,080,848 | 0 | 0 | 0 | 0 | 26,083,080,848 |

재 정 상 태 표

당해연도 2022년12월31일 현재

직전연도 2021년12월31일 현재

[전남 강진군]

(단위 : 원)

| 과목 | 당해연도 (2022년) | | | | | | 직전연도 (2021년) | | | | | |
|------------------|--------------------------|----------------------|----------------------|---------------|----------|--------------------------|--------------------------|----------------------|----------------------|---------------|----------|--------------------------|
| | 일반회계 | 기 타 특별회계 | 기금회계 | 지방공기업 특별회계 | 내부거래 | 계 | 일반회계 | 기 타 특별회계 | 기금회계 | 지방공기업 특별회계 | 내부거래 | 계 |
| 박물관및미술관감가상각누계액 | (14,835,233,098) | 0 | 0 | 0 | 0 | (14,835,233,098) | (11,394,327,403) | 0 | 0 | 0 | 0 | (11,394,327,403) |
| 박물관및미술관사용수익권 | 0 | 0 | 0 | 0 | 0 | 0 | 0 | 0 | 0 | 0 | 0 | 0 |
| 동물원 | 0 | 0 | 0 | 0 | 0 | 0 | 0 | 0 | 0 | 0 | 0 | 0 |
| 동물원감가상각누계액 | 0 | 0 | 0 | 0 | 0 | 0 | 0 | 0 | 0 | 0 | 0 | 0 |
| 동물원사용수익권 | 0 | 0 | 0 | 0 | 0 | 0 | 0 | 0 | 0 | 0 | 0 | 0 |
| 수목원및휴양림 | 12,091,541,660 | 0 | 0 | 0 | 0 | 12,091,541,660 | 11,673,845,460 | 0 | 0 | 0 | 0 | 11,673,845,460 |
| 수목원및휴양림감가상각누계액 | (4,864,300,225) | 0 | 0 | 0 | 0 | (4,864,300,225) | (4,314,472,791) | 0 | 0 | 0 | 0 | (4,314,472,791) |
| 수목원및휴양림사용수익권 | 0 | 0 | 0 | 0 | 0 | 0 | - | 0 | 0 | 0 | 0 | 0 |
| 문화및관광시설 | 174,891,701,402 | 0 | 0 | 0 | 0 | 174,891,701,402 | 160,218,265,752 | 0 | 0 | 0 | 0 | 160,218,265,752 |
| 문화및관광시설감가상각누계액 | (58,753,988,919) | 0 | 0 | 0 | 0 | (58,753,988,919) | (49,144,211,600) | 0 | 0 | 0 | 0 | (49,144,211,600) |
| 문화및관광시설사용수익권 | 0 | 0 | 0 | 0 | 0 | 0 | 0 | 0 | 0 | 0 | 0 | 0 |
| 체육시설 | 36,231,865,922 | 0 | 0 | 0 | 0 | 36,231,865,922 | 33,658,443,422 | 0 | 0 | 0 | 0 | 33,658,443,422 |
| 체육시설감가상각누계액 | (13,143,433,904) | 0 | 0 | 0 | 0 | (13,143,433,904) | (11,647,399,795) | 0 | 0 | 0 | 0 | (11,647,399,795) |
| 체육시설사용수익권 | 0 | 0 | 0 | 0 | 0 | 0 | 0 | 0 | 0 | 0 | 0 | 0 |
| 사회복지시설 | 44,938,433,666 | 21,978,430 | 0 | 0 | 0 | 44,960,412,096 | 44,931,877,666 | 21,978,430 | 0 | 0 | 0 | 44,953,856,096 |
| 사회복지시설감가상각누계액 | (13,910,402,666) | (8,215,430) | 0 | 0 | 0 | (13,918,618,096) | (12,859,838,757) | (8,215,430) | 0 | 0 | 0 | (12,868,054,187) |
| 사회복지시설사용수익권 | 0 | 0 | 0 | 0 | 0 | 0 | 0 | 0 | 0 | 0 | 0 | 0 |
| 의료시설 | 15,730,862,835 | 0 | 0 | 0 | 0 | 15,730,862,835 | 15,829,095,125 | 0 | 0 | 0 | 0 | 15,829,095,125 |
| 의료시설감가상각누계액 | (5,361,725,887) | 0 | 0 | 0 | 0 | (5,361,725,887) | (5,119,573,950) | 0 | 0 | 0 | 0 | (5,119,573,950) |
| 의료시설사용수익권 | 0 | 0 | 0 | 0 | 0 | 0 | 0 | 0 | 0 | 0 | 0 | 0 |
| 교육시설 | 15,929,525,404 | 0 | 0 | 0 | 0 | 15,929,525,404 | 15,931,386,404 | 0 | 0 | 0 | 0 | 15,931,386,404 |
| 교육시설감가상각누계액 | (2,473,560,190) | 0 | 0 | 0 | 0 | (2,473,560,190) | (2,058,432,101) | 0 | 0 | 0 | 0 | (2,058,432,101) |
| 교육시설사용수익권 | 0 | 0 | 0 | 0 | 0 | 0 | 0 | 0 | 0 | 0 | 0 | 0 |
| 기타주민편의시설 | 89,594,429,271 | 536,227,450 | 0 | 0 | 0 | 90,130,656,721 | 75,568,383,541 | 536,777,450 | 0 | 0 | 0 | 76,105,160,991 |
| 기타주민편의시설감가상각누계액 | (29,645,410,303) | (202,417,681) | 0 | 0 | 0 | (29,847,827,984) | (27,434,007,402) | (188,907,871) | 0 | 0 | 0 | (27,622,915,273) |
| 기타주민시설사용수익권 | 0 | 0 | 0 | 0 | 0 | 0 | 0 | 0 | 0 | 0 | 0 | 0 |
| 건설중인주민편의시설 | 123,889,710 | 0 | 0 | 0 | 0 | 123,889,710 | 4,597,782,380 | 0 | 0 | 0 | 0 | 4,597,782,380 |
| V. 사회기반시설 | 1,318,620,255,653 | 7,707,714,204 | 1,151,045,025 | 0 | 0 | 1,327,479,045,082 | 1,255,213,036,245 | 7,799,314,655 | 1,208,833,777 | 0 | 0 | 1,304,221,184,677 |
| 도로 | 647,246,197,788 | 158,473,590 | 73,487,510 | 0 | 0 | 647,478,158,888 | 642,630,209,657 | 158,473,590 | 73,487,510 | 0 | 0 | 642,862,170,757 |
| 도로사용수익권 | 0 | 0 | 0 | 0 | 0 | 0 | 0 | 0 | 0 | 0 | 0 | 0 |

재 정 상 태 표

당해연도 2022년12월31일 현재

직전연도 2021년12월31일 현재

[전남 강진군]

(단위 : 원)

| 과목 | 당해연도 (2022년) | | | | | | 직전연도 (2021년) | | | | | |
|-----------------|------------------|-----------------|---------------|---------------|------|------------------|------------------|-----------------|---------------|---------------|------|------------------|
| | 일반회계 | 기 타 특별회계 | 기금회계 | 지방공기업 특별회계 | 내부거래 | 계 | 일반회계 | 기 타 특별회계 | 기금회계 | 지방공기업 특별회계 | 내부거래 | 계 |
| 도시철도 | 0 | 0 | 0 | 0 | 0 | 0 | 0 | 0 | 0 | 0 | 0 | 0 |
| 도시철도사용수익권 | 0 | 0 | 0 | 0 | 0 | 0 | 0 | 0 | 0 | 0 | 0 | 0 |
| 상수도시설 | 87,758,547,756 | 14,743,526,772 | 3,216,000 | 0 | 0 | 102,505,290,528 | 76,358,798,176 | 14,007,454,862 | 3,216,000 | 0 | 0 | 90,369,469,038 |
| 상수도시설감가상각누계액 | (35,521,641,794) | (7,938,107,623) | (2,465,599) | 0 | 0 | (43,462,215,016) | (32,423,358,861) | (7,474,455,102) | (1,822,400) | 0 | 0 | (39,899,636,363) |
| 상수도시설사용수익권 | 0 | 0 | 0 | 0 | 0 | 0 | 0 | 0 | 0 | 0 | 0 | 0 |
| 수질정화시설 | 165,112,601,331 | 1,881,052,700 | 0 | 0 | 0 | 166,993,654,031 | 165,007,573,031 | 1,884,152,700 | 0 | 0 | 0 | 166,891,725,731 |
| 수질정화시설감가상각누계액 | (96,229,712,180) | (1,434,594,808) | 0 | 0 | 0 | (97,664,306,988) | (84,479,286,870) | (1,080,569,454) | 0 | 0 | 0 | (85,559,856,324) |
| 수질정화시설사용수익권 | 0 | 0 | 0 | 0 | 0 | 0 | - | 0 | 0 | 0 | 0 | 0 |
| 하천부속시설 | 97,878,129,086 | 2,866,720 | 788,123,460 | 0 | 0 | 98,669,119,266 | 91,585,605,894 | 2,866,720 | 788,123,460 | 0 | 0 | 92,376,596,074 |
| 하천부속시설사용수익권 | 0 | 0 | 0 | 0 | 0 | 0 | 0 | 0 | 0 | 0 | 0 | 0 |
| 폐기물처리시설 | 23,358,177,851 | 0 | 0 | 0 | 0 | 23,358,177,851 | 22,615,490,411 | 0 | 0 | 0 | 0 | 22,615,490,411 |
| 폐기물처리시설감가상각누계액 | (7,353,207,722) | 0 | 0 | 0 | 0 | (7,353,207,722) | (6,510,063,942) | 0 | 0 | 0 | 0 | (6,510,063,942) |
| 폐기물처리시설사용수익권 | 0 | 0 | 0 | 0 | 0 | 0 | 0 | 0 | 0 | 0 | 0 | 0 |
| 재활용시설 | 711,337,630 | 0 | 1,787,500 | 0 | 0 | 713,125,130 | 711,337,630 | 0 | 1,787,500 | 0 | 0 | 713,125,130 |
| 재활용시설감가상각누계액 | (286,557,707) | 0 | (1,786,500) | 0 | 0 | (288,344,207) | (272,863,657) | 0 | (1,786,500) | 0 | 0 | (274,650,157) |
| 재활용시설사용수익권 | 0 | 0 | 0 | 0 | 0 | 0 | 0 | 0 | 0 | 0 | 0 | 0 |
| 농수산물반시설 | 175,011,344,627 | 67,623,790 | 525,050,680 | 0 | 0 | 175,604,019,097 | 158,145,894,967 | 67,623,790 | 525,050,680 | 0 | 0 | 158,738,569,437 |
| 농수산물반시설감가상각누계액 | (48,977,295,384) | (19,474,317) | (290,212,176) | 0 | 0 | (49,266,981,877) | (44,342,802,549) | (18,031,775) | (234,478,759) | 0 | 0 | (44,595,313,083) |
| 농수산물반시설사용수익권 | 0 | 0 | 0 | 0 | 0 | 0 | 0 | 0 | 0 | 0 | 0 | 0 |
| 댐 | 5,011,970,560 | 0 | 0 | 0 | 0 | 5,011,970,560 | 3,439,826,850 | 0 | 0 | 0 | 0 | 3,439,826,850 |
| 댐감가상각누계액 | 0 | 0 | 0 | 0 | 0 | 0 | 0 | 0 | 0 | 0 | 0 | 0 |
| 댐사용수익권 | 0 | 0 | 0 | 0 | 0 | 0 | 0 | 0 | 0 | 0 | 0 | 0 |
| 어항및항만시설 | 34,328,652,620 | 0 | 0 | 0 | 0 | 34,328,652,620 | 32,984,747,680 | 0 | 0 | 0 | 0 | 32,984,747,680 |
| 어항및항만시설감가상각누계액 | (10,861,435,323) | 0 | 0 | 0 | 0 | (10,861,435,323) | (9,707,889,249) | 0 | 0 | 0 | 0 | (9,707,889,249) |
| 어항및항만시설사용수익권 | 0 | 0 | 0 | 0 | 0 | 0 | 0 | 0 | 0 | 0 | 0 | 0 |
| 기타사회기반시설 | 341,415,311,912 | 188,140,800 | 72,929,530 | 0 | 0 | 341,676,382,242 | 336,051,836,101 | 188,140,800 | 72,929,530 | 0 | 0 | 336,312,906,431 |
| 기타사회기반시설감가상각누계액 | (80,163,663,468) | (50,204,420) | (19,085,380) | 0 | 0 | (80,232,953,268) | (70,990,907,654) | (44,752,476) | (17,673,244) | 0 | 0 | (71,053,333,374) |
| 기타사회기반시설사용수익권 | 0 | 0 | 0 | 0 | 0 | 0 | 0 | 0 | 0 | 0 | 0 | 0 |
| 건설중인사회기반시설 | 20,181,528,270 | 108,411,000 | 0 | 0 | 0 | 20,289,939,270 | 14,408,888,630 | 108,411,000 | 0 | 0 | 0 | 14,517,299,630 |
| VI.기타비유동자산 | 2,669,086,521 | 3,000 | 0 | 0 | 0 | 2,669,089,521 | 2,992,048,606 | 3,000 | 0 | 0 | 0 | 2,992,051,606 |

재 정 상 태 표

당해연도 2022년12월31일 현재

직전연도 2021년12월31일 현재

[전남 강진군]

(단위 : 원)

| 과목 | 당해연도 (2022년) | | | | | | 직전연도 (2021년) | | | | | |
|---------------------|--------------------------|-----------------------|-----------------------|---------------|-------------------------|--------------------------|--------------------------|-----------------------|-----------------------|---------------|----------|--------------------------|
| | 일반회계 | 기 타 특별회계 | 기금회계 | 지방공기업 특별회계 | 내부거래 | 계 | 일반회계 | 기 타 특별회계 | 기금회계 | 지방공기업 특별회계 | 내부거래 | 계 |
| 보증금(주석12) | 20,000,000 | 0 | 0 | 0 | 0 | 20,000,000 | 0 | 0 | 0 | 0 | 0 | 0 |
| 무형자산(주석13) | 1,669,867,511 | 3,000 | 0 | 0 | 0 | 1,669,870,511 | 2,128,806,096 | 3,000 | 0 | 0 | 0 | 2,128,809,096 |
| 기타비유동자산(주석14) | 979,219,010 | 0 | 0 | 0 | 0 | 979,219,010 | 863,242,510 | - | 0 | 0 | 0 | 863,242,510 |
| (자산총계) | 1,886,244,261,271 | 25,200,562,941 | 86,202,954,954 | 0 | (17,600,000,000) | 1,980,047,779,166 | 1,788,302,128,597 | 15,659,808,512 | 43,300,500,576 | 0 | 0 | 1,857,282,437,655 |
| 부채 | 0 | 0 | 0 | 0 | 0 | 0 | 0 | 0 | 0 | 0 | 0 | 0 |
| I. 유동부채 | 13,565,111,449 | 79,976,580 | 0 | 0 | 0 | 13,645,088,029 | 11,427,265,117 | 107,435,585 | 0 | 0 | 0 | 11,534,700,702 |
| 단기차입금 | 0 | 0 | 0 | 0 | 0 | 0 | 0 | 0 | 0 | 0 | 0 | 0 |
| 유동성장기차입부채 | 0 | 0 | 0 | 0 | 0 | 0 | 0 | 0 | 0 | 0 | 0 | 0 |
| 기타유동부채(주석15) | 13,565,111,449 | 79,976,580 | 0 | 0 | 0 | 13,645,088,029 | 11,427,265,117 | 107,435,585 | 0 | 0 | 0 | 11,534,700,702 |
| II. 장기차입부채 | 0 | 8,800,000,000 | 8,800,000,000 | 0 | (17,600,000,000) | 0 | 0 | 0 | 0 | 0 | 0 | 0 |
| 장기차입금 | 0 | 8,800,000,000 | 8,800,000,000 | 0 | (17,600,000,000) | 0 | 0 | 0 | 0 | 0 | 0 | 0 |
| 지방채증권 | 0 | 0 | 0 | 0 | 0 | 0 | 0 | 0 | 0 | 0 | 0 | 0 |
| III. 기타비유동부채 | 48,335,945,966 | 0 | 0 | 0 | 0 | 48,335,945,966 | 49,091,888,020 | 0 | 0 | 0 | 0 | 49,091,888,020 |
| 퇴직급여충당부채(주석16) | 9,611,541,022 | 0 | 0 | 0 | 0 | 9,611,541,022 | 5,279,580,953 | 0 | 0 | 0 | 0 | 5,279,580,953 |
| 기타비유동부채(주석17) | 38,724,404,944 | 0 | 0 | 0 | 0 | 38,724,404,944 | 43,812,307,067 | 0 | 0 | 0 | 0 | 43,812,307,067 |
| (부채총계) | 61,901,057,415 | 8,879,976,580 | 8,800,000,000 | 0 | (17,600,000,000) | 61,981,033,995 | 60,519,153,137 | 107,435,585 | 0 | 0 | 0 | 60,626,588,722 |
| 순자산 | 0 | 0 | 0 | 0 | 0 | 0 | 0 | 0 | 0 | 0 | 0 | 0 |
| I. 고정순자산 | 1,683,357,019,636 | 10,761,848,739 | 1,151,050,025 | 0 | 0 | 1,685,289,918,400 | 1,633,036,848,161 | 9,357,779,010 | 1,208,885,667 | 0 | 0 | 1,643,603,512,838 |
| 고정순자산(주석18) | 1,683,357,019,636 | 10,761,848,739 | 1,151,050,025 | 0 | 0 | 1,685,289,918,400 | 1,633,036,848,161 | 9,357,779,010 | 1,208,885,667 | 0 | 0 | 1,643,603,512,838 |
| II. 특정순자산 | 0 | 0 | 76,251,904,929 | 0 | 0 | 76,251,904,929 | 0 | 0 | 42,091,614,909 | 0 | 0 | 42,091,614,909 |
| 특정순자산(주석18) | 0 | 0 | 76,251,904,929 | 0 | 0 | 76,251,904,929 | 0 | 0 | 42,091,614,909 | 0 | 0 | 42,091,614,909 |
| III. 일반순자산 | 150,986,184,220 | 5,558,737,622 | 0 | 0 | 0 | 156,544,921,842 | 104,746,127,299 | 6,194,593,917 | 0 | 0 | 0 | 110,940,721,216 |
| 일반순자산(주석18) | 150,986,184,220 | 5,558,737,622 | 0 | 0 | 0 | 156,544,921,842 | 104,746,127,299 | 6,194,593,917 | 0 | 0 | 0 | 110,940,721,216 |
| (순자산총계) | 1,834,343,203,656 | 16,320,586,361 | 77,402,954,954 | 0 | 0 | 1,988,086,745,171 | 1,737,782,975,460 | 15,552,372,927 | 43,300,500,576 | 0 | 0 | 1,796,635,848,933 |
| (부채와순자산총계) | 1,886,244,261,271 | 25,200,562,941 | 86,202,954,954 | 0 | (17,600,000,000) | 1,980,047,779,166 | 1,788,302,128,597 | 15,659,808,512 | 43,300,500,576 | 0 | 0 | 1,857,282,437,655 |

재 정 운 영 표

당해연도 2022년01월01일부터 2022년12월31일까지

직전연도 2021년01월01일부터 2021년12월31일까지

[전남 강진군]

(단위 : 원)

| 과목 | 당해연도(2022년) | | | | | 직전연도(2021년) | | | | |
|-------------|-----------------|-----------------|-----------------|------------------|-----------------|-----------------|-----------------|-----------------|------------------|-----------------|
| | 총원가 | 사업수익 | 순원가 | 내부거래 | 계 | 총원가 | 사업수익 | 순원가 | 내부거래 | 계 |
| I. 사업순원가 | 365,786,411,613 | 229,966,851,180 | 135,819,560,433 | 0 | 135,819,560,433 | 379,612,592,787 | 220,005,624,949 | 159,606,967,838 | 0 | 159,606,967,838 |
| 일반공공행정 | 17,210,198,685 | 3,048,078,889 | 14,162,119,796 | 0 | 14,162,119,796 | 31,581,725,172 | 1,974,983,572 | 29,606,741,600 | 0 | 29,606,741,600 |
| 공공질서및안전 | 8,320,715,913 | 167,772,317 | 8,152,943,596 | 0 | 8,152,943,596 | 9,131,864,505 | 7,784,000,508 | 1,347,863,997 | 0 | 1,347,863,997 |
| 교육 | 2,486,669,336 | 70,914,000 | 2,415,755,336 | 0 | 2,415,755,336 | 2,413,399,244 | 80,494,000 | 2,332,905,244 | 0 | 2,332,905,244 |
| 문화및관광 | 39,403,484,040 | 19,668,108,541 | 19,735,375,499 | 0 | 19,735,375,499 | 38,129,575,191 | 19,268,099,119 | 18,861,476,072 | 0 | 18,861,476,072 |
| 환경 | 24,559,626,107 | 30,321,641,102 | (5,762,014,995) | 0 | (5,762,014,995) | 27,256,210,093 | 18,298,983,714 | 8,957,226,379 | 0 | 8,957,226,379 |
| 사회복지 | 96,475,741,635 | 67,048,877,237 | 29,426,864,398 | 0 | 29,426,864,398 | 98,140,833,756 | 71,343,454,223 | 26,797,379,533 | 0 | 26,797,379,533 |
| 보건 | 7,321,790,198 | 3,840,164,143 | 3,481,626,055 | 0 | 3,481,626,055 | 6,242,403,519 | 3,402,923,296 | 2,839,480,223 | 0 | 2,839,480,223 |
| 농림해양수산 | 126,260,286,837 | 86,015,043,460 | 40,245,243,377 | 0 | 40,245,243,377 | 128,967,198,540 | 81,537,855,647 | 47,429,342,893 | 0 | 47,429,342,893 |
| 산업·중소기업및에너지 | 10,061,983,121 | 3,720,553,510 | 6,341,429,611 | 0 | 6,341,429,611 | 6,333,807,233 | 2,550,024,726 | 3,783,782,507 | 0 | 3,783,782,507 |
| 교통및물류 | 11,257,206,312 | 1,997,035,051 | 9,260,171,261 | 0 | 9,260,171,261 | 10,578,946,039 | 1,510,998,072 | 9,067,947,967 | 0 | 9,067,947,967 |
| 국토및지역개발 | 22,428,709,429 | 14,068,662,930 | 8,360,046,499 | 0 | 8,360,046,499 | 20,836,629,495 | 12,253,808,072 | 8,582,821,423 | 0 | 8,582,821,423 |
| 과학기술 | 0 | 0 | 0 | 0 | 0 | 0 | 0 | 0 | 0 | 0 |
| 예비비 | 0 | 0 | 0 | 0 | 0 | 0 | 0 | 0 | 0 | 0 |
| 기타 | 0 | 0 | 0 | 0 | 0 | 0 | 0 | 0 | 0 | 0 |
| II. 관리운영비 | 0 | 0 | 132,804,208,587 | (60,227,583,000) | 72,576,625,587 | 0 | 0 | 83,675,589,352 | (35,650,576,000) | 48,025,013,352 |
| 1. 인건비 | 0 | 0 | 67,893,588,599 | 0 | 67,893,588,599 | 0 | 0 | 60,231,003,470 | 0 | 60,231,003,470 |
| 급여 | 0 | 0 | 40,154,540,380 | 0 | 40,154,540,380 | 0 | 0 | 37,228,017,850 | 0 | 37,228,017,850 |
| 복리후생비 | 0 | 0 | 12,652,064,810 | 0 | 12,652,064,810 | 0 | 0 | 10,501,206,769 | 0 | 10,501,206,769 |
| 기타인건비 | 0 | 0 | 10,008,841,790 | 0 | 10,008,841,790 | 0 | 0 | 11,629,569,010 | 0 | 11,629,569,010 |
| 퇴직급여 | 0 | 0 | 5,078,141,619 | 0 | 5,078,141,619 | 0 | 0 | 872,209,841 | 0 | 872,209,841 |
| 2. 경비 | 0 | 0 | 4,672,366,988 | 0 | 4,672,366,988 | 0 | 0 | 4,583,339,882 | 0 | 4,583,339,882 |
| 도서구입및인쇄비 | 0 | 0 | 11,902,500 | 0 | 11,902,500 | 0 | 0 | 10,094,400 | 0 | 10,094,400 |
| 소모품비 | 0 | 0 | 486,625,478 | 0 | 486,625,478 | 0 | 0 | 436,417,850 | 0 | 436,417,850 |
| 홍보및광고비 | 0 | 0 | 22,213,000 | 0 | 22,213,000 | 0 | 0 | 31,893,080 | 0 | 31,893,080 |
| 지급수수료 | 0 | 0 | 211,274,450 | 0 | 211,274,450 | 0 | 0 | 168,007,990 | 0 | 168,007,990 |
| 일반유형자산수선유지비 | 0 | 0 | 76,634,080 | 0 | 76,634,080 | 0 | 0 | 62,104,000 | 0 | 62,104,000 |
| 주민편의시설수선유지비 | 0 | 0 | 122,773,700 | 0 | 122,773,700 | 0 | 0 | 192,205,400 | 0 | 192,205,400 |
| 사회기반시설수선유지비 | 0 | 0 | 629,943,300 | 0 | 629,943,300 | 0 | 0 | 598,597,800 | 0 | 598,597,800 |
| 기타자산수선유지비 | 0 | 0 | 1,110,000 | 0 | 1,110,000 | 0 | 0 | 29,976,720 | 0 | 29,976,720 |
| 교육훈련비 | 0 | 0 | 422,000 | 0 | 422,000 | 0 | 0 | 890,000 | 0 | 890,000 |

재 정 운 영 표

당해연도 2022년01월01일부터 2022년12월31일까지

직전연도 2021년01월01일부터 2021년12월31일까지

[전남 강진군]

(단위 : 원)

| 과목 | 당해연도(2022년) | | | | | 직전연도(2021년) | | | | |
|------------|-------------|------|----------------|------------------|---------------|-------------|------|----------------|------------------|------------------|
| | 총원가 | 사업수익 | 순원가 | 내부거래 | 계 | 총원가 | 사업수익 | 순원가 | 내부거래 | 계 |
| 제세공과금 | 0 | 0 | 467,985,400 | 0 | 467,985,400 | 0 | 0 | 432,046,940 | 0 | 432,046,940 |
| 보험료및공제료 | 0 | 0 | 1,537,460 | 0 | 1,537,460 | 0 | 0 | 84,570,227 | 0 | 84,570,227 |
| 임차료 | 0 | 0 | 60,542,582 | 0 | 60,542,582 | 0 | 0 | 42,367,840 | 0 | 42,367,840 |
| 출장비 | 0 | 0 | 721,826,800 | 0 | 721,826,800 | 0 | 0 | 701,576,860 | 0 | 701,576,860 |
| 연구개발비 | 0 | 0 | 0 | 0 | 0 | 0 | 0 | 0 | 0 | 0 |
| 업무추진비 | 0 | 0 | 337,869,740 | 0 | 337,869,740 | 0 | 0 | 316,964,870 | 0 | 316,964,870 |
| 행사비 | 0 | 0 | 2,708,000 | 0 | 2,708,000 | 0 | 0 | 680,000 | 0 | 680,000 |
| 의회비 | 0 | 0 | 0 | 0 | 0 | 0 | 0 | 0 | 0 | 0 |
| 위탁대행사업비 | 0 | 0 | 0 | 0 | 0 | 0 | 0 | 0 | 0 | 0 |
| 예술단운동부운영비 | 0 | 0 | 0 | 0 | 0 | 0 | 0 | 0 | 0 | 0 |
| 주민자치활동운영비 | 0 | 0 | 1,390,978,000 | 0 | 1,390,978,000 | 0 | 0 | 1,398,780,000 | 0 | 1,398,780,000 |
| 징수교부금 | 0 | 0 | 0 | 0 | 0 | 0 | 0 | 0 | 0 | 0 |
| 연료비 | 0 | 0 | 86,281,768 | 0 | 86,281,768 | 0 | 0 | 60,487,635 | 0 | 60,487,635 |
| 원·정수구입비 | 0 | 0 | 0 | 0 | 0 | 0 | 0 | 0 | 0 | 0 |
| 용지·주택매출원가 | 0 | 0 | 0 | 0 | 0 | 0 | 0 | 0 | 0 | 0 |
| 공립대학운영비 | 0 | 0 | 0 | 0 | 0 | 0 | 0 | 0 | 0 | 0 |
| 기타운영비 | 0 | 0 | 39,738,730 | 0 | 39,738,730 | 0 | 0 | 15,678,270 | 0 | 15,678,270 |
| 3. 정부간이전비용 | 0 | 0 | 0 | 0 | 0 | 0 | 0 | 0 | 0 | 0 |
| 시도비보조금 | 0 | 0 | 0 | 0 | 0 | 0 | 0 | 0 | 0 | 0 |
| 자치구 조정교부금 | 0 | 0 | 0 | 0 | 0 | 0 | 0 | 0 | 0 | 0 |
| 시군 조정교부금 | 0 | 0 | 0 | 0 | 0 | 0 | 0 | 0 | 0 | 0 |
| 지방자치단체간부담금 | 0 | 0 | 0 | 0 | 0 | 0 | 0 | 0 | 0 | 0 |
| 국가에대한부담금 | 0 | 0 | 0 | 0 | 0 | 0 | 0 | 0 | 0 | 0 |
| 교육비특별회계전출금 | 0 | 0 | 0 | 0 | 0 | 0 | 0 | 0 | 0 | 0 |
| 교육기관운영비보조금 | 0 | 0 | 0 | 0 | 0 | 0 | 0 | 0 | 0 | 0 |
| 4. 민간등이전비용 | 0 | 0 | 60,238,253,000 | (60,227,583,000) | 10,670,000 | 0 | 0 | 18,861,246,000 | (35,650,576,000) | (16,789,330,000) |
| 민간보조금 | 0 | 0 | 10,670,000 | 0 | 10,670,000 | 0 | 0 | 10,670,000 | 0 | 10,670,000 |
| 민간장학금 | 0 | 0 | 0 | 0 | 0 | 0 | 0 | 0 | 0 | 0 |
| 이차보전금 | 0 | 0 | 0 | 0 | 0 | 0 | 0 | 0 | 0 | 0 |
| 출연금 | 0 | 0 | 0 | 0 | 0 | 0 | 0 | 0 | 0 | 0 |
| 전출금비용 | 0 | 0 | 60,227,583,000 | (60,227,583,000) | 0 | 0 | 0 | 18,850,576,000 | (35,650,576,000) | (16,800,000,000) |

재 정 운 영 표

당해연도 2022년01월01일부터 2022년12월31일까지

직전연도 2021년01월01일부터 2021년12월31일까지

[전남 강진군]

(단위 : 원)

| 과목 | 당해연도(2022년) | | | | | 직전연도(2021년) | | | | |
|---------------------------------|-------------|----------|------------------------|-------------------------|------------------------|-------------|----------|------------------------|-------------------------|------------------------|
| | 총원가 | 사업수익 | 순원가 | 내부거래 | 계 | 총원가 | 사업수익 | 순원가 | 내부거래 | 계 |
| 지방공공기관보조금 | 0 | 0 | 0 | 0 | 0 | 0 | 0 | 0 | 0 | 0 |
| 기타이전비용 | 0 | 0 | 0 | 0 | 0 | 0 | 0 | 0 | 0 | 0 |
| III. 비배분비용 | 0 | 0 | 38,560,699,877 | 0 | 38,560,699,877 | 0 | 0 | 20,977,481,093 | 0 | 20,977,481,093 |
| 1. 운영비 | 0 | 0 | 465,507,790 | 0 | 465,507,790 | 0 | 0 | 519,275,900 | 0 | 519,275,900 |
| 이자비용 | 0 | 0 | 465,507,790 | 0 | 465,507,790 | 0 | 0 | 519,275,900 | 0 | 519,275,900 |
| 2. 기타비용 | 0 | 0 | 38,095,192,087 | 0 | 38,095,192,087 | 0 | 0 | 20,458,205,193 | 0 | 20,458,205,193 |
| 자산처분손실 | 0 | 0 | 313,188,350 | 0 | 313,188,350 | 0 | 0 | 572,535,220 | 0 | 572,535,220 |
| 자산손상차손 | 0 | 0 | 16,442,591 | 0 | 16,442,591 | 0 | 0 | (53,683,485) | 0 | (53,683,485) |
| 일반유형자산감가상각비 | 0 | 0 | 1,228,649,733 | 0 | 1,228,649,733 | 0 | 0 | 554,701,864 | 0 | 554,701,864 |
| 주민편의시설감가상각비 | 0 | 0 | 12,117,204,652 | 0 | 12,117,204,652 | 0 | 0 | 5,448,270,924 | 0 | 5,448,270,924 |
| 사회기반시설감가상각비 | 0 | 0 | 23,891,008,569 | 0 | 23,891,008,569 | 0 | 0 | 13,448,314,067 | 0 | 13,448,314,067 |
| 무형자산상각비 | 0 | 0 | 311,180,324 | 0 | 311,180,324 | 0 | 0 | 28,643,010 | 0 | 28,643,010 |
| 외화환산손실 | 0 | 0 | 0 | 0 | 0 | 0 | 0 | 0 | 0 | 0 |
| 외환차손 | 0 | 0 | 0 | 0 | 0 | 0 | 0 | 0 | 0 | 0 |
| 대손상각비 | 0 | 0 | 215,956,390 | 0 | 215,956,390 | 0 | 0 | 125,889,823 | 0 | 125,889,823 |
| 기타비용 | 0 | 0 | 1,561,478 | 0 | 1,561,478 | 0 | 0 | 333,533,770 | 0 | 333,533,770 |
| IV. 비배분수익 | 0 | 0 | 9,301,709,330 | 0 | 9,301,709,330 | 0 | 0 | 6,102,742,906 | 0 | 6,102,742,906 |
| 1. 자체조달수익 | 0 | 0 | 4,341,617,023 | 0 | 4,341,617,023 | 0 | 0 | 2,926,480,488 | 0 | 2,926,480,488 |
| 경상세외수익 | 0 | 0 | 2,909,380,401 | 0 | 2,909,380,401 | 0 | 0 | 939,687,723 | 0 | 939,687,723 |
| 임시세외수익 | 0 | 0 | 1,432,236,622 | 0 | 1,432,236,622 | 0 | 0 | 1,986,792,765 | 0 | 1,986,792,765 |
| 2. 기타수익 | 0 | 0 | 4,960,092,307 | 0 | 4,960,092,307 | 0 | 0 | 3,176,262,418 | 0 | 3,176,262,418 |
| 전입금수익 | 0 | 0 | 14,559,000 | 0 | 14,559,000 | 0 | 0 | 0 | 0 | 0 |
| 외화환산이익 | 0 | 0 | 0 | 0 | 0 | 0 | 0 | 0 | 0 | 0 |
| 외환차익 | 0 | 0 | 0 | 0 | 0 | 0 | 0 | 0 | 0 | 0 |
| 대손충당금환입 | 0 | 0 | 32,204,790 | 0 | 32,204,790 | 0 | 0 | 141,527,922 | 0 | 141,527,922 |
| 퇴직급여충당부채환입 | 0 | 0 | 0 | 0 | 0 | 0 | 0 | 0 | 0 | 0 |
| 자산손상차손환입 | 0 | 0 | 0 | 0 | 0 | 0 | 0 | 0 | 0 | 0 |
| 기타수익 | 0 | 0 | 1,099,934,077 | 0 | 1,099,934,077 | 0 | 0 | 0 | 0 | 0 |
| 기타비배분수익 | 0 | 0 | 3,813,394,440 | 0 | 3,813,394,440 | 0 | 0 | 3,034,734,496 | 0 | 3,034,734,496 |
| V. 재정운영순원가(I+II+III-IV) | 0 | 0 | 297,882,759,567 | (60,227,583,000) | 237,655,176,567 | 0 | 0 | 258,157,295,377 | (35,650,576,000) | 222,506,719,377 |
| VI. 수익 | 0 | 0 | 431,881,373,507 | (60,227,583,000) | 371,653,790,507 | 0 | 0 | 309,740,705,128 | (35,650,576,000) | 274,090,129,128 |

재 정 운 영 표

당해연도 2022년01월01일부터 2022년12월31일까지

직전연도 2021년01월01일부터 2021년12월31일까지

[전남 강진군]

(단위 : 원)

| 과목 | 당해연도(2022년) | | | | | 직전연도(2021년) | | | | |
|--------------------------|-------------|----------|--------------------------|------------------|--------------------------|-------------|----------|-------------------------|------------------|-------------------------|
| | 총원가 | 사업수익 | 순원가 | 내부거래 | 계 | 총원가 | 사업수익 | 순원가 | 내부거래 | 계 |
| 1. 자체조달수익 | 0 | 0 | 26,652,555,410 | 0 | 26,652,555,410 | 0 | 0 | 23,706,225,830 | 0 | 23,706,225,830 |
| 지방세수익 | 0 | 0 | 24,804,339,630 | 0 | 24,804,339,630 | 0 | 0 | 21,460,391,580 | 0 | 21,460,391,580 |
| 경상세외수익 | 0 | 0 | 420,043,250 | 0 | 420,043,250 | 0 | 0 | 384,218,550 | 0 | 384,218,550 |
| 임시세외수익 | 0 | 0 | 1,428,172,530 | 0 | 1,428,172,530 | 0 | 0 | 1,861,615,700 | 0 | 1,861,615,700 |
| 2. 정부간이전수익(9) | 0 | 0 | 341,788,449,470 | 0 | 341,788,449,470 | 0 | 0 | 245,815,209,980 | 0 | 245,815,209,980 |
| 지방교부세수익 | 0 | 0 | 316,617,775,420 | 0 | 316,617,775,420 | 0 | 0 | 228,515,567,840 | 0 | 228,515,567,840 |
| 자치구 조정교부금수익 | 0 | 0 | 0 | 0 | 0 | 0 | 0 | 0 | 0 | 0 |
| 시군 조정교부금수익 | 0 | 0 | 14,018,294,000 | 0 | 14,018,294,000 | 0 | 0 | 10,644,656,000 | 0 | 10,644,656,000 |
| 시도비보조금반환금수익 | 0 | 0 | 0 | 0 | 0 | 0 | 0 | 0 | 0 | 0 |
| 자치단체간부담금수익 | 0 | 0 | 1,255,396,510 | 0 | 1,255,396,510 | 0 | 0 | 1,351,884,090 | 0 | 1,351,884,090 |
| 지적재조사조정금수익 | 0 | 0 | 89,676,430 | 0 | 89,676,430 | 0 | 0 | 1,083,678,830 | 0 | 1,083,678,830 |
| 지방교부세감소분보전수익 | 0 | 0 | 5,007,307,110 | 0 | 5,007,307,110 | 0 | 0 | 4,219,423,220 | 0 | 4,219,423,220 |
| 지방소멸대응기금수익 | 0 | 0 | 4,800,000,000 | 0 | 4,800,000,000 | 0 | 0 | 0 | 0 | 0 |
| 기타정부간이전수익 | 0 | 0 | 0 | 0 | 0 | 0 | 0 | 0 | 0 | 0 |
| 3. 기타수익 | 0 | 0 | 63,440,368,627 | (60,227,583,000) | 3,212,785,627 | 0 | 0 | 40,219,269,318 | (35,650,576,000) | 4,568,693,318 |
| 전입금수익 | 0 | 0 | 60,227,583,000 | (60,227,583,000) | 0 | 0 | 0 | 35,650,576,000 | (35,650,576,000) | 0 |
| 기부금수익 | 0 | 0 | 45,000,500 | 0 | 45,000,500 | 0 | 0 | 30,000,000 | 0 | 30,000,000 |
| 기타일반수익 | 0 | 0 | 3,167,785,127 | 0 | 3,167,785,127 | 0 | 0 | 4,538,693,318 | 0 | 4,538,693,318 |
| VII. 재정운영결과(V-VI) | 0 | 0 | (133,998,613,940) | 0 | (133,998,613,940) | 0 | 0 | (51,583,409,751) | 0 | (51,583,409,751) |

순 자 산 변 동 표

당해연도 2022년01월01일부터 2022년12월31일까지

직전연도 2021년01월01일부터 2021년12월31일까지

[전남 강진군]

(단위 : 원)

| 과목 | 당해연도(2022년) | | | | | 직전연도(2021년) | | | | |
|-----------------------|-------------------|----------------|------------------|------|-------------------|-------------------|----------------|----------------|------|-------------------|
| | 일반회계 | 기 타 특별회계 | 기금회계 | 내부거래 | 계 | 일반회계 | 기 타 특별회계 | 기금회계 | 내부거래 | 계 |
| I. 기초순자산 | 1,737,782,975,460 | 15,552,372,927 | 43,300,500,576 | 0 | 1,796,635,848,963 | 1,688,233,638,124 | 16,649,667,360 | 41,328,748,323 | 0 | 1,746,212,053,807 |
| 1. 보고금액 | 1,737,782,975,460 | 15,552,372,927 | 43,300,500,576 | 0 | 1,796,635,848,963 | 1,688,233,638,124 | 16,649,667,360 | 41,328,748,323 | 0 | 1,746,212,053,807 |
| 2. 전기오류수정손익 | 0 | 0 | 0 | 0 | 0 | 0 | 0 | 0 | 0 | 0 |
| 3. 회계변경누적효과 | 0 | 0 | 0 | 0 | 0 | 0 | 0 | 0 | 0 | 0 |
| II. 재정운영결과 | (99,204,297,728) | (693,423,434) | (34,100,892,778) | 0 | (133,998,613,940) | (50,623,736,423) | (133,609,130) | (826,064,198) | 0 | (51,583,409,751) |
| III. 순자산의 증가 | 4,482,256,803 | 74,790,000 | 1,561,600 | 0 | 4,558,608,403 | 1,711,761,645 | 26,440,200 | 1,145,688,055 | 0 | 2,883,889,900 |
| 재산이관·관리전환으로생긴자산증가 | 0 | 0 | 0 | 0 | 0 | 0 | 0 | 1,144,675,663 | 0 | 1,144,675,663 |
| 양여·기부로생긴자산증가 | 38,488,580 | 0 | 0 | 0 | 38,488,580 | 95,322,766 | 0 | 0 | 0 | 95,322,766 |
| 기타순자산의증가 | 4,443,768,223 | 74,790,000 | 1,561,600 | 0 | 4,520,119,823 | 1,616,438,879 | 26,440,200 | 1,012,392 | 0 | 1,643,891,471 |
| IV. 순자산의 감소 | 7,126,326,135 | 0 | 0 | 0 | 7,126,326,135 | 2,786,160,732 | 1,257,343,763 | 0 | 0 | 4,043,504,495 |
| 재산이관·관리전환으로생긴자산감소 | 0 | 0 | 0 | 0 | 0 | 0 | 1,144,675,663 | 0 | 0 | 1,144,675,663 |
| 양여·기부로생긴자산감소 | 0 | 0 | 0 | 0 | 0 | (900,000) | 0 | 0 | 0 | (900,000) |
| 기타순자산의감소 | 7,126,326,135 | 0 | 0 | 0 | 7,126,326,135 | 2,787,060,732 | 112,668,100 | 0 | 0 | 2,899,728,832 |
| V. 기말순자산(I-II+III-IV) | 1,834,343,203,856 | 16,320,586,361 | 77,402,954,954 | 0 | 1,928,066,745,171 | 1,737,782,975,460 | 15,552,372,927 | 43,300,500,576 | 0 | 1,796,635,848,963 |

재무제표에 대한 주석

제3장 재무제표에 대한 주석

1. 주요 회계정책

강진군이 재무제표 작성을 위하여 채택한 회계정책은 지방회계기준과 일관성을 가지고 있으며, 세부적인 회계처리와 관련된 사항은 ‘지방자치단체 재무회계운영규정’ (이하 “운영규정”)을 중요성의 관점에 따라 준수하였습니다. 재무제표의 작성을 위하여 채택한 회계정책 중 중요한 것은 다음과 같습니다.

1-1. 재정운영표의 공시사항의 변경

강진군은 2015회계연도부터 적용되는 지방자치단체 원가계산준칙에 따라 원가 개념을 반영한 재정운영표를 작성 및 공시하였습니다.

1-2. 지방회계기준 시행일 현재의 자산·부채 평가

지방회계기준 시행일인 2007년 1월 1일 현재의 자산·부채는 지방회계기준 부칙 제2조에 따라 행정자치부장관이 정하는 바에 따라 평가하였습니다. 평가시 2006년 1월 1일 이전에 취득한 토지와 입목은 모두 대체평가 방법을 적용하였으며, 나머지 자산은 취득원가로 평가하는 것을 원칙으로 하되 취득원가를 확인할 수 없거나 취득원가 확인에 과다한 노력과 비용이 소모되는 자산에 대하여는 대체평가방법에 따라 평가하였습니다.

1-3. 출납폐쇄기간 중 발생한 자금거래의 회계처리

「지방회계법」 제7조 제1항 본문에 따른 출납폐쇄기한 및 동항 단서에 따라 발생한 자금의 출납거래는 2022 회계연도의 거래로 회계처리 하고, 회계연도 종료일이 경과한 후 발생한 자금의 출납거래는 2023회계연도의 거래로 회계처리 합니다. 따라서 2022회계연도 재정상태표 상 자산·부채 또한 출납폐쇄기한(「지방회계법」 제7조 제1항 단서)의 경우 1월 20일 까지 발생한 거래를 반영한 수치로 표시됩니다.

1-4. 내부거래

내부거래는 일반회계, 기타특별회계, 기금회계간의 자금의 전출입, 출자 등 지방자치단체내의 거래를 말합니다. 강진군은 재무제표 작성시 내부거래를 상계·제거하여 표시하고 있습니다. 내부거래의 내역은 재무제표에 대한 주석 [19]에 제시하였습니다.

1-5. 수익인식기준

가. 교환거래

교환거래에 의한 수익은 재화나 용역의 제공의 반대급부로 발생하는 사용료, 수수료 등으로, 재화를 판매하는 경우에는 판매하여 인도하는 시점에, 용역을 제공하는 경우에는 용역의 제공이 완료된 시점에 수익창출활동이 완료되고 그 금액을 합리적으로 측정할 수 있는 것으로 보아 각각 수익을 인식합니다.

나. 비교환거래

비교환거래에 의한 수익은 지방세, 보조금, 기부금 등으로 해당 수익에 대한 청구권이 발생하고 그 금액을 합리적으로 측정할 수 있을 때 인식합니다. 지방세수익(비교환거래에서 발생하는 임시세외수익의 경우 지방세수익에 준하여 인식합니다)은 강진군이 과세표준과 세액을 조사 결정하여 징수결의하는 시점에 수익을 인식합니다.

정부간이전수익은 중앙정부 및 전라남도가 강진군에 대하여 행정을 수행하는데 소요되는 경비를 지원·보조·분담하기 위해 교부하는 자금으로 교부확정일을 기준으로 수익을 인식합니다.

1-6. 재정자금의 표시

회계연도종료일 현재 강진군이 보유하고 있는 현금, 예금 등의 자금(이하 “재정자금”)은 취득(가입)시점과 만기에 따라 현금및현금성자산, 단기금융상품, 장기금융상품으로 분류됩니다.

현금및현금성자산은 현금과 현금성 자산으로 구성되며, 현금성 자산은 큰 거래비용 없이 현금으로 전환이 용이하고 이자율변동에 따른 가치변동의

위험이 중요하지 않은 유가증권(채권, 상환우선주, 환매채 등)과 단기금융상품으로서 취득당시 만기(또는 상환일)가 3개월 이내에 도래하는 것을 말합니다. 현금및현금성자산에 포함되지 않는 금융상품으로서, 단기적 자금운용목적으로 소유하거나 기한이 1년 이내에 도래하는 금융기관의 정기에금, 정기적금 등을 단기금융상품으로 분류하고, 유동자산에 속하지 아니하는 금융상품을 장기 금융상품으로 분류하고 있습니다.

한편, 회계연도종료일 현재 강진군의 재정자금은 출납폐쇄기간 동안 발생한 자금거래가 반영된 후의 수치입니다.

1-7. 미수세금 등의 평가

미수세금, 미수세외수입금, 장단기대여금 등의 채권은 세목별(장단기대여금의 경우 종류별)로 과년도와 현년도 구분, 과거 결손처분 경험률을 고려하여 산정된 회수가 불가능할 것으로 추정되는 금액을 대손충당금으로 설정하고 이를 미수세금 등의 채권에서 차감하는 형식으로 표시하고 있습니다. 한편, 채권 중 중앙정부 또는 타지방자치단체에 대한 채권인 미수징수교부금, 미수정부간이전수익 등에 대하여는 대손충당금을 설정하지 않고 있습니다.

1-8. 재고자산의 평가

재고자산은 구입가액에 부대비용을 더하고 이에 선입선출법을 적용하여 산정한 가액을 취득원가로 하여 평가하고 있습니다.

재고자산의 진부화, 물리적인 손상 및 시장가치의 급격한 하락 등의 원인으로 인하여 해당 재고자산의 회수가능가액이 장부가액에 미달하고 그 미달액이 중요한 경우에는 이를 장부가액에서 직접 차감하여 회수가능가액으로 조정하고 있습니다.

1-9. 유형자산의 평가 및 감가상각 방법

가. 재무제표 표시

유형자산은 그 사용목적에 따라 일반유형자산, 주민편의시설 및 사회기반 시설로 구분하여 표시하고 있습니다. 일반유형자산은 공공서비스의 제공을 위하여 사용되는 자산을 말하며, 주민편의시설은 주민의 편의를 위하여 사용

되는 자산을 말합니다. 한편 사회기반시설은 초기에 대규모 투자가 필요하고 파급효과가 장기간에 걸쳐 나타나는 지역사회의 기반적인 자산을 말합니다.

주민편의시설과 사회기반시설은 건설중인자산을 제외한 토지, 입목, 건물, 구축물, 기계장치, 집기비품, 차량운반구 등의 성격을 가진 개별자산을 해당 주민편의시설(예:도서관) 및 사회기반시설(예:도로)에 각각 일괄하여 표시하였습니다.

나. 평 가

유형자산은 해당 자산의 건설원가나 매입가액에 부대비용을 더한 취득원가로 평가하고 있으며, 교환, 기부채납, 관리전환, 기타 무상으로 취득한 자산의 가액은 공정가액을 취득원가로 하고 있습니다.

한편, 유형자산 취득 후 진부화, 물리적인 손상 및 시장가치의 급격한 하락 등의 원인으로 인하여 해당 자산의 회수가능가액이 장부가액에 미달하고 그 미달액이 중요한 경우에는 이를 장부가액에서 직접 차감하여 회수가능가액으로 조정하고 있습니다.

다. 감가상각

유형자산은 추정 내용연수에 따라 정액법에 의하여 계산된 감가상각누계액을 차감하여 표시하고 있습니다. 유형자산 감가상각시 적용된 각 자산별 내용연수는 다음과 같으며, 물품관리지침에 규정된 것은 물품관리지침을 준용하고 있습니다.

| 구 분 | 내 역 | 내용연수 |
|--------|--------------------------------------------------|-----------|
| 건물·건축물 | 철골·철근콘크리트조, 철근콘크리트조, 석조, 연와석조, 철골조인 것 | 40년 |
| | 연와조, 블록조, 콘크리트조, 토조, 토벽조, 목조, 목골모르타르조, 기타의 구조인 것 | 20년 |
| | 상수도특별회계의 것 | 10년 ~ 30년 |
| | 하수도특별회계의 것 | 20년 ~ 30년 |
| | 위에 속하지 않는 소규모 건축물 | 5년 |
| 기계장치 | 물품관리지침에 규정된 것 | 물품관리지침 준용 |
| | 상수도사업특별회계의 것 | 15년 |
| | 하수도사업특별회계의 것 | 15년 |
| | 공영개발사업특별회계의 것 | 5년 |
| | 위에 속하지 않는 기계장치 | 5년 |
| 차량운반구 | 물품관리지침에 규정된 것 | 물품관리지침 준용 |
| | 선박 및 항공기 | 12년 |
| | 위에 속하지 않는 차량운반구 | 5년 |
| 집기비품 | 물품관리지침에 규정된 것 | 물품관리지침 준용 |
| | 위에 속하지 않는 집기비품 | 5년 |
| 기 타 | 위에 속하지 않는 기타의 유형자산 | 5년 |

라. 감가상각 제외 유형자산

사회기반시설 중 유지보수를 통하여 현상이 유지되며 효율적인 사회기반시설 관리시스템 등을 갖추고 있어 취득 후 지속적인 사회기반시설의 유지보수 지출을 통하여 사회기반시설의 공공서비스잠재력을 취득 당시와 동일한 수준으로 유지시킬 수 있다고 판단되는 자산인 도로, 도시철도, 하천부속시설, 농로·소류지·방조제 등의 농수산기반시설, 해안에 위치한 제방, 방조제, 방파제 등의 어항및항만시설, 사방댐 등의 댐, 마을안길·마을광장 포장 등의 기타사회기반시설 등은 감가상각 대상에서 제외하고 있습니다.

마. 취득 또는 완성 후의 지출

유형자산을 취득한 이후의 유지보수 중 해당 자산의 내용연수를 연장시키거나 가치를 실질적으로 증가시키는 지출은 해당 자산의 취득원가에 가산되며, 능률유지 또는 손상부위의 원상회복을 위한 지출은 발생한 기간의 비용으로 처리됩니다. 한편 감가상각 대상에서 제외된 사회기반시설에 대한 유지보수 지출은 전부 발생한 기간의 비용으로 처리합니다.

1-10. 무형자산의 평가 및 감가상각방법

무형자산은 해당 자산의 개발원가나 매입가액에 부대비용을 더한 취득원가로 평가하고 있으며, 추정 내용연수에 따라 정액법에 의하여 계산된 상각액을 직접 차감하여 표시하고 있습니다.

무형자산의 내용연수는 독점적·배타적인 권리를 부여하는 관계 법령이나 계약에서 정한 경우를 제외하고는 20년을 넘을 수 없으며, 감가상각시각 자산별로 적용하고 있는 내용연수는 다음과 같습니다. 다만 용익물권 중 전세권과 구분지상권(존속기간이 사실상 영구인 것에 한합니다)은 감가상각하지 않습니다.

| 구 분 | 내 역 | 내용연수 |
|----------|-------------------------|-----------|
| 지적재산권 | 의장권, 실용신안권, 상표권 | 5년 |
| | 특허권 | 10년 |
| | 저작권 | 저작권 보호기간 |
| 컴퓨터소프트웨어 | 전산소프트웨어 구입비 및 개발비 | 3년 |
| 용익물권 | 지상권, 구분지상권(존속기간이 유한한 것) | 용익물권 존속기간 |

한편, 무형자산의 진부화, 시장가치의 급격한 하락 등의 원인으로 인하여 해당 자산의 회수가능가액이 장부가액에 미달하고 그 미달액이 중요한 경우에는 이를 장부가액에서 직접 차감하여 회수가능가액으로 조정하고 있습니다.

1-11. 퇴직급여충당부채

공무원연금법의 적용을 받는 지방공무원을 제외한 무기계약근로자, 예술단원, 운동부원 등 가운데 1년 이상 근속한 인원이 일시에 퇴직할 경우 근로자 퇴직급여보장법 [퇴직금지급규정]에 따라 지급해야 하는 퇴직금에 상당하는 퇴직금추계액을 말하며, 종전 국민연금법의 규정에 의하여 종업원이 퇴직할 경우 지급할 퇴직금의 일부를 국민연금관리공단에 납부한 것과 종업원의 수급권을 보장하는 종업원 퇴직보험 등에 가입한 예치금을 차감한 것입니다.

1-12. 관리책임자산

가. 정 의

관리책임자산이란 유산자산, 자연자원 등과 같이 합리적인 가치측정이 어렵고 보존을 위한 비용만 발생하며, 처분의 대상이 되지 않는 자산이나 회계실체가 반드시 책임있게 관리할 책무가 있는 자산을 말합니다.

관리책임자산 중 유산자산은 생산 또는 소비의 목적으로 사용되지 않고 가치의 저장을 목적으로 보유하는 자산으로 유적, 예술작품, 문화재, 역사적 문서, 문화적으로 중요한 건물 등을 들 수 있습니다.

관리책임자산 중 자연자원은 지하자원, 산림자원, 수자원 등 미개발상태의 자원으로 석탄 및 석유매장량, 공원(동물원)에서 보유하고 있는 동물 등을 들 수 있습니다.

나. 회계처리 등

관리책임자산은 자산의 정의에는 부합되지만 그 금액을 신뢰성 있게 측정하기 어려운 점 등을 고려하여 금액의 측정가능성 여부에 관계없이 자산으로 인식하지 않고 있습니다. 관리책임자산의 내역은 필수보충정보에 제시되어 있습니다.

1-13. 우발상황의 회계처리

우발상황은 미래에 어떤 사건이 발생하거나 발생하지 아니함으로 인하여 궁극적으로 확정될 손실 또는 이익으로서 발생여부가 불확실한 현재의 상태 또는 상황을 말하며, 우발상황에는 진행 중인 소송사건, 채무에 대한 지급보증, 배상책임 등이 포함되며 다음과 같이 회계처리합니다.

- ① 재정상태표일 현재 우발손실의 발생이 확실하고 그 손실금액을 합리적으로 추정할 수 있는 경우 : 우발손실을 재무제표에 반영하고 그 내용을 주석으로 표시
- ② 재정상태표일 현재 우발손실의 발생이 확실하지 아니하거나 우발손실의 발생은 확실하지만 그 손실금액을 합리적으로 추정할 수 없는 경우 : 우발상황의 내용, 우발손실에 따른 재무적 영향을 주석으로 표시
- ③ 우발이익의 발생이 확실하고 그 이익금액을 합리적으로 추정할 수 있는 경우 : 우발상황의 내용을 주석으로 표시

1-14. 리스회계

가. 금융리스와 운용리스의 분류

리스는 리스자산의 소유에 따른 위험과 효익이 실질적으로 강진군에 이전되는 경우에는 금융리스로 분류하고 그 외의 경우에는 운용리스로 분류합니다.

나. 금융리스의 회계처리

금융리스의 경우 리스자산의 공정가액과 기본리스료를 내재이자율로 할인하여 계산된 금액 중 낮은 금액을 리스자산으로 계상하고 동액에 대하여 부채로 계상하고 있습니다. 또한 기본리스료의 지급은 리스부채의 원금상환액과 리스이자비용으로구분하고, 리스이자비용은 매기간 리스부채잔액에 대한 비율이 동일하도록 유효이자율법에 의하여 배분하고 있습니다.

다. 운용리스의 회계처리

운용리스의 경우에는 기본리스료를 리스기간에 걸쳐 균등하게 배분된 금액을 비용으로 계상하고 있습니다.

1-15. 회계변경 및 오류수정의 회계처리

가. 회계변경

회계정책의 변경에 따른 영향은 해당 회계연도 재정상태표의 순자산에 반영하되 회계정책의 변경에 따른 누적효과를 합리적으로 추정하기 어려운 경우에는 회계정책의 변경에 따른 영향을 해당 회계연도와 그 회계연도 후의 기간에 반영하도록 하며, 회계추정의 변경에 따른 영향은 해당 회계연도 후의 기간에 미치는 것으로 하고 있습니다.

한편, 회계정책 또는 회계추정을 변경한 경우에는 그 변경내용, 변경사유 및 변경이 해당 회계연도의 재무제표에 미치는 영향을 주석으로 표시하고 있습니다.

나. 오류수정

오류의 수정은 전년도 이전에 발생한 회계기준적용의 오류, 추정의 오류, 계정분류의 오류, 계산상의 오류, 사실의 누락 및 사실의 오용 등을 수정하는 것으로서 다음과 같이 구분하여 회계처리하고 있습니다.

- ① 중대한 오류 : 오류가 발생한 회계연도 재정상태표의 순자산에 반영하고, 관련된 계정잔액을 수정하고 그 내용을 주석으로 표시합니다. 또한 중대한 오류를 수정함에 따라 비교재무제표를 작성할 때에는 중대한 오류의 영향을 받는 회계기간의 재무제표 항목을 다시 작성하고 그 내용을 주석으로 표시합니다.
- ② 중대하지 않은 오류 : 해당 회계연도의 재정운영표에 반영하고 그 내용을 주석으로 표시합니다.

1-16. 온실가스 배출권 거래제도의 회계처리

가. 정의

온실가스 배출권 거래제도는 「온실가스 배출권의 할당 및 거래에 관한 법률」에 따라 할당된 배출권을 시장 기능을 활용하여 매입·매각하거나 계획기간 내 차입·이월할 수 있는 제도입니다.

나. 온실가스 배출권

온실가스 배출권은 정부에서 무상으로 할당받은 배출권과 시장을 통해 매입한 배출권으로 구성됩니다. 배출권은 취득에 소요된 금액을 자산으로 인식하며, 정부에 제출, 매각, 그 밖에 경제적 효력이 상실된 때 제거하고 있습니다.

다. 배출부채

배출부채는 자치단체가 당해 이행연도의 무상할당량을 초과하여 배출한 온실가스로 인하여 소요될 것으로 예상되는 지출액을 부채로 인식합니다. 배출부채는 배출권을 정부에 제출하는 때 제거됩니다.

1-17. 회계처리특례

현금흐름표(지방회계기준 제35조) 및 채권채무의 현재가치평가(지방회계기준 제56조)는 지방회계기준 부칙에 따라 행정자치부장관이 정하는 회계연도부터 적용합니다.

2. 재정자금의 세부내역

2-1. 회계별 세부내역

(단위 : 원)

| 구 분 | 내 역 | 일반회계 | 기 타 특별회계 | 기금 | 계 |
|--------------|--------|-----------------|----------------|----------------|-----------------|
| 현금및현금성자산 (A) | 보통예금 등 | 16,907,787,835 | 10,977,848,579 | 20,862,035,693 | 48,747,672,107 |
| 단기금융상품 (B) | 정기예금 등 | 145,000,000,000 | 2,450,000,000 | 46,291,840,066 | 193,741,840,066 |
| 계(A+B) | | 161,907,787,835 | 13,427,848,579 | 67,153,875,759 | 242,489,512,173 |

2-2. 예산회계의 재정자금 구분

(단위 : 원)

| 구 분 | | 일반회계 | 기 타 특별회계 | 기금 | 계 |
|-------------------|--------|-----------------|----------------|----------------|-----------------|
| 재정자금(세계잉여금)총액 (A) | | 161,907,787,835 | 13,427,848,579 | 67,153,875,759 | 242,489,512,173 |
| 이월금(B) | 명시이월비 | 108,044,778,490 | 40,884,010 | 0 | 108,085,662,500 |
| | 사고이월비 | 27,545,666,930 | 15,180,000 | 250,540,790 | 27,811,387,720 |
| | 계속비 | 3,380,294,240 | 0 | 0 | 3,380,294,240 |
| | 보조금반납금 | 7,058,829,023 | 45,054,158 | 0 | 7,103,883,181 |
| 기 타 | 물납 등 | 0 | 0 | 0 | 0 |
| 순세계잉여금(A-B) | | 15,878,219,152 | 13,326,730,411 | 66,903,334,969 | 96,108,284,532 |

3. 미수세금 및 미수세금대손충당금의 세부내역

(단위 : 원)

| 구 분 | | 채권금액(A) | 대손설정율(%) | 대손충당금(B) | 장부가액(A-B) |
|-----|---------|-------------|----------|-------------|-------------|
| 보통세 | 미수주민세 | 20,878,740 | 15.51 | 3,237,390 | 17,641,350 |
| | 미수재산세 | 91,644,730 | 20.35 | 18,651,440 | 72,993,290 |
| | 미수자동차세 | 250,760,450 | 6.82 | 17,104,180 | 233,656,270 |
| | 미수지방소득세 | 156,579,520 | 43.43 | 67,996,730 | 88,582,790 |
| 계 | | 519,863,440 | | 106,989,740 | 412,873,700 |

4. 미수세외수입금 및 대손충당금의 세부내역

4-1. 미수세외수입금

(단위: 원)

| 구 분 | 일반회계 | 기 타 특별회계 | 기금 | 내부거래 | 계 |
|------------|---------------|-------------|----|------|---------------|
| 미수재산임대료수익 | 48,965,530 | 0 | 0 | 0 | 48,965,530 |
| 미수사용료수익 | 9,309,060 | 79,375,770 | 0 | 0 | 88,684,830 |
| 미수수수수료수익 | 1,696,940 | 0 | 0 | 0 | 1,696,940 |
| 미수부담금 | 4,469,800 | 181,411,470 | 0 | 0 | 185,881,270 |
| 미수변상금 | 939,890 | 0 | 0 | 0 | 939,890 |
| 미수과태료 | 700,685,040 | 0 | 0 | 0 | 700,685,040 |
| 미수과징금 | 179,448,660 | 0 | 0 | 0 | 179,448,660 |
| 미수이자수익 | 6,241,730 | 0 | 0 | 0 | 6,241,730 |
| 미수이행강제금 | 56,853,570 | 0 | 0 | 0 | 56,853,570 |
| 미수지적재조사조정금 | 231,702,240 | 0 | 0 | 0 | 231,702,240 |
| 미수기타임시세외수익 | 407,649,190 | 2,417,000 | 0 | 0 | 410,066,190 |
| 계 | 1,647,961,650 | 263,204,240 | 0 | 0 | 1,911,165,890 |

4-2. 대손충당금

(단위: 원)

| 구 분 | 금 액(A) | 대손설정율(%) | 대손충당금(B) | 장부가액(A-B) |
|------------|---------------|----------|-------------|---------------|
| 미수재산임대료수익 | 48,965,530 | 4.70 | 2,303,110 | 46,662,420 |
| 미수사용료수익 | 88,684,830 | 3.09 | 2,743,130 | 85,941,700 |
| 미수수수수료수익 | 1,696,940 | 1.00 | 16,970 | 1,679,970 |
| 미수부담금 | 185,881,270 | 1.00 | 1,858,820 | 184,022,450 |
| 미수변상금 | 939,890 | 13.15 | 123,560 | 816,330 |
| 미수과태료 | 700,685,040 | 13.49 | 94,551,700 | 606,133,340 |
| 미수과징금 | 179,448,660 | 1.00 | 1,794,490 | 177,654,170 |
| 미수이자수익 | 6,241,730 | 1.00 | 62,420 | 6,179,310 |
| 미수이행강제금 | 56,853,570 | 1.00 | 568,540 | 56,285,030 |
| 미수지적재조사조정금 | 231,702,240 | 1.00 | 2,317,020 | 229,385,220 |
| 미수기타임시세외수익 | 410,066,190 | 3.57 | 14,650,200 | 395,415,990 |
| 계 | 1,911,165,890 | | 120,989,960 | 1,790,175,930 |

5. 장 · 단기대여금의 세부내역

5-1. 원 금

(단위: 원)

| 구 분 | | 일반회계 | 기타특별회계 | 기금 | 내부거래 | 계 |
|------------|---------|---------------|-------------|----------------|------------------|---------------|
| 민 간 대여금 | 단기민간융자금 | 0 | 8,099,443 | 30,076,500 | 0 | 38,175,943 |
| | 장기민간융자금 | 0 | 748,670,000 | 0 | 0 | 748,670,000 |
| | 소 계 | 0 | 756,769,443 | 30,076,500 | 0 | 786,845,943 |
| 예탁금 | 단기예탁금 | 0 | 0 | 0 | 0 | 0 |
| | 장기예탁금 | 0 | 0 | 17,600,000,000 | (17,600,000,000) | 0 |
| | 소 계 | 0 | 0 | 17,600,000,000 | (17,600,000,000) | 0 |
| 학자금위탁대여금 | | 1,472,645,970 | 0 | 0 | 0 | 1,472,645,970 |
| 계 | | 1,472,645,970 | 756,769,443 | 17,630,076,500 | (17,600,000,000) | 2,259,491,913 |

5-2. 민간대여금 관련 이자

| 구 분 | 일반회계 | 기타특별회계 | 기금 | 계 |
|--------|------|--------|------------|------------|
| 미수이자수익 | 0 | 0 | 0 | 0 |
| 일반미수금 | 0 | 0 | 18,998,500 | 18,998,500 |
| 계 | 0 | 0 | 18,998,500 | 18,998,500 |

6. 재고자산의 세부내역

(단위: 원)

| 구 분 | 일반회계 | 기타특별회계 | 기금 | 계 |
|--------|-------------|--------|----|-------------|
| 판매용부동산 | 0 | 0 | 0 | 0 |
| 저장품 | 0 | 0 | 0 | 0 |
| 판매용물품 | 511,397,160 | 0 | 0 | 511,397,160 |
| 기타재고자산 | 0 | 0 | 0 | 0 |
| 계 | 511,397,160 | 0 | 0 | 511,397,160 |

7. 기타유동자산의 세부내역

(단위 : 원)

| 구 분 | 일반회계 | 기타특별회계 | 기금 | 내부거래 | 계 |
|-------------|---------------|-----------|-------------|------|---------------|
| 선급금 | 0 | 0 | 0 | 0 | 0 |
| 일반미수금 | 3,657,680 | 0 | 18,998,500 | 0 | 22,656,180 |
| 일반미수금대손충당금 | 0 | 0 | (189,990) | 0 | (189,990) |
| 미수수익 | 1,025,976,610 | 1,091,700 | 249,444,930 | 0 | 1,276,513,240 |
| 선급비용 | 240,782,590 | 0 | 0 | 0 | 240,782,590 |
| 세입세출외단기보관현금 | 1,387,732,773 | 0 | 0 | 0 | 1,387,732,773 |
| 계 | 2,658,149,653 | 1,091,700 | 268,253,440 | 0 | 2,927,494,793 |

8. 기타투자자산의 세부내역

(단위 : 원)

| 구 분 | 일반회계 | 기타특별회계 | 기금 | 내부거래 | 계 |
|----------|------------|--------|----|------|------------|
| 회원권(회원제) | 83,600,000 | 0 | 0 | 0 | 83,600,000 |
| 기타투자자산 | 0 | 0 | 0 | 0 | 0 |
| 계 | 83,600,000 | 0 | 0 | 0 | 83,600,000 |

9. 유형자산 등에 포함된 토지의 내역

(단위: 원)

| 구 분 | | 일반회계 | 기타특별회계 | 기금 | 계 |
|----------------|----------|-----------------|---------------|----|-----------------|
| 판매용부동산 | | 0 | 0 | 0 | 0 |
| 일반유형자산 | | 38,261,707,017 | 1,533,933,390 | 0 | 39,795,640,407 |
| 주민 편의 시설 | 도서관 | 907,856,580 | 0 | 0 | 907,856,580 |
| | 주차장 | 7,324,378,460 | 990,074,060 | 0 | 8,314,452,520 |
| | 공원 | 12,162,799,933 | 0 | 0 | 12,162,799,933 |
| | 박물관및미술관 | 2,179,829,260 | 0 | 0 | 2,179,829,260 |
| | 동물원 | 0 | 0 | 0 | 0 |
| | 수목원및휴양림 | 1,671,580,650 | 0 | 0 | 1,671,580,650 |
| | 문화및관광시설 | 23,669,458,731 | 0 | 0 | 23,669,458,731 |
| | 체육시설 | 2,074,366,860 | 0 | 0 | 2,074,366,860 |
| | 사회복지시설 | 1,912,764,270 | 13,762,000 | 0 | 1,926,526,270 |
| | 의료시설 | 3,502,221,644 | 0 | 0 | 3,502,221,644 |
| | 교육시설 | 926,485,224 | 0 | 0 | 926,485,224 |
| | 기타주민편의시설 | 19,079,310,132 | 115,952,720 | 0 | 19,195,262,852 |
| | 소계 | 75,411,051,744 | 1,119,788,780 | 0 | 76,530,840,524 |
| 사회 기반 시설 | 도로 | 51,731,866,495 | 150,573,590 | 0 | 51,882,440,085 |
| | 상수도시설 | 643,664,426 | 0 | 0 | 643,664,426 |
| | 수질정화시설 | 1,027,895,354 | 5,938,480 | 0 | 1,033,833,834 |
| | 하천부속시설 | 9,152,256,606 | 0 | 0 | 9,152,256,606 |
| | 폐기물처리시설 | 475,621,001 | 0 | 0 | 475,621,001 |
| | 재활용시설 | 4,091,220 | 0 | 0 | 4,091,220 |
| | 농수산기반시설 | 3,554,058,000 | 9,922,100 | 0 | 3,563,980,100 |
| | 어항및항만시설 | 152,559,050 | 0 | 0 | 152,559,050 |
| | 기타사회기반시설 | 12,590,992,119 | 0 | 0 | 12,590,992,119 |
| | 소계 | 79,333,004,271 | 166,434,170 | 0 | 79,499,438,441 |
| 계 | | 193,005,763,032 | 2,820,156,340 | 0 | 195,825,919,372 |

10. 일반유형자산에 포함된 일반재산의 내역

(단위: 원)

| 구 분 | 일반회계 | 기타특별회계 | 기금 | 계 |
|--------------|----------------|--------|----|----------------|
| 일반재산 토지 | 11,754,331,695 | 0 | 0 | 11,754,331,695 |
| 토지를 제외한 일반재산 | 2,175,909,120 | 0 | 0 | 2,175,909,120 |
| 차감: 감가상각누계액 | (113,544,697) | 0 | 0 | (113,544,697) |
| 계 | 13,816,696,118 | 0 | 0 | 13,816,696,118 |

11. 감가상각대상에서 제외된 상각자산의 내역

11-1. 자산의 세부내역

(단위: 원)

| 구 분 | 일반회계 | 기타특별회계 | 기금 | 계 |
|----------|-------------------|-------------|---------------|-------------------|
| 도로 | 595,514,331,293 | 7,900,000 | 73,487,510 | 595,595,718,803 |
| 도시철도 | 0 | 0 | 0 | 0 |
| 하천부속시설 | 88,725,872,480 | 2,866,720 | 788,123,460 | 89,516,862,660 |
| 농수산기반시설 | 171,457,286,627 | 57,701,690 | 525,050,680 | 172,040,038,997 |
| 댐 | 5,011,970,560 | 0 | 0 | 5,011,970,560 |
| 어항및항만시설 | 34,176,093,570 | 0 | 0 | 34,176,093,570 |
| 기타사회기반시설 | 328,824,319,793 | 188,140,800 | 72,929,530 | 329,085,390,123 |
| 계 | 1,223,709,874,323 | 256,609,210 | 1,459,591,180 | 1,225,426,074,713 |

11-2. 수선유지비용의 세부내역

(단위: 원)

| 구 분 | 일반회계 | 기타특별회계 | 기금 | 계 |
|----------|----------------|------------|-------------|----------------|
| 도로 | 7,490,416,710 | 0 | 0 | 7,490,416,710 |
| 도시철도 | 0 | 0 | 0 | 0 |
| 하천부속시설 | 4,141,743,490 | 511,500 | 280,601,820 | 4,422,856,810 |
| 농수산기반시설 | 3,721,472,840 | 1,200,000 | 301,073,430 | 4,023,746,270 |
| 댐수선 | 72,108,000 | 0 | 0 | 72,108,000 |
| 어항및항만시설 | 382,576,330 | 0 | 0 | 382,576,330 |
| 기타사회기반시설 | 4,658,161,930 | 57,448,000 | 0 | 4,715,609,930 |
| 계 | 20,466,479,300 | 59,159,500 | 581,675,250 | 21,107,314,050 |

12. 보증금의 세부내역

(단위: 원)

| 구 분 | 일반회계 | 기타특별회계 | 기금 | 계 |
|---------|------------|--------|----|------------|
| 임차보증금 | 20,000,000 | 0 | 0 | 20,000,000 |
| 전신전화가입권 | 0 | 0 | 0 | 0 |
| 계 | 20,000,000 | 0 | 0 | 20,000,000 |

13. 무형자산의 세부내역

(단위: 원)

| 구 분 | 일반회계 | 기타특별회계 | 기금 | 계 |
|---------|---------------|--------|----|---------------|
| 지적재산권 | 400,447 | 0 | 0 | 400,447 |
| 전산소프트웨어 | 1,669,467,064 | 3,000 | 0 | 1,669,470,064 |
| 계 | 1,669,867,511 | 3,000 | 0 | 1,669,870,511 |

14. 기타비유동자산의 세부내역

(단위: 원)

| 구 분 | 일반회계 | 기타특별회계 | 기금 | 계 |
|-------------|-------------|--------|----|-------------|
| 세입세출외장기보관현금 | 500,342,510 | 0 | 0 | 500,342,510 |
| 기타유산자산 | 478,876,500 | 0 | 0 | 478,876,500 |
| 계 | 979,219,010 | 0 | 0 | 979,219,010 |

15. 기타유동부채의 세부내역

(단위: 원)

| 구 분 | 일반회계 | 기타특별회계 | 기금 | 내부거래 | 계 |
|------------|----------------|------------|----|------|----------------|
| 일반미지급금 | 7,058,829,023 | 79,976,580 | 0 | 0 | 7,138,805,603 |
| 선수수익 | 30,647,530 | 0 | 0 | 0 | 30,647,530 |
| 단기예수보관금 | 1,387,732,773 | 0 | 0 | 0 | 1,387,732,773 |
| 유동성BTL미지급금 | 5,087,902,123 | 0 | 0 | 0 | 5,087,902,123 |
| 계 | 13,565,111,449 | 79,976,580 | 0 | 0 | 13,645,088,029 |

16. 퇴직급여충당부채의 세부내역

(단위: 원)

| 구 분 | 일반회계 | 기타특별회계 | 기금 | 계 |
|-----------------|---------------|--------|----|---------------|
| 설정대상인원수(명) | 250 | 0 | 0 | 250 |
| 전년도말퇴직금추계액(A) | 5,286,555,833 | 0 | 0 | 5,286,555,833 |
| 당해연도 퇴직금지급액(B) | 746,181,550 | 0 | 0 | 746,181,550 |
| 당해연도 퇴직급여설정액(C) | 5,078,141,619 | 0 | 0 | 5,078,141,619 |
| 계(A-B+C) | 9,618,515,902 | 0 | 0 | 9,618,515,902 |
| 차감 : 퇴직금전환금및예치금 | 6,974,880 | 0 | 0 | 6,974,880 |
| 차감잔액 | 9,611,541,022 | 0 | 0 | 9,611,541,022 |

17. 기타비유동부채의 세부내역

(단위: 원)

| 구 분 | 일반회계 | 기타특별회계 | 기금 | 계 |
|-----------|----------------|--------|----|----------------|
| 장기예수보증금 | 500,342,510 | 0 | 0 | 500,342,510 |
| 장기BTL미지급금 | 38,224,062,434 | 0 | 0 | 38,224,062,434 |
| 계 | 38,724,404,944 | 0 | 0 | 38,724,404,944 |

18. 순자산의 세부내역

(단위: 원)

| 구 분 | | 일반회계 | 기 타 특별회계 | 기금 | 내부 거래 | 계 |
|--------------------------|------------|-------------------|----------------|----------------|----------|-------------------|
| 순자산총계(A) | | 1,834,343,203,856 | 16,320,586,361 | 77,402,954,954 | 0 | 1,928,066,745,171 |
| 시 설 투자액 | 일반유형자산 | 77,960,080,611 | 1,546,061,913 | 5,000 | 0 | 79,506,147,524 |
| | 주민편의시설 | 328,418,750,218 | 1,508,069,622 | 0 | 0 | 329,926,819,840 |
| | 사회기반시설 | 1,318,620,285,853 | 7,707,714,204 | 1,151,045,025 | 0 | 1,327,479,045,082 |
| | 무형자산 | 1,669,867,511 | 3,000 | 0 | 0 | 1,669,870,511 |
| | 소계(B) | 1,726,668,984,193 | 10,761,848,739 | 1,151,050,025 | 0 | 1,738,581,882,957 |
| 시 설 투 자 관 련 차입금 | 유동성BTL미지급금 | 5,087,902,123 | 0 | 0 | 0 | 5,087,902,123 |
| | 장기BTL미지급금 | 38,224,062,434 | 0 | 0 | 0 | 38,224,062,434 |
| | 소계(C) | 43,311,964,557 | 0 | 0 | 0 | 43,311,964,557 |
| 고정순자산(D=B-C) | | 1,683,357,019,636 | 10,761,848,739 | 1,151,050,025 | 0 | 1,695,269,918,400 |
| 특정순자산(E) | | 0 | 0 | 76,251,904,929 | 0 | 76,251,904,929 |
| 일반순자산(A-D-E) | | 150,986,184,220 | 5,558,737,622 | 0 | 0 | 156,544,921,842 |

19. 내부거래의 내역

19-1. 전출금(비용) 및 전입금(수익)

(단위: 원)

| 전출금 \ 전입금 | 일반회계 | 기타특별회계 | 기금 | 계 |
|-----------|----------------|---------------|----------------|----------------|
| 일반회계 | 0 | 2,617,862,000 | 45,709,721,000 | 48,327,583,000 |
| 기타특별회계 | 0 | 0 | 0 | 0 |
| 기금 | 11,900,000,000 | 0 | 0 | 11,900,000,000 |
| 계 | 11,900,000,000 | 2,617,862,000 | 45,709,721,000 | 60,227,583,000 |

19-2. 예탁금 및 예수금(회계연도말 현재 잔액)

(단위 : 원)

| 예탁금 \ 예수금 | 일반회계 | 기타특별회계 | 기금 | 계 |
|-----------|------|---------------|---------------|----------------|
| 일반회계 | 0 | 0 | 0 | 0 |
| 기타특별회계 | 0 | 0 | 0 | 0 |
| 기금 | 0 | 8,800,000,000 | 8,800,000,000 | 17,600,000,000 |
| 계 | 0 | 8,800,000,000 | 8,800,000,000 | 17,600,000,000 |

20. 금융리스(완공후 BTL 포함)

20-1. 금융리스 자산 및 부채의 세부내역

(단위 : 원)

| 구분 | | | 일반회계 | 기타특별회계 | 기금 | 계 |
|------|---------|------------|----------------|--------|----|----------------|
| 리스자산 | 주민편의시설 | 문화및관광-건물 | 15,189,683,536 | 0 | 0 | 15,189,683,536 |
| | 사회기반시설 | 수질개선사업-구축물 | 8,141,913,448 | 0 | 0 | 8,141,913,448 |
| | 계 | | 23,331,596,984 | 0 | 0 | 23,331,596,984 |
| 리스부채 | 기타유동부채 | 유동성장기미지급금 | 5,087,902,123 | 0 | 0 | 5,087,902,123 |
| | 기타비유동부채 | 장기미지급금 | 38,224,062,434 | 0 | 0 | 38,224,062,434 |
| | 계 | | 43,311,964,557 | 0 | 0 | 43,311,964,557 |

20-2. 금융리스 계약의 세부내역

(단위: 원)

| 구 분 | | 전기말부채액 | 당기감소액 | 부채잔액 | 연이자율 (%) | 상환조건 | 리스회사 |
|----------|--------|----------------|---------------|----------------|-------------|-------|------------|
| 일반 회계 | 하수관거정비 | 20,011,785,860 | 2,237,177,103 | 17,774,608,757 | 2.46 | 3개월후불 | (주)남양강진씨앤지 |
| | 문화복지타운 | 28,260,911,800 | 2,723,556,000 | 25,537,355,800 | 2.76 | 3개월후불 | (주)강진문화원 |
| 계 | | 48,272,697,660 | 4,960,733,103 | 43,311,964,557 | | | |

20-3. 금융리스부채의 상환 계획

(단위: 원)

| 연 도 | 일반회계 | 기타특별회계 | 기금회계 | 계 |
|----------|----------------|--------|------|----------------|
| 2023년 | 5,087,902,123 | 0 | 0 | 5,087,902,123 |
| 2024년 | 5,217,144,643 | 0 | 0 | 5,217,144,643 |
| 2025년 | 5,348,520,063 | 0 | 0 | 5,348,520,063 |
| 2026년 | 5,482,085,583 | 0 | 0 | 5,482,085,583 |
| 2027년 이후 | 22,176,312,145 | 0 | 0 | 22,176,312,145 |
| 계 | 43,311,964,557 | 0 | 0 | 43,311,964,557 |

21. 우발부채 등

(단위 : 원)

| 발생연도 | 소송가액 있음 | | | 소송가액 없음 | |
|------|----------------|-------------------------|-------|---------|-------|
| | 소송가액 | 내역 | 부채계상액 | 내역 | 부채계상액 |
| 2013 | 5,067,005,370 | 임금소송 | - | | |
| 2020 | 6,817,692,605 | 손해배상 외 2건 | - | | |
| 2021 | 8,961,089,521 | 법인지방소득세 경정처분 취소소송 외 2건 | - | | |
| 2022 | 2,493,750,683 | 법인지방소득세 경정처분 취소소송 외 10건 | - | | |
| 계 | 23,339,538,179 | | - | | |

22. 세입세출외보관현금의 내역

(단위 : 원)

| 구 분 | | 일반회계 | 기타 특별회계 | 기금 | 계 |
|---------|-----------------|---------------|------------|----|---------------|
| 기타유동자산 | 세입세출외 단기보관현금 | 1,387,732,773 | 0 | 0 | 1,387,732,773 |
| 기타비유동자산 | 세입세출외 장기보관현금 | 500,342,510 | 0 | 0 | 500,342,510 |
| 계 | | 1,888,075,283 | 0 | 0 | 1,888,075,283 |

* 계약 및 법률상 원인 등에 따라 지방자치단체가 세입세출외로 보관 중인 현금으로 기타유동자산 및 기타비유동자산에 포함되어 있습니다.

필 수 보 충 정 보

1. 예산결산요약표

1-1. 세입결산총괄(2022회계연도)

(단위 : 원)

| 과목 장-관 | 예산액 ㉠ | 전년도 이월액㉡ | 예산현액 ㉢=㉠+㉡ | 징수 결정액㉣ | 수납액 | | | | 불납결손액 ㉥ | 미수납액 ㉦=㉡-㉣-㉥ | 비율(%) | |
|------------|-----------------|----------------|-----------------|-----------------|-----------------|----------|---------------|------------------|-------------|-----------------|---------|---------|
| | | | | | 수납총액 ① | 물납액 ② | 환급액 ③ | 실제수납액 ④=①+②-③ | | | ④/㉢ | ④/㉣ |
| 합 계 | 675,593,392,000 | 86,548,097,059 | 762,141,489,059 | 758,524,090,804 | 757,432,111,564 | 0 | 1,540,070,470 | 755,892,041,094 | 194,279,700 | 2,437,770,010 | 99.2 % | 99.7 % |
| 지방세수입 | 23,600,000,000 | 0 | 23,600,000,000 | 25,262,853,680 | 24,928,933,560 | 0 | 333,386,710 | 24,595,546,850 | 147,443,390 | 519,863,440 | 104.2 % | 97.4 % |
| 보통세 | 23,400,000,000 | 0 | 23,400,000,000 | 24,971,396,760 | 24,685,282,220 | 0 | 145,029,450 | 24,540,252,770 | 48,699,140 | 382,444,850 | 104.9 % | 98.3 % |
| 지난년도수입 | 200,000,000 | 0 | 200,000,000 | 291,456,920 | 243,651,340 | 0 | 188,357,260 | 55,294,080 | 98,744,250 | 137,418,590 | 27.6 % | 19.0 % |
| 세외수입 | 16,348,093,000 | 0 | 16,348,093,000 | 21,369,834,921 | 19,549,606,291 | 0 | 137,773,570 | 19,411,832,721 | 46,836,310 | 1,911,165,890 | 118.7 % | 90.8 % |
| 경상적세외수입 | 7,815,503,000 | 0 | 7,815,503,000 | 9,499,333,041 | 9,410,665,761 | 0 | 33,213,870 | 9,377,451,891 | 0 | 121,881,150 | 120.0 % | 98.7 % |
| 임시적세외수입 | 7,829,390,000 | 0 | 7,829,390,000 | 10,640,891,170 | 9,456,059,350 | 0 | 104,471,700 | 9,351,587,650 | 46,836,310 | 1,242,467,210 | 119.4 % | 87.9 % |
| 지방행정제재·부과금 | 703,200,000 | 0 | 703,200,000 | 1,229,610,710 | 682,881,180 | 0 | 88,000 | 682,793,180 | 0 | 546,817,530 | 97.1 % | 55.5 % |
| 지방교부세 | 333,320,530,000 | 0 | 333,320,530,000 | 321,417,775,420 | 321,417,775,420 | 0 | 0 | 321,417,775,420 | 0 | 0 | 96.4 % | 100.0 % |
| 지방교부세 | 328,520,530,000 | 0 | 328,520,530,000 | 316,617,775,420 | 316,617,775,420 | 0 | 0 | 316,617,775,420 | 0 | 0 | 96.4 % | 100.0 % |
| 지방소멸대응기금 | 4,800,000,000 | 0 | 4,800,000,000 | 4,800,000,000 | 4,800,000,000 | 0 | 0 | 4,800,000,000 | 0 | 0 | 100.0 % | 100.0 % |
| 조정교부금등 | 10,830,000,000 | 0 | 10,830,000,000 | 14,018,294,000 | 14,018,294,000 | 0 | 0 | 14,018,294,000 | 0 | 0 | 129.4 % | 100.0 % |
| 시·군조정교부금등 | 10,830,000,000 | 0 | 10,830,000,000 | 14,018,294,000 | 14,018,294,000 | 0 | 0 | 14,018,294,000 | 0 | 0 | 129.4 % | 100.0 % |
| 보조금 | 239,258,597,000 | 0 | 239,258,597,000 | 236,015,930,130 | 237,062,122,010 | 0 | 1,049,274,880 | 236,012,847,130 | 0 | 3,083,000 | 98.6 % | 100.0 % |
| 국고보조금등 | 173,573,236,000 | 0 | 173,573,236,000 | 169,869,394,540 | 170,220,979,540 | 0 | 354,668,000 | 169,866,311,540 | 0 | 3,083,000 | 97.9 % | 100.0 % |
| 시·도비보조금등 | 65,685,361,000 | 0 | 65,685,361,000 | 66,146,535,590 | 66,841,142,470 | 0 | 694,606,880 | 66,146,535,590 | 0 | 0 | 100.7 % | 100.0 % |
| 보전수입등및내부거래 | 52,236,172,000 | 86,548,097,059 | 138,784,269,059 | 140,439,402,653 | 140,455,380,283 | 0 | 19,635,310 | 140,435,744,973 | 0 | 3,657,680 | 101.2 % | 100.0 % |
| 보전수입등 | 28,896,310,000 | 86,548,097,059 | 115,444,407,059 | 117,106,981,653 | 117,122,531,283 | 0 | 19,207,310 | 117,103,323,973 | 0 | 3,657,680 | 101.4 % | 100.0 % |
| 내부거래 | 23,339,862,000 | 0 | 23,339,862,000 | 23,332,421,000 | 23,332,849,000 | 0 | 428,000 | 23,332,421,000 | 0 | 0 | 100.0 % | 100.0 % |

(단위 : 원)

| 과목 장-관 | 예산액 ㉠ | 전년도 이월액㉡ | 예산현액 ㉢=㉠+㉡ | 징수 결정액㉣ | 수납액 | | | | 불납결손액 ㉥ | 미수납액 ㉦=㉣-㉤-㉥ | 비율(%) | |
|------------|-----------------|----------------|-----------------|-----------------|-----------------|----------|---------------|------------------|-------------|-----------------|---------|---------|
| | | | | | 수납총액 ① | 물납액 ② | 환급액 ③ | 실제수납액 ④=①+②-③ | | | ④/㉢ | ④/㉣ |
| 일반회계 | 654,360,616,000 | 86,201,596,059 | 740,562,212,059 | 736,271,654,285 | 735,440,776,875 | 0 | 1,534,885,060 | 733,905,891,815 | 194,279,700 | 2,171,482,770 | 99.1 % | 99.7 % |
| 지방세수입 | 23,600,000,000 | 0 | 23,600,000,000 | 25,262,853,680 | 24,928,933,560 | 0 | 333,386,710 | 24,595,546,850 | 147,443,390 | 519,863,440 | 104.2 % | 97.4 % |
| 보통세 | 23,400,000,000 | 0 | 23,400,000,000 | 24,971,396,760 | 24,685,282,220 | 0 | 145,029,450 | 24,540,252,770 | 48,699,140 | 382,444,850 | 104.9 % | 98.3 % |
| 지난년도수입 | 200,000,000 | 0 | 200,000,000 | 291,456,920 | 243,651,340 | 0 | 188,357,260 | 55,294,080 | 98,744,250 | 137,418,590 | 27.6 % | 19.0 % |
| 세외수입 | 12,999,700,000 | 0 | 12,999,700,000 | 17,574,171,951 | 16,011,962,151 | 0 | 132,588,160 | 15,879,373,991 | 46,836,310 | 1,647,961,650 | 122.2 % | 90.4 % |
| 경상적세외수입 | 4,936,104,000 | 0 | 4,936,104,000 | 6,239,379,191 | 6,211,579,201 | 0 | 28,594,460 | 6,182,984,741 | 0 | 56,394,450 | 125.3 % | 99.1 % |
| 임시적세외수입 | 7,685,396,000 | 0 | 7,685,396,000 | 10,467,165,210 | 9,298,073,460 | 0 | 103,905,700 | 9,194,167,760 | 46,836,310 | 1,226,161,140 | 119.6 % | 87.8 % |
| 지방행정제재·부과금 | 378,200,000 | 0 | 378,200,000 | 867,627,550 | 502,309,490 | 0 | 88,000 | 502,221,490 | 0 | 365,406,060 | 132.8 % | 57.9 % |
| 지방교부세 | 333,320,530,000 | 0 | 333,320,530,000 | 321,417,775,420 | 321,417,775,420 | 0 | 0 | 321,417,775,420 | 0 | 0 | 96.4 % | 100.0 % |
| 지방교부세 | 328,520,530,000 | 0 | 328,520,530,000 | 316,617,775,420 | 316,617,775,420 | 0 | 0 | 316,617,775,420 | 0 | 0 | 96.4 % | 100.0 % |
| 지방소멸대응기금 | 4,800,000,000 | 0 | 4,800,000,000 | 4,800,000,000 | 4,800,000,000 | 0 | 0 | 4,800,000,000 | 0 | 0 | 100.0 % | 100.0 % |
| 조정교부금등 | 10,830,000,000 | 0 | 10,830,000,000 | 14,018,294,000 | 14,018,294,000 | 0 | 0 | 14,018,294,000 | 0 | 0 | 129.4 % | 100.0 % |
| 시·군조정교부금등 | 10,830,000,000 | 0 | 10,830,000,000 | 14,018,294,000 | 14,018,294,000 | 0 | 0 | 14,018,294,000 | 0 | 0 | 129.4 % | 100.0 % |
| 보조금 | 237,959,132,000 | 0 | 237,959,132,000 | 234,716,465,130 | 235,765,740,010 | 0 | 1,049,274,880 | 234,716,465,130 | 0 | 0 | 98.6 % | 100.0 % |
| 국고보조금등 | 172,297,229,000 | 0 | 172,297,229,000 | 168,593,387,540 | 168,948,055,540 | 0 | 354,668,000 | 168,593,387,540 | 0 | 0 | 97.9 % | 100.0 % |
| 시·도비보조금등 | 65,661,903,000 | 0 | 65,661,903,000 | 66,123,077,590 | 66,817,684,470 | 0 | 694,606,880 | 66,123,077,590 | 0 | 0 | 100.7 % | 100.0 % |
| 보전수입등및내부거래 | 35,651,254,000 | 86,201,596,059 | 121,852,850,059 | 123,282,094,104 | 123,298,071,734 | 0 | 19,635,310 | 123,278,436,424 | 0 | 3,657,680 | 101.2 % | 100.0 % |
| 보전수입등 | 23,751,254,000 | 86,201,596,059 | 109,952,850,059 | 111,367,535,104 | 111,383,084,734 | 0 | 19,207,310 | 111,363,877,424 | 0 | 3,657,680 | 101.3 % | 100.0 % |
| 내부거래 | 11,900,000,000 | 0 | 11,900,000,000 | 11,914,559,000 | 11,914,987,000 | 0 | 428,000 | 11,914,559,000 | 0 | 0 | 100.1 % | 100.0 % |

(단위 : 원)

| 과목 장·관 | 예산액 ㉠ | 전년도 이월액 ㉡ | 예산현액 ㉢=㉠+㉡ | 징수 결정액 ㉣ | 수납액 | | | | 불납결손액 ㉤ | 미수납액 ㉥=㉣-㉣-㉤ | 비율(%) | |
|------------|----------------|--------------|----------------|----------------|----------------|----------|-----------|------------------|------------|-----------------|---------|---------|
| | | | | | 수납총액 ① | 물납액 ② | 환급액 ③ | 실제수납액 ④=①+②-③ | | | ④/㉢ | ④/㉣ |
| 기타특별회계 | 21,232,776,000 | 346,501,000 | 21,579,277,000 | 22,252,436,519 | 21,991,334,689 | 0 | 5,185,410 | 21,986,149,279 | 0 | 266,287,240 | 101.9 % | 98.8 % |
| 세외수입 | 3,348,393,000 | 0 | 3,348,393,000 | 3,795,662,970 | 3,537,644,140 | 0 | 5,185,410 | 3,532,458,730 | 0 | 263,204,240 | 105.5 % | 93.1 % |
| 경상적세외수입 | 2,879,399,000 | 0 | 2,879,399,000 | 3,259,953,850 | 3,199,086,560 | 0 | 4,619,410 | 3,194,467,150 | 0 | 65,486,700 | 110.9 % | 98.0 % |
| 임시적세외수입 | 143,994,000 | 0 | 143,994,000 | 173,725,960 | 157,985,890 | 0 | 566,000 | 157,419,890 | 0 | 16,306,070 | 109.3 % | 90.6 % |
| 지방행정제재·부과금 | 325,000,000 | 0 | 325,000,000 | 361,983,160 | 180,571,690 | 0 | 0 | 180,571,690 | 0 | 181,411,470 | 55.6 % | 49.9 % |
| 보조금 | 1,299,465,000 | 0 | 1,299,465,000 | 1,299,465,000 | 1,296,382,000 | 0 | 0 | 1,296,382,000 | 0 | 3,083,000 | 99.8 % | 99.8 % |
| 국고보조금등 | 1,276,007,000 | 0 | 1,276,007,000 | 1,276,007,000 | 1,272,924,000 | 0 | 0 | 1,272,924,000 | 0 | 3,083,000 | 99.8 % | 99.8 % |
| 시·도비보조금등 | 23,458,000 | 0 | 23,458,000 | 23,458,000 | 23,458,000 | 0 | 0 | 23,458,000 | 0 | 0 | 100.0 % | 100.0 % |
| 보전수입등및내부거래 | 16,584,918,000 | 346,501,000 | 16,931,419,000 | 17,157,308,549 | 17,157,308,549 | 0 | 0 | 17,157,308,549 | 0 | 0 | 101.3 % | 100.0 % |
| 보전수입등 | 5,145,056,000 | 346,501,000 | 5,491,557,000 | 5,739,446,549 | 5,739,446,549 | 0 | 0 | 5,739,446,549 | 0 | 0 | 104.5 % | 100.0 % |
| 내부거래 | 11,439,862,000 | 0 | 11,439,862,000 | 11,417,862,000 | 11,417,862,000 | 0 | 0 | 11,417,862,000 | 0 | 0 | 99.8 % | 100.0 % |

1-2. 세출결산총괄(2022회계연도)

(단위 : 원)

| 구 분 | 예산액 ㉑ | 예산성립후 증감액 ㉒ | 예산현액 ㉓=㉑+㉒ | 지출액 ㉔ | 다음연도 이월액 | | | | 보조금 반납금 ㉕ | 집행잔액 ㉖=㉓-㉔-㉕-㉗ | | | |
|------------------|-----------------|-------------------|-----------------|-----------------|----------------------|----------------------|---------------------|--------------------|-----------------|----------------|--------------------|-------------------------------|------------------------------|
| | | | | | 계 ㉗= ㉑+㉒+㉓ | 명시 이월 ㉘ | 사고 이월 ㉙ | 계속비 이월 ㉚ | | 계 ㉖=㉓+㉔+㉕+㉗ | 보조금 정산잔액 ㉛ | 예산절감액 ㉜ | 계획변경등 집행사유미 발생 ㉝ |
| | | | | | | | | | | | | | |
| 합 계 | 675,593,392,000 | 86,548,097,059 | 762,141,489,059 | 580,556,004,680 | 139,026,803,670 0 | 108,065,662,500 0 | 27,560,846,930 0 | 3,380,294,240 0 | 6,879,428,836 | 35,679,251,873 | 6,353,756,328 0 | 193,146,000 20,853,236,545 | 760,949,000 7,518,164,000 |
| 일반공공행정 | 81,666,405,000 | 1,332,327,030 | 82,998,732,030 | 74,569,579,608 | 6,037,674,060 0 | 5,217,938,360 0 | 819,735,700 0 | 0 0 | 71,479,481 | 2,319,998,881 | 369,944,939 0 | 18,509,000 1,847,839,942 | 83,705,000 0 |
| | | | | | | | | | | | | | |
| 공공질서및안전 | 3,518,657,000 | 6,764,668,230 | 10,283,325,230 | 9,061,958,390 | 831,784,930 0 | 108,807,800 0 | 722,977,130 0 | 0 0 | 83,108,683 | 306,473,227 | 113,719,287 0 | 244,000 189,469,940 | 3,040,000 0 |
| | | | | | | | | | | | | | |
| 교육 | 2,707,632,000 | 0 | 2,707,632,000 | 2,511,346,410 | 0 0 | 0 0 | 0 0 | 0 0 | 1,000 | 196,284,590 | 38,663,000 0 | 8,875,000 134,146,590 | 14,600,000 0 |
| | | | | | | | | | | | | | |
| 문화및관광 | 59,276,699,000 | 17,453,645,920 | 76,730,344,920 | 50,771,163,220 | 22,351,911,120 0 | 14,164,726,670 0 | 4,806,890,210 0 | 3,380,294,240 0 | 1,329,782,879 | 2,277,487,701 | 559,778,161 0 | 141,066,000 1,557,963,540 | 18,680,000 0 |
| | | | | | | | | | | | | | |
| 환경 | 79,088,910,000 | 12,104,759,310 | 91,193,669,310 | 57,241,752,090 | 30,408,723,210 0 | 27,758,098,680 0 | 2,650,624,530 0 | 0 | 514,647,786 | 3,028,546,224 | 275,127,124 0 | 180,000 889,266,100 | 0 1,863,973,000 |
| | | | | | | | | | | | | | |
| 사회복지 | 100,410,573,000 | 1,194,263,620 | 101,604,836,620 | 97,425,109,470 | 479,520,000 0 | 479,520,000 0 | 0 0 | 0 0 | 1,536,081,123 | 2,164,126,027 | 881,960,027 0 | 7,251,000 1,215,167,000 | 59,748,000 0 |
| | | | | | | | | | | | | | |
| 보건 | 9,131,093,000 | 0 | 9,131,093,000 | 7,281,227,760 | 691,132,000 0 | 0 0 | 691,132,000 0 | 0 0 | 489,133,137 | 669,600,103 | 388,674,593 0 | 275,000 280,650,510 | 0 0 |
| | | | | | | | | | | | | | |
| 농림해양수산 | 175,591,804,000 | 28,686,558,478 | 204,278,362,478 | 152,198,984,801 | 38,913,312,770 0 | 28,098,626,090 0 | 10,814,686,680 0 | 0 0 | 2,166,622,045 | 10,999,442,862 | 3,455,370,313 0 | 15,436,000 4,348,924,549 | 467,570,000 2,712,142,000 |
| | | | | | | | | | | | | | |
| 산업·중소기업및에너지 | 11,348,001,000 | 400,000 | 11,348,401,000 | 10,035,266,058 | 995,013,600 0 | 898,932,000 0 | 96,081,600 0 | 0 0 | 139,307,868 | 178,813,474 | 59,211,598 0 | 760,000 118,841,876 | 0 0 |
| | | | | | | | | | | | | | |
| 교통및물류 | 14,753,696,000 | 161,901,500 | 14,915,597,500 | 13,415,781,710 | 984,455,910 0 | 984,455,910 0 | 0 0 | 0 0 | 34,972,964 | 480,386,916 | 146,288,341 0 | 400,000 231,088,575 | 4,000,000 98,610,000 |
| | | | | | | | | | | | | | |
| 국토및지역개발 | 67,278,907,000 | 20,883,246,971 | 88,162,153,971 | 42,198,934,915 | 37,333,276,070 0 | 30,374,556,990 0 | 6,958,719,080 0 | 0 0 | 514,291,870 | 8,115,651,116 | 65,018,945 0 | 150,000 7,893,392,171 | 101,090,000 56,000,000 |
| | | | | | | | | | | | | | |
| 예비비 | 4,821,113,000 | △2,033,674,000 | 2,787,439,000 | 0 | 0 0 | 0 0 | 0 0 | 0 0 | 0 | 2,787,439,000 | 0 0 | 0 0 | 0 2,787,439,000 |
| | | | | | | | | | | | | | |
| 기타 | 65,999,902,000 | 0 | 65,999,902,000 | 63,844,900,248 | 0 0 | 0 0 | 0 0 | 0 0 | 0 | 2,155,001,752 | 0 0 | 0 2,146,485,752 | 8,516,000 0 |
| | | | | | | | | | | | | | |
| 일 반 회 계 | 654,360,616,000 | 86,201,596,059 | 740,562,212,059 | 571,998,103,980 | 138,970,739,660 0 | 108,044,778,480 0 | 27,545,666,930 0 | 3,380,294,240 0 | 6,834,374,678 | 22,758,993,741 | 6,353,568,336 0 | 193,146,000 12,666,891,405 | 757,949,000 2,787,439,000 |
| | | | | | | | | | | | | | |

※ 다음연도 이월액은 자금없는 이월액을 포함, 자금없는 이월액은 ()로 별도 표시

(단위 : 원)

| 구분 | 예산액 ㉠ | 예산성립후 증감액 ㉡ | 예산현액 ㉢=㉠+㉡ | 지출액 ㉣ | 다음연도 이월액 | | | | 보조금 반납금 ㉥ | 집행잔액 ㉦=㉢-㉣-㉥-㉧-㉨ | | | |
|-------------|-----------------|-------------------|-----------------|-----------------|---------------------|---------------------|---------------------|--------------------|-----------------|------------------------|--------------------|------------------------------|----------------------------|
| | | | | | 계 ㉦= ①+②+③ | 명시 이월 ① | 사고 이월 ② | 계속비 이월 ③ | | 계 ㉧=④+⑤ +⑥+⑦+⑧+⑨ | 보조금 정산잔액 ④ | 예산결감액 ⑤ | 계획변경등 집행사유미 발생 ⑥ |
| | | | | | | | | | | | 낙찰차액 ⑦ | 지출잔액 ⑧ | 예비비 ⑨ |
| 일반공공행정 | 81,664,085,000 | 1,332,327,030 | 82,996,412,030 | 74,567,261,648 | 6,037,674,060 0 | 5,217,938,360 0 | 819,735,700 0 | 0 0 | 71,479,481 | 2,319,996,841 | 369,944,939 0 | 18,509,000 1,847,837,902 | 83,705,000 0 |
| 공공질서및안전 | 3,518,657,000 | 6,764,668,230 | 10,283,325,230 | 9,061,958,390 | 831,784,930 0 | 108,807,800 0 | 722,977,130 0 | 0 0 | 83,108,683 | 306,473,227 | 113,719,287 0 | 244,000 189,469,940 | 3,040,000 0 |
| 교육 | 2,707,632,000 | 0 | 2,707,632,000 | 2,511,346,410 | 0 0 | 0 0 | 0 0 | 0 0 | 1,000 | 196,284,590 | 38,663,000 0 | 8,875,000 134,146,590 | 14,600,000 0 |
| 문화및관광 | 59,276,699,000 | 17,453,645,920 | 76,730,344,920 | 50,771,163,220 | 22,351,911,120 0 | 14,164,726,670 0 | 4,806,890,210 0 | 3,380,294,240 0 | 1,329,782,879 | 2,277,487,701 | 559,778,161 0 | 141,066,000 1,557,963,540 | 18,680,000 0 |
| 환경 | 71,206,310,000 | 11,758,658,310 | 82,964,968,310 | 51,481,376,500 | 30,362,557,200 0 | 27,726,712,670 0 | 2,635,844,530 0 | 0 0 | 488,589,828 | 632,444,782 | 274,939,132 0 | 180,000 357,325,650 | 0 0 |
| 사회복지 | 99,555,339,000 | 1,194,263,620 | 100,749,602,620 | 96,606,329,720 | 479,520,000 0 | 479,520,000 0 | 0 0 | 0 0 | 1,536,081,123 | 2,127,671,777 | 881,960,027 0 | 7,251,000 1,178,712,750 | 59,748,000 0 |
| 보건 | 9,131,093,000 | 0 | 9,131,093,000 | 7,281,227,760 | 691,132,000 0 | 0 0 | 691,132,000 0 | 0 0 | 489,133,137 | 669,600,103 | 388,674,593 0 | 275,000 280,650,510 | 0 0 |
| 농림해양수산 | 172,370,302,000 | 28,686,558,478 | 201,056,860,478 | 152,028,884,801 | 38,913,312,770 0 | 28,088,626,080 0 | 10,814,686,680 0 | 0 0 | 2,166,622,045 | 7,948,040,862 | 3,455,370,313 0 | 15,436,000 4,012,664,549 | 464,570,000 0 |
| 산업·중소기업및에너지 | 11,149,001,000 | 0 | 11,149,001,000 | 9,864,760,258 | 985,115,600 0 | 889,434,000 0 | 95,681,600 0 | 0 0 | 120,311,668 | 178,813,474 | 59,211,598 0 | 760,000 118,841,876 | 0 0 |
| 교통및물류 | 14,537,576,000 | 161,901,500 | 14,699,477,500 | 13,322,136,500 | 984,455,910 0 | 984,455,910 0 | 0 0 | 0 0 | 34,972,964 | 357,912,126 | 146,288,341 0 | 400,000 207,223,785 | 4,000,000 0 |
| 국토및지역개발 | 58,422,907,000 | 20,883,246,971 | 79,306,153,971 | 40,656,758,525 | 37,333,276,070 0 | 30,374,556,980 0 | 6,958,719,080 0 | 0 0 | 514,291,870 | 801,827,506 | 65,018,945 0 | 150,000 635,568,561 | 101,090,000 0 |
| 예비비 | 4,821,113,000 | △2,033,674,000 | 2,787,439,000 | 0 | 0 0 | 0 0 | 0 0 | 0 0 | 0 | 2,787,439,000 | 0 0 | 0 0 | 0 2,787,439,000 |
| 기타 | 65,999,902,000 | 0 | 65,999,902,000 | 63,844,900,248 | 0 0 | 0 0 | 0 0 | 0 0 | 0 | 2,155,001,752 | 0 0 | 0 2,146,485,752 | 8,516,000 0 |
| 기타특별회계 | 21,232,776,000 | 346,501,000 | 21,579,277,000 | 8,557,900,700 | 56,064,010 0 | 40,884,010 0 | 15,180,000 0 | 0 0 | 45,054,158 | 12,920,258,132 | 187,992 0 | 0 8,186,345,140 | 3,000,000 4,730,725,000 |
| 일반공공행정 | 2,320,000 | 0 | 2,320,000 | 2,317,960 | 0 0 | 0 0 | 0 0 | 0 0 | 0 | 2,040 | 0 0 | 0 2,040 | 0 0 |
| 환경 | 7,882,600,000 | 346,101,000 | 8,228,701,000 | 5,760,375,590 | 46,166,010 0 | 31,386,010 0 | 14,780,000 0 | 0 0 | 26,057,958 | 2,396,101,442 | 187,992 0 | 0 531,940,450 | 0 1,863,973,000 |
| 사회복지 | 855,234,000 | 0 | 855,234,000 | 818,779,750 | 0 0 | 0 0 | 0 0 | 0 0 | 0 | 36,454,250 | 0 0 | 0 36,454,250 | 0 0 |

(단위 : 원)

| 구 분 | 예산액 ㉔ | 예산성립후 증감액 ㉕ | 예산현액 ㉖=㉔+㉕ | 지출액 ㉗ | 다음연도 이월액 | | | | 보조금 반납금 ㉙ | 집행잔액 ㉚=㉖-㉗-㉙-㉛-㉜ | | | |
|-------------|---------------|-------------------|---------------|---------------|------------------|----------------|---------------|----------------|-----------------|------------------------|------------------|--------------------|----------------------------|
| | | | | | 계 ㉛= ①+②+③ | 명시 이월 ① | 사고 이월 ② | 계속비 이월 ③ | | 계 ㉛=④+⑤ +⑥+⑦+⑧+⑨ | 보조금 정산잔액 ④ | 예산절감액 ⑤ | 계획변경등 집행사유미 발생 ⑥ |
| | | | | | | | | | | | | | |
| | | | | | | | | | | | | | |
| 농림해양수산 | 3,221,502,000 | 0 | 3,221,502,000 | 170,100,000 | 0 0 | 0 0 | 0 0 | 0 0 | 0 | 3,051,402,000 | 0 0 | 0 336,260,000 | 3,000,000 2,712,142,000 |
| 산업·중소기업및에너지 | 199,000,000 | 400,000 | 199,400,000 | 170,505,800 | 9,898,000 0 | 9,498,000 0 | 400,000 0 | 0 | 18,996,200 | 0 | 0 0 | 0 0 | 0 0 |
| 교통및물류 | 216,120,000 | 0 | 216,120,000 | 93,645,210 | 0 0 | 0 0 | 0 0 | 0 0 | 0 | 122,474,790 | 0 0 | 0 23,864,790 | 0 98,610,000 |
| 국토및지역개발 | 8,856,000,000 | 0 | 8,856,000,000 | 1,542,176,390 | 0 0 | 0 0 | 0 0 | 0 0 | 0 | 7,313,823,610 | 0 0 | 0 7,257,823,610 | 0 56,000,000 |

2. 성질별 재정운영표

재 정 운 영 표(성질별)

당해연도 2022년1월1일부터 2022년12월31일까지

직전연도 2021년1월1일부터 2021년12월31일까지

[전남 강진군]

(단위 : 원)

| 과목 | 당해연도 (2022년) | | | | | | 직전연도 (2021년) | | | | | |
|-------------|-----------------|---------------|-------------|---------------|------|-----------------|-----------------|---------------|-------------|---------------|------|-----------------|
| | 일반회계 | 기타특별회계 | 기금회계 | 지방공기업 특별회계 | 내부거래 | 계 | 일반회계 | 기타특별회계 | 기금회계 | 지방공기업 특별회계 | 내부거래 | 계 |
| I. 인건비 | 82,117,805,435 | 314,615,400 | 42,810,130 | 0 | 0 | 82,475,230,965 | 73,662,376,160 | 293,975,830 | 26,320,000 | 0 | 0 | 73,982,671,990 |
| 급여 | 40,153,990,380 | 550,000 | 0 | 0 | 0 | 40,154,540,380 | 37,227,417,850 | 600,000 | 0 | 0 | 0 | 37,228,017,850 |
| 복리후생비 | 12,579,354,810 | 72,710,000 | 0 | 0 | 0 | 12,652,064,810 | 10,436,390,769 | 64,816,000 | 0 | 0 | 0 | 10,501,206,769 |
| 기타인건비 | 24,306,318,626 | 241,355,400 | 42,810,130 | 0 | 0 | 24,590,484,156 | 25,128,636,970 | 226,280,560 | 26,320,000 | 0 | 0 | 25,381,237,530 |
| 퇴직급여 | 5,078,141,619 | 0 | 0 | 0 | 0 | 5,078,141,619 | 869,930,571 | 2,279,270 | 0 | 0 | 0 | 872,209,841 |
| II. 운영비 | 135,773,435,657 | 4,271,032,330 | 747,829,030 | 0 | 0 | 140,792,297,017 | 112,087,332,699 | 2,538,190,252 | 790,287,320 | 0 | 0 | 115,415,810,271 |
| 도서구입및인쇄비 | 817,804,390 | 3,802,500 | 0 | 0 | 0 | 821,606,890 | 1,084,212,090 | 2,258,000 | 0 | 0 | 0 | 1,086,470,090 |
| 소모품비 | 6,673,498,168 | 279,504,910 | 75,313,300 | 0 | 0 | 7,028,316,378 | 6,360,807,870 | 189,920,614 | 198,408,000 | 0 | 0 | 6,749,136,484 |
| 홍보및광고비 | 3,410,801,770 | 5,179,000 | 924,000 | 0 | 0 | 3,416,904,770 | 2,669,612,870 | 3,874,000 | 5,061,110 | 0 | 0 | 2,678,547,980 |
| 지급수수료 | 17,486,264,610 | 524,102,110 | 87,716,480 | 0 | 0 | 18,098,083,200 | 17,850,749,592 | 123,864,530 | 56,122,960 | 0 | 0 | 18,030,737,082 |
| 일반유형자산수선유지비 | 2,574,579,720 | 7,314,000 | 0 | 0 | 0 | 2,581,893,720 | 1,846,709,944 | 26,295,800 | 0 | 0 | 0 | 1,873,005,744 |
| 주민편의시설수선유지비 | 11,509,618,640 | 151,719,110 | 0 | 0 | 0 | 11,661,337,750 | 9,438,464,144 | 201,831,000 | 0 | 0 | 0 | 9,640,295,144 |
| 사회기반시설수선유지비 | 24,292,450,010 | 1,183,982,000 | 581,675,250 | 0 | 0 | 26,058,107,260 | 13,965,901,050 | 531,314,820 | 527,995,250 | 0 | 0 | 15,025,211,120 |
| 기타자산수선유지비 | 4,061,416,780 | 13,662,000 | 2,200,000 | 0 | 0 | 4,077,278,780 | 4,115,195,180 | 0 | 2,100,000 | 0 | 0 | 4,117,295,180 |
| 교육훈련비 | 642,375,880 | 5,143,000 | 0 | 0 | 0 | 647,518,880 | 415,410,280 | 5,854,000 | 0 | 0 | 0 | 421,264,280 |
| 제세공과금 | 3,881,776,122 | 604,972,110 | 0 | 0 | 0 | 4,486,748,232 | 4,519,362,750 | 127,351,830 | 0 | 0 | 0 | 4,646,714,580 |
| 보험료및공제료 | 3,661,531,890 | 819,330 | 0 | 0 | 0 | 3,662,351,220 | 2,942,930,257 | 766,650 | 0 | 0 | 0 | 2,943,696,907 |
| 임차료 | 928,740,682 | 1,864,900 | 0 | 0 | 0 | 930,605,582 | 1,526,136,320 | 499,200 | 0 | 0 | 0 | 1,526,635,520 |
| 출장비 | 1,594,361,660 | 33,446,210 | 0 | 0 | 0 | 1,627,807,870 | 1,413,917,140 | 20,124,000 | 600,000 | 0 | 0 | 1,434,641,140 |
| 연구개발비 | 1,155,477,910 | 70,697,000 | 0 | 0 | 0 | 1,226,174,910 | 985,413,400 | 124,523,000 | 0 | 0 | 0 | 1,109,936,400 |
| 이자비용 | 465,507,790 | 0 | 0 | 0 | 0 | 465,507,790 | 519,387,450 | 0 | 0 | 0 | 0 | 519,387,450 |
| 업무추진비 | 552,952,580 | 0 | 0 | 0 | 0 | 552,952,580 | 515,476,780 | 0 | 0 | 0 | 0 | 515,476,780 |
| 행사비 | 9,228,046,240 | 4,195,000 | 0 | 0 | 0 | 9,232,241,240 | 5,750,524,010 | 3,000,000 | 0 | 0 | 0 | 5,753,524,010 |
| 의회비 | 498,217,050 | 0 | 0 | 0 | 0 | 498,217,050 | 461,638,170 | - | 0 | 0 | 0 | 461,638,170 |
| 위탁대행사업비 | 39,207,450,147 | 608,031,430 | 0 | 0 | 0 | 39,815,481,577 | 32,725,379,907 | 488,395,700 | 0 | 0 | 0 | 33,213,775,607 |
| 예술단운동부운영비 | 477,708,800 | 0 | 0 | 0 | 0 | 477,708,800 | 545,354,040 | 0 | 0 | 0 | 0 | 545,354,040 |
| 주민자치활동운영비 | 1,459,510,640 | 0 | 0 | 0 | 0 | 1,459,510,640 | 1,464,558,250 | 0 | 0 | 0 | 0 | 1,464,558,250 |
| 징수교부금 | 0 | 0 | 0 | 0 | 0 | 0 | 0 | 0 | 0 | 0 | 0 | 0 |
| 연료비 | 647,251,308 | 23,975,050 | 0 | 0 | 0 | 671,226,358 | 476,359,255 | 20,274,998 | 0 | 0 | 0 | 496,634,253 |
| 원·정수구입비 | 0 | 744,459,870 | 0 | 0 | 0 | 744,459,870 | 0 | 661,684,770 | 0 | 0 | 0 | 661,684,770 |

재 정 운 영 표(성질별)

당해연도 2022년1월1일부터 2022년12월31일까지

직전연도 2021년1월1일부터 2021년12월31일까지

[전남 강진군]

(단위 : 원)

| 과목 | 당해연도 (2022년) | | | | | | 직전연도 (2021년) | | | | | |
|--------------|-----------------|-------------|----------------|---------------|------------------|-----------------|-----------------|-------------|----------------|---------------|------------------|-----------------|
| | 일반회계 | 기타특별회계 | 기금회계 | 지방공기업 특별회계 | 내부거래 | 계 | 일반회계 | 기타특별회계 | 기금회계 | 지방공기업 특별회계 | 내부거래 | 계 |
| 공립대학운영비 | 0 | 0 | 0 | 0 | 0 | 0 | 0 | 0 | 0 | 0 | 0 | 0 |
| 용자·주택매출원가 | 0 | 0 | 0 | 0 | 0 | 0 | 0 | 0 | 0 | 0 | 0 | 0 |
| 기타운영비 | 546,092,870 | 4,162,800 | 0 | 0 | 0 | 550,255,670 | 493,831,950 | 6,357,340 | 0 | 0 | 0 | 500,189,290 |
| III. 정부간이전비용 | 4,442,931,710 | 665,815,000 | 0 | 0 | 0 | 5,108,746,710 | 3,542,582,870 | 767,579,000 | 0 | 0 | 0 | 4,310,161,870 |
| 시도비보조금 | 0 | 0 | 0 | 0 | 0 | 0 | 0 | 0 | 0 | 0 | 0 | 0 |
| 자치구 조정교부금 | 0 | 0 | 0 | 0 | 0 | 0 | 0 | 0 | 0 | 0 | 0 | 0 |
| 시군 조정교부금 | 0 | 0 | 0 | 0 | 0 | 0 | 0 | 0 | 0 | 0 | 0 | 0 |
| 지방자치단체간부담금 | 636,366,000 | 665,815,000 | 0 | 0 | 0 | 1,302,181,000 | 615,035,000 | 767,579,000 | 0 | 0 | 0 | 1,382,614,000 |
| 국가에대한부담금 | 731,680,000 | 0 | 0 | 0 | 0 | 731,680,000 | 122,003,000 | 0 | 0 | 0 | 0 | 122,003,000 |
| 교육비특별회계전출금 | 166,871,000 | 0 | 0 | 0 | 0 | 166,871,000 | 174,580,000 | 0 | 0 | 0 | 0 | 174,580,000 |
| 교육기관운영비보조금 | 2,908,014,710 | 0 | 0 | 0 | 0 | 2,908,014,710 | 2,630,964,870 | 0 | 0 | 0 | 0 | 2,630,964,870 |
| IV. 민간등이전비용 | 240,978,863,671 | 759,476,030 | 12,065,543,710 | 0 | (60,227,583,000) | 193,576,300,411 | 213,509,506,210 | 650,429,700 | 17,076,048,120 | 0 | (35,650,576,000) | 195,585,408,030 |
| 민간보조금 | 137,950,406,671 | 759,381,870 | 73,191,000 | 0 | 0 | 138,782,979,541 | 139,752,770,540 | 650,429,700 | 95,158,500 | 0 | 0 | 140,498,358,740 |
| 민간장학금 | 8,100,000 | 0 | 0 | 0 | 0 | 8,100,000 | 1,350,000 | 0 | 0 | 0 | 0 | 1,350,000 |
| 이차보전금 | 242,763,260 | 0 | 0 | 0 | 0 | 242,763,260 | 266,329,920 | 0 | 0 | 0 | 0 | 266,329,920 |
| 출연금 | 1,216,239,000 | 0 | 0 | 0 | 0 | 1,216,239,000 | 1,094,779,000 | 0 | 0 | 0 | 0 | 1,094,779,000 |
| 전출금비용 | 48,327,583,000 | 0 | 11,900,000,000 | 0 | (60,227,583,000) | 0 | 18,850,576,000 | 0 | 16,800,000,000 | 0 | (35,650,576,000) | 0 |
| 지방공공기관보조금 | 665,095,940 | 94,160 | 0 | 0 | 0 | 665,190,100 | 1,184,240,000 | 0 | 0 | 0 | 0 | 1,184,240,000 |
| 기타이전비용 | 52,568,675,800 | 0 | 92,352,710 | 0 | 0 | 52,661,028,510 | 52,359,460,750 | 0 | 180,889,620 | 0 | 0 | 52,540,350,370 |
| V. 기타비용 | 54,039,329,043 | 873,997,289 | 57,835,642 | 0 | 0 | 54,971,161,974 | 58,342,822,617 | 920,228,145 | 57,984,309 | 0 | 0 | 59,321,035,071 |
| 자산처분손실 | 313,188,350 | 0 | 0 | 0 | 0 | 313,188,350 | 572,627,220 | 0 | 0 | 0 | 0 | 572,627,220 |
| 자산손상차손 | 189,622,751 | 165,000 | 0 | 0 | 0 | 189,787,751 | 4,000 | 0 | 0 | 0 | 0 | 4,000 |
| 일반유형자산감가상각비 | 3,878,594,452 | 7,614,236 | 46,890 | 0 | 0 | 3,886,255,578 | 3,689,477,699 | 8,295,625 | 195,556 | 0 | 0 | 3,697,968,880 |
| 주민편의시설감가상각비 | 18,189,005,902 | 35,732,054 | 0 | 0 | 0 | 18,224,737,956 | 18,821,141,395 | 36,456,459 | 0 | 0 | 0 | 18,857,597,854 |
| 사회기반시설감가상각비 | 30,714,786,613 | 825,287,361 | 57,788,752 | 0 | 0 | 31,597,862,726 | 34,182,809,367 | 754,843,727 | 57,788,753 | 0 | 0 | 34,995,441,847 |
| 무형자산상각비 | 541,811,745 | 0 | 0 | 0 | 0 | 541,811,745 | 737,971,677 | 0 | 0 | 0 | 0 | 737,971,677 |
| 외화환산손실 | 0 | 0 | 0 | 0 | 0 | 0 | 0 | 0 | 0 | 0 | 0 | 0 |
| 외환차손 | 0 | 0 | 0 | 0 | 0 | 0 | 0 | 0 | 0 | 0 | 0 | 0 |
| 대손상각비 | 212,319,230 | 3,637,160 | 0 | 0 | 0 | 215,956,390 | 125,377,420 | 512,403 | 0 | 0 | 0 | 125,889,823 |
| 기타비용 | 0 | 1,561,478 | 0 | 0 | 0 | 1,561,478 | 213,413,839 | 120,119,931 | 0 | 0 | 0 | 333,533,770 |

재 정 운 영 표(성질별)

당해연도 2022년 1월 1일부터 2022년 12월 31일까지

직전연도 2021년 1월 1일부터 2021년 12월 31일까지

[전남 강진군]

(단위 : 원)

| 과목 | 당해연도 (2022년) | | | | | | 직전연도 (2021년) | | | | | |
|------------------|------------------|---------------|------------------|---------------|------------------|-------------------|------------------|---------------|----------------|---------------|------------------|------------------|
| | 일반회계 | 기타특별회계 | 기금회계 | 지방공기업 특별회계 | 내부거래 | 계 | 일반회계 | 기타특별회계 | 기금회계 | 지방공기업 특별회계 | 내부거래 | 계 |
| VI. 비용총계 | 517,352,365,516 | 6,884,936,049 | 12,914,018,512 | 0 | (60,227,583,000) | 476,923,737,077 | 461,144,620,556 | 5,170,402,927 | 17,950,639,749 | 0 | (35,650,576,000) | 448,615,087,232 |
| VII. 자체조달수익 | 33,726,245,793 | 3,742,188,560 | 589,079,300 | 0 | 0 | 38,057,513,653 | 29,295,132,473 | 2,725,736,089 | 345,231,516 | 0 | 0 | 32,366,100,078 |
| 지방세수익 | 24,804,339,630 | 0 | 0 | 0 | 0 | 24,804,339,630 | 21,460,391,580 | 0 | 0 | 0 | 0 | 21,460,391,580 |
| 경상세외수익 | 6,094,963,391 | 3,261,276,980 | 566,509,600 | 0 | 0 | 9,922,749,971 | 4,033,004,872 | 2,246,456,845 | 343,611,516 | 0 | 0 | 6,623,073,233 |
| 임시세외수익 | 2,826,942,772 | 480,911,580 | 22,569,700 | 0 | 0 | 3,330,424,052 | 3,801,736,021 | 479,279,244 | 1,620,000 | 0 | 0 | 4,282,635,265 |
| VIII. 정부간이전수익 | 569,740,633,577 | 1,216,405,420 | 716,100,000 | 0 | 0 | 571,673,138,997 | 465,502,273,568 | 1,752,495,415 | 406,100,000 | 0 | 0 | 467,660,868,983 |
| 지방교부세수익 | 316,617,775,420 | 0 | 0 | 0 | 0 | 316,617,775,420 | 228,515,567,840 | 0 | 0 | 0 | 0 | 228,515,567,840 |
| 자치구 조정교부금수익 | 0 | 0 | 0 | 0 | 0 | 0 | 0 | 0 | 0 | 0 | 0 | 0 |
| 시군 조정교부금수익 | 14,018,294,000 | 0 | 0 | 0 | 0 | 14,018,294,000 | 10,644,656,000 | 0 | 0 | 0 | 0 | 10,644,656,000 |
| 국고보조금수익 | 164,015,215,826 | 1,198,804,111 | 0 | 0 | 0 | 165,214,019,937 | 166,451,027,904 | 1,734,035,416 | 0 | 0 | 0 | 168,185,063,320 |
| 시도비보조금수익 | 63,642,420,281 | 17,601,309 | 716,100,000 | 0 | 0 | 64,376,121,590 | 53,122,035,684 | 18,459,999 | 406,100,000 | 0 | 0 | 53,546,595,683 |
| 시도비보조금반환금수익 | 0 | 0 | 0 | 0 | 0 | 0 | 0 | 0 | 0 | 0 | 0 | 0 |
| 자치단체간부담금수익 | 1,549,944,510 | 0 | 0 | 0 | 0 | 1,549,944,510 | 1,465,884,090 | 0 | 0 | 0 | 0 | 1,465,884,090 |
| 지적재조사조정금수익 | 89,676,430 | 0 | 0 | 0 | 0 | 89,676,430 | 1,083,678,830 | 0 | 0 | 0 | 0 | 1,083,678,830 |
| 지방교부세감소분보전수익 | 5,007,307,110 | 0 | 0 | 0 | 0 | 5,007,307,110 | 4,219,423,220 | 0 | 0 | 0 | 0 | 4,219,423,220 |
| 지방소멸대응기금수익 | 4,800,000,000 | 0 | 0 | 0 | 0 | 4,800,000,000 | 0 | 0 | 0 | 0 | 0 | 0 |
| 기타정부간이전수익 | 0 | 0 | 0 | 0 | 0 | 0 | 0 | 0 | 0 | 0 | 0 | 0 |
| IX. 기타수익 | 13,089,783,874 | 2,619,765,503 | 45,709,731,990 | 0 | (60,227,583,000) | 1,191,698,367 | 16,970,950,938 | 825,780,553 | 18,025,372,431 | 0 | (35,650,576,000) | 171,527,922 |
| 전입금수익 | 11,914,559,000 | 2,617,862,000 | 45,709,721,000 | 0 | (60,227,583,000) | 14,559,000 | 16,800,000,000 | 825,305,000 | 18,025,271,000 | 0 | (35,650,576,000) | 0 |
| 기부금수익 | 45,000,500 | 0 | 0 | 0 | 0 | 45,000,500 | 30,000,000 | 0 | 0 | 0 | 0 | 30,000,000 |
| 외화환산이익 | 0 | 0 | 0 | 0 | 0 | 0 | 0 | 0 | 0 | 0 | 0 | 0 |
| 외환차익 | 0 | 0 | 0 | 0 | 0 | 0 | 0 | 0 | 0 | 0 | 0 | 0 |
| 대손충당금환입 | 32,193,800 | 0 | 10,990 | 0 | 0 | 32,204,790 | 140,950,938 | 475,553 | 101,431 | 0 | 0 | 141,527,922 |
| 퇴직급여충당부채환입 | 0 | 0 | 0 | 0 | 0 | 0 | 0 | 0 | 0 | 0 | 0 | 0 |
| 자산손상차손환입 | 0 | 0 | 0 | 0 | 0 | 0 | 0 | 0 | 0 | 0 | 0 | 0 |
| 기타수익 | 1,098,030,574 | 1,903,503 | 0 | 0 | 0 | 1,099,934,077 | 0 | 0 | 0 | 0 | 0 | 0 |
| X. 수익총계 | 616,556,663,244 | 7,578,359,483 | 47,014,911,290 | 0 | (60,227,583,000) | 610,922,351,017 | 511,768,356,979 | 5,304,012,057 | 18,776,703,947 | 0 | (35,650,576,000) | 500,198,496,983 |
| XI. 재정운영결과(VI-X) | (99,204,297,728) | (693,423,434) | (34,100,892,778) | 0 | 0 | (133,998,613,940) | (50,623,736,423) | (133,609,130) | (826,064,198) | 0 | - | (51,583,409,751) |

3. 관리책임자산명세서

2022년 12월 31일 현재

| 구 분 | 내 역 | 자산명 | 관리부서 | 비 고 |
|------|---------|---------------------|---------|-----|
| 유산자산 | 전시물 | 청자상감 [王] 명잔탁 등 201점 | 고려청자박물관 | |
| | | 목민심서 등 412점 | 다산박물관 | |
| | | 김영렬 작품 등 420점 | 문화관광실 | |
| | 유형문화재 | 월남사지 삼층석탑 등 27종 | 문화관광실 | |
| | 사적 및 명승 | 대구면 도요지 등 5종 | 문화관광실 | |
| | 등록문화재 | 한골목 옛 담장 | 문화관광실 | |
| | 민속문화재 | 강진영랑생가 등 4종 | 문화관광실 | |
| | 문화재자료 | 무위사 삼층석탑 등 6종 | 문화관광실 | |
| | 기념물 | 강진 송정리 지석묘군 등 10종 | 문화관광실 | |
| 자연자원 | 천연기념물 | 대구면 푸조나무 등 5종 | 문화관광실 | |

※ 유산자산 등은 지방자치단체에 관리책임이 부여된 것에 한합니다.

4. 예산회계와 재무회계의 차이에 대한 명세서

2022년 1월 1일부터 2022년 12월 31일까지

(단위 : 원)

| 구 분 | | 일반회계 | 특별회계 | 기금 | 내부거래 | 계 |
|-----------------------|--------------------|-------------------|-----------------|------------------|------------------|-------------------|
| Ⅰ. 2022회계연도의 세출액 | | 571,998,103,980 | 8,557,900,700 | 97,610,058,629 | (60,227,583,000) | 617,938,480,309 |
| Ⅱ. 세출 조정사항 | | (54,645,738,464) | (1,672,964,651) | (84,696,040,117) | 0 | (141,014,743,232) |
| 1. | 자금유출이 없는 비용 | 59,104,672,622 | 873,997,289 | 57,835,642 | 0 | 60,036,505,553 |
| | 자산처분손실 | 313,188,350 | 0 | 0 | 0 | 313,188,350 |
| | 자산손상차손 | 189,622,751 | 165,000 | 0 | 0 | 189,787,751 |
| | 감가상각비 | 53,324,198,712 | 868,633,651 | 57,835,642 | 0 | 54,250,668,005 |
| | 대손상각비 | 212,319,230 | 3,637,160 | 0 | 0 | 215,956,390 |
| | 퇴직급여 | 5,078,141,619 | 0 | 0 | 0 | 5,078,141,619 |
| | 기타 자금유출이 없는 비용 | 0 | 1,561,478 | 0 | 0 | 1,561,478 |
| | 발생주의 기간비용 조정사항 | (12,798,040) | 0 | 0 | 0 | (12,798,040) |
| 2. | 자산취득으로 인한 자금유출액 | (102,391,228,705) | (2,439,868,380) | (17,600,000,000) | 0 | (122,431,097,085) |
| | 판매용 부동산 등 취득 | (634,698,580) | 0 | 0 | 0 | (634,698,580) |
| | 융자금 | 0 | (167,000,000) | (17,600,000,000) | 0 | (17,767,000,000) |
| | 일반유형자산 취득 | (8,153,210,420) | (1,586,783,120) | 0 | 0 | (9,739,993,540) |
| | 주민편의시설 취득 | (39,076,109,480) | (5,228,080) | 0 | 0 | (39,081,337,560) |
| | 사회기반시설 취득 | (54,328,360,565) | (680,857,180) | 0 | 0 | (55,009,217,745) |
| | 기타 자산취득으로 인한 자금 유출 | (198,849,660) | 0 | 0 | 0 | (198,849,660) |
| 3. | 부채상환으로 인한 자금 유출액 | (11,359,182,381) | (107,093,560) | 0 | 0 | (11,466,275,941) |
| | 차입부채 상환 | (2,239,458,210) | 0 | 0 | 0 | (2,239,458,210) |
| | 보조금 집행잔액 부채 상환 | (5,652,267,728) | (107,093,560) | 0 | 0 | (5,759,361,288) |
| | 일반미지급비용 | (746,181,550) | 0 | 0 | 0 | (746,181,550) |
| | 기타 부채상환으로 인한 자금 유출 | (2,721,274,893) | 0 | 0 | 0 | (2,721,274,893) |
| 4. | 순자산감소로 인한 자금 유출액 | 0 | 0 | 0 | 0 | 0 |
| | 자본잉여금 반납 | 0 | 0 | 0 | 0 | 0 |
| 5. | 기금예치로 인한 자금 유출액 | 0 | 0 | (67,153,875,759) | 0 | (67,153,875,759) |
| | 기금예치금의 적립 | 0 | 0 | (67,153,875,759) | 0 | (67,153,875,759) |
| Ⅲ. 성질별 재정운영표의 비용(Ⅰ+Ⅱ) | | 517,352,365,516 | 6,884,936,049 | 12,914,018,512 | (60,227,583,000) | 476,923,737,077 |

| 구 분 | 일반회계 | 특별회계 | 기금 | 내부거래 | 계 |
|----------------------------|-------------------|------------------|------------------|------------------|-------------------|
| IV. 2022 회계연도의 세입액 | 733,905,891,815 | 21,985,749,279 | 97,610,058,629 | (60,227,583,000) | 793,274,116,723 |
| V. 세입조정사항 | (117,349,228,571) | (14,407,389,796) | (50,595,147,339) | 0 | (182,351,765,706) |
| 1. 전년도 순세계잉여금 및 이월금 | (110,364,465,444) | (5,652,057,597) | (42,015,387,029) | 0 | (158,031,910,070) |
| 2. 자금유입이 없는 수익 | 1,420,727,816 | 214,846,733 | 221,353,530 | 0 | 1,856,928,079 |
| 징수결정액과 수납액의 차이 | (106,656,040) | 212,126,860 | 0 | 0 | 105,470,820 |
| 자산처분이익 | 679,043,792 | 0 | 0 | 0 | 679,043,792 |
| 대손충당금환입 | 32,193,800 | 0 | 10,990 | 0 | 32,204,790 |
| 퇴직급여충당부채환입 | 0 | 0 | 0 | 0 | 0 |
| 자산손상차손환입 | 0 | 0 | 0 | 0 | 0 |
| 기타 자금유입이 없는 수익 | 94,960,914 | 1,903,503 | | 0 | 96,864,417 |
| 발생주의 기간수익 조정사항 | 721,185,350 | 816,370 | 221,342,540 | 0 | 943,344,260 |
| 3. 자산처분으로 인한 세입 증가액 차감 | (1,346,661,920) | (90,202,352) | (1,113,840) | 0 | (1,437,978,112) |
| 재고자산 판매 | (807,728,420) | 0 | 0 | 0 | (807,728,420) |
| 불용품매각금액 | 0 | (90,202,352) | (1,113,840) | 0 | (91,316,192) |
| 융자금 | (322,883,500) | 0 | 0 | 0 | (322,883,500) |
| 보증금 | (216,050,000) | 0 | 0 | 0 | (216,050,000) |
| 4. 부채 증가로 인한 자금 유입액 | (7,058,829,023) | (8,879,976,580) | (8,800,000,000) | 0 | (24,738,805,603) |
| 일반미지급금 | 0 | (8,800,000,000) | (8,800,000,000) | 0 | (17,600,000,000) |
| 보조금 집행잔액 부채 증가 | (7,058,829,023) | (79,976,580) | 0 | 0 | (7,138,805,603) |
| 기타 부채증가로 인한 자금 유입 | 0 | 0 | 0 | 0 | 0 |
| 5. 순자산 증가로 인한 자금 유입 | 0 | 0 | 0 | 0 | 0 |
| 자본잉여금 수입 | 0 | 0 | 0 | 0 | 0 |
| VI. 성질별재정운영표의 수익(IV+V) | 616,556,663,244 | 7,578,359,483 | 47,014,911,290 | (60,227,583,000) | 610,922,351,017 |
| VII. 재정운영표의 재정운영결과(VI-III) | (99,204,297,728) | (693,423,434) | (34,100,892,778) | 0 | (133,998,613,940) |

5. 재정운영표

재정운영표(일반회계)

당해연도 2022년 1월 1일부터 2022년 12월 31일까지
 직전연도 2021년 1월 1일부터 2021년 12월 31일까지

[전남 강진군]

(단위 : 원)

| 과목 | 당해연도(2022년) | | | 직전연도(2021년) | | |
|---------------------|-----------------|-----------------|-----------------|-----------------|-----------------|-----------------|
| | 총원가 | 사업수익 | 순원가 | 총원가 | 사업수익 | 순원가 |
| I. 사업순원가 | 358,626,515,031 | 229,966,851,180 | 128,659,663,851 | 357,243,040,799 | 220,005,624,949 | 137,237,415,850 |
| 일반공공행정 | 17,210,198,685 | 3,048,078,889 | 14,162,119,796 | 14,781,725,172 | 1,974,983,572 | 12,806,741,600 |
| 입법및선거관리 | 809,180,041 | 0 | 809,180,041 | 634,634,305 | 0 | 634,634,305 |
| 의회사무과 | 809,180,041 | 0 | 809,180,041 | 634,634,305 | 0 | 634,634,305 |
| 지방의회 운영 지원 | 809,180,041 | 0 | 809,180,041 | 634,634,305 | 0 | 634,634,305 |
| 지방행정·재정지원 | 747,763,294 | 151,430,000 | 596,333,294 | 736,002,980 | 81,604,100 | 654,398,880 |
| 세무회계과 | 747,763,294 | 151,430,000 | 596,333,294 | 736,002,980 | 81,604,100 | 654,398,880 |
| 건전재정 | 747,763,294 | 151,430,000 | 596,333,294 | 736,002,980 | 81,604,100 | 654,398,880 |
| 군민행복과 | 0 | 0 | 0 | 0 | 0 | 0 |
| 재무활동(군민행복과) | 0 | 0 | 0 | 0 | 0 | 0 |
| 재정·금융 | 0 | 0 | 0 | 0 | 0 | 0 |
| 일반행정 | 15,653,255,350 | 2,896,648,889 | 12,756,606,461 | 13,411,087,887 | 1,893,379,472 | 11,517,708,415 |
| 기획홍보실 | 2,918,952,523 | 22,956,120 | 2,895,996,403 | 2,698,837,210 | 29,991,950 | 2,668,845,260 |
| 군민이 행복한 강진 구현 | 2,918,952,523 | 22,956,120 | 2,895,996,403 | 2,698,837,210 | 29,991,950 | 2,668,845,260 |
| 민원봉사과 | 104,788,954 | 94,381,540 | 10,407,414 | 91,891,479 | 103,151,640 | (11,260,161) |
| 민원행정 서비스 구현 | 104,788,954 | 94,381,540 | 10,407,414 | 91,891,479 | 103,151,640 | (11,260,161) |
| 세무회계과 | 4,470,283,118 | 296,945,741 | 4,173,337,377 | 3,486,493,329 | 202,253,890 | 3,284,239,439 |
| 효율적 재산관리 | 4,470,283,118 | 296,945,741 | 4,173,337,377 | 3,486,493,329 | 202,253,890 | 3,284,239,439 |
| 총무과 | 4,947,417,235 | 612,385,824 | 4,335,031,411 | 3,638,218,802 | 455,229,133 | 3,182,989,669 |
| 지방행정 역량 강화 | 1,892,111,724 | 28,618,822 | 1,863,492,902 | 1,247,328,407 | 334,304,000 | 913,024,407 |
| 앞서는 전지행정 및 지역정보화 구현 | 1,954,187,195 | 583,767,002 | 1,370,420,193 | 1,318,794,457 | 119,842,633 | 1,198,951,824 |
| 지방공무원 육성 | 1,100,618,316 | 0 | 1,100,618,316 | 1,072,095,938 | 1,082,500 | 1,071,013,438 |
| 소통을 통한 군민 행복 실현 | 500,000 | 0 | 500,000 | 0 | 0 | 0 |
| 인구정책과 | 2,837,496,470 | 1,811,518,374 | 1,025,978,096 | 3,123,945,461 | 1,098,252,859 | 2,025,692,602 |
| 인구청년정책 | 2,086,083,074 | 895,988,527 | 1,190,094,547 | 2,376,381,859 | 922,036,772 | 1,454,345,087 |
| 지역공동체 | 751,413,396 | 915,529,847 | (164,116,451) | 747,563,602 | 176,216,087 | 571,347,515 |
| 문화관광실 | 258,764,865 | 53,961,290 | 204,803,575 | 0 | 0 | 0 |
| 강진오감통운영 | 258,764,865 | 53,961,290 | 204,803,575 | 260,858,381 | 0 | 260,858,381 |
| 안전재난교통과 | 108,484,255 | 4,500,000 | 103,984,255 | 110,843,225 | 4,500,000 | 106,343,225 |
| 재해 및 재난예방 | 68,484,255 | 4,500,000 | 63,984,255 | 75,843,225 | 4,500,000 | 71,343,225 |
| 재해 및 재난예방 | 40,000,000 | 0 | 40,000,000 | 35,000,000 | 0 | 35,000,000 |
| 민원소통위원회 | 7,067,930 | 0 | 7,067,930 | 0 | 0 | 0 |

재정운영표(일반회계)

당해연도 2022년 1월 1일부터 2022년 12월 31일까지
 직전연도 2021년 1월 1일부터 2021년 12월 31일까지

[전남 강진군]

(단위 : 원)

| 과목 | 당해연도(2022년) | | | 직전연도(2021년) | | |
|---------------|----------------|----------------|----------------|----------------|----------------|----------------|
| | 총원가 | 사업수익 | 순원가 | 총원가 | 사업수익 | 순원가 |
| 군민공감 소통행정 | 7,067,930 | 0 | 7,067,930 | 0 | 0 | 0 |
| 공공질서및안전 | 7,544,835,911 | 167,772,317 | 7,377,063,594 | 8,237,727,502 | 7,784,000,508 | 453,726,994 |
| 경찰 | 0 | 0 | 0 | 0 | 0 | 0 |
| 재난방재·민방위 | 7,544,835,911 | 167,772,317 | 7,377,063,594 | 8,237,727,502 | 7,784,000,508 | 453,726,994 |
| 안전재난교통과 | 7,544,835,911 | 167,772,317 | 7,377,063,594 | 8,237,727,502 | 7,784,000,508 | 453,726,994 |
| 재해 및 재난예방 | 7,146,281,872 | 157,850,317 | 6,988,431,555 | 7,840,138,779 | 7,775,679,708 | 64,459,071 |
| 민방위관리 | 398,554,039 | 9,922,000 | 388,632,039 | 397,588,723 | 8,320,800 | 389,267,923 |
| 소방 | 0 | 0 | 0 | 0 | 0 | 0 |
| 교육 | 2,486,669,336 | 70,914,000 | 2,415,755,336 | 2,413,399,244 | 80,494,000 | 2,332,905,244 |
| 유아및초중등교육 | 1,992,695,803 | 52,534,000 | 1,940,161,803 | 1,911,647,756 | 54,094,000 | 1,857,553,756 |
| 총무과 | 1,992,695,803 | 52,534,000 | 1,940,161,803 | 1,911,647,756 | 54,094,000 | 1,857,553,756 |
| 초중등교육 재정 지원 | 1,992,695,803 | 52,534,000 | 1,940,161,803 | 1,911,647,756 | 54,094,000 | 1,857,553,756 |
| 고등교육 | 0 | 0 | 0 | 0 | 0 | 0 |
| 평생·직업교육 | 493,973,533 | 18,380,000 | 475,593,533 | 501,751,488 | 26,400,000 | 475,351,488 |
| 총무과 | 493,973,533 | 18,380,000 | 475,593,533 | 501,751,488 | 26,400,000 | 475,351,488 |
| 지역교육발전 | 493,973,533 | 18,380,000 | 475,593,533 | 501,751,488 | 26,400,000 | 475,351,488 |
| 문화및관광 | 39,341,584,040 | 19,668,108,541 | 19,673,475,499 | 38,059,775,191 | 19,268,099,119 | 18,791,676,072 |
| 문화예술 | 9,590,262,164 | 2,062,554,396 | 7,527,707,768 | 6,753,188,556 | 2,782,412,281 | 3,970,776,275 |
| 문화관광실 | 6,959,804,150 | 1,735,770,336 | 5,224,033,814 | 5,508,826,004 | 1,707,771,821 | 3,801,054,183 |
| 문화예술 진흥 | 6,959,804,150 | 1,735,770,336 | 5,224,033,814 | 5,508,826,004 | 1,707,771,821 | 3,801,054,183 |
| 강진군도서관 | 440,018,441 | 27,460,800 | 412,557,641 | 318,493,738 | 727,046,640 | (408,552,902) |
| 공공도서관 확충 및 운영 | 440,018,441 | 27,460,800 | 412,557,641 | 318,493,738 | 727,046,640 | (408,552,902) |
| 고려청자박물관 | 2,190,439,573 | 299,323,260 | 1,891,116,313 | 925,868,814 | 347,593,820 | 578,274,994 |
| 청자문화육성 | 2,190,439,573 | 299,323,260 | 1,891,116,313 | 925,868,814 | 347,593,820 | 578,274,994 |
| 관광 | 8,219,421,455 | 6,424,032,286 | 1,795,389,169 | 10,995,707,836 | 3,809,870,875 | 7,185,836,961 |
| 문화관광실 | 8,219,421,455 | 6,424,032,286 | 1,795,389,169 | 10,945,585,836 | 3,809,870,875 | 7,135,714,961 |
| 관광기반확충 및 산업진흥 | 8,219,421,455 | 6,424,032,286 | 1,795,389,169 | 10,945,585,836 | 3,809,870,875 | 7,135,714,961 |
| 체육 | 7,690,620,373 | 1,249,436,560 | 6,441,183,813 | 7,001,807,921 | 2,720,811,993 | 4,280,995,928 |
| 스포츠산업단 | 7,690,620,373 | 1,249,436,560 | 6,441,183,813 | 7,001,807,921 | 2,720,811,993 | 4,280,995,928 |
| 스포츠산업 활성화 | 7,690,620,373 | 1,249,436,560 | 6,441,183,813 | 7,001,807,921 | 2,720,811,993 | 4,280,995,928 |
| 문화재 | 12,005,239,871 | 9,183,798,799 | 2,821,441,072 | 11,901,979,270 | 9,441,948,880 | 2,460,030,390 |
| 문화관광실 | 12,005,239,871 | 9,183,798,799 | 2,821,441,072 | 11,901,979,270 | 9,441,948,880 | 2,460,030,390 |

재정운영표(일반회계)

당해연도 2022년 1월 1일부터 2022년 12월 31일까지
 직전연도 2021년 1월 1일부터 2021년 12월 31일까지

[전남 강진군]

(단위 : 원)

| 과목 | 당해연도(2022년) | | | 직전연도(2021년) | | |
|-----------------|----------------|----------------|------------------|----------------|----------------|-----------------|
| | 총원가 | 사업수익 | 순원가 | 총원가 | 사업수익 | 순원가 |
| 문화재 관리 | 11,313,397,139 | 8,683,798,799 | 2,629,598,340 | 11,230,384,239 | 8,033,948,880 | 3,196,435,359 |
| 문화유적 관리 | 691,842,732 | 500,000,000 | 191,842,732 | 671,595,031 | 1,408,000,000 | (736,404,969) |
| 문화및관광광일반 | 1,836,040,177 | 748,286,500 | 1,087,753,677 | 1,407,091,608 | 513,055,090 | 894,036,518 |
| 다산박물관 | 1,836,040,177 | 748,286,500 | 1,087,753,677 | 1,407,091,608 | 513,055,090 | 894,036,518 |
| 다산박물관운영 | 1,836,040,177 | 748,286,500 | 1,087,753,677 | 1,407,091,608 | 513,055,090 | 894,036,518 |
| 환경 | 19,327,419,228 | 30,321,641,102 | (10,994,221,874) | 23,778,086,561 | 18,298,983,714 | 5,479,102,847 |
| 상하수도·수질 | 6,415,264,342 | 14,944,958,790 | (8,529,694,448) | 13,649,935,729 | 10,455,591,240 | 3,194,344,489 |
| 환경축산과 | 146,574,425 | 113,350,000 | 33,224,425 | 91,096,522 | 93,610,000 | (2,513,478) |
| 수질관리 | 146,574,425 | 113,350,000 | 33,224,425 | 91,096,522 | 93,610,000 | (2,513,478) |
| 상하수도사업소 | 6,268,689,917 | 14,831,608,790 | (8,562,918,873) | 13,558,839,207 | 10,361,981,240 | 3,196,857,967 |
| 상하수도 및 분뇨시설관리 | 3,184,869,522 | 6,451,915,000 | (3,267,045,478) | 6,446,996,637 | 7,217,780,000 | (770,783,363) |
| 하수, 분뇨 처리 | 1,541,573,369 | 50,293,790 | 1,491,279,579 | 2,249,852,071 | 307,250,240 | 1,942,601,831 |
| 시설의 최적화 | 1,206,889,546 | 8,329,400,000 | (7,122,510,454) | 4,861,990,499 | 2,836,951,000 | 2,025,039,499 |
| 하수, 폐수처리시설의 최적화 | 335,357,480 | 0 | 335,357,480 | 0 | 0 | 0 |
| 폐기물 | 5,465,766,305 | 1,500,294,991 | 3,965,471,314 | 4,697,542,377 | 1,823,298,326 | 2,874,244,051 |
| 환경축산과 | 5,465,766,305 | 1,500,294,991 | 3,965,471,314 | 4,697,542,377 | 1,823,298,326 | 2,874,244,051 |
| 폐기물 관리 | 2,172,414,312 | 928,378,471 | 1,244,035,841 | 0 | 0 | 0 |
| 환경시설 운영 | 3,293,351,993 | 571,916,520 | 2,721,435,473 | 0 | 0 | 0 |
| 대기 | 3,606,766,598 | 1,927,800,643 | 1,678,965,955 | 2,013,934,087 | 1,478,253,083 | 535,681,004 |
| 환경축산과 | 3,606,766,598 | 1,927,800,643 | 1,678,965,955 | 2,013,934,087 | 1,478,253,083 | 535,681,004 |
| 대기관리 | 3,606,766,598 | 1,927,800,643 | 1,678,965,955 | 2,013,934,087 | 1,478,253,083 | 535,681,004 |
| 자연 | 3,828,761,713 | 11,948,586,678 | (8,119,824,965) | 3,406,214,738 | 4,541,841,065 | (1,135,626,327) |
| 환경축산과 | 148,801,840 | 27,879,378 | 120,922,462 | 3,406,214,738 | 4,541,841,065 | (1,135,626,327) |
| 자연환경 보호 | 148,801,840 | 27,879,378 | 120,922,462 | 3,406,214,738 | 4,541,841,065 | (1,135,626,327) |
| 전략사업추진단 | 3,679,959,873 | 11,920,707,300 | (8,240,747,427) | 0 | 0 | 0 |
| 자연환경 보전관리 | 3,679,959,873 | 11,920,707,300 | (8,240,747,427) | 0 | 0 | 0 |
| 해양 | 0 | 0 | 0 | 0 | 0 | 0 |
| 환경보호일반 | 10,860,270 | 0 | 10,860,270 | 10,459,630 | 0 | 10,459,630 |
| 환경축산과 | 10,860,270 | 0 | 10,860,270 | 10,459,630 | 0 | 10,459,630 |
| 환경보호일반 | 10,860,270 | 0 | 10,860,270 | 10,459,630 | 0 | 10,459,630 |
| 사회복지 | 95,678,707,285 | 67,048,877,237 | 28,629,830,048 | 97,220,556,856 | 71,343,454,223 | 25,877,102,633 |
| 기초생활보장 | 13,792,511,805 | 8,956,432,741 | 4,836,079,064 | 16,877,137,395 | 15,550,043,207 | 1,327,094,188 |

재정운영표(일반회계)

당해연도 2022년 1월 1일부터 2022년 12월 31일까지
직전연도 2021년 1월 1일부터 2021년 12월 31일까지

[전남 강진군]

(단위 : 원)

| 과목 | 당해연도(2022년) | | | 직전연도(2021년) | | |
|---------------------|-----------------|----------------|----------------|-----------------|----------------|----------------|
| | 총원가 | 사업수익 | 순원가 | 총원가 | 사업수익 | 순원가 |
| 주민복지과 | 12,432,161,875 | 7,732,117,806 | 4,700,044,069 | 15,407,807,845 | 14,227,646,607 | 1,180,161,238 |
| 국민기초생활보장 저소득층생활안정지원 | 12,432,161,875 | 7,732,117,806 | 4,700,044,069 | 15,407,807,845 | 14,227,646,607 | 1,180,161,238 |
| 민원봉사과 | 1,360,349,930 | 1,224,314,935 | 136,034,995 | 1,469,329,550 | 1,322,396,600 | 146,932,950 |
| 국민기초생활보장 | 1,360,349,930 | 1,224,314,935 | 136,034,995 | 1,469,329,550 | 1,322,396,600 | 146,932,950 |
| 취약계층지원 | 11,768,946,173 | 7,541,710,799 | 4,227,235,374 | 13,723,524,539 | 6,703,612,493 | 7,019,912,046 |
| 주민복지과 | 11,768,946,173 | 7,541,710,799 | 4,227,235,374 | 13,723,524,539 | 6,703,612,493 | 7,019,912,046 |
| 취약계층 복지증진 | 11,768,946,173 | 7,541,710,799 | 4,227,235,374 | 13,723,524,539 | 6,703,612,493 | 7,019,912,046 |
| 보육·가족및여성 | 9,947,202,756 | 7,038,508,606 | 2,908,694,150 | 9,388,137,813 | 6,742,394,432 | 2,645,743,381 |
| 군민행복과 | 9,947,202,756 | 7,038,508,606 | 2,908,694,150 | 9,388,137,813 | 6,742,394,432 | 2,645,743,381 |
| 보육,가족지원 | 9,947,202,756 | 7,038,508,606 | 2,908,694,150 | 9,388,137,813 | 6,742,394,432 | 2,645,743,381 |
| 노인·청소년 | 59,422,369,859 | 43,385,015,091 | 16,037,354,768 | 56,588,449,389 | 42,261,154,091 | 14,327,295,298 |
| 군민행복과 | 59,422,369,859 | 43,385,015,091 | 16,037,354,768 | 56,588,449,389 | 42,261,154,091 | 14,327,295,298 |
| 노인 및 청소년 복지증진 | 59,422,369,859 | 43,385,015,091 | 16,037,354,768 | 56,588,449,389 | 42,261,154,091 | 14,327,295,298 |
| 노동 | 0 | 0 | 0 | 0 | 0 | 0 |
| 보훈 | 747,676,692 | 127,210,000 | 620,466,692 | 643,307,720 | 86,250,000 | 557,057,720 |
| 주민복지과 | 747,676,692 | 127,210,000 | 620,466,692 | 643,307,720 | 86,250,000 | 557,057,720 |
| 국가 보훈 관리 및 지원 | 747,676,692 | 127,210,000 | 620,466,692 | 643,307,720 | 86,250,000 | 557,057,720 |
| 주택 | 0 | 0 | 0 | 0 | 0 | 0 |
| 사회복지일반 | 0 | 0 | 0 | 0 | 0 | 0 |
| 보건 | 7,315,690,198 | 3,840,164,143 | 3,475,526,055 | 6,236,303,519 | 3,402,923,296 | 2,833,380,223 |
| 보건의료 | 6,736,157,442 | 3,687,032,893 | 3,049,124,549 | 5,798,469,199 | 3,247,210,296 | 2,551,258,903 |
| 보건소 | 6,736,157,442 | 3,687,032,893 | 3,049,124,549 | 5,798,469,199 | 3,247,210,296 | 2,551,258,903 |
| 지역보건의료지원 및 건강증진 | 6,736,157,442 | 3,687,032,893 | 3,049,124,549 | 5,798,469,199 | 3,247,210,296 | 2,551,258,903 |
| 식품의약품안전 | 579,532,756 | 153,131,250 | 426,401,506 | 437,834,320 | 155,713,000 | 282,121,320 |
| 문화관광실 | 579,532,756 | 153,131,250 | 426,401,506 | 437,834,320 | 155,713,000 | 282,121,320 |
| 위생관리 및 맛집 육성 | 579,532,756 | 153,131,250 | 426,401,506 | 437,834,320 | 155,713,000 | 282,121,320 |
| 농림해양수산 | 126,257,186,837 | 86,015,043,460 | 40,242,143,377 | 128,961,998,540 | 81,537,855,647 | 47,424,142,893 |
| 농업·농촌 | 94,686,818,223 | 64,833,837,447 | 29,852,980,776 | 98,702,695,286 | 61,207,960,863 | 37,494,734,423 |
| 농정과 | 64,784,648,682 | 36,878,718,141 | 27,905,930,541 | 63,330,093,059 | 37,522,310,012 | 25,807,783,047 |
| 농업 경쟁력 강화 | 64,784,648,682 | 36,878,718,141 | 27,905,930,541 | 63,330,093,059 | 37,522,310,012 | 25,807,783,047 |
| 환경축산과 | 13,596,808,218 | 5,955,697,136 | 7,641,111,082 | 11,680,462,224 | 5,547,278,401 | 6,133,183,823 |
| 축산 경쟁력 강화 | 6,490,243,754 | 3,217,678,793 | 3,272,564,961 | 5,312,219,140 | 2,568,738,657 | 2,743,480,483 |

재정운영표(일반회계)

당해연도 2022년 1월 1일부터 2022년 12월 31일까지
 직전연도 2021년 1월 1일부터 2021년 12월 31일까지

[전남 강진군]

(단위 : 원)

| 과목 | 당해연도(2022년) | | | 직전연도(2021년) | | |
|---------------|----------------|----------------|-----------------|----------------|----------------|---------------|
| | 총원가 | 사업수익 | 순원가 | 총원가 | 사업수익 | 순원가 |
| 한우경쟁력강화 | 7,106,564,464 | 2,738,018,343 | 4,368,546,121 | 6,368,243,084 | 2,978,539,744 | 3,389,703,340 |
| 건설과 | 4,789,666,399 | 10,643,409,565 | (5,853,743,166) | 16,576,598,225 | 14,822,909,220 | 1,753,689,005 |
| 농업기반시설강화 | 4,789,666,399 | 10,643,409,565 | (5,853,743,166) | 16,576,598,225 | 14,822,909,220 | 1,753,689,005 |
| 농어촌개발추진단 | 4,330,331,904 | 8,990,800,000 | (4,660,468,096) | 0 | 0 | 0 |
| 농업·농촌기반시설강화 | 4,330,331,904 | 8,990,800,000 | (4,660,468,096) | 0 | 0 | 0 |
| 농업기술센터 | 7,185,363,020 | 2,365,212,605 | 4,820,150,415 | 7,115,541,778 | 3,315,463,230 | 3,800,078,548 |
| 농촌 지도사업 | 3,317,959,895 | 1,568,777,740 | 1,749,182,155 | 2,974,667,850 | 2,477,308,020 | 497,359,830 |
| 농업 기술개발 | 3,867,403,125 | 796,434,865 | 3,070,968,260 | 4,140,873,928 | 838,155,210 | 3,302,718,718 |
| 임업·산촌 | 10,971,914,463 | 11,266,846,432 | (294,931,969) | 11,273,373,421 | 8,159,546,552 | 3,113,826,869 |
| 해양산림과 | 10,882,257,024 | 11,264,762,652 | (382,505,628) | 11,273,373,421 | 8,159,546,552 | 3,113,826,869 |
| 임업경쟁력강화 | 10,882,257,024 | 11,264,762,652 | (382,505,628) | 11,273,373,421 | 8,159,546,552 | 3,113,826,869 |
| 전략사업추진단 | 89,657,439 | 2,083,780 | 87,573,659 | 0 | 0 | 0 |
| 임업경쟁력강화 | 89,657,439 | 2,083,780 | 87,573,659 | 0 | 0 | 0 |
| 해양수산·어촌 | 20,598,454,151 | 9,914,359,581 | 10,684,094,570 | 18,985,929,833 | 12,170,348,232 | 6,815,581,601 |
| 해양산림과 | 20,598,454,151 | 9,914,359,581 | 10,684,094,570 | 18,893,080,056 | 12,170,348,232 | 6,722,731,824 |
| 해양수산업의 경쟁력 강화 | 20,598,454,151 | 9,914,359,581 | 10,684,094,570 | 18,893,080,056 | 12,170,348,232 | 6,722,731,824 |
| 산업·중소기업및에너지 | 9,891,477,321 | 3,720,553,510 | 6,170,923,811 | 6,288,646,657 | 2,550,024,726 | 3,738,621,931 |
| 산업금융지원 | 0 | 0 | 0 | 0 | 0 | 0 |
| 산업기술지원 | 0 | 0 | 0 | 0 | 0 | 0 |
| 무역및투자유치 | 61,227,690 | 0 | 61,227,690 | 149,423,284 | 0 | 149,423,284 |
| 전략사업추진단 | 61,227,690 | 0 | 61,227,690 | 0 | 0 | 0 |
| 민간자본 투자유치 | 26,998,090 | 0 | 26,998,090 | 149,423,284 | 0 | 149,423,284 |
| 전략사업추진 | 34,229,600 | 0 | 34,229,600 | 0 | 0 | 0 |
| 산업진흥·고도화 | 0 | 0 | 0 | 0 | 0 | 0 |
| 에너지및자원개발 | 0 | 0 | 0 | 0 | 0 | 0 |
| 산업·중소기업일반 | 9,830,249,631 | 3,720,553,510 | 6,109,696,121 | 6,139,223,373 | 2,550,024,726 | 3,589,198,647 |
| 인구정책과 | 9,830,249,631 | 3,720,553,510 | 6,109,696,121 | 6,139,223,373 | 2,550,024,726 | 3,589,198,647 |
| 지역경제활성화 | 9,830,249,631 | 3,720,553,510 | 6,109,696,121 | 6,139,223,373 | 2,550,024,726 | 3,589,198,647 |
| 교통및물류 | 11,150,289,761 | 1,997,035,051 | 9,153,254,710 | 10,428,192,062 | 1,510,998,072 | 8,917,193,990 |
| 도로 | 1,268,804,238 | 199,638,676 | 1,069,165,562 | 806,384,468 | 74,736,180 | 731,648,288 |
| 안전재난교통과 | 1,268,804,238 | 199,638,676 | 1,069,165,562 | 806,384,468 | 74,736,180 | 731,648,288 |
| 도로시설관리 | 1,268,804,238 | 199,638,676 | 1,069,165,562 | 806,384,468 | 74,736,180 | 731,648,288 |

재정운영표(일반회계)

당해연도 2022년 1월 1일부터 2022년 12월 31일까지
 직전연도 2021년 1월 1일부터 2021년 12월 31일까지

[전남 강진군]

(단위 : 원)

| 과목 | 당해연도(2022년) | | | 직전연도(2021년) | | |
|------------|----------------|----------------|-----------------|----------------|----------------|-----------------|
| | 총원가 | 사업수익 | 순원가 | 총원가 | 사업수익 | 순원가 |
| 도시철도 | 0 | 0 | 0 | 0 | 0 | 0 |
| 해운·항만 | 0 | 0 | 0 | 0 | 0 | 0 |
| 항공·공항 | 0 | 0 | 0 | 0 | 0 | 0 |
| 대중교통·물류등기타 | 9,881,485,523 | 1,797,396,375 | 8,084,089,148 | 9,621,807,594 | 1,436,261,892 | 8,185,545,702 |
| 안전재난교통과 | 9,881,485,523 | 1,797,396,375 | 8,084,089,148 | 9,621,807,594 | 1,436,261,892 | 8,185,545,702 |
| 교통행정개선 | 9,881,485,523 | 1,797,396,375 | 8,084,089,148 | 9,621,807,594 | 1,436,261,892 | 8,185,545,702 |
| 국토및지역개발 | 22,422,456,429 | 14,068,662,930 | 8,353,793,499 | 20,836,629,495 | 12,253,808,072 | 8,582,821,423 |
| 수자원 | 1,494,631,041 | 1,507,784,260 | (13,153,219) | 1,859,927,770 | 1,269,413,570 | 590,514,200 |
| 안전재난교통과 | 1,494,631,041 | 1,507,784,260 | (13,153,219) | 1,859,927,770 | 1,269,413,570 | 590,514,200 |
| 하천정비 | 1,494,631,041 | 1,507,784,260 | (13,153,219) | 1,859,927,770 | 1,269,413,570 | 590,514,200 |
| 지역및도시 | 19,706,685,316 | 12,560,292,670 | 7,146,392,646 | 16,950,435,233 | 10,486,255,390 | 6,464,179,843 |
| 민원봉사과 | 1,679,430,117 | 608,515,000 | 1,070,915,117 | 2,135,138,854 | 438,641,000 | 1,696,497,854 |
| 토지관리 | 268,235,834 | 75,084,000 | 193,151,834 | 269,366,840 | 70,584,000 | 198,782,840 |
| 주택건설관리 | 416,569,210 | 39,684,000 | 376,885,210 | 316,715,703 | 5,250,000 | 311,465,703 |
| 디지털지적구축 | 659,924,927 | 483,747,000 | 176,177,927 | 1,237,849,037 | 350,807,000 | 887,042,037 |
| 지적관리 | 334,700,146 | 10,000,000 | 324,700,146 | 311,207,274 | 12,000,000 | 299,207,274 |
| 건설과 | 17,118,525,187 | 10,217,912,670 | 6,900,612,517 | 10,965,843,677 | 8,770,833,470 | 2,195,010,207 |
| 농업생산기반 정비 | 6,044,867,695 | 2,306,729,460 | 3,738,138,235 | 6,608,585,491 | 2,236,625,310 | 4,371,960,181 |
| 도로시설관리 | 5,239,924,751 | 517,178,280 | 4,722,746,471 | 88,857,739 | 0 | 88,857,739 |
| 지역 및 도시개발 | 5,833,732,741 | 7,394,004,930 | (1,560,272,189) | 4,268,400,447 | 6,534,208,160 | (2,265,807,713) |
| 농어촌개발추진단 | 898,019,712 | 1,733,865,000 | (835,845,288) | 0 | 0 | 0 |
| 국토및지역개발강화 | 898,019,712 | 1,733,865,000 | (835,845,288) | 0 | 0 | 0 |
| 전략사업추진단 | 10,710,300 | 0 | 10,710,300 | 0 | 0 | 0 |
| 지역사회발전 | 10,710,300 | 0 | 10,710,300 | 0 | 0 | 0 |
| 산업단지 | 1,221,140,072 | 586,000 | 1,220,554,072 | 2,026,266,492 | 498,139,112 | 1,528,127,380 |
| 인구정책과 | 1,221,140,072 | 586,000 | 1,220,554,072 | 2,026,266,492 | 498,139,112 | 1,528,127,380 |
| 산업구조개선 | 1,221,140,072 | 586,000 | 1,220,554,072 | 2,026,266,492 | 498,139,112 | 1,528,127,380 |
| 과학기술 | 0 | 0 | 0 | 0 | 0 | 0 |
| 기술개발 | 0 | 0 | 0 | 0 | 0 | 0 |
| 과학기술연구지원 | 0 | 0 | 0 | 0 | 0 | 0 |
| 과학기술일반 | 0 | 0 | 0 | 0 | 0 | 0 |
| 예비비 | 0 | 0 | 0 | 0 | 0 | 0 |

재정운영표(일반회계)

당해연도 2022년 1월 1일부터 2022년 12월 31일까지
 직전연도 2021년 1월 1일부터 2021년 12월 31일까지

[전남 강진군]

(단위 : 원)

| 과목 | 당해연도(2022년) | | | 직전연도(2021년) | | |
|-------------|-------------|------|-----------------|-------------|------|----------------|
| | 총원가 | 사업수익 | 순원가 | 총원가 | 사업수익 | 순원가 |
| 예비비 | 0 | 0 | 0 | 0 | 0 | 0 |
| 기획홍보실 | 0 | 0 | 0 | 0 | 0 | 0 |
| 예비비 | 0 | 0 | 0 | 0 | 0 | 0 |
| 기타 | 0 | 0 | 0 | 0 | 0 | 0 |
| 기타 | 0 | 0 | 0 | 0 | 0 | 0 |
| II. 관리운영비 | 0 | 0 | 120,827,455,787 | 0 | 0 | 83,602,002,942 |
| 1. 인건비 | 0 | 0 | 67,820,328,599 | 0 | 0 | 60,163,308,200 |
| 급여 | 0 | 0 | 40,153,990,380 | 0 | 0 | 37,227,417,850 |
| 복리후생비 | 0 | 0 | 12,579,354,810 | 0 | 0 | 10,436,390,769 |
| 기타인건비 | 0 | 0 | 10,008,841,790 | 0 | 0 | 11,629,569,010 |
| 퇴직급여 | 0 | 0 | 5,078,141,619 | 0 | 0 | 869,930,571 |
| 2. 경비 | 0 | 0 | 4,668,874,188 | 0 | 0 | 4,577,448,742 |
| 도서구입및인쇄비 | 0 | 0 | 11,902,500 | 0 | 0 | 10,094,400 |
| 소모품비 | 0 | 0 | 486,625,478 | 0 | 0 | 436,417,850 |
| 홍보및광고비 | 0 | 0 | 22,213,000 | 0 | 0 | 31,893,080 |
| 지급수수료 | 0 | 0 | 211,274,450 | 0 | 0 | 168,007,990 |
| 일반유형자산수선유지비 | 0 | 0 | 76,634,080 | 0 | 0 | 62,104,000 |
| 주민편의시설수선유지비 | 0 | 0 | 122,773,700 | 0 | 0 | 192,205,400 |
| 사회기반시설수선유지비 | 0 | 0 | 629,943,300 | 0 | 0 | 598,597,800 |
| 기타자산수선유지비 | 0 | 0 | 1,110,000 | 0 | 0 | 29,976,720 |
| 교육훈련비 | 0 | 0 | 422,000 | 0 | 0 | 890,000 |
| 제세공과금 | 0 | 0 | 467,985,400 | 0 | 0 | 432,046,940 |
| 보험료및공제료 | 0 | 0 | 1,537,460 | 0 | 0 | 84,570,227 |
| 임차료 | 0 | 0 | 60,542,582 | 0 | 0 | 42,367,840 |
| 출장비 | 0 | 0 | 721,826,800 | 0 | 0 | 701,576,860 |
| 연구개발비 | 0 | 0 | 0 | 0 | 0 | 0 |
| 업무추진비 | 0 | 0 | 337,869,740 | 0 | 0 | 316,964,870 |
| 행사비 | 0 | 0 | 2,708,000 | 0 | 0 | 680,000 |
| 의회비 | 0 | 0 | 0 | 0 | 0 | 0 |
| 위탁대행사업비 | 0 | 0 | 0 | 0 | 0 | 0 |
| 예술단운동부운영비 | 0 | 0 | 0 | 0 | 0 | 0 |
| 주민자치활동운영비 | 0 | 0 | 1,390,978,000 | 0 | 0 | 1,398,780,000 |

재정운영표(일반회계)

당해연도 2022년 1월 1일부터 2022년 12월 31일까지
 직전연도 2021년 1월 1일부터 2021년 12월 31일까지

[전남 강진군]

(단위 : 원)

| 과목 | 당해연도(2022년) | | | 직전연도(2021년) | | |
|-------------|-------------|------|----------------|-------------|------|----------------|
| | 총원가 | 사업수익 | 순원가 | 총원가 | 사업수익 | 순원가 |
| 징수교부금 | 0 | 0 | 0 | 0 | 0 | 0 |
| 연료비 | 0 | 0 | 86,281,768 | 0 | 0 | 60,487,635 |
| 원·정수구입비 | 0 | 0 | 0 | 0 | 0 | 0 |
| 용지·주택매출원가 | 0 | 0 | 0 | 0 | 0 | 0 |
| 공립대학운영비 | 0 | 0 | 0 | 0 | 0 | 0 |
| 기타운영비 | 0 | 0 | 36,245,930 | 0 | 0 | 9,787,130 |
| 3. 정부간이전비용 | 0 | 0 | 0 | 0 | 0 | 0 |
| 시도비보조금 | 0 | 0 | 0 | 0 | 0 | 0 |
| 자치구 조정교부금 | 0 | 0 | 0 | 0 | 0 | 0 |
| 시군 조정교부금 | 0 | 0 | 0 | 0 | 0 | 0 |
| 지방자치단체간부담금 | 0 | 0 | 0 | 0 | 0 | 0 |
| 국가에 대한부담금 | 0 | 0 | 0 | 0 | 0 | 0 |
| 교육비특별회계전출금 | 0 | 0 | 0 | 0 | 0 | 0 |
| 교육기관운영비보조금 | 0 | 0 | 0 | 0 | 0 | 0 |
| 4. 민간등이전비용 | 0 | 0 | 48,338,253,000 | 0 | 0 | 18,861,246,000 |
| 민간보조금 | 0 | 0 | 10,670,000 | 0 | 0 | 10,670,000 |
| 민간장학금 | 0 | 0 | 0 | 0 | 0 | 0 |
| 이차보전금 | 0 | 0 | 0 | 0 | 0 | 0 |
| 출연금 | 0 | 0 | 0 | 0 | 0 | 0 |
| 전출금비용 | 0 | 0 | 48,327,583,000 | 0 | 0 | 18,850,576,000 |
| 지방공공기관보조금 | 0 | 0 | 0 | 0 | 0 | 0 |
| 기타이전비용 | 0 | 0 | 0 | 0 | 0 | 0 |
| Ⅲ. 비배분비용 | 0 | 0 | 37,898,394,698 | 0 | 0 | 20,299,576,815 |
| 1. 운영비 | 0 | 0 | 465,507,790 | 0 | 0 | 519,275,900 |
| 이자비용 | 0 | 0 | 465,507,790 | 0 | 0 | 519,275,900 |
| 2. 기타비용 | 0 | 0 | 37,432,886,908 | 0 | 0 | 19,780,300,915 |
| 자산처분손실 | 0 | 0 | 313,188,350 | 0 | 0 | 572,535,220 |
| 자산손상차손 | 0 | 0 | 18,512,018 | 0 | 0 | (53,683,485) |
| 일반유형자산감가상각비 | 0 | 0 | 1,228,499,733 | 0 | 0 | 554,701,864 |
| 주민편의시설감가상각비 | 0 | 0 | 12,117,133,057 | 0 | 0 | 5,447,387,790 |
| 사회기반시설감가상각비 | 0 | 0 | 23,232,054,196 | 0 | 0 | 12,891,925,257 |
| 무형자산상각비 | 0 | 0 | 311,180,324 | 0 | 0 | 28,643,010 |

재정운영표(일반회계)

당해연도 2022년 1월 1일부터 2022년 12월 31일까지
 직전연도 2021년 1월 1일부터 2021년 12월 31일까지

[전남 강진군]

(단위 : 원)

| 과목 | 당해연도(2022년) | | | 직전연도(2021년) | | |
|---------------------|-------------|------|-----------------|-------------|------|-----------------|
| | 총원가 | 사업수익 | 순원가 | 총원가 | 사업수익 | 순원가 |
| 외화환산손실 | 0 | 0 | 0 | 0 | 0 | 0 |
| 외환차손 | 0 | 0 | 0 | 0 | 0 | 0 |
| 대손상각비 | 0 | 0 | 212,319,230 | 0 | 0 | 125,377,420 |
| 기타비용 | 0 | 0 | 0 | 0 | 0 | 213,413,839 |
| Ⅳ.비배분수익 | 0 | 0 | 5,346,515,457 | 0 | 0 | 3,126,337,627 |
| 1. 자체조달수익 | 0 | 0 | 3,650,787,083 | 0 | 0 | 2,289,605,873 |
| 경상세외수익 | 0 | 0 | 2,347,506,941 | 0 | 0 | 691,817,612 |
| 임시세외수익 | 0 | 0 | 1,303,280,142 | 0 | 0 | 1,597,788,261 |
| 2. 기타수익 | 0 | 0 | 1,695,728,374 | 0 | 0 | 836,731,754 |
| 전입금수익 | 0 | 0 | 14,559,000 | 0 | 0 | 0 |
| 외화환산이익 | 0 | 0 | 0 | 0 | 0 | 0 |
| 외환차익 | 0 | 0 | 0 | 0 | 0 | 0 |
| 대손충당금환입 | 0 | 0 | 32,193,800 | 0 | 0 | 140,950,938 |
| 퇴직급여충당부채환입 | 0 | 0 | 0 | 0 | 0 | 0 |
| 자산손상차손환입 | 0 | 0 | 0 | 0 | 0 | 0 |
| 기타수익 | 0 | 0 | 1,098,030,574 | 0 | 0 | 0 |
| 기타비배분수익 | 0 | 0 | 550,945,000 | 0 | 0 | 695,780,816 |
| Ⅴ. 재정운영순원가(Ⅰ+Ⅱ+Ⅲ-Ⅳ) | 0 | 0 | 282,038,998,879 | 0 | 0 | 238,012,657,980 |
| Ⅵ. 수익 | 0 | 0 | 381,243,296,607 | 0 | 0 | 288,636,394,403 |
| 1. 자체조달수익 | 0 | 0 | 26,274,566,930 | 0 | 0 | 23,611,086,520 |
| 지방세수익 | 0 | 0 | 24,804,339,630 | 0 | 0 | 21,460,391,580 |
| 경상세외수익 | 0 | 0 | 416,579,570 | 0 | 0 | 380,973,980 |
| 임시세외수익 | 0 | 0 | 1,053,647,730 | 0 | 0 | 1,769,720,960 |
| 2. 정부간이전수익 | 0 | 0 | 341,788,449,470 | 0 | 0 | 245,815,209,980 |
| 지방교부세수익 | 0 | 0 | 316,617,775,420 | 0 | 0 | 228,515,567,840 |
| 자치구 조정교부금수익 | 0 | 0 | 0 | 0 | 0 | 0 |
| 시군 조정교부금수익 | 0 | 0 | 14,018,294,000 | 0 | 0 | 10,644,656,000 |
| 시도비보조금반환금수익 | 0 | 0 | 0 | 0 | 0 | 0 |
| 자치단체간부담금수익 | 0 | 0 | 1,255,396,510 | 0 | 0 | 1,351,884,090 |
| 지적재조사조정금수익 | 0 | 0 | 89,676,430 | 0 | 0 | 1,083,678,830 |
| 지방교부세감소보전수익 | 0 | 0 | 5,007,307,110 | 0 | 0 | 4,219,423,220 |
| 지방소멸대응기금수익 | 0 | 0 | 4,800,000,000 | 0 | 0 | 0 |

재정운영표(일반회계)

당해연도 2022년 1월 1일부터 2022년 12월 31일까지
 직전연도 2021년 1월 1일부터 2021년 12월 31일까지

[전남 강진군]

(단위 : 원)

| 과목 | 당해연도(2022년) | | | 직전연도(2021년) | | |
|-------------------|-------------|------|------------------|-------------|------|------------------|
| | 총원가 | 사업수익 | 순원가 | 총원가 | 사업수익 | 순원가 |
| 기타정부간이전수익 | 0 | 0 | 0 | 0 | 0 | 0 |
| 3.기타수익 | 0 | 0 | 13,180,280,207 | 0 | 0 | 19,210,097,903 |
| 전입금수익 | 0 | 0 | 11,900,000,000 | 0 | 0 | 16,800,000,000 |
| 기부금수익 | 0 | 0 | 45,000,500 | 0 | 0 | 30,000,000 |
| 기타일반수익 | 0 | 0 | 1,235,279,707 | 0 | 0 | 2,380,097,903 |
| VII. 재정운영결과(V-VI) | 0 | 0 | (99,204,297,728) | 0 | 0 | (50,623,736,423) |

재정운영표(상수도특별회계)

당해연도 2022년 1월 1일부터 2022년 12월 31일까지
 직전연도 2021년 1월 1일부터 2021년 12월 31일까지

지방자치단체명 : 강진군

(단위 : 원)

| 과 목 | 당해연도(2022) | | | 직전연도(2021) | | |
|-----------------------------|---------------|------|---------------|---------------|------|---------------|
| | 총원가 | 사업수익 | 순원가 | 총원가 | 사업수익 | 순원가 |
| I. 사업순원가 | 2,272,261,663 | 0 | 2,272,261,663 | 2,203,329,912 | 0 | 2,203,329,912 |
| 환경 | 2,272,261,663 | 0 | 2,272,261,663 | 2,203,329,912 | 0 | 2,203,329,912 |
| 상하수도·수질 | 2,272,261,663 | 0 | 2,272,261,663 | 2,203,329,912 | 0 | 2,203,329,912 |
| 상하수도사업소 | 2,272,261,663 | 0 | 2,272,261,663 | 2,203,329,912 | 0 | 2,203,329,912 |
| 상하수도 및 분뇨시설관리 | 2,272,261,663 | 0 | 2,272,261,663 | 2,203,329,912 | 0 | 2,203,329,912 |
| 상수도 관리 | 2,272,261,663 | 0 | 2,272,261,663 | 2,203,329,912 | 0 | 2,203,329,912 |
| II. 관리운영비 | 0 | 0 | 61,592,000 | 0 | 0 | 61,248,000 |
| 1. 인건비 | 0 | 0 | 61,592,000 | 0 | 0 | 61,248,000 |
| 복리후생비 | 0 | 0 | 61,592,000 | 0 | 0 | 61,248,000 |
| 기타인건비 | 0 | 0 | 0 | 0 | 0 | 0 |
| 2. 경비 | 0 | 0 | 0 | 0 | 0 | 0 |
| III. 비배분비용 | 0 | 0 | 302,221,026 | 0 | 0 | 241,198,160 |
| 1. 운영비 | 0 | 0 | 0 | 0 | 0 | 0 |
| 이자비용 | 0 | 0 | 0 | 0 | 0 | 0 |
| 2. 기타비용 | 0 | 0 | 302,221,026 | 0 | 0 | 241,198,160 |
| 자산손상차손 | 0 | 0 | (2,193,427) | 0 | 0 | 0 |
| 일반유형자산감가상각비 | 0 | 0 | 0 | 0 | 0 | 0 |
| 사회기반시설감가상각비 | 0 | 0 | 304,200,923 | 0 | 0 | 241,198,160 |
| 대손상각비 | 0 | 0 | 213,530 | 0 | 0 | 0 |
| IV. 비배분수익 | 0 | 0 | 2,977,917,720 | 0 | 0 | 2,615,164,835 |
| 1. 자체조달수익 | 0 | 0 | 101,797,920 | 0 | 0 | 388,109,224 |
| 경상세외수익 | 0 | 0 | 4,768,540 | 0 | 0 | 2,596,520 |
| 임시세외수익 | 0 | 0 | 97,029,380 | 0 | 0 | 385,512,704 |
| 2. 기타수익 | 0 | 0 | 2,876,119,800 | 0 | 0 | 2,227,055,611 |
| 대손충당금환입 | 0 | 0 | 0 | 0 | 0 | 106,901 |
| 기타수익 | 0 | 0 | 0 | 0 | 0 | 0 |
| 기타비배분수익 | 0 | 0 | 2,876,119,800 | 0 | 0 | 2,226,948,710 |
| V. 재정운영순원가 (I+II+III-IV) | 0 | 0 | (341,843,031) | 0 | 0 | (109,388,763) |
| VI. 수익 | 0 | 0 | 3,463,680 | 0 | 0 | 3,244,570 |
| 1. 자체조달수익 | 0 | 0 | 3,463,680 | 0 | 0 | 3,244,570 |
| 경상세외수익 | 0 | 0 | 3,463,680 | 0 | 0 | 3,244,570 |
| 2. 정부간 이전수익 | 0 | 0 | 0 | 0 | 0 | 0 |
| 3. 기타수익 | 0 | 0 | 0 | 0 | 0 | 0 |
| 기타일반수익 | 0 | 0 | 0 | 0 | 0 | 0 |
| VII. 재정운영결과 (V-VI) | 0 | 0 | (345,306,711) | 0 | 0 | (112,633,333) |

재정운영표(수질개선사업특별회계)

당해연도 2022년 1월 1일부터 2022년 12월 31일까지
 직전연도 2021년 1월 1일부터 2021년 12월 31일까지

지방자치단체명 : 강진군

(단위 : 원)

| 과 목 | 당해연도(2022) | | | 직전연도(2021) | | |
|-------------------------------------|---------------|------|---------------|---------------|------|---------------|
| | 총원가 | 사업수익 | 순원가 | 총원가 | 사업수익 | 순원가 |
| I. 사업순원가 | 1,051,302,016 | 0 | 1,051,302,016 | 1,124,749,374 | 0 | 1,124,749,374 |
| 환경 | 1,051,302,016 | 0 | 1,051,302,016 | 1,124,749,374 | 0 | 1,124,749,374 |
| 상하수도·수질 | 1,051,302,016 | 0 | 1,051,302,016 | 1,124,749,374 | 0 | 1,124,749,374 |
| 환경축산과 | 1,051,302,016 | 0 | 1,051,302,016 | 1,124,749,374 | 0 | 1,124,749,374 |
| 수질관리 | 1,051,302,016 | 0 | 1,051,302,016 | 1,124,749,374 | 0 | 1,124,749,374 |
| 수질개선사업 관리 | 1,051,302,016 | 0 | 1,051,302,016 | 1,085,186,574 | 0 | 1,085,186,574 |
| II. 관리운영비 | 0 | 0 | 5,926,000 | 0 | 0 | 6,447,270 |
| 1. 인건비 | 0 | 0 | 5,926,000 | 0 | 0 | 6,447,270 |
| 급여 | 0 | 0 | 550,000 | 0 | 0 | 600,000 |
| 복리후생비 | 0 | 0 | 5,376,000 | 0 | 0 | 3,568,000 |
| 퇴직급여 | 0 | 0 | 0 | 0 | 0 | 2,279,270 |
| 2. 경비 | 0 | 0 | 0 | 0 | 0 | 0 |
| 기타운영비 | 0 | 0 | 0 | 0 | 0 | 0 |
| III. 비배분비용 | 0 | 0 | 354,849,215 | 0 | 0 | 353,871,084 |
| 1. 운영비 | 0 | 0 | 0 | 0 | 0 | 0 |
| 이자비용 | 0 | 0 | 0 | 0 | 0 | 0 |
| 2. 기타비용 | 0 | 0 | 354,849,215 | 0 | 0 | 353,871,084 |
| 주민편의시설감가상각비 | 0 | 0 | 71,595 | 0 | 0 | 883,134 |
| 사회기반시설감가상각비 | 0 | 0 | 354,753,450 | 0 | 0 | 315,190,650 |
| 대손상각비 | 0 | 0 | 24,170 | 0 | 0 | 0 |
| 기타비용 | 0 | 0 | 0 | 0 | 0 | 37,797,300 |
| IV. 비배분수익 | 0 | 0 | 7,175,433 | 0 | 0 | 423,385 |
| 1. 자체조달수익 | 0 | 0 | 5,271,930 | 0 | 0 | 423,385 |
| 경상세외수익 | 0 | 0 | 2,854,930 | 0 | 0 | 423,385 |
| 임시세외수익 | 0 | 0 | 2,417,000 | 0 | 0 | 0 |
| 2. 기타수익 | 0 | 0 | 1,903,503 | 0 | 0 | 0 |
| 기타수익 | 0 | 0 | 1,903,503 | 0 | 0 | 0 |
| V. 재정운영순원가 (I+II+III-IV) | 0 | 0 | 1,404,901,798 | 0 | 0 | 1,484,644,343 |
| VI. 수익 | 0 | 0 | 1,255,956,042 | 0 | 0 | 1,606,717,497 |
| 1. 자체조달수익 | 0 | 0 | 0 | 0 | 0 | 0 |
| 2. 정부간이전수익 | 0 | 0 | 0 | 0 | 0 | 0 |
| 3. 기타수익 | 0 | 0 | 1,255,956,042 | 0 | 0 | 1,606,717,497 |
| 전입금수익 | 0 | 0 | 328,300,000 | 0 | 0 | 11,899,000 |
| 기타일반수익 | 0 | 0 | 927,656,042 | 0 | 0 | 1,594,818,497 |
| VII. 재정운영결과 (V-VI) | 0 | 0 | 148,945,756 | 0 | 0 | (122,073,154) |

재정운영표(의료급여기금특별회계)

당해연도 2022년 1월 1일부터 2022년 12월 31일까지
직전연도 2021년 1월 1일부터 2021년 12월 31일까지

지방자치단체명 : 강진군

(단위 : 원)

| 과 목 | 당해연도(2022) | | | 직전연도(2021) | | |
|-----------------------------|-------------|------|-------------|-------------|------|-------------|
| | 총원가 | 사업수익 | 순원가 | 총원가 | 사업수익 | 순원가 |
| I. 사업순원가 | 779,623,350 | 0 | 779,623,350 | 889,718,400 | 0 | 889,718,400 |
| 사회복지 | 779,623,350 | 0 | 779,623,350 | 889,718,400 | 0 | 889,718,400 |
| 기초생활보장 | 779,623,350 | 0 | 779,623,350 | 889,718,400 | 0 | 889,718,400 |
| 주민복지과 | 779,623,350 | 0 | 779,623,350 | 889,718,400 | 0 | 889,718,400 |
| 국민기초생활보장 저소득층생활안정지원 | 779,623,350 | 0 | 779,623,350 | 889,718,400 | 0 | 889,718,400 |
| 의료급여기금 | 779,623,350 | 0 | 779,623,350 | 889,718,400 | 0 | 889,718,400 |
| II. 관리운영비 | 0 | 0 | 3,492,800 | 0 | 0 | 5,891,140 |
| 1. 인건비 | 0 | 0 | 0 | 0 | 0 | 0 |
| 2. 경비 | 0 | 0 | 3,492,800 | 0 | 0 | 5,891,140 |
| 소모품비 | 0 | 0 | 0 | 0 | 0 | 0 |
| 홍보및광고비 | 0 | 0 | 0 | 0 | 0 | 0 |
| 기타운영비 | 0 | 0 | 3,492,800 | 0 | 0 | 5,891,140 |
| 3. 정부간이전비용 | 0 | 0 | 0 | 0 | 0 | 0 |
| 지방자치단체간부담금 | 0 | 0 | 0 | 0 | 0 | 0 |
| 4. 민간등이전비용 | 0 | 0 | 0 | 0 | 0 | 0 |
| III. 비배분비용 | 0 | 0 | 1,512,358 | 0 | 0 | 64,448,000 |
| 1. 운영비 | 0 | 0 | 0 | 0 | 0 | 0 |
| 2. 기타비용 | 0 | 0 | 1,512,358 | 0 | 0 | 64,448,000 |
| 일반유형자산감가상각비 | 0 | 0 | 0 | 0 | 0 | 0 |
| 기타비용 | 0 | 0 | 1,512,358 | 0 | 0 | 64,448,000 |
| IV. 비배분수익 | 0 | 0 | 3,703,480 | 0 | 0 | 3,491,800 |
| 1. 자체조달수익 | 0 | 0 | 3,703,480 | 0 | 0 | 3,491,800 |
| 경상세외수익 | 0 | 0 | 454,880 | 0 | 0 | 0 |
| 임시세외수익 | 0 | 0 | 3,248,600 | 0 | 0 | 3,491,800 |
| 2. 기타수익 | 0 | 0 | 0 | 0 | 0 | 0 |
| 기타비배분수익 | 0 | 0 | 0 | 0 | 0 | 0 |
| V. 재정운영순원가 (I+II+III-IV) | 0 | 0 | 780,925,028 | 0 | 0 | 956,565,740 |
| VI. 수익 | 0 | 0 | 781,153,578 | 0 | 0 | 927,351,758 |
| 3. 기타수익 | 0 | 0 | 781,153,578 | 0 | 0 | 927,351,758 |
| 전입금수익 | 0 | 0 | 672,408,000 | 0 | 0 | 813,406,000 |
| 기타일반수익 | 0 | 0 | 108,745,578 | 0 | 0 | 113,945,758 |
| VII. 재정운영결과 (V-VI) | 0 | 0 | (228,550) | 0 | 0 | 29,213,982 |

재정운영표(주민소득증대지원사업특별회계)

당해연도 2022년 1월 1일부터 2022년 12월 31일까지
 직전연도 2021년 1월 1일부터 2021년 12월 31일까지

지방자치단체명 : 강진군

(단위 : 원)

| 과 목 | 당해연도(2022) | | | 직전연도(2021) | | |
|----------------------------|------------|------|--------------|------------|------|-------------|
| | 총원가 | 사업수익 | 순원가 | 총원가 | 사업수익 | 순원가 |
| I.사업순원가 | 3,100,000 | 0 | 3,100,000 | 5,200,000 | 0 | 5,200,000 |
| 농림해양수산 | 3,100,000 | 0 | 3,100,000 | 5,200,000 | 0 | 5,200,000 |
| 농업·농촌 | 3,100,000 | 0 | 3,100,000 | 5,200,000 | 0 | 5,200,000 |
| 농정과 | 3,100,000 | 0 | 3,100,000 | 5,200,000 | 0 | 5,200,000 |
| 농업 경쟁력 강화 | 3,100,000 | 0 | 3,100,000 | 5,200,000 | 0 | 5,200,000 |
| 주민소득증대지원 | 3,100,000 | 0 | 3,100,000 | 5,200,000 | 0 | 5,200,000 |
| II.관리운영비 | 0 | 0 | 0 | 0 | 0 | 0 |
| 1.인건비 | 0 | 0 | 0 | 0 | 0 | 0 |
| 복리후생비 | 0 | 0 | 0 | 0 | 0 | 0 |
| 2.경비 | 0 | 0 | 0 | 0 | 0 | 0 |
| 소모품비 | 0 | 0 | 0 | 0 | 0 | 0 |
| 출장비 | 0 | 0 | 0 | 0 | 0 | 0 |
| III.비배분비용 | 0 | 0 | 1,515,880 | 0 | 0 | 512,403 |
| 1.운영비 | 0 | 0 | 0 | 0 | 0 | 0 |
| 2.기타비용 | 0 | 0 | 1,515,880 | 0 | 0 | 512,403 |
| 일반유형자산감가상각비 | 0 | 0 | 0 | 0 | 0 | 0 |
| 대손상각비 | 0 | 0 | 1,515,880 | 0 | 0 | 512,403 |
| IV.비배분수익 | 0 | 0 | 31,929,860 | 0 | 0 | 12,350,310 |
| 1.자체조달수익 | 0 | 0 | 31,929,860 | 0 | 0 | 12,350,310 |
| 경상세외수익 | 0 | 0 | 31,929,860 | 0 | 0 | 12,350,310 |
| 2.기타수익 | 0 | 0 | 0 | 0 | 0 | 0 |
| 대손충당금환입 | 0 | 0 | 0 | 0 | 0 | 0 |
| V.재정운영순원가 (I+II+III-IV) | 0 | 0 | (27,313,980) | 0 | 0 | (6,637,907) |
| VI.수익 | 0 | 0 | 0 | 0 | 0 | 0 |
| VII.재정운영결과 (V-VI) | 0 | 0 | (27,313,980) | 0 | 0 | (6,637,907) |

재정운영표(주차장특별회계)

당해연도 2022년 1월 1일부터 2022년 12월 31일까지
 직전연도 2021년 1월 1일부터 2021년 12월 31일까지

지방자치단체명 : 강진군

(단위 : 원)

| 과 목 | 당해연도(2022) | | | 직전연도(2021) | | |
|-----------------------------|-------------|------|-------------|-------------|------|-------------|
| | 총원가 | 사업수익 | 순원가 | 총원가 | 사업수익 | 순원가 |
| I. 사업순원가 | 106,916,551 | 0 | 106,916,551 | 150,753,977 | 0 | 150,753,977 |
| 교통및물류 | 106,916,551 | 0 | 106,916,551 | 150,753,977 | 0 | 150,753,977 |
| 대중교통·물류등기타 | 106,916,551 | 0 | 106,916,551 | 150,753,977 | 0 | 150,753,977 |
| 안전재난교통과 | 106,916,551 | 0 | 106,916,551 | 150,753,977 | 0 | 150,753,977 |
| 교통행정개선 | 106,916,551 | 0 | 106,916,551 | 150,753,977 | 0 | 150,753,977 |
| 주정차 질서확립 (주정차관리) | 106,916,551 | 0 | 106,916,551 | 150,753,977 | 0 | 150,753,977 |
| II. 관리운영비 | 0 | 0 | 0 | 0 | 0 | 0 |
| III. 비배분비용 | 0 | 0 | 0 | 0 | 0 | 0 |
| IV. 비배분수익 | 0 | 0 | 7,558,530 | 0 | 0 | 1,212,882 |
| 1. 자체조달수익 | 0 | 0 | 5,051,360 | 0 | 0 | 844,230 |
| 경상세외수익 | 0 | 0 | 1,359,560 | 0 | 0 | 844,230 |
| 임시세외수익 | 0 | 0 | 3,691,800 | 0 | 0 | 0 |
| 2. 기타수익 | 0 | 0 | 2,507,170 | 0 | 0 | 368,652 |
| 대손충당금환입 | 0 | 0 | 0 | 0 | 0 | 368,652 |
| 기타비배분수익 | 0 | 0 | 2,507,170 | 0 | 0 | 0 |
| V. 재정운영순원가 (I+II+III-IV) | 0 | 0 | 99,358,021 | 0 | 0 | 149,541,095 |
| VI. 수익 | 0 | 0 | 79,192,320 | 0 | 0 | 90,274,740 |
| 1. 자체조달수익 | 0 | 0 | 79,192,320 | 0 | 0 | 90,274,740 |
| 임시세외수익 | 0 | 0 | 79,192,320 | 0 | 0 | 90,274,740 |
| 2. 정부간이전수익 | 0 | 0 | 0 | 0 | 0 | 0 |
| 3. 기타수익 | 0 | 0 | 0 | 0 | 0 | 0 |
| 전입금수익 | 0 | 0 | 0 | 0 | 0 | 0 |
| VII. 재정운영결과 (V-VI) | 0 | 0 | 20,165,701 | 0 | 0 | 59,266,355 |

재정운영표(발전소주변지역지원특별회계)

당해연도 2022년 1월 1일부터 2022년 12월 31일까지
 직전연도 2021년 1월 1일부터 2021년 12월 31일까지

지방자치단체명 : 강진군

(단위 : 원)

| 과 목 | 당해연도(2022) | | | 직전연도(2021) | | |
|-----------------------------|-------------|------|-------------|------------|------|------------|
| | 총원가 | 사업수익 | 순원가 | 총원가 | 사업수익 | 순원가 |
| I. 사업순원가 | 170,505,800 | 0 | 170,505,800 | 45,160,576 | 0 | 45,160,576 |
| 산업·중소기업및에너지 | 170,505,800 | 0 | 170,505,800 | 45,160,576 | 0 | 45,160,576 |
| 산업·중소기업일반 | 170,505,800 | 0 | 170,505,800 | 45,160,576 | 0 | 45,160,576 |
| 인구정책과 | 170,505,800 | 0 | 170,505,800 | 45,160,576 | 0 | 45,160,576 |
| 지역경제활성화 | 170,505,800 | 0 | 170,505,800 | 45,160,576 | 0 | 45,160,576 |
| 발전소주변지역관리 | 170,505,800 | 0 | 170,505,800 | 45,160,576 | 0 | 45,160,576 |
| II. 관리운영비 | 0 | 0 | 0 | 0 | 0 | 0 |
| III. 비배분비용 | 0 | 0 | 323,120 | 0 | 0 | 74,760 |
| 1. 운영비 | 0 | 0 | 0 | 0 | 0 | 0 |
| 2. 기타비용 | 0 | 0 | 323,120 | 0 | 0 | 74,760 |
| 자산손상차손 | 0 | 0 | 124,000 | 0 | 0 | 0 |
| 일반유형자산감가상각비 | 0 | 0 | 150,000 | 0 | 0 | 0 |
| 기타비용 | 0 | 0 | 49,120 | 0 | 0 | 74,760 |
| IV. 비배분수익 | 0 | 0 | 400,660 | 0 | 0 | 49,120 |
| 1. 자체조달수익 | 0 | 0 | 400,660 | 0 | 0 | 49,120 |
| 경상세외수익 | 0 | 0 | 400,660 | 0 | 0 | 49,120 |
| 2. 기타수익 | 0 | 0 | 0 | 0 | 0 | 0 |
| V. 재정운영순원가 (I+II+III-IV) | 0 | 0 | 170,428,260 | 0 | 0 | 45,186,216 |
| VI. 수익 | 0 | 0 | 180,003,800 | 0 | 0 | 43,731,160 |
| 1. 자체조달수익 | 0 | 0 | 0 | 0 | 0 | 0 |
| 2. 정부간이전수익 | 0 | 0 | 0 | 0 | 0 | 0 |
| 3. 기타수익 | 0 | 0 | 180,003,800 | 0 | 0 | 43,731,160 |
| 기타일반수익 | 0 | 0 | 180,003,800 | 0 | 0 | 43,731,160 |
| VII. 재정운영결과 (V-VI) | 0 | 0 | (9,575,540) | 0 | 0 | 1,455,056 |

재정운영표(일반산업단지조성사업특별회계)

당해연도 2022년 1월 1일부터 2022년 12월 31일까지
 직전연도 2021년 1월 1일부터 2021년 12월 31일까지

지방자치단체명 : 강진군

(단위 : 원)

| 과 목 | 당해연도(2022) | | | 직전연도(2021) | | |
|-------------------------------------|------------|------|--------------|------------|------|-----|
| | 총원가 | 사업수익 | 순원가 | 총원가 | 사업수익 | 순원가 |
| I. 사업순원가 | 6,253,000 | 0 | 6,253,000 | 0 | 0 | 0 |
| 국토및 지역개발 | 6,253,000 | 0 | 6,253,000 | 0 | 0 | 0 |
| 지역및 도시 | 6,253,000 | 0 | 6,253,000 | 0 | 0 | 0 |
| 건설과 | 6,253,000 | 0 | 6,253,000 | 0 | 0 | 0 |
| 지역및 도시개발 | 6,253,000 | 0 | 6,253,000 | 0 | 0 | 0 |
| 지역기반시설 확충 | 6,253,000 | 0 | 6,253,000 | 0 | 0 | 0 |
| II. 관리운영비 | 0 | 0 | 1,990,000 | 0 | 0 | 0 |
| 1. 인건비 | 0 | 0 | 0 | 0 | 0 | 0 |
| 복리후생비 | 0 | 0 | 1,990,000 | 0 | 0 | 0 |
| III. 비배분비용 | 0 | 0 | 0 | 0 | 0 | 0 |
| IV. 비배분수익 | 0 | 0 | 58,487,740 | 0 | 0 | 0 |
| 1. 자체조달수익 | 0 | 0 | 58,487,740 | 0 | 0 | 0 |
| 경상세외수익 | 0 | 0 | 58,487,740 | 0 | 0 | 0 |
| 2. 기타수익 | 0 | 0 | 0 | 0 | 0 | 0 |
| V. 재정운영순원가 (I + II + III - IV) | 0 | 0 | (50,244,740) | 0 | 0 | 0 |
| VI. 수익 | 0 | 0 | 0 | 0 | 0 | 0 |
| VII. 재정운영결과 (V - VI) | 0 | 0 | (50,244,740) | 0 | 0 | 0 |

재정운영표(하수도특별회계)

당해연도 2022년 1월 1일부터 2022년 12월 31일까지
 직전연도 2021년 1월 1일부터 2021년 12월 31일까지

지방자치단체명 : 강진군

(단위 : 원)

| 과 목 | 당해연도(2022) | | | 직전연도(2021) | | |
|-----------------------------|---------------|------|---------------|------------|------|-----|
| | 총원가 | 사업수익 | 순원가 | 총원가 | 사업수익 | 순원가 |
| I. 사업순원가 | 1,755,915,690 | 0 | 1,755,915,690 | 0 | 0 | 0 |
| 환경 | 1,755,915,690 | 0 | 1,755,915,690 | 0 | 0 | 0 |
| 상하수도·수질 | 1,755,915,690 | 0 | 1,755,915,690 | 0 | 0 | 0 |
| 상하수도사업소 | 1,755,915,690 | 0 | 1,755,915,690 | 0 | 0 | 0 |
| 하수, 분뇨처리 | 736,888,650 | 0 | 736,888,650 | 0 | 0 | 0 |
| 하수, 분뇨 처리시설의최적화 | 736,888,650 | 0 | 736,888,650 | 0 | 0 | 0 |
| 하수도관리 | 1,019,027,040 | 0 | 1,019,027,040 | 0 | 0 | 0 |
| 하수도관리 | 1,019,027,040 | 0 | 1,019,027,040 | 0 | 0 | 0 |
| II. 관리운영비 | 0 | 0 | 3,752,000 | 0 | 0 | 0 |
| 1. 인건비 | 0 | 0 | 3,752,000 | 0 | 0 | 0 |
| 복리후생비 | 0 | 0 | 3,752,000 | 0 | 0 | 0 |
| III. 비배분비용 | 0 | 0 | 1,883,580 | 0 | 0 | 0 |
| 1. 운영비 | 0 | 0 | 0 | 0 | 0 | 0 |
| 2. 기타비용 | 0 | 0 | 1,883,580 | 0 | 0 | 0 |
| 대손상각비 | 0 | 0 | 1,883,580 | 0 | 0 | 0 |
| IV. 비배분수익 | 0 | 0 | 278,930,160 | 0 | 0 | 0 |
| 1. 자체조달수익 | 0 | 0 | 1,496,790 | 0 | 0 | 0 |
| 경상세외수익 | 0 | 0 | 1,496,790 | 0 | 0 | 0 |
| 2. 기타수익 | 0 | 0 | 277,433,370 | 0 | 0 | 0 |
| 기타비배분수익 | 0 | 0 | 277,433,370 | 0 | 0 | 0 |
| V. 재정운영순원가 (I+II+III-IV) | 0 | 0 | 1,482,621,110 | 0 | 0 | 0 |
| VI. 수익 | 0 | 0 | 1,912,486,480 | 0 | 0 | 0 |
| 1. 자체조달수익 | 0 | 0 | 295,332,480 | 0 | 0 | 0 |
| 경상세외수익 | 0 | 0 | 0 | 0 | 0 | 0 |
| 임시세외수익 | 0 | 0 | 295,332,480 | 0 | 0 | 0 |
| 2. 정부간 이전수익 | 0 | 0 | 0 | 0 | 0 | 0 |
| 3. 기타수익 | 0 | 0 | 1,617,154,000 | 0 | 0 | 0 |
| 전입금수익 | 0 | 0 | 1,617,154,000 | 0 | 0 | 0 |
| VII. 재정운영결과 (V-VI) | 0 | 0 | (429,865,370) | 0 | 0 | 0 |

재정운영표(체육진흥기금)

당해연도 2022년 1월 1일부터 2022년 12월 31일까지
 직전연도 2021년 1월 1일부터 2021년 12월 31일까지

지방자치단체명 : 강진군

(단위 : 원)

| 과 목 | 당해연도(2022) | | | 직전연도(2021) | | |
|-------------------------------------|------------|------|-------------|------------|------|-------------|
| | 총원가 | 사업수익 | 순원가 | 총원가 | 사업수익 | 순원가 |
| I. 사업순원가 | 3,900,000 | 0 | 3,900,000 | 3,000,000 | 0 | 3,000,000 |
| 문화및관광 | 3,900,000 | 0 | 3,900,000 | 3,000,000 | 0 | 3,000,000 |
| 체육 | 3,900,000 | 0 | 3,900,000 | 3,000,000 | 0 | 3,000,000 |
| 스포츠산업단 | 3,900,000 | 0 | 3,900,000 | 3,000,000 | 0 | 3,000,000 |
| 스포츠산업활성화 | 3,900,000 | 0 | 3,900,000 | 3,000,000 | 0 | 3,000,000 |
| 체육인재육성 | 3,900,000 | 0 | 3,900,000 | 3,000,000 | 0 | 3,000,000 |
| II. 관리운영비 | 0 | 0 | 0 | 0 | 0 | 0 |
| III. 비배분비용 | 0 | 0 | 0 | 0 | 0 | 0 |
| IV. 비배분수익 | 0 | 0 | 7,905,580 | 0 | 0 | 4,396,717 |
| 1. 자체조달수익 | 0 | 0 | 7,905,580 | 0 | 0 | 4,396,717 |
| 경상세외수익 | 0 | 0 | 7,905,580 | 0 | 0 | 4,396,717 |
| V. 재정운영순원가 (I + II + III - IV) | 0 | 0 | (4,005,580) | 0 | 0 | (1,396,717) |
| VI. 수익 | 0 | 0 | 0 | 0 | 0 | 0 |
| VII. 재정운영결과 (V - VI) | 0 | 0 | (4,005,580) | 0 | 0 | (1,396,717) |

재정운영표(문화예술진흥기금)

당해연도 2022년 1월 1일부터 2022년 12월 31일까지
 직전연도 2021년 1월 1일부터 2021년 12월 31일까지

지방자치단체명 : 강진군

(단위 : 원)

| 과 목 | 당해연도(2022) | | | 직전연도(2021) | | |
|-------------------------------------|------------|------|----------------|------------|------|---------------|
| | 총원가 | 사업수익 | 순원가 | 총원가 | 사업수익 | 순원가 |
| I. 사업순원가 | 58,000,000 | 0 | 58,000,000 | 66,800,000 | 0 | 66,800,000 |
| 문화및관광 | 58,000,000 | 0 | 58,000,000 | 66,800,000 | 0 | 66,800,000 |
| 문화예술 | 58,000,000 | 0 | 58,000,000 | 66,800,000 | 0 | 66,800,000 |
| 문화예술실 | 58,000,000 | 0 | 58,000,000 | 0 | 0 | 0 |
| 문화예술 진흥 | 58,000,000 | 0 | 58,000,000 | 66,800,000 | 0 | 66,800,000 |
| 문화예술행사추진및지원 (기금) | 58,000,000 | 0 | 58,000,000 | 66,800,000 | 0 | 66,800,000 |
| II. 관리운영비 | 0 | 0 | 0 | 0 | 0 | 0 |
| III. 비배분비용 | 0 | 0 | 0 | 0 | 0 | 0 |
| IV. 비배분수익 | 0 | 0 | 6,860,050 | 0 | 0 | 3,196,503 |
| 1. 자체조달수익 | 0 | 0 | 6,860,050 | 0 | 0 | 3,196,503 |
| 경상세외수익 | 0 | 0 | 6,860,050 | 0 | 0 | 3,196,503 |
| 임시세외수익 | 0 | 0 | 0 | 0 | 0 | 0 |
| V. 재정운영순원가 (I + II + III - IV) | 0 | 0 | 51,139,950 | 0 | 0 | 63,603,497 |
| VI. 수익 | 0 | 0 | 70,000,000 | 0 | 0 | 70,000,000 |
| 1. 자체조달수익 | 0 | 0 | 0 | 0 | 0 | 0 |
| 2. 정부간이전수익 | 0 | 0 | 0 | 0 | 0 | 0 |
| 3. 기타수익 | 0 | 0 | 70,000,000 | 0 | 0 | 70,000,000 |
| 전입금수익 | 0 | 0 | 70,000,000 | 0 | 0 | 70,000,000 |
| VII. 재정운영결과 (V - VI) | 0 | 0 | (18,860,050) | 0 | 0 | (6,396,503) |

재정운영표(식품진흥기금)

당해연도 2022년 1월 1일부터 2022년 12월 31일까지
 직전연도 2021년 1월 1일부터 2021년 12월 31일까지

지방자치단체명 : 강진군

(단위 : 원)

| 과 목 | 당해연도(2022) | | | 직전연도(2021) | | |
|------------------------------------|------------|------|-------------|------------|------|-------------|
| | 총원가 | 사업수익 | 순원가 | 총원가 | 사업수익 | 순원가 |
| I.사업순원가 | 6,100,000 | 0 | 6,100,000 | 6,100,000 | 0 | 6,100,000 |
| 보건 | 6,100,000 | 0 | 6,100,000 | 6,100,000 | 0 | 6,100,000 |
| 식품의약안전 | 6,100,000 | 0 | 6,100,000 | 6,100,000 | 0 | 6,100,000 |
| 문화관광실 | 6,100,000 | 0 | 6,100,000 | 6,100,000 | 0 | 6,100,000 |
| 위생관리 및 맛집육성 | 6,100,000 | 0 | 6,100,000 | 6,100,000 | 0 | 6,100,000 |
| 음식문화 개선 | 6,100,000 | 0 | 6,100,000 | 6,100,000 | 0 | 6,100,000 |
| II.관리운영비 | 0 | 0 | 0 | 0 | 0 | 0 |
| III.비배분비용 | 0 | 0 | 0 | 0 | 0 | 0 |
| IV.비배분수익 | 0 | 0 | 3,563,370 | 0 | 0 | 1,756,412 |
| 1.자체조달수익 | 0 | 0 | 3,563,370 | 0 | 0 | 1,756,412 |
| 경상세외수익 | 0 | 0 | 3,563,370 | 0 | 0 | 1,756,412 |
| V.재정운영순원가 (I + II + III - IV) | 0 | 0 | 2,536,630 | 0 | 0 | 4,343,588 |
| VI.수익 | 0 | 0 | 6,100,000 | 0 | 0 | 7,720,000 |
| 1.자체조달수익 | 0 | 0 | 0 | 0 | 0 | 1,620,000 |
| 임시세외수익 | 0 | 0 | 0 | 0 | 0 | 1,620,000 |
| 2.정부간이전수익 | 0 | 0 | 0 | 0 | 0 | 0 |
| 3.기타수익 | 0 | 0 | 6,100,000 | 0 | 0 | 6,100,000 |
| 전입금수익 | 0 | 0 | 0 | 0 | 0 | 0 |
| 기타일반수익 | 0 | 0 | 6,100,000 | 0 | 0 | 6,100,000 |
| VII.재정운영결과 (V - VI) | 0 | 0 | (3,563,370) | 0 | 0 | (3,376,412) |

재정운영표(재난관리기금)

당해연도 2022년 1월 1일부터 2022년 12월 31일까지
 직전연도 2021년 1월 1일부터 2021년 12월 31일까지

지방자치단체명 : 강진군

(단위 : 원)

| 과 목 | 당해연도(2022) | | | 직전연도(2021) | | |
|-----------------------------|-------------|------|---------------|-------------|------|-------------|
| | 총원가 | 사업수익 | 순원가 | 총원가 | 사업수익 | 순원가 |
| I. 사업순원가 | 775,880,002 | 0 | 775,880,002 | 894,137,003 | 0 | 894,137,003 |
| 공공질서및안전 | 775,880,002 | 0 | 775,880,002 | 894,137,003 | 0 | 894,137,003 |
| 재난방재·민방위 | 775,880,002 | 0 | 775,880,002 | 894,137,003 | 0 | 894,137,003 |
| 안전재난교통과 | 775,880,002 | 0 | 775,880,002 | 894,137,003 | 0 | 894,137,003 |
| 재해 및 재난예방 | 775,880,002 | 0 | 775,880,002 | 894,137,003 | 0 | 894,137,003 |
| 재난.재해관리 | 775,880,002 | 0 | 775,880,002 | 894,137,003 | 0 | 894,137,003 |
| II. 관리운영비 | 0 | 0 | 0 | 0 | 0 | 0 |
| III. 비배분비용 | 0 | 0 | 0 | 0 | 0 | 0 |
| IV. 비배분수익 | 0 | 0 | 14,960,350 | 0 | 0 | 9,349,193 |
| 1. 자체조달수익 | 0 | 0 | 14,960,350 | 0 | 0 | 9,349,193 |
| 경상세외수익 | 0 | 0 | 14,960,350 | 0 | 0 | 9,349,193 |
| V. 재정운영순원가 (I+II+III-IV) | 0 | 0 | 760,919,652 | 0 | 0 | 884,787,810 |
| VI. 수익 | 0 | 0 | 920,000,000 | 0 | 0 | 589,000,000 |
| 3. 기타수익 | 0 | 0 | 920,000,000 | 0 | 0 | 589,000,000 |
| 전입금수익 | 0 | 0 | 210,000,000 | 0 | 0 | 189,000,000 |
| 기타일반수익 | 0 | 0 | 710,000,000 | 0 | 0 | 400,000,000 |
| VII. 재정운영결과 (V-VI) | 0 | 0 | (159,080,348) | 0 | 0 | 295,787,810 |

재 정 운 영 표 (재 활 용 품 판 매 대 금 관 리 기 금)

당해연도 2022년 1월 1일부터 2022년 12월 31일까지
 직전연도 2021년 1월 1일부터 2021년 12월 31일까지

지방자치단체명 : 강진군

(단위 : 원)

| 과 목 | 당해연도(2022) | | | 직전연도(2021) | | |
|-------------------------------------|-------------|------|-------------|-------------|------|-------------|
| | 총원가 | 사업수익 | 순원가 | 총원가 | 사업수익 | 순원가 |
| I. 사업순원가 | 112,727,510 | 0 | 112,727,510 | 110,044,246 | 0 | 110,044,246 |
| 환경 | 112,727,510 | 0 | 112,727,510 | 110,044,246 | 0 | 110,044,246 |
| 폐기물 | 112,727,510 | 0 | 112,727,510 | 110,044,246 | 0 | 110,044,246 |
| 환경축산과 | 112,727,510 | 0 | 112,727,510 | 110,044,246 | 0 | 110,044,246 |
| 폐기물 관리 | 112,727,510 | 0 | 112,727,510 | 110,044,246 | 0 | 110,044,246 |
| 재활용품 판매대금 관리 | 112,727,510 | 0 | 112,727,510 | 110,044,246 | 0 | 110,044,246 |
| II. 관리운영비 | 0 | 0 | 0 | 0 | 0 | 0 |
| III. 비배분비용 | 0 | 0 | 0 | 0 | 0 | 0 |
| IV. 비배분수익 | 0 | 0 | 106,893,410 | 0 | 0 | 110,642,029 |
| 1. 자체 조달수익 | 0 | 0 | 504,310 | 0 | 0 | 459,319 |
| 경상세외수익 | 0 | 0 | 504,310 | 0 | 0 | 459,319 |
| 임시세외수익 | 0 | 0 | 0 | 0 | 0 | 0 |
| 2. 기타수익 | 0 | 0 | 106,389,100 | 0 | 0 | 110,182,710 |
| 기타비배분수익 | 0 | 0 | 106,389,100 | 0 | 0 | 110,182,710 |
| V. 재정운영순원가 (I + II + III - IV) | 0 | 0 | 5,834,100 | 0 | 0 | (597,783) |
| VI. 수익 | 0 | 0 | 0 | 0 | 0 | 0 |
| VII. 재정운영결과 (V - VI) | 0 | 0 | 5,834,100 | 0 | 0 | (597,783) |

재 정 운 영 표 (환경정화센터설치주변지역주민지원기금)

당해연도 2022년 1월 1일부터 2022년 12월 31일까지
 직전연도 2021년 1월 1일부터 2021년 12월 31일까지

지방자치단체명 : 강진군

(단위 : 원)

| 과 목 | 당해연도(2022) | | | 직전연도(2021) | | |
|-------------------------------------|------------|------|------------|------------|------|------------|
| | 총원가 | 사업수익 | 순원가 | 총원가 | 사업수익 | 순원가 |
| I. 사업순원가 | 40,000,000 | 0 | 40,000,000 | 40,000,000 | 0 | 40,000,000 |
| 환경 | 40,000,000 | 0 | 40,000,000 | 40,000,000 | 0 | 40,000,000 |
| 폐기물 | 40,000,000 | 0 | 40,000,000 | 40,000,000 | 0 | 40,000,000 |
| 환경축산과 | 40,000,000 | 0 | 40,000,000 | 40,000,000 | 0 | 40,000,000 |
| 폐기물 관리 | 40,000,000 | 0 | 40,000,000 | 40,000,000 | 0 | 40,000,000 |
| 환경정화센터주변지역지원 | 40,000,000 | 0 | 40,000,000 | 40,000,000 | 0 | 40,000,000 |
| II. 관리운영비 | 0 | 0 | 0 | 0 | 0 | 0 |
| III. 비배분비용 | 0 | 0 | 0 | 0 | 0 | 0 |
| IV. 비배분수익 | 0 | 0 | 14,640 | 0 | 0 | 6,220 |
| 1. 자체 조달 수익 | 0 | 0 | 14,640 | 0 | 0 | 6,220 |
| 경상세외수익 | 0 | 0 | 14,640 | 0 | 0 | 6,220 |
| V. 재정운영순원가 (I + II + III - IV) | 0 | 0 | 39,985,360 | 0 | 0 | 39,993,780 |
| VI. 수익 | 0 | 0 | 40,000,000 | 0 | 0 | 38,000,000 |
| 기타수익 | 0 | 0 | 40,000,000 | 0 | 0 | 38,000,000 |
| 전입금수익 | 0 | 0 | 40,000,000 | 0 | 0 | 38,000,000 |
| VII. 재정운영결과 (V - VI) | 0 | 0 | (14,640) | 0 | 0 | 1,993,780 |

재정운영표(노인복지기금)

당해연도 2022년 1월 1일부터 2022년 12월 31일까지
 직전연도 2021년 1월 1일부터 2021년 12월 31일까지

지방자치단체명 : 강진군

(단위 : 원)

| 과 목 | 당해연도(2022) | | | 직전연도(2021) | | |
|-----------------------------|------------|------|--------------|------------|------|--------------|
| | 총원가 | 사업수익 | 순원가 | 총원가 | 사업수익 | 순원가 |
| I.사업순원가 | 10,151,000 | 0 | 10,151,000 | 24,542,000 | 0 | 24,542,000 |
| 사회복지 | 10,151,000 | 0 | 10,151,000 | 24,542,000 | 0 | 24,542,000 |
| 노인·청소년 | 10,151,000 | 0 | 10,151,000 | 24,542,000 | 0 | 24,542,000 |
| 군민행복과 | 10,151,000 | 0 | 10,151,000 | 0 | 0 | 0 |
| 노인 및 청소년 복지증진 | 10,151,000 | 0 | 10,151,000 | 24,542,000 | 0 | 24,542,000 |
| 노인 사회활동 지원 | 10,151,000 | 0 | 10,151,000 | 24,542,000 | 0 | 24,542,000 |
| II.관리운영비 | 0 | 0 | 0 | 0 | 0 | 0 |
| III.비배분비용 | 0 | 0 | 0 | 0 | 0 | 0 |
| IV.비배분수익 | 0 | 0 | 29,559,270 | 0 | 0 | 12,482,793 |
| 1.자체조달수익 | 0 | 0 | 29,559,270 | 0 | 0 | 12,482,793 |
| 경상세외수익 | 0 | 0 | 29,559,270 | 0 | 0 | 12,482,793 |
| V.재정운영순원가 (I+II+III-IV) | 0 | 0 | (19,408,270) | 0 | 0 | 12,059,207 |
| VI.수익 | 0 | 0 | 50,000,000 | 0 | 0 | 50,000,000 |
| 1.자체조달수익 | 0 | 0 | 0 | 0 | 0 | 0 |
| 2.정부간이전수익 | 0 | 0 | 0 | 0 | 0 | 0 |
| 3.기타수익 | 0 | 0 | 50,000,000 | 0 | 0 | 50,000,000 |
| 전입금수익 | 0 | 0 | 50,000,000 | 0 | 0 | 50,000,000 |
| VII.재정운영결과 (V-VI) | 0 | 0 | (69,408,270) | 0 | 0 | (37,940,793) |

재정운영표(농산물가격안정기금)

당해연도 2022년 1월 1일부터 2022년 12월 31일까지
 직전연도 2021년 1월 1일부터 2021년 12월 31일까지

지방자치단체명 : 강진군

(단위 : 원)

| 과 목 | 당해연도(2022) | | | 직전연도(2021) | | |
|-------------------------------------|------------|------|---------------|------------|------|---------------|
| | 총원가 | 사업수익 | 순원가 | 총원가 | 사업수익 | 순원가 |
| I. 사업순원가 | 0 | 0 | 0 | 0 | 0 | 0 |
| II. 관리운영비 | 0 | 0 | 0 | 0 | 0 | 0 |
| III. 비배분비용 | 0 | 0 | 0 | 0 | 0 | 0 |
| IV. 비배분수익 | 0 | 0 | 41,385,500 | 0 | 0 | 13,280,285 |
| 1. 자체 조달수익 | 0 | 0 | 41,385,500 | 0 | 0 | 13,280,285 |
| 경상세외수익 | 0 | 0 | 41,385,500 | 0 | 0 | 13,280,285 |
| V. 재정운영순원가 (I + II + III - IV) | 0 | 0 | (41,385,500) | 0 | 0 | (13,280,285) |
| VI. 수익 | 0 | 0 | 900,000,000 | 0 | 0 | 900,000,000 |
| 1. 자체 조달수익 | 0 | 0 | 0 | 0 | 0 | 0 |
| 2. 정부간이전수익 | 0 | 0 | 0 | 0 | 0 | 0 |
| 3. 기타수익 | 0 | 0 | 900,000,000 | 0 | 0 | 900,000,000 |
| 전입금수익 | 0 | 0 | 900,000,000 | 0 | 0 | 900,000,000 |
| VII. 재정운영결과 (V - VI) | 0 | 0 | (941,385,500) | 0 | 0 | (913,280,285) |

재정운영표(신청사건립기금)

당해연도 2022년 1월 1일부터 2022년 12월 31일까지
 직전연도 2021년 1월 1일부터 2021년 12월 31일까지

지방자치단체명 : 강진군

(단위 : 원)

| 과 목 | 당해연도(2022) | | | 직전연도(2021) | | |
|-----------------------------|------------|------|-----------------|------------|------|-----------------|
| | 총원가 | 사업수익 | 순원가 | 총원가 | 사업수익 | 순원가 |
| I. 사업순원가 | 0 | 0 | 0 | 0 | 0 | 0 |
| II. 관리운영비 | 0 | 0 | 0 | 0 | 0 | 0 |
| III. 비배분비용 | 0 | 0 | 0 | 0 | 0 | 0 |
| IV. 비배분수익 | 0 | 0 | 178,889,080 | 0 | 0 | 115,538,597 |
| 1. 자체 조달수익 | 0 | 0 | 178,889,080 | 0 | 0 | 115,538,597 |
| 경상세외수익 | 0 | 0 | 178,889,080 | 0 | 0 | 115,538,597 |
| V. 재정운영순원가 (I+II+III-IV) | 0 | 0 | (178,889,080) | 0 | 0 | (115,538,597) |
| VI. 수익 | 0 | 0 | 5,000,000,000 | 0 | 0 | 5,000,000,000 |
| 1. 자체 조달수익 | 0 | 0 | 0 | 0 | 0 | 0 |
| 2. 정부간이전수익 | 0 | 0 | 0 | 0 | 0 | 0 |
| 3. 기타수익 | 0 | 0 | 5,000,000,000 | 0 | 0 | 5,000,000,000 |
| 전입금수익 | 0 | 0 | 5,000,000,000 | 0 | 0 | 5,000,000,000 |
| VII. 재정운영결과 (V-VI) | 0 | 0 | (5,178,889,080) | 0 | 0 | (5,115,538,597) |

재정운영표(자활기금)

당해연도 2022년 1월 1일부터 2022년 12월 31일까지
 직전연도 2021년 1월 1일부터 2021년 12월 31일까지

지방자치단체명 : 강진군

(단위 : 원)

| 과 목 | 당해연도(2022) | | | 직전연도(2021) | | |
|-------------------------------------|------------|------|--------------|------------|------|--------------|
| | 총원가 | 사업수익 | 순원가 | 총원가 | 사업수익 | 순원가 |
| I. 사업순원가 | 7,260,000 | 0 | 7,260,000 | 6,016,500 | 0 | 6,016,500 |
| 사회복지 | 7,260,000 | 0 | 7,260,000 | 6,016,500 | 0 | 6,016,500 |
| 취약계층지원 | 7,260,000 | 0 | 7,260,000 | 6,016,500 | 0 | 6,016,500 |
| 주민복지과 | 7,260,000 | 0 | 7,260,000 | 6,016,500 | 0 | 6,016,500 |
| 취약계층 복지증진 | 7,260,000 | 0 | 7,260,000 | 6,016,500 | 0 | 6,016,500 |
| 자활기금 | 7,260,000 | 0 | 7,260,000 | 6,016,500 | 0 | 6,016,500 |
| II. 관리운영비 | 0 | 0 | 0 | 0 | 0 | 0 |
| III. 비배분비용 | 0 | 0 | 0 | 0 | 0 | 0 |
| IV. 비배분수익 | 0 | 0 | 36,499,870 | 0 | 0 | 20,768,695 |
| 1. 자체조달수익 | 0 | 0 | 36,488,880 | 0 | 0 | 18,845,004 |
| 경상세외수익 | 0 | 0 | 13,919,180 | 0 | 0 | 18,845,004 |
| 임시세외수익 | 0 | 0 | 22,569,700 | 0 | 0 | 0 |
| 2. 기타수익 | 0 | 0 | 10,990 | 0 | 0 | 1,923,691 |
| 대손충당금환입 | 0 | 0 | 10,990 | 0 | 0 | 101,431 |
| 기타비배분수익 | 0 | 0 | 0 | 0 | 0 | 1,822,260 |
| V. 재정운영순원가 (I + II + III - IV) | 0 | 0 | (29,239,870) | 0 | 0 | (14,752,195) |
| VI. 수익 | 0 | 0 | 0 | 0 | 0 | 0 |
| VII. 재정운영결과 (V - VI) | 0 | 0 | (29,239,870) | 0 | 0 | (14,752,195) |

재정운영표(통합재정안정화기금(재정안정화계정))

당해연도 2022년 1월 1일부터 2022년 12월 31일까지
 직전연도 2021년 1월 1일부터 2021년 12월 31일까지

지방자치단체명 : 강진군

(단위 : 원)

| 과 목 | 당해연도(2022) | | | 직전연도(2021) | | |
|-----------------------------------|------------|------|------------------|----------------|------|----------------|
| | 총원가 | 사업수익 | 순원가 | 총원가 | 사업수익 | 순원가 |
| I. 사업순원가 | 0 | 0 | 0 | 16,800,000,000 | 0 | 16,800,000,000 |
| 일반공공행정 | 0 | 0 | 0 | 16,800,000,000 | 0 | 16,800,000,000 |
| 일반행정 | 0 | 0 | 0 | 16,800,000,000 | 0 | 16,800,000,000 |
| II. 관리운영비 | 0 | 0 | 11,900,000,000 | 0 | 0 | 0 |
| 4. 민간등이전비용 | 0 | 0 | 11,900,000,000 | 0 | 0 | 0 |
| 전출금비용 | 0 | 0 | 11,900,000,000 | 0 | 0 | 0 |
| III. 비배분비용 | 0 | 0 | 0 | 0 | 0 | 0 |
| IV. 비배분수익 | 0 | 0 | 162,559,170 | 0 | 0 | 52,295,503 |
| 1. 자체조달수익 | 0 | 0 | 162,559,170 | 0 | 0 | 52,295,503 |
| 경상세외수익 | 0 | 0 | 162,559,170 | 0 | 0 | 52,295,503 |
| V. 재정운영순원가 (I + II + III - IV) | 0 | 0 | 11,737,440,830 | 0 | 0 | 16,747,704,497 |
| VI. 수익 | 0 | 0 | 39,439,721,000 | 0 | 0 | 11,778,271,000 |
| 1. 자체조달수익 | 0 | 0 | 0 | 0 | 0 | 0 |
| 2. 정부간이전수익 | 0 | 0 | 0 | 0 | 0 | 0 |
| 3. 기타수익 | 0 | 0 | 39,439,721,000 | 0 | 0 | 11,778,271,000 |
| 전입금수익 | 0 | 0 | 39,439,721,000 | 0 | 0 | 11,778,271,000 |
| VII. 재정운영결과 (V - VI) | 0 | 0 | (27,702,280,170) | | | 4,969,433,497 |

부 속 명 세 서

제5장 부속명세서

1. 일반유형자산명세서

회계연도 : 2022년

(단위 : 원)

| 회계 구분 | 과 목 명 | 기초잔액 | 증 가 액 | 감 소 액 | | 기말잔액 |
|----------------|----------|----------------|----------------|---------------|---------------|----------------|
| | | | | 감가상각비 | 기타 (처분 등) | |
| 일반 회계 | 토지 | 34,190,530,241 | 5,503,580,524 | 0 | 1,432,403,748 | 38,261,707,017 |
| | 입목 | 539,679,940 | 15,548,600 | 0 | 0 | 555,228,540 |
| | 건물 | 23,734,751,528 | 1,540,473,740 | 640,910,064 | 61,953,175 | 24,572,362,029 |
| | 구축물 | 1,249,601,366 | 173,240,450 | 168,062,512 | 1,000 | 1,254,778,304 |
| | 기계장치 | 4,104,625,285 | 771,302,830 | 595,850,529 | 7,324,776 | 4,272,752,810 |
| | 차량운반구 | 2,067,333,990 | 363,679,770 | 502,154,172 | 1,742,392 | 1,927,117,196 |
| | 집기비품 | 7,253,994,818 | 1,921,996,280 | 1,970,322,175 | 97,445,792 | 7,108,223,131 |
| | 기타일반유형자산 | 9,206,584 | 0 | 1,295,000 | 0 | 7,911,584 |
| | 소계 | 73,149,723,752 | 10,289,822,194 | 3,878,594,452 | 1,600,870,883 | 77,960,080,611 |
| 기타 특별 회계 | 토지 | 0 | 1,533,933,390 | 0 | 0 | 1,533,933,390 |
| | 기계장치 | 6,435,001 | 0 | 990,000 | 0 | 5,445,001 |
| | 차량운반구 | 8,731,764 | 52,849,730 | 4,030,044 | 52,849,730 | 4,701,720 |
| | 집기비품 | 4,718,994 | 2,116,000 | 2,594,192 | 2,259,000 | 1,981,802 |
| | 소계 | 19,885,759 | 1,588,899,120 | 7,614,236 | 55,108,730 | 1,546,061,913 |
| 기금 | 구축물 | 1,000 | 0 | 0 | 0 | 1,000 |
| | 집기비품 | 50,890 | 0 | 46,890 | 0 | 4,000 |
| | 소계 | 51,890 | 0 | 46,890 | 0 | 5,000 |
| 총계 | | 73,169,661,401 | 11,878,721,314 | 3,886,255,578 | 1,655,979,613 | 79,506,147,524 |

2. 주민편의시설명세서

회계연도 : 2022년

(단위 : 원)

| 회계 구분 | 과 목 명 | 기초잔액 | 증 가 액 | 감 소 액 | | 기말잔액 |
|----------------|------------|-----------------|----------------|----------------|---------------|-----------------|
| | | | | 감가상각비 | 기타 (처분 등) | |
| 일반 회계 | 도서관 | 3,252,618,022 | 284,586,830 | 114,422,976 | 668,242 | 3,422,113,634 |
| | 주차장 | 11,771,632,770 | 303,122,530 | 323,812,098 | 1,679,810 | 11,749,263,392 |
| | 공원 | 31,273,832,137 | 8,311,796,760 | 1,758,715,291 | 24,113,700 | 37,802,799,906 |
| | 박물관및미술관 | 14,688,753,445 | 2,858,435,890 | 638,844,825 | 2,843,199,000 | 14,065,145,510 |
| | 수목원및휴양림 | 7,359,372,669 | 458,287,700 | 590,279,934 | 139,000 | 7,227,241,435 |
| | 문화및관광시설 | 111,074,054,152 | 14,709,727,340 | 9,209,298,114 | 436,770,895 | 116,137,712,483 |
| | 체육시설 | 22,011,043,627 | 2,576,287,500 | 1,498,837,773 | 61,336 | 23,088,432,018 |
| | 사회복지시설 | 32,072,038,909 | 34,810,000 | 1,072,055,190 | 6,762,719 | 31,028,031,000 |
| | 의료시설 | 10,709,521,175 | 2,310,000 | 341,318,046 | 1,376,181 | 10,369,136,948 |
| | 교육시설 | 13,872,954,303 | 0 | 416,559,021 | 430,068 | 13,455,965,214 |
| | 기타주민편의시설 | 48,134,376,139 | 14,489,068,010 | 2,224,862,634 | 449,562,547 | 59,949,018,968 |
| | 건설중인주민편의시설 | 4,597,782,380 | 174,674,460 | 0 | 4,648,567,130 | 123,889,710 |
| | 소계 | 310,817,979,728 | 44,203,107,020 | 18,189,005,902 | 8,413,330,628 | 328,418,750,218 |
| 기타 특별 회계 | 주차장 | 1,153,853,814 | 5,228,080 | 18,499,421 | 0 | 1,140,582,473 |
| | 공원 | 23,089,203 | 0 | 3,174,823 | 0 | 19,914,380 |
| | 사회복지시설 | 13,763,000 | 0 | 0 | 0 | 13,763,000 |
| | 기타주민편의시설 | 347,869,579 | 0 | 14,057,810 | 2,000 | 333,809,769 |
| | 소계 | 1,538,575,596 | 5,228,080 | 35,732,054 | 2,000 | 1,508,069,622 |
| 총계 | | 312,356,555,324 | 44,208,335,100 | 18,224,737,956 | 8,413,332,628 | 329,926,819,840 |

3. 사회기반시설명세서

회계연도 : 2022년

(단위 : 원)

| 회계 구분 | 과 목 명 | 기초잔액 | 증 가 액 | 감 소 액 | | 기말잔액 |
|----------------|------------|-------------------|----------------|----------------|---------------|-------------------|
| | | | | 감가상각비 | 기타 (처분 등) | |
| 일반 회계 | 도로 | 642,630,209,657 | 5,601,458,150 | 0 | 985,470,019 | 647,246,197,788 |
| | 상수도시설 | 43,935,439,315 | 11,399,749,580 | 3,098,282,933 | 0 | 52,236,905,962 |
| | 수질정화시설 | 80,528,286,161 | 114,112,980 | 11,751,591,974 | 7,918,016 | 68,882,889,151 |
| | 하천부속시설 | 91,585,605,894 | 7,389,124,285 | 0 | 1,096,601,093 | 97,878,129,086 |
| | 폐기물처리시설 | 16,105,426,469 | 742,687,440 | 843,143,780 | 0 | 16,004,970,129 |
| | 재활용시설 | 438,473,973 | 0 | 13,694,050 | 0 | 424,779,923 |
| | 농수산기반시설 | 113,803,092,418 | 16,936,392,240 | 4,681,702,322 | 23,733,093 | 126,034,049,243 |
| | 댐 | 3,439,826,850 | 1,572,143,710 | 0 | 0 | 5,011,970,560 |
| | 어항및항만시설 | 23,276,858,431 | 1,343,904,940 | 1,153,546,074 | 0 | 23,467,217,297 |
| | 기타사회기반시설 | 265,060,928,447 | 5,593,938,889 | 9,172,825,480 | 230,393,412 | 261,251,648,444 |
| | 건설중인사회기반시설 | 14,408,888,630 | 12,457,244,590 | 0 | 6,684,604,950 | 20,181,528,270 |
| | 소계 | 1,295,213,036,245 | 63,150,756,804 | 30,714,786,613 | 9,028,720,583 | 1,318,620,285,853 |
| 기타 특별 회계 | 도로 | 158,473,590 | 0 | 0 | 0 | 158,473,590 |
| | 상수도시설 | 6,532,999,760 | 738,187,910 | 461,288,521 | 4,480,000 | 6,805,419,149 |
| | 수질정화시설 | 803,583,246 | 0 | 357,104,354 | 21,000 | 446,457,892 |
| | 하천부속시설 | 2,866,720 | 0 | 0 | 0 | 2,866,720 |
| | 농수산기반시설 | 49,592,015 | 0 | 1,442,542 | 0 | 48,149,473 |
| | 기타사회기반시설 | 143,388,324 | 0 | 5,451,944 | 0 | 137,936,380 |
| | 건설중인사회기반시설 | 108,411,000 | 0 | 0 | 0 | 108,411,000 |
| | 소계 | 7,799,314,655 | 738,187,910 | 825,287,361 | 4,501,000 | 7,707,714,204 |
| 기금 | 도로 | 73,487,510 | 0 | 0 | 0 | 73,487,510 |
| | 상수도시설 | 1,393,600 | 0 | 643,199 | 0 | 750,401 |
| | 하천부속시설 | 788,123,460 | 0 | 0 | 0 | 788,123,460 |
| | 재활용시설 | 1,000 | 0 | 0 | 0 | 1,000 |
| | 농수산기반시설 | 290,571,921 | 0 | 55,733,417 | 0 | 234,838,504 |
| | 기타사회기반시설 | 55,256,286 | 0 | 1,412,136 | 0 | 53,844,150 |
| | 소계 | 1,208,833,777 | 0 | 57,788,752 | 0 | 1,151,045,025 |
| 총계 | | 1,304,221,184,677 | 63,888,944,714 | 31,597,862,726 | 9,033,221,583 | 1,327,479,045,082 |

4. 감가상각명세서

회계연도 : 2022년

(단위 : 원)

| 회계 구분 | 과 목 명 | | 기초잔액 | 당기상각액 | 당기감소액 | 기말잔액 |
|----------|-------------------|-------------------|-----------------|----------------|-----------------|-----------------|
| 일반 회계 | 일 반 유형 자 산 | 건물 | 6,555,396,797 | 640,910,064 | 51,548,825 | 7,144,758,036 |
| | | 건축물 | 2,621,882,070 | 168,062,512 | 17,203,000 | 2,772,741,582 |
| | | 기계장치 | 1,358,759,195 | 595,850,529 | 2,256,564 | 1,952,353,160 |
| | | 차량운반구 | 3,630,485,180 | 502,154,172 | 42,383,068 | 4,090,256,284 |
| | | 집기비품 | 18,146,486,608 | 1,970,322,175 | 1,126,233,816 | 18,990,574,967 |
| | | 기타일반유형자산 | 42,883,416 | 1,295,000 | 0 | 44,178,416 |
| | | 계 | 32,355,893,266 | 3,878,594,452 | 1,239,625,273 | 34,994,862,445 |
| | 주 민 편 의 시 설 | 도서관 | 1,443,391,850 | 114,422,976 | 10,618,118 | 1,547,196,708 |
| | | 주차장 | 1,682,030,880 | 323,812,098 | 0 | 2,005,842,978 |
| | | 공원 | 15,777,980,684 | 1,758,715,291 | 0 | 17,536,695,975 |
| | | 박물관및미술관 | 11,394,327,403 | 638,844,825 | (2,802,060,870) | 14,835,233,098 |
| | | 수목원및휴양림 | 4,314,472,791 | 590,279,934 | 40,452,500 | 4,864,300,225 |
| | | 문화및관광시설 | 49,144,211,600 | 9,209,298,114 | (400,479,205) | 58,753,988,919 |
| | | 체육시설 | 11,647,399,795 | 1,498,837,773 | 2,803,664 | 13,143,433,904 |
| | | 사회복지시설 | 12,859,838,757 | 1,072,055,190 | 21,491,281 | 13,910,402,666 |
| | | 의료시설 | 5,119,573,950 | 341,318,046 | 99,166,109 | 5,361,725,887 |
| | | 교육시설 | 2,058,432,101 | 416,559,021 | 1,430,932 | 2,473,560,190 |
| | | 기타주민편의시설 | 27,434,007,402 | 2,224,862,634 | 13,459,733 | 29,645,410,303 |
| | | 계 | 142,875,667,213 | 18,189,005,902 | (3,013,117,738) | 164,077,790,853 |
| | | 사 회 기 반 시 설 | 상수도시설 | 32,423,358,861 | 3,098,282,933 | 0 |
| | 수질정화시설 | | 84,479,286,870 | 11,751,591,974 | 1,166,664 | 96,229,712,180 |
| | 폐기물처리시설 | | 6,510,063,942 | 843,143,780 | 0 | 7,353,207,722 |
| | 재활용시설 | | 272,863,657 | 13,694,050 | 0 | 286,557,707 |
| | 농수산기반시설 | | 44,342,802,549 | 4,681,702,322 | 47,209,487 | 48,977,295,384 |
| | 댐 | | 0 | 0 | 0 | 0 |
| | 어항및항만시설 | | 9,707,889,249 | 1,153,546,074 | 0 | 10,861,435,323 |
| | 기타사회기반시설 | | 70,990,907,654 | 9,172,825,480 | 69,666 | 80,163,663,468 |
| | 계 | | 248,727,172,782 | 30,714,786,613 | 48,445,817 | 279,393,513,578 |
| | 소계 | | 423,958,733,261 | 52,782,386,967 | (1,725,046,648) | 478,466,166,876 |

(단위 : 원)

| 회계구분 | 과 목 명 | | 기초잔액 | 당기상각액 | 당기감소액 | 기말잔액 |
|----------------|----------------|----------|-----------------|----------------|-----------------|-----------------|
| 기타 특별 회계 | 일반 유형 자산 | 기계장치 | 2,474,999 | 990,000 | 0 | 3,464,999 |
| | | 차량운반구 | 19,478,546 | 4,030,044 | 0 | 23,508,590 |
| | | 집기비품 | 11,092,346 | 2,594,192 | 7,253,000 | 6,433,538 |
| | | 계 | 33,045,891 | 7,614,236 | 7,253,000 | 33,407,127 |
| | 주민 편의 시설 | 주차장 | 183,579,956 | 18,499,421 | 0 | 202,079,377 |
| | | 공원 | 52,222,347 | 3,174,823 | 0 | 55,397,170 |
| | | 사회복지시설 | 8,215,430 | 0 | 0 | 8,215,430 |
| | | 기타주민편의시설 | 188,907,871 | 14,057,810 | 548,000 | 202,417,681 |
| | | 계 | 432,925,604 | 35,732,054 | 548,000 | 468,109,658 |
| | 사회 기반 시설 | 상수도시설 | 7,474,455,102 | 461,288,521 | (2,364,000) | 7,938,107,623 |
| | | 수질정화시설 | 1,080,569,454 | 357,104,354 | 3,079,000 | 1,434,594,808 |
| | | 농수산기반시설 | 18,031,775 | 1,442,542 | 0 | 19,474,317 |
| | | 기타사회기반시설 | 44,752,476 | 5,451,944 | 0 | 50,204,420 |
| | | 계 | 8,617,808,807 | 825,287,361 | 715,000 | 9,442,381,168 |
| | 소계 | | 9,083,780,302 | 868,633,651 | 8,516,000 | 9,943,897,953 |
| 기금 | 일반 유형 자산 | 구축물 | 132,329,500 | 0 | 0 | 132,329,500 |
| | | 집기비품 | 41,331,260 | 46,890 | 0 | 41,378,150 |
| | | 계 | 173,660,760 | 46,890 | 0 | 173,707,650 |
| | 사회 기반 시설 | 상수도시설 | 1,822,400 | 643,199 | 0 | 2,465,599 |
| | | 재활용시설 | 1,786,500 | 0 | 0 | 1,786,500 |
| | | 농수산기반시설 | 234,478,759 | 55,733,417 | 0 | 290,212,176 |
| | | 기타사회기반시설 | 17,673,244 | 1,412,136 | 0 | 19,085,380 |
| | | 계 | 255,760,903 | 57,788,752 | 0 | 313,549,655 |
| | 소계 | | 429,421,663 | 57,835,642 | 0 | 487,257,305 |
| | 총 계 | | 433,471,935,226 | 53,708,856,260 | (1,716,530,648) | 488,897,322,134 |

5. 회계별재무제표 총괄요약_부속명세

회계연도 : 2022년

(단위 : 원)

| 회 계 구 분 | | 재정상태표 | | | 재정운영표 | | |
|----------------------------|------------------------|-------------------|------------------|-------------------|------------------|------------------|-------------------|
| | | 자 산 | 부 채 | 순자산 | 비 용 | 수 익 | 재정운영결과 |
| 일반회계 | | 1,886,244,261,271 | 61,901,057,415 | 1,834,343,203,856 | 517,352,365,516 | 616,556,663,244 | (99,204,297,728) |
| 기 타 특 별 회 계 | 상수도 | 7,342,267,068 | 0 | 7,342,267,068 | 2,636,074,689 | 2,981,381,400 | (345,306,711) |
| | 수질개선사업 | 3,203,262,519 | 26,057,958 | 3,177,204,561 | 1,412,077,231 | 1,263,131,475 | 148,945,756 |
| | 의료급여기금 | 40,158,130 | 34,922,422 | 5,235,708 | 784,628,508 | 784,857,058 | (228,550) |
| | 주민소득증대지원사업 | 3,963,049,760 | 0 | 3,963,049,760 | 4,615,880 | 31,929,860 | (27,313,980) |
| | 주차장 | 1,341,562,993 | 0 | 1,341,562,993 | 106,916,551 | 86,750,850 | 20,165,701 |
| | 발전소 주변지역 지원사업 | 30,152,361 | 18,996,200 | 11,156,161 | 170,828,920 | 180,404,460 | (9,575,540) |
| | 일반산업단지 조성사업 | 8,850,244,740 | 8,800,000,000 | 50,244,740 | 8,243,000 | 58,487,740 | (50,244,740) |
| | 하수도 | 429,865,370 | 0 | 429,865,370 | 1,761,551,270 | 2,191,416,640 | (429,865,370) |
| | 소계 | 25,200,562,941 | 8,879,976,580 | 16,320,586,361 | 6,884,936,049 | 7,578,359,483 | (693,423,434) |
| | | | | | | | |
| 기 금 | 체육진흥기금 | 784,819,182 | 0 | 784,819,182 | 3,900,000 | 7,905,580 | (4,005,580) |
| | 문화예술진흥기금 | 563,450,266 | 0 | 563,450,266 | 58,000,000 | 76,860,050 | (18,860,050) |
| | 식품진흥기금 | 317,897,139 | 0 | 317,897,139 | 6,100,000 | 9,663,370 | (3,563,370) |
| | 재난관리기금 | 2,988,304,533 | 0 | 2,988,304,533 | 775,880,002 | 934,960,350 | (159,080,348) |
| | 재활용품판매대금 관리기금 | 111,586,593 | 0 | 111,586,593 | 112,727,510 | 106,893,410 | 5,834,100 |
| | 환경정화센터설치 주변지역주민지원기금 | 2,005,725 | 0 | 2,005,725 | 40,000,000 | 40,014,640 | (14,640) |
| | 노인복지기금 | 2,396,880,716 | 0 | 2,396,880,716 | 10,151,000 | 79,559,270 | (69,408,270) |
| | 농산물가격안정기금 | 3,829,275,640 | 0 | 3,829,275,640 | 0 | 941,385,500 | (941,385,500) |
| | 신청사건립기금 | 25,595,265,560 | 0 | 25,595,265,560 | 0 | 5,178,889,080 | (5,178,889,080) |
| | 통합재정안정화기금 (재정안정화계정) | 39,622,227,880 | 0 | 39,622,227,880 | 11,900,000,000 | 39,602,280,170 | (27,702,280,170) |
| | 자활기금 | 1,191,241,720 | 0 | 1,191,241,720 | 7,260,000 | 36,499,870 | (29,239,870) |
| | 통합재정안정화기금 (통합계정) | 8,800,000,000 | 8,800,000,000 | 0 | 0 | 0 | 0 |
| | 소계 | 86,202,954,954 | 8,800,000,000 | 77,402,954,954 | 12,914,018,512 | 47,014,911,290 | (34,100,892,778) |
| 내부거래 | | (17,600,000,000) | (17,600,000,000) | 0 | (60,227,553,000) | (60,227,553,000) | 0 |
| 합 계 | | 1,990,047,779,166 | 61,981,033,995 | 1,928,066,745,171 | 476,923,737,077 | 610,922,351,017 | (133,998,613,940) |

회계연도 : 2021년

(단위 : 원)

| 회 계 구 분 | | 재정상태표 | | | 재정운영표 | | |
|----------------------------|------------------------|-------------------|----------------|-------------------|------------------|------------------|------------------|
| | | 자 산 | 부 채 | 순자산 | 비 용 | 수 익 | 재정운영결과 |
| 일반회계 | | 1,798,302,128,597 | 60,519,153,137 | 1,737,782,975,460 | 461,144,620,566 | 511,768,366,979 | (50,623,736,423) |
| 기 타 특 별 회 계 | 상수도 | 6,996,960,357 | 0 | 6,996,960,357 | 2,505,776,072 | 2,618,409,405 | (112,633,333) |
| | 수질개선사업 | 3,397,165,820 | 71,015,503 | 3,326,150,317 | 1,485,067,728 | 1,607,140,882 | (122,073,154) |
| | 의료급여기금 | 39,158,400 | 34,151,242 | 5,007,158 | 960,057,540 | 930,843,558 | 29,213,982 |
| | 기초생활보장기금 | 0 | 0 | 0 | 17,799,871 | 0 | 17,799,871 |
| | 주민소득증대지원사업 | 3,860,945,780 | 0 | 3,860,945,780 | 5,712,403 | 12,350,310 | (6,637,907) |
| | 주차장 | 1,361,728,694 | 0 | 1,361,728,694 | 150,753,977 | 91,487,622 | 59,266,355 |
| | 발전소주변지역 지원사업 | 3,849,461 | 2,268,840 | 1,580,621 | 45,235,336 | 43,780,280 | 1,455,056 |
| | 소계 | 15,659,808,512 | 107,435,585 | 15,552,372,927 | 5,170,402,927 | 5,304,012,057 | (133,609,130) |
| | 체육진흥기금 | 780,813,602 | 0 | 780,813,602 | 3,000,000 | 4,396,717 | (1,396,717) |
| 기 금 | 문화예술진흥기금 | 544,590,216 | 0 | 544,590,216 | 66,800,000 | 73,196,503 | (6,396,503) |
| | 식품진흥기금 | 314,333,769 | 0 | 314,333,769 | 6,100,000 | 9,476,412 | (3,376,412) |
| | 재난관리기금 | 2,829,224,185 | 0 | 2,829,224,185 | 894,137,003 | 598,349,193 | 295,787,810 |
| | 재활용품판매대금 관리기금 | 117,420,693 | 0 | 117,420,693 | 110,044,246 | 110,642,029 | (597,783) |
| | 환경정화센터설치 주변지역주민지원기금 | 1,991,085 | 0 | 1,991,085 | 40,000,000 | 38,006,220 | 1,993,780 |
| | 노인복지기금 | 2,327,472,446 | 0 | 2,327,472,446 | 24,542,000 | 62,482,793 | (37,940,793) |
| | 농산물가격안정기금 | 2,887,890,140 | 0 | 2,887,890,140 | 0 | 913,280,285 | (913,280,285) |
| | 신청사건립기금 | 20,416,376,480 | 0 | 20,416,376,480 | 0 | 5,115,538,597 | (5,115,538,597) |
| | 통합재정안정화기금 | 11,919,947,710 | 0 | 11,919,947,710 | 16,800,000,000 | 11,830,566,503 | 4,969,433,497 |
| | 자활기금 | 1,160,440,250 | 0 | 1,160,440,250 | 6,016,500 | 20,768,695 | (14,752,195) |
| | 소계 | 43,300,500,576 | 0 | 43,300,500,576 | 17,950,639,749 | 18,776,703,947 | (826,064,198) |
| | 내부거래 | 0 | 0 | 0 | (35,650,576,000) | (35,650,576,000) | 0 |
| 합 계 | | 1,857,262,437,685 | 60,626,588,722 | 1,796,635,848,963 | 448,615,087,232 | 500,198,496,983 | (51,583,409,751) |

재무제표 첨부서류

1. 채권현재액보고서

당해연도 보유하고 있는 채권현재액은

- 전년도말 현재액 2,425,489,385원에서
- 당해연도에 118,563,380원이 발생하고 231,962,352원이 소멸하여
- 당해연도말 현재액은 2,382,090,413원으로서

그 내용은 다음과 같다.

1. 채권현재액 보고서

1-1. 회계별 총괄

(단위 : 원)

| 구 분 회 계 별 | | 전년도말 현재액 | | | 당해연도 발생액 | | | 당해연도 소멸액 | | | 당해연도말 현재액 | | | 참고자료 |
|----------------------------|----|---------------|-------------|---------------|-------------|-------------|--------------|-------------|-------------|--------------|---------------|-------------|---------------|------------------------|
| | | 계 | 이행기한 도래액 | 이행기한 미도래액 | 계 | 이행기한 도래액 | 이행기한 미도래액 | 계 | 이행기한 도래액 | 이행기한 미도래액 | 계 | 이행기한 도래액 | 이행기한 미도래액 | (익년도 이행기한 도래예정액) |
| 합 계 | 계 | 2,425,489,385 | 72,123,415 | 2,353,365,970 | 188,563,380 | 21,563,380 | 167,000,000 | 231,962,352 | 16,512,352 | 215,450,000 | 2,382,090,413 | 77,174,443 | 2,304,915,970 | 0 |
| | 원금 | 2,408,052,885 | 54,686,915 | 2,353,365,970 | 187,000,000 | 20,000,000 | 167,000,000 | 231,960,972 | 16,510,972 | 215,450,000 | 2,363,091,913 | 58,175,943 | 2,304,915,970 | 0 |
| | 이자 | 17,436,500 | 17,436,500 | 0 | 1,563,380 | 1,563,380 | 0 | 1,380 | 1,380 | 0 | 18,998,500 | 18,998,500 | 0 | 0 |
| 일반회계 | 계 | 1,771,695,970 | 0 | 1,771,695,970 | 20,000,000 | 20,000,000 | 0 | 215,450,000 | 0 | 215,450,000 | 1,576,245,970 | 20,000,000 | 1,556,245,970 | 0 |
| | 원금 | 1,771,695,970 | 0 | 1,771,695,970 | 20,000,000 | 20,000,000 | 0 | 215,450,000 | 0 | 215,450,000 | 1,576,245,970 | 20,000,000 | 1,556,245,970 | 0 |
| | 이자 | 0 | 0 | 0 | 0 | 0 | 0 | 0 | 0 | 0 | 0 | 0 | 0 | 0 |
| 기 타 특 별 회 계 | 계 | 605,181,795 | 23,511,795 | 581,670,000 | 167,000,000 | 0 | 167,000,000 | 15,412,352 | 15,412,352 | 0 | 756,769,443 | 8,099,443 | 748,670,000 | 0 |
| | 원금 | 605,181,795 | 23,511,795 | 581,670,000 | 167,000,000 | 0 | 167,000,000 | 15,412,352 | 15,412,352 | 0 | 756,769,443 | 8,099,443 | 748,670,000 | 0 |
| | 이자 | 0 | 0 | 0 | 0 | 0 | 0 | 0 | 0 | 0 | 0 | 0 | 0 | 0 |
| 기금 | 계 | 48,611,620 | 48,611,620 | 0 | 1,563,380 | 1,563,380 | 0 | 1,100,000 | 1,100,000 | 0 | 49,075,000 | 49,075,000 | 0 | 0 |
| | 원금 | 31,175,120 | 31,175,120 | 0 | 0 | 0 | 0 | 1,098,620 | 1,098,620 | 0 | 30,076,500 | 30,076,500 | 0 | 0 |
| | 이자 | 17,436,500 | 17,436,500 | 0 | 1,563,380 | 1,563,380 | 0 | 1,380 | 1,380 | 0 | 18,998,500 | 18,998,500 | 0 | 0 |

1-2. 각 회계별 현황

가. 일반회계

(단위 : 원)

| 구 분 회 계 별 | | 전년도말 현재액 | | | 당해연도 발생액 | | | 당해연도 소멸액 | | | 당해연도말 현재액 | | | 참고자료 |
|--------------|----|---------------|---------------|---------------|------------|---------------|--------------|-------------|---------------|--------------|---------------|---------------|---------------|------------------------|
| | | 계 | 이행기한 도 래 액 | 이행기한 미도래액 | 계 | 이행기한 도 래 액 | 이행기한 미도래액 | 계 | 이행기한 도 래 액 | 이행기한 미도래액 | 계 | 이행기한 도 래 액 | 이행기한 미도래액 | (익년도 이행기한 도래예정액) |
| 합 계 | 계 | 1,771,695,970 | 0 | 1,771,695,970 | 20,000,000 | 20,000,000 | 0 | 215,450,000 | 0 | 215,450,000 | 1,576,245,970 | 20,000,000 | 1,556,245,970 | 0 |
| | 원금 | 1,771,695,970 | 0 | 1,771,695,970 | 20,000,000 | 20,000,000 | 0 | 215,450,000 | 0 | 215,450,000 | 1,576,245,970 | 20,000,000 | 1,556,245,970 | 0 |
| | 이자 | 0 | 0 | 0 | 0 | 0 | 0 | 0 | 0 | 0 | 0 | 0 | 0 | 0 |
| 일반회계 | 계 | 1,771,695,970 | 0 | 1,771,695,970 | 20,000,000 | 20,000,000 | 0 | 215,450,000 | 0 | 215,450,000 | 1,576,245,970 | 20,000,000 | 1,556,245,970 | 0 |
| | 원금 | 1,771,695,970 | 0 | 1,771,695,970 | 20,000,000 | 20,000,000 | 0 | 215,450,000 | 0 | 215,450,000 | 1,576,245,970 | 20,000,000 | 1,556,245,970 | 0 |
| | 이자 | 0 | 0 | 0 | 0 | 0 | 0 | 0 | 0 | 0 | 0 | 0 | 0 | 0 |

1-2. 각 회계별 현황

나. 특별회계

(단위 : 원)

| 구 분 회 계 별 | | 전년도말 현재액 | | | 당해연도 발생액 | | | 당해연도 소멸액 | | | 당해연도말 현재액 | | | 참고자료 | |
|----------------------------|----------------------------|----------|---------------|--------------|-------------|---------------|--------------|-------------|---------------|--------------|-----------|---------------|--------------|------------------------|---|
| | | 계 | 이행기한 도 래 액 | 이행기한 미도래액 | 계 | 이행기한 도 래 액 | 이행기한 미도래액 | 계 | 이행기한 도 래 액 | 이행기한 미도래액 | 계 | 이행기한 도 래 액 | 이행기한 미도래액 | (익년도 이행기한 도래예정액) | |
| 합 계 | | 계 | 605,181,795 | 23,511,795 | 581,670,000 | 167,000,000 | 0 | 167,000,000 | 15,412,352 | 15,412,352 | 0 | 756,769,443 | 8,099,443 | 748,670,000 | 0 |
| | | 원금 | 605,181,795 | 23,511,795 | 581,670,000 | 167,000,000 | 0 | 167,000,000 | 15,412,352 | 15,412,352 | 0 | 756,769,443 | 8,099,443 | 748,670,000 | 0 |
| | | 이자 | 0 | 0 | 0 | 0 | 0 | 0 | 0 | 0 | 0 | 0 | 0 | 0 | 0 |
| 기 타 특 별 회 계 | 주 민 소 득 증 대 사 업 특별회계 | 계 | 605,181,795 | 23,511,795 | 581,670,000 | 167,000,000 | 0 | 167,000,000 | 15,412,352 | 15,412,352 | 0 | 756,769,443 | 8,099,443 | 748,670,000 | 0 |
| | | 원금 | 605,181,795 | 23,511,795 | 581,670,000 | 167,000,000 | 0 | 167,000,000 | 15,412,352 | 15,412,352 | 0 | 756,769,443 | 8,099,443 | 748,670,000 | 0 |
| | | 이자 | 0 | 0 | 0 | 0 | 0 | 0 | 0 | 0 | 0 | 0 | 0 | 0 | 0 |

1-2. 각 회계별 현황

다. 기금

(단위 : 원)

| 구 분 회 계 별 | | 전년도말 현재액 | | | 당해연도 발생액 | | | 당해연도 소멸액 | | | 당해연도말 현재액 | | | 참고자료 | |
|------------------|------|----------|---------------|--------------|----------|---------------|--------------|----------|---------------|--------------|-----------|---------------|--------------|------------------------|---|
| | | 계 | 이행기한 도 래 액 | 이행기한 미도래액 | 계 | 이행기한 도 래 액 | 이행기한 미도래액 | 계 | 이행기한 도 래 액 | 이행기한 미도래액 | 계 | 이행기한 도 래 액 | 이행기한 미도래액 | (익년도 이행기한 도래예정액) | |
| 합 계 | | 계 | 48,611,620 | 48,611,620 | 0 | 1,563,380 | 1,563,380 | 0 | 1,100,000 | 1,100,000 | 0 | 49,075,000 | 49,075,000 | 0 | 0 |
| | | 원금 | 31,175,120 | 31,175,120 | 0 | 0 | 0 | 0 | 1,098,620 | 1,098,620 | 0 | 30,076,500 | 30,076,500 | 0 | 0 |
| | | 이자 | 17,436,500 | 17,436,500 | 0 | 1,563,380 | 1,563,380 | 0 | 1,380 | 1,380 | 0 | 18,998,500 | 18,998,500 | 0 | 0 |
| 기 금 | 자활기금 | 계 | 48,611,620 | 48,611,620 | 0 | 1,563,380 | 1,563,380 | 0 | 1,100,000 | 1,100,000 | 0 | 49,075,000 | 49,075,000 | 0 | 0 |
| | | 원금 | 31,175,120 | 31,175,120 | 0 | 0 | 0 | 0 | 1,098,620 | 1,098,620 | 0 | 30,076,500 | 30,076,500 | 0 | 0 |
| | | 이자 | 17,436,500 | 17,436,500 | 0 | 1,563,380 | 1,563,380 | 0 | 1,380 | 1,380 | 0 | 18,998,500 | 18,998,500 | 0 | 0 |

1-3. 채권종류별·사업별 현황 (당해연도 현재액)

(단위 : 원)

| 구 분 | | 합 계 | | 일반회계 | | 특 별 회 계 | | | | | | 기 금 | | 비 고 |
|-------|--------------|---------------|------------|---------------|----|-------------|----|-----|----|-------------|----|------------|------------|-----|
| | | | | | | 계 | | 공기업 | | 기 타 | | | | |
| | | 원금 | 이자 | 원금 | 이자 | 원금 | 이자 | 원금 | 이자 | 원금 | 이자 | 원금 | 이자 | |
| 합 계 | | 2,363,091,913 | 18,998,500 | 1,576,245,970 | 0 | 756,769,443 | 0 | 0 | 0 | 756,769,443 | 0 | 30,076,500 | 18,998,500 | |
| 과세금채권 | 소 계 | 103,600,000 | 0 | 103,600,000 | 0 | 0 | 0 | 0 | 0 | 0 | 0 | 0 | 0 | |
| | 사무실임대 | 20,000,000 | 0 | 20,000,000 | 0 | 0 | 0 | 0 | 0 | 0 | 0 | 0 | 0 | |
| | 회원권 | 83,600,000 | 0 | 83,600,000 | 0 | 0 | 0 | 0 | 0 | 0 | 0 | 0 | 0 | |
| 융자금채권 | 소 계 | 2,259,491,913 | 18,998,500 | 1,472,645,970 | 0 | 756,769,443 | 0 | 0 | 0 | 756,769,443 | 0 | 30,076,500 | 18,998,500 | |
| | 공무원학자 대여금 | 1,472,645,970 | 0 | 1,472,645,970 | 0 | 0 | 0 | 0 | 0 | 0 | 0 | 0 | 0 | |
| | 기 타 | 786,845,943 | 18,998,500 | 0 | 0 | 756,769,443 | 0 | 0 | 0 | 756,769,443 | 0 | 30,076,500 | 18,998,500 | |

2. 채무관리보고서

우리군이 갚아야 할 채무는

- 전년도말 현재액은 없으며,
- 당해연도에 발행, 상환한 금액이 없으며,
- 당해연도말 현재액은 없습니다.

V. 성과보고서

제1장

성과목표 관리체계 및 재정운용 방향

1. 비전 및 체계

더불어 행복한 강진, 군민이 주인입니다.



- 일자리 창출로 군민소득향상
- 문화예술 접목 체류형 관광산업 육성
- 더불어 잘사는 복지공동체 실현
- 기반시설 확충으로 지역 균형발전
- 군민이 주인인 열린 행정 실현



- 고용유발효과 등을 고려한 양질의 일자리 창출 지원
- 저출산·고령화 대응 및 양극화 해소를 위한 보건복지 강화
- 주민이 안심하고 생활할 수 있는 환경조성 지원
- 주민참여 및 사회적 경제 활성화 지원
- 자생적 지역경제 생태계 조성을 위한 재정지원 등 강화
- 중소기업 육성 및 창업 지원 등을 통한 신성장 동력 확보
- 자율과 책임의 조화속에 재정 효율성 제고
- 세출 구조조정 및 선심성·낭비성 지출 억제와 세입확충

2. 조직 및 인력 총괄현황

군수, 부군수
본청(13개실과 283명)
직속기관(2개소 80명)
사업소(5개소 64명)
읍면(11개읍면 127명) 의회사무과(11명)

3. 주요성과 및 정책사업 현황

가. 총괄

(단위:개, 원)

| 부서명 | 성과목표 | | | | | | 결산액 | | |
|----------|-----------|------------|-----|----------|-----|-----|-----------------|-----------------|-----------------|
| | 전략 목표수 | 정책 사업목표 | | 성과달성도 | | | 결산액 | 전년도 결산액 | 비교증감 |
| | | 개수 | 지표수 | 초과 달성 | 달성 | 미달성 | | | |
| 계 | 24 | 72 | 176 | 15 | 114 | 47 | 580,556,004,680 | 518,518,860,115 | 62,037,144,565 |
| 기획홍보실 | 1 | 1 | 6 | 2 | 1 | 3 | 42,513,101,800 | 14,657,320,404 | 27,855,781,396 |
| 문화관광실 | 1 | 6 | 14 | 2 | 9 | 3 | 37,553,595,518 | 11,222,644,270 | 26,330,951,248 |
| 전략사업추진단 | 1 | 5 | 5 | 0 | 3 | 2 | 16,438,636,420 | 0 | 16,438,636,420 |
| 농어촌개발추진단 | 1 | 2 | 4 | 1 | 2 | 1 | 15,905,284,270 | 0 | 15,905,284,270 |
| 인구정책과 | 1 | 4 | 4 | 0 | 0 | 4 | 14,582,826,036 | 11,868,704,700 | 2,714,121,336 |
| 농정과 | 1 | 1 | 4 | 0 | 4 | 0 | 67,276,589,370 | 65,146,394,540 | 2,130,194,830 |
| 환경축산과 | 1 | 8 | 13 | 0 | 11 | 2 | 25,998,655,850 | 29,689,180,490 | -3,690,524,640 |
| 해양산림과 | 1 | 2 | 9 | 2 | 7 | 0 | 36,519,099,840 | 36,723,471,495 | -204,371,655 |
| 건설과 | 1 | 4 | 10 | 0 | 8 | 2 | 44,371,880,970 | 49,464,550,299 | -5,092,669,329 |
| 안전재난교통과 | 1 | 9 | 15 | 0 | 15 | 0 | 29,261,489,705 | 32,925,554,920 | -3,664,065,215 |
| 주민복지과 | 1 | 3 | 12 | 0 | 4 | 8 | 27,715,316,150 | 99,450,464,460 | -71,735,148,310 |
| 군민행복과 | 1 | 2 | 14 | 0 | 8 | 6 | 70,159,470,120 | 0 | 70,159,470,120 |
| 민원봉사과 | 1 | 6 | 11 | 1 | 6 | 4 | 3,363,070,370 | 5,345,624,050 | -1,982,553,680 |
| 세무회계과 | 1 | 2 | 9 | 1 | 7 | 1 | 61,641,494,990 | 61,009,112,340 | 632,382,650 |
| 총무과 | 1 | 6 | 11 | 1 | 6 | 4 | 20,776,605,510 | 18,154,387,810 | 2,622,217,700 |
| 문화예술과 | 1 | 0 | 0 | 0 | 0 | 0 | 0 | 23,101,500,550 | -23,101,500,550 |
| 개발사업지원단 | 0 | 0 | 0 | 0 | 0 | 0 | 0 | 1,329,473,140 | -1,329,473,140 |
| 의회사무과 | 1 | 1 | 2 | 0 | 2 | 0 | 907,027,396 | 759,181,080 | 147,846,316 |
| 보건소 | 1 | 1 | 6 | 1 | 2 | 3 | 7,405,009,210 | 6,252,523,740 | 1,152,485,470 |
| 농업기술센터 | 1 | 2 | 7 | 0 | 7 | 0 | 7,891,053,006 | 9,395,260,770 | -1,504,207,764 |
| 고려청자박물관 | 1 | 1 | 4 | 1 | 1 | 2 | 2,429,452,292 | 1,161,567,150 | 1,267,885,142 |
| 상하수도사업소 | 1 | 3 | 10 | 0 | 10 | 0 | 32,292,657,100 | 25,905,568,952 | 6,387,088,148 |
| 스포츠산업단 | 1 | 1 | 3 | 1 | 0 | 2 | 9,522,656,645 | 7,562,458,080 | 1,960,198,565 |
| 다산박물관 | 1 | 1 | 2 | 2 | 0 | 0 | 2,093,738,462 | 2,111,175,050 | -17,436,588 |
| 강진군도서관 | 1 | 1 | 1 | 0 | 1 | 0 | 806,959,220 | 2,183,487,350 | -1,376,528,130 |
| 민원소통위원회 | 0 | 0 | 0 | 0 | 0 | 0 | 8,927,930 | 0 | 8,927,930 |
| 강진읍 | 0 | 0 | 0 | 0 | 0 | 0 | 456,652,100 | 462,343,150 | -5,691,050 |
| 군동면 | 0 | 0 | 0 | 0 | 0 | 0 | 341,026,530 | 339,742,720 | 1,283,810 |
| 철량면 | 0 | 0 | 0 | 0 | 0 | 0 | 308,550,310 | 309,598,070 | -1,047,760 |
| 대구면 | 0 | 0 | 0 | 0 | 0 | 0 | 210,327,750 | 204,752,340 | 5,575,410 |

| 부서명 | 성과목표 | | | | | | 결산액 | | |
|-----|-----------|------------|-----|----------|----|-----|-------------|-------------|------------|
| | 전략 목표수 | 정책 사업목표 | | 성과달성도 | | | 결산액 | 전년도 결산액 | 비교증감 |
| | | 개수 | 지표수 | 초과 달성 | 달성 | 미달성 | | | |
| 마량면 | 0 | 0 | 0 | 0 | 0 | 0 | 194,285,560 | 193,728,490 | 557,070 |
| 도암면 | 0 | 0 | 0 | 0 | 0 | 0 | 325,332,820 | 320,234,200 | 5,098,620 |
| 신전면 | 0 | 0 | 0 | 0 | 0 | 0 | 229,480,300 | 223,690,310 | 5,789,990 |
| 성전면 | 0 | 0 | 0 | 0 | 0 | 0 | 288,615,650 | 292,212,200 | -3,596,550 |
| 작천면 | 0 | 0 | 0 | 0 | 0 | 0 | 291,475,880 | 285,152,125 | 6,323,755 |
| 병영면 | 0 | 0 | 0 | 0 | 0 | 0 | 253,814,500 | 245,585,180 | 8,229,320 |
| 옴천면 | 0 | 0 | 0 | 0 | 0 | 0 | 221,845,100 | 222,215,690 | -370,590 |

나. 성과목표 및 재원비중

| 전략목표명 (부서명) | 정책사업목표명 | 성과지표명 | '22년 달성성과 | 결산액 (원) | 비중(%) |
|--------------------------------------------------------------------------------------------------------------------------------------------|-----------------------------------------------------------------------------------------------------------------|--------------------|--------------|---------------|--------|
| ○ 체계적 군정관리 로 민선7기 비전 실 현 ○ 국도비 확보를 통 한 지역 현안사업 해 결 ○ 군민 눈높이에 맞 춘 투명&신뢰 행정 실현 ○ 역동적이고 스마 트한 군정 홍보 (기 획홍보실) | 1- 1. 군정기획 1- 2. 정책개발 1- 3. 재정운영 1- 4. 투명한 감사운 영 수행 1- 5. 군정시책 홍보 지원 1- 6. 참여군정 구현 및 법제 | 군정 보도 실적 | ○ | 2,894,697,520 | 0.82 % |
| | | 군수 공약사업 이 행 | × | | |
| | | 정부합동평가 전 라남도 순위 | ◎ | | |

| 전략목표명 (부서명) | 정책사업목표명 | 성과지표명 | '22년 달성성과 | 결산액 (원) | 비중 (%) |
|-----------------------------------------------------------------------------------------------------------------------|-------------------------------------------------------------------------------------------------------|------------------|--------------|----------------|--------|
| ○ 체계적 군정관리로 민선7기 비전 실현 ○ 국도비 확보를 통한 지역 현안사업 해결 ○ 군민 눈높이에 맞춘 투명&신뢰 행정 실현 ○ 역동적이고 스마트한 군정 홍보 (기획홍보실) | 1- 1. 군정 기획 1- 2. 정책개발 1- 3. 재정운영 1- 4. 투명한 감사운영 수행 1- 5. 군정시책 홍보지원 1- 6. 참여군정 구현 및 법제 | 국도비(공모사업) 확보 예산액 | × | 2,894,697,520 | 0.82 % |
| | | 자체감사 추진 실적 | × | | |
| | | 정책실명사업 공개 | ◎ | | |
| - 관광으로 행복한 군민, 관광도시 위상 확립 - 전 군민이 매력을 느끼는 강진관광 육성 - 관광도시로 도약하기 위한 매력적인 관광지 개발 - 지역문화·예술단체 육성 지원사업 추진 (문화관광실) | - 지역 음악인 등 군민이 참여하는 프로그램 활성화를 통해 군민 복지향상 및 관광객 볼거리 제공 | 음악대학 | × | 27,143,715,458 | 7.73 % |
| | | 라이브강진 프로그램 운영 | ○ | | |

| 전략목표명 (부서명) | 정책사업목표명 | 성과지표명 | '22년 달성성과 | 결산액 (원) | 비중(%) |
|----------------------------------------------------------------------------------------------------------------------------------------------------|--------------------------------------------------------------------------|-------------------|--------------|----------------|--------|
| - 관광으로 행복한 군민, 관광도시 위상 확립 - 전 군민이 매력을 느끼는 강진관광 육 성 - 관광도시로 도약하 기 위한 매력적인 관 광지 개발 - 지역문화·예술단 체 육성 지원사업 추 진 (문화관광실) | - 지역 음악인 등 군 민이 참여하는 프로 그램 활성화를 통해 관 군민 복지향상 및 관 광객 볼거리 제공 | 마량미향 토요일 음 악회 | ○ | 27,143,715,458 | 7.73 % |
| | - 관광기반확충 및 관 광산업 진흥 | 관광박람회 참가 및 홍보 | ○ | | |
| | | 문화관광해설사 운영 | ○ | | |
| | | 푸소 체험 프로그 램 운영 | ○ | | |
| | - 문화예술 행사 및 단체 지원을 통하여 지역 문화예술 진흥 을 도모하고 건전한 문화생활의 기회 제 공 | 문화예술행사 지 원 | ○ | | |

| 전략목표명 (부서명) | 정책사업목표명 | 성과지표명 | '22년 달성성과 | 결산액 (원) | 비중(%) |
|----------------------------------------------------------------------------------------------------------------------------------------------------|--------------------------------------------------------------------------|----------------------------|--------------|----------------|--------|
| - 관광으로 행복한 군민, 관광도시 위상 확립 - 전 군민이 매력을 느끼는 강진관광 육 성 - 관광도시로 도약하 기 위한 매력적인 관 광지 개발 - 지역문화·예술단 체 육성 지원사업 추 진 (문화관광실) | - 문화예술 행사 및 단체 지원을 통하여 지역 문화예술 진흥 을 도모하고 건전한 문화생활의 기회 제 공 | 문화예술단체 지 원 | ◎ | 27,143,715,458 | 7.73 % |
| | - 식품위생관리 및 맛 산업 육성 | 식중독 예방관리 | ○ | | |
| | | 음식문화개선 실 천율 | × | | |
| | | 식품유형별 수거 검사달성율 | × | | |
| | - 노후된 문화재의 신 속한 원형보존을 통 하여 문화정체성 확 립 | 문화재 보수정비 관련 사업비 증가 률 | ○ | | |

| 전략목표명 (부서명) | 정책사업목표명 | 성과지표명 | '22년 달성성과 | 결산액 (원) | 비중(%) |
|-------------------------------------------------------------------------------------------------------------------------------------------------------------------------------------------|-------------------------------------------------------------------------------------------------------------------------------|----------------|--------------|----------------|--------|
| <ul style="list-style-type: none"> - 관광으로 행복한 군민, 관광도시 위상 확립 - 전 군민이 매력을 느끼는 강진관광 육성 - 관광도시로 도약하기 위한 매력적인 관광지 개발 - 지역문화·예술단체 육성 지원사업 추진 (문화관광실) | <ul style="list-style-type: none"> - 천혜의 자연경관인 월출산과 다원, 백운동 원림, 무위사, 울남사지 등 문화유적이 산재해 있는 월출산권역을 남도의 대표 관광지로 조성 | 백운동 원림 방문객 수 | ○ | 27,143,715,458 | 7.73 % |
| | | 하멜기념관 방문객 수 | ◎ | | |
| <ul style="list-style-type: none"> ○살아 숨 쉬는 생태도시 조성 ○관광객 500만 유치로 관광강진 만들기 ○투자유치로 남해안 거점도시 만들기 ○융복합산업으로 고소득 강진 만들기 (전략사업추진단) | 군정 주요역점업무 추진을 통한 군정비전 실현 및 500만 관광객 유치 달성 가속화 | 관광객 | × | 15,843,139,370 | 4.51 % |
| | 현장 중심의 적극적인 민간자본 유치활동으로 서남해권 관광 거점도시 육성 및 일자리 창출 등 지역경제 활력 창출 | 투자협약서(민간기업) 체결 | ○ | | |
| | 살아 숨 쉬는 생태도시 조성 | 관광객 | ○ | | |
| | 조성 중인 생태공원과 지방정원을 강진만을 품은 국가정원으로 지정하여 강진만 지역의 관광자원화 및 강진브랜드 향상 | 일자리 창출 | ○ | | |

| 전략목표명 (부서명) | 정책사업목표명 | 성과지표명 | '22년 달성성과 | 결산액 (원) | 비중(%) |
|----------------------------------------------------------------------------------------------------------|-------------------------------------------|------------------------|--------------|----------------|--------|
| ○살아 숨 쉬는 생태 도시 조성 ○관광객 500만 유치로 관광강진 만들기 ○투자유치로 남해안 거점도시 만들기 ○융복합산업으로 고소득 강진 만들기 (전략사업추진단) | 읍시장내 정주 인구에 의한 상시적인 구매고객 증대 및 시장경기 회복 도모 | 일자리 창출 | × | 15,843,139,370 | 4.51 % |
| ○ 농촌과 도시가 상생하는 농어촌 ○ 쾌적하고 청정한 정주여건 형성 ○ 함께하는 지역공동체 형성 (농어촌개발추진단) | 계획적인 농촌 개발을 통한 쾌적한 농촌마을 조성 및 지역별 특화 발전 도모 | 빈집 리모델링 개소 수 | × | 0 | 0.00 % |
| | | 농촌활성화 역량 강화 교육 참여 인원 수 | ◎ | | |
| | | 기초생활거점조성사업 | ○ | | |
| | 지역 및 도시개발을 통한 주민 삶의 질 개선 | 새뜰마을사업 | ○ | | |
| ○ 인구감소 문제 극복을 위한 인구늘리기 시책추진 ○ 청년지원사업을 통한 청년층 활성화 ○ 맞춤형 일자리 제공 및 일자리 창출 ○ 강진산단 및 농공단지 지원 (인구정책과) | 지역경제활성화 | 취업자수 달성률 | × | 9,389,180,208 | 2.67 % |
| | 강진 산업단지 활성화 추진 환경산업진흥원 지원 | 강진산단 입주기업 준공률 | × | | |

| 전략목표명 (부서명) | 정책사업목표명 | 성과지표명 | '22년 달성성과 | 결산액 (원) | 비중 (%) |
|----------------------------------------------------------------------------------------------------------|------------------------------------------------|----------------------|--------------|----------------|---------|
| ○ 인구감소 문제 극복을 위한 인구늘리기 시책추진 ○ 청년지원사업을 통한 청년층 활성화 ○ 맞춤형 일자리 제공 및 일자리 창출 ○ 강진산단 및 농공단지 지원 (인구정책과) | 인구청년정책 | 취업자수 달성률 | × | 9,389,180,208 | 2.67 % |
| | 지역공동체 | 사회적 기업 및 마을기업 발굴 지원 | × | | |
| 농어민이 행복한 농촌 (농정과) | 농어민이 행복한 농촌 | 고소득 육성농가 증가율 | ○ | 61,619,007,410 | 17.54 % |
| | | 농기계 지원농가 실적 | ○ | | |
| | | 농산물 수출증가율 | ○ | | |
| | | 당해연도 대비 직거래 판매행사 매출액 | ○ | | |
| 1. 환경보전, 폐기물 적정처리, 쾌적한 환경 조성 2. 축산 생산기반 및 한우개량으로 축산 농가 소득 향상 (환경축산과) | - 수질오염 배출시설의 정기적인 지도·점검 및 방류수질 기준 유지로 깨끗한 수질관리 | 폐수 배출사업장 지도점검 실적 | ○ | 17,618,558,210 | 5.01 % |
| | | 탐진호 주민지원 사업 | × | | |
| | 환경오염 원인자 부담 원칙으로 환경개선 투자재원 확보 | 환경개선부담금 징수율 | ○ | | |
| | □ 자연과 함께 할 수 있는 자연친화적인 공간조성 | 유해조수 구제율 | × | | |

| 전략목표명 (부서명) | 정책사업목표명 | 성과지표명 | '22년 달성성과 | 결산액 (원) | 비중(%) |
|-----------------------------------------------------------------------------------------|---------------------------------------------------------------------------------------------------------------------------------------------|-----------------------------|--------------|----------------|--------|
| 1. 환경보전, 폐기물 적정처리, 쾌적한 환경 조성 2. 축산 생산기반 및 한우개량으로 축산 농가 소득 향상 (환경 축산과) | <input type="checkbox"/> 대기오염관리 ○ 대기오염물질 발생 사업장 관리로 대기환경 관리 <input type="checkbox"/> 지구온난화 대책 마련 ○ 온실가스 배출량 감축 및 기후변화에 따른 적응 | 대기배출사업장 지도점검 실적 | ○ | 17,618,558,210 | 5.01 % |
| | <input type="checkbox"/> 청소행정종합계획 수립 및 시행 ○ 종합 계획 수립을 통한 국토청결 유지 | 전지류*0.5%+종이팩*0.3%+투명페트병*0.2 | ○ | | |
| | <input type="checkbox"/> 폐기물을 효율적으로 관리 ○ 체계적인 폐기물 수거 처리로 쾌적한 생활환경 조성 <input type="checkbox"/> 청소관리 ○ 생활쓰레기 적정 수거·처리로 주변 생활환경 청결 유지 | 폐기물 처리시설 가동률 | ○ | | |
| | 가축 사육환경 개선 및 전염병 차단방역 강화로 축산농가 소득증대(질병을 예방할 수 있는 소득장비 및 기자재 보급 지원) | 소 브루셀라병, 결핵병 발생률 | ○ | | |
| | | 돼지 구제역 항체율 | ○ | | |
| | | 친환경 축산물 인증율(무항생제, 유기축산) | ○ | | |
| | <input type="checkbox"/> 한우개량 및 생산비 절감 <input type="checkbox"/> 양질의 조사료 공급 <input type="checkbox"/> 강진한우 명품화(브랜드화) | 한우등록 실적 | ○ | | |

| 전략목표명 (부서명) | 정책사업목표명 | 성과지표명 | '22년 달성성과 | 결산액 (원) | 비중(%) |
|-----------------------------------------------------------------------------------------|------------------------------------------------------------------------------------------------------------------------------------------------------------------------------------|---------------------|--------------|----------------|--------|
| 1. 환경보전, 폐기물 적정처리, 쾌적한 환경 조성 2. 축산 생산기반 및 한우개량으로 축산 농가 소득 향상 (환경 축산과) | <input type="checkbox"/> 한우개량 및 생산 비 절감 <input type="checkbox"/> 양질의 조사료 공 급 <input type="checkbox"/> 강진한우 명품화(브 랜드화) | 1등급이상 출현률 | ○ | 17,618,558,210 | 5.01 % |
| | | 조사료사일리지 생산 실적 | ○ | | |
| 쾌적하고 활력넘치는 어촌, 나무와 숲이 관광자 원과 소득이 되는 녹 색도시 (해양산림과) | <input type="checkbox"/> 어선어업의 경쟁 력 강화 <input type="checkbox"/> 수산증양식사업 개발 육성 <input type="checkbox"/> 어장보전 및 자원 관리 <input type="checkbox"/> 어촌관광자원 개 발 및 활성화 | 놀토수산시장 매 출액 | ◎ | 27,235,954,070 | 7.75 % |
| | | 어촌체험마을 방 문객수 | ○ | | |
| | | 해양폐기물 수거 및 처리 실적 | ◎ | | |
| | | 패류생산실적 | ○ | | |
| | | 종묘방류실적 | ○ | | |
| | 임업 경쟁력 강화 | 조림사업달성률 | ○ | | |

| 전략목표명 (부서명) | 정책사업목표명 | 성과지표명 | '22년 달성성과 | 결산액 (원) | 비중(%) |
|---------------------------------------------------------------------------------------------------------------------------------------------------------------------------------------------------|------------------------------------------------------------------------------------------------------------------------|----------------|--------------|----------------|---------|
| 쾌적하고 활력넘치는 어촌, 나무와 숲이 관광자 원과 소득이 되는 녹 색도시 (해양산림과) | 임업 경쟁력 강화 | 숲가꾸기사업달성 률 | ○ | 27,235,954,070 | 7.75 % |
| | | 산불방지성과율 | ○ | | |
| | | 산림병해충방제성 과율 | ○ | | |
| <ul style="list-style-type: none"> - 군민이 만족하는 살기 좋은 강진 건설 - 도시와 농촌이 함께하는 기반시설 조성 - 지속가능한 발전으로 매력있는 농촌건설 - 지역개발촉진 및 국토의 균형발전 도모 - 강진다운 도시 (건설과) | <ul style="list-style-type: none"> ○ 군민 복지향상 및 정주여건 개선 ○ 생산기반, 편익증진, 복지시설 등을 설치하여 농촌생활환경 개선 도모 | ① 주민숙원사업 | ○ | 40,897,719,960 | 11.64 % |
| | | ② 농촌생활환경 개선사업 | × | | |
| | <ul style="list-style-type: none"> ○ 안정적인 농업용수 공급 ○ 농촌 체험기반시설 확충으로 체류형, 도농교류 관광객 증대 | ① 농업기반 시설 설치 | ○ | | |

| 전략목표명 (부서명) | 정책사업목표명 | 성과지표명 | '22년 달성성과 | 결산액 (원) | 비중(%) |
|---------------------------------------------------------------------------------------------------------------------------------------------------|--------------------------------------------------------------------|---------------------|--------------|----------------|---------|
| - 군민이 만족하는 살기 좋은 강진 건설 - 도시와 농촌이 함 께하는 기반시설 조 성 - 지속가능한 발전으 로 매력있는 농촌건 설 -지역개발촉진 및 국 토의 균형발전 도모 - 강진다운 도시 (건 설과) | ○ 안정적인 농업용 수 공급 ○ 농촌 체험기반시 설 확충으로 체류형, 도농교류 관광객 증 대 | ②농업선진화 시 설 | × | 40,897,719,960 | 11.64 % |
| | ○ 도로시설관리 | ①군도,농어촌도 로 예산집행을 | ○ | | |
| | | ②도로유지관리 및 정비 집행을 | ○ | | |
| | 지역 및 도시개발을 통한 주민 삶의 질 개 선 | ①도시기반시설 확충 | ○ | | |
| | | ②도시계획도로 개설사업 추진 | ○ | | |

| 전략목표명 (부서명) | 정책사업목표명 | 성과지표명 | '22년 달성성과 | 결산액 (원) | 비중(%) |
|---------------------------------------------------------------------------------------------------------------------------------------------------------------------------------------------------|----------------------------------------------------------|------------------|--------------|----------------|---------|
| <ul style="list-style-type: none"> - 군민이 만족하는 살기 좋은 강진 건설 - 도시와 농촌이 함께하는 기반시설 조성 - 지속가능한 발전으로 매력있는 농촌건설 - 지역개발촉진 및 국토의 균형발전 도모 - 강진다운 도시 (건설과) | 지역 및 도시개발을 통한 주민 삶의 질 개선 | ③도시공원 정비 | ○ | 40,897,719,960 | 11.64 % |
| | | ④도시디자인 발전 | ○ | | |
| 군민이 안전한 강진 만들기 (안전재난교 통과) | 재난재해로 인한 피해를 최소화하기 위해서 분야별로 효율적이고 체계적인 대응체계 구축 | 재난예방 | ○ | 19,599,255,575 | 5.58 % |
| | | 재난예경보시스템 | ○ | | |
| | | CCTV설치 실적 | ○ | | |
| | | 방범연합회 활동 지원 | ○ | | |
| | 범죄피해자와 가족에게 치료비 등 지원 통해 범죄피해자와 가족의 피해 회복과 범죄예방활동 지원 및 육성 | 범죄피해자 지원 센터 등 지원 | ○ | | |
| | 국가와 지역사회의 재난에 대한 예방? 대비? 대응? 복구를 위한 민방위대 육성 및 생활안전 역량 제고 | 민방위대원 훈련 참여 실적 | ○ | | |

| 전략목표명 (부서명) | 정책사업목표명 | 성과지표명 | '22년 달성성과 | 결산액 (원) | 비중(%) |
|---------------------------------|--------------------------------------------------------------------------------------------------------|----------------------|--------------|----------------|--------|
| 군민이 안전한 강진 만들기 (안전재난교 통과) | 국가와 지역사회의 재난에 대한 예방? 대비? 대응? 복구를 위한 민방위대 육성 및 생활안전 역량 제 고 | 민방위 중앙 교육 이수율 | ○ | 19,599,255,575 | 5.58 % |
| | | 민방위 운영 효율 화 | ○ | | |
| | | 통합방위협의회 운영 | ○ | | |
| | 가로등 신규 설치 및 유지관리 | 적정 신규설치 및 보수처리 개소 | ○ | | |
| | ○ 하천의 범람 등으 로 인한 자연재해로 부터 지역민들의 생 명 및 재산피해 방지 ○ 하천부속시설 유 지관리를 통하여 안 전관리 및 친수시설 확보 | 소하천 정비 | ○ | | |
| | | 탐진강 유지 보수 | ○ | | |
| | | | | | |
| | ○ 교통안전시설 확 충 및 교통소통 저해 요인 사전제거 ○ 운수업체 지원 육 성 및 운송사업자 불 법 행위 근절 | 교통관련 민원 처 리 완료율 | ○ | | |

| 전략목표명 (부서명) | 정책사업목표명 | 성과지표명 | '22년 달성성과 | 결산액 (원) | 비중(%) |
|--------------------------------------------------------------------------------------------------------|-------------------------------------------------------------------|------------------|--------------|----------------|--------|
| 군민이 안전한 강진 만들기 (안전재난교통과) | ○ 교통안전시설 확충 및 교통소통 저해 요인 사전 제거 ○ 운수업체 지원 육성 및 운송사업자 불법 행위 근절 | 불법 주정차 단속 실적 | ○ | 19,599,255,575 | 5.58 % |
| | | 무단방치차량 처리율 | ○ | | |
| | | | | | |
| ○ 국민기초생활보장 저소득층생활안정지원 ○ 주민행정편의도모 ○ 취약계층 복지증진 ○ 보육 가족 지원 ○ 국가보훈관리 ○ 노인 및 청소년복지증진 (주민복지과) | 국가보훈 관리 및 지원으로 보훈대상자 예우 강화 | 보훈행사추진 | × | 13,088,180,930 | 3.72 % |
| | | 보훈단체지원 | ○ | | |
| | | 보훈 관련 수당 및 사망위로금 | × | | |
| | □ 국민기초생활보장수급자 급여지원 □ 저소득층 정부양곡할인 지원 □ 복지급여대상자 효율적 통합조사 및 관리 | 기초생활보장급여 적정 지급율 | × | | |

| 전략목표명 (부서명) | 정책사업목표명 | 성과지표명 | '22년 달성성과 | 결산액 (원) | 비중(%) |
|-----------------------------------------------------------------------------------------------------------------------|----------------------------------------------------------------------------------------------------------------------------------------------------------------------------------------------------------|-------------------------------|--------------|----------------|--------|
| ○ 국민기초생활보장 저소득층생활안정지 원 ○ 주민행정편의도모 ○ 취약계층 복지증 진 ○ 보육 가족 지원 ○ 국가보훈관리 ○ 노인 및 청소년복 지증진 (주민복지과) | <input type="checkbox"/> 국민기초생활보장 수급자 급여지원 <input type="checkbox"/> 저소득층 정부양 곡할인 지원 <input type="checkbox"/> 복지급여대상자 효율적 통합조사 및 관리 | 저소득층 정부양 곡할인지원율 | × | 13,088,180,930 | 3.72 % |
| | | 신규수급자 발굴 실적 | × | | |
| | <input type="checkbox"/> 장애수당 등 저소 득 장애인의 생활 안 정 지원 <input type="checkbox"/> 장애인활동서비스 등 장애인의 사회활 동 지원 <input type="checkbox"/> 지역사회서비스 투자사업 추진 <input type="checkbox"/> 어려운 이웃돕기 | 장애수당 지급률 | × | | |
| | | 장애인 일자리 취 업률 | ○ | | |
| | | 장애인활동지원 서비스 제공율 | × | | |
| | | 자활근로 참여자 의 탈수급 및 취, 창업율 | ○ | | |

| 전략목표명 (부서명) | 정책사업목표명 | 성과지표명 | '22년 달성성과 | 결산액 (원) | 비중(%) |
|-----------------------------------------------------------------------------------------------------------------------------------|----------------------------------------------------------------------------------------------------------------------------------------------------------------------------------------------------------|----------------------------|--------------|----------------|---------|
| ○ 국민기초생활보장 저소득층생활안정지 원 ○ 주민행정편의도모 ○ 취약계층 복지증 진 ○ 보육 가족 지원 ○ 국가보훈관리 ○ 노인 및 청소년복 지증진 (주민복지과) | <input type="checkbox"/> 장애수당 등 저소 득 장애인의 생활 안 정 지원 <input type="checkbox"/> 장애인활동서비스 등 장애인의 사회활 동 지원 <input type="checkbox"/> 지역사회서비스 투자사업 추진 <input type="checkbox"/> 어려운 이웃돕기 | 지역사회서비스 투자사업 예산 집 행율 | × | 13,088,180,930 | 3.72 % |
| | | 어려운 이웃 돕기 | ○ | | |
| - 어르신 사회참여 확대와 건강한 노후 생활 보장 - 여성이 잘 사는 곳 여성친화도시 건설 - 아동이 행복한 아 름다운 세상 조성 - 청소년 활동으로 청소년이 행복하게! (군민행복과) | - 여성정책의 기획 및 시행 통한 여성보호 및 권익 증진 - 다문화·한부모· 조손가족 지원 통한 건강한 가족 기능 강 화 - 영유아·아동·청 소년 보호 및 지원 통 한 미래인재 양성 | 결혼이민자여성 취업교육 참여율 | × | 67,706,275,110 | 19.27 % |
| | | 한부모가족 생활 보조금 지원율 | ○ | | |
| | | 여성 취미교육 참 여율 | ○ | | |
| | | 여성단체 활성화 및 사회참여율 | ○ | | |

| 전략목표명 (부서명) | 정책사업목표명 | 성과지표명 | '22년 달성성과 | 결산액 (원) | 비중(%) |
|----------------------------------------------------------------------------------------------------------------------------------------------------------------------------------------|-----------------------------------------------------------------------------------------------------------------------------------------------------------------------|--------------------|--------------|----------------|---------|
| <ul style="list-style-type: none"> - 어르신 사회참여 확대와 건강한 노후 생활 보장 - 여성이 잘 사는 곳 여성친화도시 건설 - 아동이 행복한 아름다운 세상 조성 - 청소년 활동으로 청소년이 행복하게! (군민행복과) | <ul style="list-style-type: none"> - 여성정책의 기획 및 시행 통한 여성보호 및 권익 증진 - 다문화·한부모·조손가족 지원 통한 건강한 가족 기능 강화 - 영유아·아동·청소년 보호 및 지원 통한 미래인재 양성 | 농어촌 영유아 보육환경 개선율 | ○ | 67,706,275,110 | 19.27 % |
| | | 일과 가정 양립 지원율 | ○ | | |
| | | 취약계층 아동 맞춤형서비스 제공률 | ○ | | |
| | | 결식아동 예방률 | ○ | | |
| | <input type="checkbox"/> 저소득 노인의 생활지원으로 노후생활 보장 <input type="checkbox"/> 경로당 운영 활성화 <input type="checkbox"/> 청소년 건전성장 지원 | 노인사회활동지원사업참여율 | ○ | | |
| | | 기초연금지급율 | × | | |

| 전략목표명 (부서명) | 정책사업목표명 | 성과지표명 | '22년 달성성과 | 결산액 (원) | 비중(%) |
|-----------------------------------------------------------------------------------------------------------------------------------|-----------------------------------------------------------------------------------------------------------------------------------------------|--------------------------------|--------------|----------------|---------|
| - 어르신 사회참여 확대와 건강한 노후 생활 보장 - 여성이 잘 사는 곳 여성친화도시 건설 - 아동이 행복한 아 름다운 세상 조성 - 청소년 활동으로 청소년이 행복하게! (군민행복과) | <input type="checkbox"/> 저소득 노인의 생 활 지원으로 노후생활 보장 <input type="checkbox"/> 경로당 운영 활성 화 <input type="checkbox"/> 청소년 건전성장 지원 | 경로당 운영(난방)비지원실적 | × | 67,706,275,110 | 19.27 % |
| | | 지역사회청소년통 합 서비스 지원 | × | | |
| | | 학교밖청소년지원 | × | | |
| | | 청소년문화의집건 립 | × | | |
| 고객만족 및 효율적 인 민원행정 추진 (민원봉사과) | 민원행정서비스 구현 | 민원처리 기간단 축 | × | 3,059,284,850 | 0.87 % |
| | | 농지전용부담금 및 대체산림자원 조성비 징수율 | × | | |
| | 주택건설관리 | 빈집정비사업 | ○ | | |
| | 주거급여(임차급여, 수선유지급여)지급 | 2020년도 생계수 급자 | ○ | | |
| | | -주거급여 임차급 여, 수선급여 등 | ○ | | |

| 전략목표명 (부서명) | 정책사업목표명 | 성과지표명 | '22년 달성성과 | 결산액 (원) | 비중(%) |
|------------------------------------|-----------------------------------------------------------------------------------------------------------|-----------------------|--------------|---------------|--------|
| 고객만족 및 효율적인 민원행정 추진 (민원봉사과) | 신속 정확한 지적측량검사와 지적공부 관리로 군민 재산권 보호 미래지향적 디지털 지적 구축 기반 조성 | 부동산종합공부시스템 지적도면 정비 | ○ | 3,059,284,850 | 0.87 % |
| | | 개별공시지가 조사 산정률 | × | | |
| | 1. 각종 부담금 부과 자료로 활용되는 개별공시지가의 정확한 조사 2. 도로명주소 기반 시설물 확충과 유지보수로 이용자 불편 최소화 3. 개발이익을 목적으로 하는 투기 성행 방지 | 도로명주소고시대상 중 건물번호판 설치율 | ○ | | |
| | | 개발부담금 적정 부과 징수율 | ○ | | |
| | - 지적재조사사업을 통한 지적 불부합지 해소 및 디지털 지적 구축 - 도로 및 지하시설물 통합정보 구축으로 사고 예방 및 신속한 대응 | 지적재조사 | ◎ | | |
| | | 공간정보시스템 활용 | × | | |
| 1. 건전재정 운영 2. 효율적인 재산관리 (세무회계과) | □ 지방세 부과 세원 관리 및 적정한 개별 주택가격 산정 □ 지방세, 세외수입 원활한 징수를 통한 지방세입 확보 □ 신속한 지출 및 투명한 결산을 통한 적정한 회계업무 처리 | 지방세목표액달성 | ○ | 5,884,600,590 | 1.67 % |

| 전략목표명 (부서명) | 정책사업목표명 | 성과지표명 | '22년 달성성과 | 결산액 (원) | 비중(%) |
|------------------------------------|-------------------------------------------------------------------------------------------------------------------------------------------------------------------------------------------------|-------------------|--------------|---------------|--------|
| 1. 건전재정 운영 2. 효율적인 재산관리 (세무회계과) | <input type="checkbox"/> 지방세 부과 세원 관리 및 적정한 개별 주택가격 산정 <input type="checkbox"/> 지방세, 세외수입 원활한 징수를 통한 지방세입 확보 <input type="checkbox"/> 신속한 지출 및 투 명한 결산을 통한 적 정한 회계업무 처리 | 개별주택가격 조 정실적 | ○ | 5,884,600,590 | 1.67 % |
| | | 지방세 징수율 | ○ | | |
| | | 과년도 체납액 정 리율 | ○ | | |
| | | 세외수입 징수율 | ○ | | |
| | | 결산검사 지적건 수 | × | | |
| | | 자금지급 기일 도 과 건수 | ○ | | |
| | <input type="checkbox"/> 효율적 재산관리 를 통한 직원 근무 여 건 개선 | 공유재산 무담점 유발률 | ○ | | |
| | | 공공청사 에너지 절감 | ◎ | | |

| 전략목표명 (부서명) | 정책사업목표명 | 성과지표명 | '22년 달성성과 | 결산액 (원) | 비중(%) |
|-------------------------------------|------------------------------------------------------------------------------------------------|------------------------|--------------|---------------|--------|
| 지방행정 역량강화 (총무과) | 군민, 도민과의 대화 및 국내외 교류 활성화 를 통한 행정혁신 역량 강화 | 대학생 직장체험 운영 실적 | ○ | 8,343,551,570 | 2.37 % |
| | | 국제 자매도시 간 교류추진 | × | | |
| | | 국내 자매도시 간 교류추진 | × | | |
| | 평생학습 추진, 장학 금 지원, 국제교육활 성화 등을 통한 지역 교육 발전 추진 | 국제교육교류 활 성화 추진 | × | | |
| | | 강진군민장학재단 출연 | ○ | | |
| | | 평생학습 강좌 개 강 | ◎ | | |
| | 초·중·등교육 재정 지 원을 통한 지역우수 인재 육성 | 지역우수 인재 육 성 프로그램 운영 | ○ | | |
| | 일 잘하는 공직문화 조성으로 최고 실력 자 지방공무원 육성 | 최고실력자 공무 원 육성 | ○ | | |
| | | 정보화교육 | ○ | | |
| | 앞서가는 전자행정 및 지역정보화 구현 | 공공 무선인터넷 설치 | × | | |
| | ○ 다양한 세대와의 비대면 소통 강화를 통한 군정 만족도 및 소통 이미지 제고 ○ 소통 행정을 통한 열린 군정 실현 및 자 치 역량 제고 | sns 소통방 참여 자 수 | ○ | | |
| ○ 투명하고 신뢰받 는 의정활동을 지원 (의회사무과) | ○ 지방의회 운영지 원 | 회기운영 지원 일 수 | ○ | 864,185,720 | 0.25 % |
| | | 의정활동 홍보 보 도 실적 | ○ | | |
| ○ 군민 모두가 건강 한 지역사회 조성 (보 건소) | 공공보건의료서비스 강화 및 군민 건강증 진 | 공공보건기관 시 설 개선율 | ○ | 6,681,354,070 | 1.90 % |
| | | 건강증진사업 프 로그램 참여율 | × | | |

| 전략목표명 (부서명) | 정책사업목표명 | 성과지표명 | '22년 달성성과 | 결산액 (원) | 비중(%) |
|----------------------------------------------------------|-----------------------------------------|-------------------|--------------|---------------|--------|
| ○ 군민 모두가 건강한 지역사회 조성 (보건소) | 공공보건의료서비스 강화 및 군민 건강증진 | 만65세 어르신 폐렴구균 접종률 | × | 6,681,354,070 | 1.90 % |
| | | 암검진 수검률 | ◎ | | |
| | | 역학조사의 완성도 | ○ | | |
| | | 지역사회 치매관리율 | × | | |
| 정에 농업인력 육성을 통한 농업의 경쟁력 강화 친환경 고품질 농축산물 생산 지원 (농업기술센터) | 농촌 지도사업에 필요한 기반조성 및 농업인력 육성 | 농업인학습단체연찬교육 | ○ | 3,033,044,366 | 0.86 % |
| | | 농업인 영농교육추진 | ○ | | |
| | | 품목별 연구회 운영 | ○ | | |
| | | 귀농인 유치 및 정착지원 | ○ | | |
| | 신기술보급사업 및 농업현장기술지도를 통한 농업인 경쟁력강화와 소득 증대 | 새기술 시범사업추진 | ○ | | |
| | | 우량꽃묘 생산 | ○ | | |
| | | 유용미생물 공급량 | ○ | | |

| 전략목표명 (부서명) | 정책사업목표명 | 성과지표명 | '22년 달성성과 | 결산액 (원) | 비중(%) |
|-----------------------------------------------------------|-------------------------------|----------------|--------------|---------------|--------|
| 고려 청자 계승, 발전 및 미래지향적 청자 산업화 청자문화육성 (고려 청자박물관) | 청자문화육성 | 개인요 매출액(공동판매장) | ○ | 1,128,899,130 | 0.32 % |
| | | 토요경매 개최 실적 | ◎ | | |
| | | 청자관련 행사 개최 실적 | × | | |
| | | 청자 시제품 개발 및 생산 | × | | |
| 깨끗하고 안정적인 물 공급 (상하수도사 업소) | 맑은물 공급 및 상수도시설의 최적화, 상수도 수질관리 | 상수도 보급 확대 사업 | ○ | 9,107,582,700 | 2.59 % |
| | | 상수도 유수율 | ○ | | |
| | | 소규모수도시설 수질관리 | ○ | | |
| | | 상수도 수질관리 | ○ | | |
| | | 상수도 요금 부과 징수 | ○ | | |
| | 하수, 분뇨처리시설의 최적화 | 하수 수질 개선 | ○ | | |
| | | 하수슬러지 처리 | ○ | | |
| | 하수도 시설 설치·정비 및 효율적 관리 | 하수도 유지관리 | ○ | | |
| | | 농어촌 마을하수도 정비사업 | ○ | | |
| | | 하수관거 BTL유지관리 | ○ | | |

| 전략목표명 (부서명) | 정책사업목표명 | 성과지표명 | '22년 달성성과 | 결산액 (원) | 비중(%) |
|----------------------------------------------------------------------------------------------|------------------------------------------|-----------------|--------------|---------------|--------|
| ○ 스포츠산업 활성화로 활력 있는 강진 만들기 (스포츠산업단) | □ 스포츠산업 활성화 | 전국규모대회 참가선수 증가율 | × | 7,891,560,480 | 2.25 % |
| | | 전지훈련 참가선수 증가율 | ◎ | | |
| | | 스포츠강좌이용권 이용률 | × | | |
| 다산선생의 애민·청렴정신을 계승하고 관람객들에게 유익하고 유서깊은 유적지 관람 및 다양한 청렴·인문교육을 통해 다산의 정신 전파와 강진 지역문화 활성화 (다산박물관) | 다산 선생의 정신 전파와 경영수익 창출 | 다산박물관 관람객 수 | ◎ | 2,047,223,732 | 0.58 % |
| | | 교육생수련수 | ◎ | | |
| 군민의 지식정보, 문화활동 지원 기반강화로 도서관 서비스를 활성화 한다. (강진군도서관) | 군민의 지식정보, 문화활동 지방 기반강화로 도서관 서비스를 활성화 한다. | 프로그램수 | ○ | 297,428,070 | 0.08 % |

※ ◎ : 초과달성(130% 이상), ○ : 달성(100~130% 미만), × : 미달성(100% 미만)

제2장

전략목표별 성과보고

| | |
|--------|-----------------------------------------------------------------------------------------------------------------------------------------------------------------------------|
| 전략목표 | <ul style="list-style-type: none"> ○ 체계적 군정관리로 민선7기 비전 실현 ○ 국도비 확보를 통한 지역 현안사업 해결 ○ 군민 눈높이에 맞춘 투명&신뢰 행정 실현 ○ 역동적이고 스마트한 군정 홍보 |
| [소관부서] | 기획홍보실 |

1. 주요성과

| |
|------------------------------------------------------------------------------------------------------------------------------------------------------------------------------------------------------------------------------------------------------------------------------------------------------------------------------------------------------------------------------------------------------------------------------------------------------------------------------------------------------------------------------------------------------------------------------------------------------------------------------------------------------------------------------------------------------------------------------------------------------------------------------------------------------------------------------------------------------------------|
| <ul style="list-style-type: none"> ○ 군수 공약사업 <ul style="list-style-type: none"> - 5대분야 60대 프로젝트 확정 ○ 국도비 예산확보 총력 <ul style="list-style-type: none"> - 국도비(공모사업) 확보 : 77건, 국도비 확보액 : 705억 원 - 특별교부세 확보 : 19건 / 86억 원 - 대한민국 지방재정대상 우수기관 선정 : 1억 원 확보 ○ 정책실명제 대상사업 공개 : 100건 ○ 2022년 자체감사 추진 실적 : 5건 <ul style="list-style-type: none"> - 군동면 종합감사 : 22.7.20.~7.22.(3일) - 다산박물관 종합감사 : 22.8.24.~8.26.(3일) - 작천면 종합감사 : 22.11.7.~11.9.(3일) - 성전면 종합감사 : 22.11.21.~11.23.(3일) - 보건소 종합감사 : 22.12.7.~12.9.(3일) ○ 정부합동평가 등 대내외 평가 대비 및 법우행정 추진 <ul style="list-style-type: none"> - 정부합동평가 7위(21년 실적) - 내부평가 : 2회 / 친절도 등 / 전화모니터링 - 외부평가 : 2회 / 청렴성, 만족도 등 - 규제개혁 |
|------------------------------------------------------------------------------------------------------------------------------------------------------------------------------------------------------------------------------------------------------------------------------------------------------------------------------------------------------------------------------------------------------------------------------------------------------------------------------------------------------------------------------------------------------------------------------------------------------------------------------------------------------------------------------------------------------------------------------------------------------------------------------------------------------------------------------------------------------------------|

< 정책사업목표 현황 >

(단위:개, 원)

| 정책사업목표 | 성과 지표수 | 달성 지표수 | 단위 사업수 | 결산액 |
|------------------------------------------------------------------------------------------------------------|-----------|-----------|-----------|---------------|
| I - 1. 군정기획 I - 2. 정책개발 I - 3. 재정운영 I - 4. 투명한 감사운영 수행 I - 5. 군정시책 홍보지원 I - 6. 참여군정 구현 및 법제 | 6 | 3 | 5 | 2,894,697,520 |

2. 조직 및 인력현황

(단위 : 명)

| 부서명 | 정원 | | | | 현원 | 계단위 직제명 |
|-----|----|------|----|------|----|---------|
| | 계 | 4급이상 | 5급 | 6급이하 | | |
| | | | | | | |

| 부서명 | 정원 | | | | 현원 | 계단위 직제명 |
|-------|----|-------|----|-------|----|------------------------------------------------------------|
| | 계 | 4급 이상 | 5급 | 6급 이하 | | |
| 계 | 24 | 1 | 0 | 23 | 30 | |
| 기획홍보실 | 24 | 1 | 0 | 23 | 30 | 기획팀, 4차산업혁명지원팀, 예산팀, 감사팀, 홍보팀, 정책개발팀, 예산팀, 감사팀, 홍보팀, 평가법무팀 |

3. 결산현황

(단위: 원, %)

| 구 분 | | 결산액 | | 전년도 결산액 | | 비교증감 | |
|--------|-------|----------------|----------|----------------|----------|----------------|---------|
| | | | 구성비 | | 구성비 | | 증감률 |
| 계 | | 42,513,101,800 | 100.00 % | 14,657,320,404 | 100.00 % | 27,855,781,396 | 190.05% |
| 정책사업 | | 3,011,159,960 | 7.08 % | 2,756,524,304 | 18.81 % | 254,635,656 | 9.24% |
| 행정운영경비 | | 62,220,840 | 0.15 % | 65,489,230 | 0.45 % | △3,268,390 | △4.99% |
| | 인력운영비 | 713,000 | 0.00 % | 2,455,400 | 0.02 % | △1,742,400 | △70.96% |
| | 기본경비 | 61,507,840 | 0.14 % | 63,033,830 | 0.43 % | △1,525,990 | △2.42% |
| 재무활동 | | 39,439,721,000 | 92.77 % | 11,835,306,870 | 80.75 % | 27,604,414,130 | 233.24% |

| | |
|---------------|-----------------------------------------------------------------------------------------------------------------------------------------------------------------------------------|
| 전략목표 | <ul style="list-style-type: none"> - 관광으로 행복한 군민, 관광도시 위상 확립 - 전 군민이 매력을 느끼는 강진관광 육성 - 관광도시로 도약하기 위한 매력적인 관광지 개발 - 지역문화·예술단체 육성 지원사업 추진 |
| [소관부서] | 문화관광실 |

1. 주요성과

| |
|--------------------------------------------------------------------------------------------------------------------------------------------------------------------------------------------------------------------------------------------------------------------------------------------------------------------------------------------------------------------------------------------------------------------------------------------------------------------------------------------------------------------------------------|
| <ul style="list-style-type: none"> - 문화예술행사 등 추진 및 지원 : 15종 / 306.1백만 원 - 푸소 참여자 수 : 2021년 2,876명 / 2022년 6,507명(226% 달성) - 문화관광해설사 운영 : 2021년 2,730일 / 2022년 3,100일(113% 달성) - 관광박람회 목표 참가횟수:2회 / 실제 참가횟수: 2회(100%달성) - 문화재 보수정비사업 : 40건 8,280백만 원 - 푸소체험 운영 : 6,507명(학생3,623명 일반2,884명) 체험 - 식중독 예방관리 : 급식소&접객업소 식중독 발생 0건 / 이행률 100% - 음식문화개선 실천율 : 실천업소수 : 39개소(1개소 휴업) / 이행률 98% - 식품유형별 수거검사달성률 : 실제수거량 113건, 수거목표량 119 건 / 이행률 94% |
|--------------------------------------------------------------------------------------------------------------------------------------------------------------------------------------------------------------------------------------------------------------------------------------------------------------------------------------------------------------------------------------------------------------------------------------------------------------------------------------------------------------------------------------|

< 정책사업목표 현황 >

(단위:개, 원)

| 정책사업목표 | 성과 지표수 | 달성 지표수 | 단위 사업수 | 결산액 |
|-----------------------------------------------------------------------------|-----------|-----------|-----------|---------------|
| - 지역 음악인 등 군민이 참여하는 프로그램 활성화를 통해 군민 복지향상 및 관광객 볼거리 제공 | 3 | 2 | 1 | 203,298,460 |
| - 관광기반확충 및 관광산업 진흥 | 3 | 3 | 3 | 7,453,396,268 |
| - 문화예술 행사 및 단체 지원을 통하여 지역 문화예술 진흥을 도모하고 건전한 문화생활의 기회 제공 | 2 | 2 | 4 | 8,681,004,800 |
| - 식품위생관리 및 맛산업 육성 | 3 | 1 | 2 | 428,157,470 |
| - 노후된 문화재의 신속한 원형보존을 통하여 문화정체성 확립 | 1 | 1 | 2 | 9,574,418,490 |
| - 천혜의 자연경관인 월출산과 다원, 백운동 원림, 무위사, 울남사지 등 문화유적이 산재해 있는 월출산권역을 남도의 대표 관광지로 조성 | 2 | 2 | 3 | 803,439,970 |

2. 조직 및 인력현황

(단위 : 명)

| 부서명 | 정원 | | | | 현원 | 계단위 직제명 |
|-------|----|------|----|------|----|-------------------------------------------------|
| | 계 | 4급이상 | 5급 | 6급이하 | | |
| 계 | 26 | 1 | 0 | 25 | 25 | |
| 문화관광실 | 26 | 1 | 0 | 25 | 25 | 관광진흥팀, 관광개발팀, 식품위생팀, 축제팀, 문예진흥팀, 문화유산팀, 시문학파기념관 |

3. 결산현황

(단위: 원, %)

| 구 분 | 결 산 액 | | 전 년 도 결 산 액 | | 비 교 증 감 | |
|-------------|----------------|----------|----------------|----------|----------------|----------|
| | | 구 성 비 | | 구 성 비 | | 증 감 률 |
| 계 | 37,553,595,518 | 100.00 % | 11,222,644,270 | 100.00 % | 26,330,951,248 | 234.62% |
| 정 책 사 업 | 37,172,361,578 | 98.98 % | 11,183,894,680 | 99.65 % | 25,988,466,898 | 232.37% |
| 행 정 운 영 경 비 | 74,164,640 | 0.20 % | 32,826,400 | 0.29 % | 41,338,240 | 125.93% |
| 인 력 운 영 비 | 0 | 0.00 % | 0 | 0.00 % | 0 | 0.00% |
| 기 본 경 비 | 74,164,640 | 0.20 % | 32,826,400 | 0.29 % | 41,338,240 | 125.93% |
| 재 무 활 동 | 307,069,300 | 0.82 % | 5,923,190 | 0.05 % | 301,146,110 | 5084.19% |

| | |
|--------|------------------------------------------------------------------------------------------|
| 전략목표 | ○살아 숨 쉬는 생태도시 조성 ○관광객 500만 유치로 관광강진 만들기 ○투자유치로 남해안 거점도시 만들기 ○융복합산업으로 고소득 강진 만들기 |
| [소관부서] | 전략사업추진단 |

1. 주요성과

| |
|-------------------------------------------------------------------|
| ○채류형 관광시설 투자유치 적극 추진 |
| - 강진 웰니스 리조트 조성사업 : 대구 용운리 / ㈜동승파크앤리조트 / 1,000억 원 |
| - 강진 더원 관광호텔 : 강진읍 평동리 / 140억 원 |
| ○남도 생태관광 1번지 및 비대면 안심관광지 기틀 마련 |
| - 2023 탐진강~강진만 국가생태탐방로 조성사업 선정 : 사업비 14억(국비 7, 군비 7) 확보 / L=1.0km |
| - 강진만 생태홍보관 준공 : 2018. ~ 2022. 10. / 사업비 40억 원(도비 22, 군비 18) |
| ○전라남도 세계도자기엑스포 개최 토대 마련 |
| - 전라남도 및 공동개최 시? 군 주관부서 최종확정 |
| - 대규모 국제행사 유치 분위기 조성 |
| ○강진만 해양레저 관광거점 기반 조성 |
| - 접안시설 설치, 보조금 지원책 마련 등 낚시어선 유치 기반 조성 |

< 정책사업목표 현황 >

(단위:개, 원)

| 정책사업목표 | 성과 지표수 | 달성 지표수 | 단위 사업수 | 결산액 |
|----------------------------------------------------------------|-----------|-----------|-----------|----------------|
| 군정 주요역점업무 추진을 통한 군정비전 실현 및 500만 관광객 유치 달성 가속화 | 1 | 0 | 1 | 34,941,600 |
| 현장 중심의 적극적인 민간자본 유치활동으로 서남해권 관광 거점도시 육성 및 일자리 창출 등 지역경제 활력 창출 | 1 | 1 | 1 | 14,559,200 |
| 살아 숨 쉬는 생태도시 조성 | 1 | 1 | 1 | 14,362,516,740 |
| 조성 중인 생태공원과 지방정원을 강진만을 품은 국가정원으로 지정하여 강진만 지역의 관광자원화 및 강진브랜드 향상 | 1 | 1 | 1 | 1,419,947,530 |
| 읍시장내 정주 인구에 의한 상시적인 구매 고객 증대 및 시장경기 회복 도모 | 1 | 0 | 1 | 11,174,300 |

2. 조직 및 인력현황

(단위 : 명)

| 부서명 | 정원 | | | | 현원 | 계단위 직제명 |
|---------|----|------|----|------|----|-----------------------------|
| | 계 | 4급이상 | 5급 | 6급이하 | | |
| 계 | 13 | 0 | 1 | 12 | 14 | |
| 전략사업추진단 | 13 | 0 | 1 | 12 | 14 | 전략사업지원, 투자유치, 생태공원 조성, 읍활성화 |

3. 결산현황

(단위: 원, %)

| 구 분 | | 결 산 액 | | 전 년 도 결 산 액 | | 비 교 증 감 | |
|-------------|-----------|----------------|----------|----------------|--------|----------------|-------|
| | | | 구 성 비 | | 구 성 비 | | 증 감 률 |
| 계 | | 16,438,636,420 | 100.00 % | 0 | 0.00 % | 16,438,636,420 | 순 증 |
| 정 책 사 업 | | 16,424,655,370 | 99.91 % | 0 | 0.00 % | 16,424,655,370 | 순 증 |
| 행 정 운 영 경 비 | | 13,531,800 | 0.08 % | 0 | 0.00 % | 13,531,800 | 순 증 |
| | 인 력 운 영 비 | 0 | 0.00 % | 0 | 0.00 % | 0 | 0.00% |
| | 기 본 경 비 | 13,531,800 | 0.08 % | 0 | 0.00 % | 13,531,800 | 순 증 |
| 재 무 활 동 | | 449,250 | 0.00 % | 0 | 0.00 % | 449,250 | 순 증 |

| | |
|--------|-------------------------------------------------------------|
| 전략목표 | ○ 농촌과 도시가 상생하는 농어촌 ○ 쾌적하고 청정한 정주여건 형성 ○ 함께하는 지역공동체 형성 |
| [소관부서] | 농어촌개발추진단 |

1. 주요성과

| |
|-----------------------------------------------------------------------------------------------------------------------------------------------------------------------------------|
| ○ 2022년 「농촌공간 정비사업」 공모 선정 - 사업비 : 550백만원(국 275, 도 82.5, 군 192.5) - 사업내용 : 장기방치된 노후 건물 철거 및 주변 정비 후 주민 커뮤니티 공간 조성 - 기대효과 : 강진읍 입구 경관 개선을 통한 대외적 이미지 제고 및 주민 정주여건, 삶의 질 향상 |
| ○ 「작은학교 살리기」 연계 빈집 리모델링 완료 - 위치 : 3개소(작천면 구상, 죽산, 하평) - 3가구 7명 전입 도시민 중 4명 작천초 농산어촌 유학 프로그램 참여 |
| ○ 일반농산어촌개발사업 준공(2개소) - 칠량면 기초생활거점 조성사업 준공 : 칠량면소재지 일원 / 3,959백만원 / 칠량복지회관 리모델링 및 칠량 아동센터 신축 등 - 도암면 농촌중심지 활성화 사업 준공 : 도암면소재지 일원 / 6,000백만원 / 도암문화회관 신축 등 |
| ○ 농촌유휴시설활용 창업지원사업 준공 - 성전 이한영생가 / 450백만원 / 한옥 리모델링을 통한 교육, 체험, 숙박공간 조성 등 |

< 정책사업목표 현황 >

(단위:개, 원)

| 정책사업목표 | 성과 지표수 | 달성 지표수 | 단위 사업수 | 결산액 |
|-------------------------------------------|-----------|-----------|-----------|-----|
| 계획적인 농촌 개발을 통한 쾌적한 농촌마을 조성 및 지역별 특화 발전 도모 | 3 | 2 | 0 | 0 |
| 지역 및 도시개발을 통한 주민 삶의 질 개선 | 1 | 1 | 0 | 0 |

2. 조직 및 인력현황

(단위 : 명)

| 부서명 | 정원 | | | | 현원 | 계단위 직제명 |
|----------|----|------|----|------|----|---------------------|
| | 계 | 4급이상 | 5급 | 6급이하 | | |
| 계 | 12 | 0 | 1 | 11 | 13 | |
| 농어촌개발추진단 | 12 | 0 | 1 | 11 | 13 | 도시민유치, 농어촌정책, 농어촌개발 |

3. 결산현황

(단위: 원, %)

| 구 분 | 결산액 | 구성비 | 전년도 결산액 | 구성비 | 비교증감 | 증감률 |
|-------------|----------------|----------|------------|--------|----------------|-----|
| | | | | | | |
| 계 | 15,905,284,270 | 100.00 % | 0 | 0.00 % | 15,905,284,270 | 순증 |
| 정 책 사 업 | 15,870,420,660 | 99.78 % | 0 | 0.00 % | 15,870,420,660 | 순증 |
| 행 정 운 영 경 비 | 34,768,260 | 0.22 % | 0 | 0.00 % | 34,768,260 | 순증 |

| 구 분 | | 결 산 액 | | 전 년 도 결 산 액 | | 비 교 증 감 | |
|---------|-----------|------------|--------|----------------|--------|------------|-------|
| | | | 구 성 비 | | 구 성 비 | | 증 감 륜 |
| | 인 력 운 영 비 | 0 | 0.00 % | 0 | 0.00 % | 0 | 0.00% |
| | 기 본 경 비 | 34,768,260 | 0.22 % | 0 | 0.00 % | 34,768,260 | 순 증 |
| 재 무 활 동 | | 95,350 | 0.00 % | 0 | 0.00 % | 95,350 | 순 증 |

| | |
|--------|----------------------------------------------------------------------------------------------------------------------------------------------------------------------|
| 전략목표 | <ul style="list-style-type: none"> ○ 인구감소 문제 극복을 위한 인구늘리기 시책추진 ○ 청년지원사업을 통한 청년층 활성화 ○ 맞춤형 일자리 제공 및 일자리 창출 ○ 강진산단 및 농공단지 지원 |
| [소관부서] | 인구정책과 |

1. 주요성과

- 2022년 지자체 인구감소 대응 우수사례 경진대회 최우수상
- 2022년 일자리창출 우수시군 우수상

< 정책사업목표 현황 >

(단위:개, 원)

| 정책사업목표 | 성과 지표수 | 달성 지표수 | 단위 사업수 | 결산액 |
|------------------------------|-----------|-----------|-----------|---------------|
| 지역경제활성화 | 1 | 0 | 3 | 7,108,557,468 |
| 강진 산업단지 활성화 추진 환경산업진흥원 지원 | 1 | 0 | 1 | 1,028,146,540 |
| 인구청년정책 | 1 | 0 | 4 | 755,421,680 |
| 지역공동체 | 1 | 0 | 2 | 497,054,520 |

2. 조직 및 인력현황

(단위 : 명)

| 부서명 | 정원 | | | | 현원 | 계단위 직제명 |
|-------|----|------|----|------|----|---------------------------------|
| | 계 | 4급이상 | 5급 | 6급이하 | | |
| 계 | 18 | 0 | 1 | 17 | 19 | |
| 인구정책과 | 18 | 0 | 1 | 17 | 19 | 인구정책, 청년지원, 일자리경제, 소상공인지원, 기업지원 |

3. 결산현황

(단위: 원, %)

| 구 분 | | 결산액 | 구성비 | 전년도 결산액 | 구성비 | 비교증감 | 증감률 |
|-------------|-----------|----------------|----------|----------------|----------|---------------|---------|
| | | | | | | | |
| 계 | | 14,582,826,036 | 100.00 % | 11,868,704,700 | 100.00 % | 2,714,121,336 | 22.87% |
| 정 책 사 업 | | 13,730,359,758 | 94.15 % | 11,577,799,870 | 97.55 % | 2,152,559,888 | 18.59% |
| 행 정 운 영 경 비 | | 43,520,850 | 0.30 % | 34,721,920 | 0.29 % | 8,798,930 | 25.34% |
| | 인 력 운 영 비 | 0 | 0.00 % | 0 | 0.00 % | 0 | 0.00% |
| | 기 본 경 비 | 43,520,850 | 0.30 % | 34,721,920 | 0.29 % | 8,798,930 | 25.34% |
| 재 무 활 동 | | 808,945,428 | 5.55 % | 256,182,910 | 2.16 % | 552,762,518 | 215.77% |

| | |
|--------|-------------|
| 전략목표 | 농어민이 행복한 농촌 |
| [소관부서] | 농정과 |

1. 주요성과

| |
|------------------|
| ○ 농정분야 |
| - 농업분야 사업설명회 |
| - 어머니 한글학교 운영 |
| - 정부양곡 보관창고 운영 |
| - 농업계학교 실습장 공모유치 |
| ○ 친환경분야 |
| - 쌀계약재배 |
| - 들녘경영체지원 |
| - 농민수당 지원 |
| - 농기계 공급 등 |
| ○ 원예특작 |
| - 스마트팜 온실 신축 |
| - 원예특작 시설 설치 |
| - 코로나 관련 화훼 판매 |
| ○ 식품산업 및 유통분야 |
| - 로컬푸드 직매장 운영 |
| - 농특산물 고객 D/B구축 |
| - 서울시 공공급식 추진 |
| - 육은지 산업화 사업 추진 |
| - 쌀귀리 식품개발 등 |
| - 전통식품, 전통주 육성 등 |

< 정책사업목표 현황 >

(단위:개, 원)

| 정책사업목표 | 성과 지표수 | 달성 지표수 | 단위 사업수 | 결산액 |
|-------------|-----------|-----------|-----------|----------------|
| 농어민이 행복한 농촌 | 4 | 4 | 6 | 61,619,007,410 |

2. 조직 및 인력현황

(단위 : 명)

| 부서명 | 정원 | | | | 현원 | 계단위 직제명 |
|-----|----|------|----|------|----|---------------------------|
| | 계 | 4급이상 | 5급 | 6급이하 | | |
| 계 | 19 | 0 | 1 | 18 | 19 | |
| 농정과 | 19 | 0 | 1 | 18 | 19 | 농정, 친환경농업, 원예특작, 유통, 식품산업 |

3. 결산현황

(단위: 원, %)

| 구 분 | 결산액 | 구성비 | 전년도 결산액 | 구성비 | 비교증감 | 증감률 |
|-----|----------------|----------|----------------|----------|---------------|-------|
| | | | | | | |
| 계 | 67,276,589,370 | 100.00 % | 65,146,394,540 | 100.00 % | 2,130,194,830 | 3.27% |

| 구 분 | | 결 산 액 | | 전 년 도 결 산 액 | | 비 교 증 감 | |
|-------------|-----------|----------------|---------|----------------|---------|---------------|--------|
| | | | 구 성 비 | | 구 성 비 | | 증 감 률 |
| 정 책 사 업 | | 64,963,580,380 | 96.56 % | 63,505,349,910 | 97.48 % | 1,458,230,470 | 2.30% |
| 행 정 운 영 경 비 | | 31,075,120 | 0.05 % | 30,873,800 | 0.05 % | 201,320 | 0.65% |
| | 인 력 운 영 비 | 0 | 0.00 % | 0 | 0.00 % | 0 | 0.00% |
| | 기 본 경 비 | 31,075,120 | 0.05 % | 30,873,800 | 0.05 % | 201,320 | 0.65% |
| 재 무 활 동 | | 2,281,933,870 | 3.39 % | 1,610,170,830 | 2.47 % | 671,763,040 | 41.72% |

| | |
|---------------|----------------------------------------------------------------|
| 전략목표 | 1. 환경보전, 폐기물 적정처리, 쾌적한 환경 조성 2. 축산 생산기반 및 한우개량으로 축산농가 소득 향상 |
| [소관부서] | 환경축산과 |

1. 주요성과

| |
|---------------------------------------------------------------------------------------------------------------------------------------------------------------------------------------------------------------------------------------------------------------------------------------------------------------------------------------------------------------------------------------------------------------------------------------------------------------------------------|
| 1. 유해야생동물 피해 예방 및 보상 확대 / 45,500천 원(멧돼지 207마리, 고라니 82마리) 2. 상수원관리지역 주민지원사업 추진 / 1,071백만 원(황막리광역상수도공사, 태양광가로등) 3. 환경오염물질 배출업소 관리 / 점검업소 238개소, 행정처분 385건 4. 친환경 미래 대기오염저감 보급사업 확대 / 1,204백만 원(540대), 27.5백만 원(142대) 5. 쓰레기 수거체계 개선 및 불법투기 근절 / 재활용동네마당 설치 운영, 소형 분리배출함 설치 6개소 6. 깨끗하고 쾌적한 강진 만들기 / 영농폐비닐 공동집하장 운영 47개소, 슬레이트 처리 지원 7. 친환경축산물 100호, 녹색축산농장 32호, 깨끗한축산농장 83호 지정 및 인증 8. 강진 한우 전국브랜드 육성을 위한 시스템 구축 및 지원 강화 9. 선제적 방역체계 구축으로 4대 가축전염병 미발생 달성 |
|---------------------------------------------------------------------------------------------------------------------------------------------------------------------------------------------------------------------------------------------------------------------------------------------------------------------------------------------------------------------------------------------------------------------------------------------------------------------------------|

< 정책사업목표 현황 >

(단위:개, 원)

| 정책사업목표 | 성과 지표수 | 달성 지표수 | 단위 사업수 | 결산액 |
|-------------------------------------------------------------------------------------------------------------------------------------------------|-----------|-----------|-----------|---------------|
| - 수질오염 배출시설의 정기적인 지도·점검 및 방류수질 기준 유지로 깨끗한 수질관리 | 2 | 1 | 2 | 937,198,870 |
| 환경오염 원인자 부담 원칙으로 환경개선 투자재원 확보 | 1 | 1 | 1 | 10,860,270 |
| <input type="checkbox"/> 자연과 함께 할 수 있는 자연친화적인 공간조성 | 1 | 0 | 2 | 129,848,340 |
| <input type="checkbox"/> 대기오염관리 ○ 대기오염물질 발생 사업장 관리로 대기환경 관리 <input type="checkbox"/> 지구온난화 대책마련 ○ 온실가스 배출량 감축 및 기후변화에 따른 적응 | 1 | 1 | 2 | 2,573,982,090 |
| <input type="checkbox"/> 폐기물을 효율적으로 관리 ○ 체계적인 폐기물 수거 처리로 쾌적한 생활환경 조성 <input type="checkbox"/> 청소관리 ○ 생활쓰레기 적정 수거·처리로 주변 생활환경 청결 유지 | 1 | 1 | 2 | 3,364,744,450 |
| 가축 사육환경 개선 및 전염병 차단방역 강화로 축산농가 소득증대(질병을 예방할 수 있는 소득장비 및 기자재 보급 지원) | 3 | 3 | 3 | 4,368,147,430 |
| <input type="checkbox"/> 한우개량 및 생산비 절감 <input type="checkbox"/> 양질의 조사료 공급 <input type="checkbox"/> 강진한우 명품화(브랜드화) | 3 | 3 | 2 | 6,233,776,760 |
| <input type="checkbox"/> 청소행정종합계획 수립 및 시행 ○ 종합 계획 수립을 통한 국토청결 유지 | 1 | 1 | 0 | 0 |

2. 조직 및 인력현황

(단위 : 명)

| 부서명 | 정원 | | | | 현원 | 계단위 직제명 |
|-------|----|-------|----|-------|----|-------------------------------------------------|
| | 계 | 4급 이상 | 5급 | 6급 이하 | | |
| 계 | 32 | 0 | 1 | 31 | 30 | |
| 환경축산과 | 32 | 0 | 1 | 31 | 30 | 환경관리팀, 환경지도팀, 환경정화팀, 환경시설팀, 축산경영팀, 한우산업팀, 가축방역팀 |

3. 결산현황

(단위: 원, %)

| 구 분 | | 결산액 | | 전년도 결산액 | | 비교증감 | |
|--------|-------|----------------|----------|----------------|----------|----------------|----------|
| | | | 구성비 | | 구성비 | | 증감률 |
| 계 | | 25,998,655,850 | 100.00 % | 29,689,180,490 | 100.00 % | △3,690,524,640 | △ 12.43% |
| 정책사업 | | 25,010,681,660 | 96.20 % | 28,597,803,560 | 96.32 % | △3,587,121,900 | △ 12.54% |
| 행정운영경비 | | 60,127,300 | 0.23 % | 53,163,800 | 0.18 % | 6,963,500 | 13.10% |
| | 인력운영비 | 0 | 0.00 % | 0 | 0.00 % | 0 | 0.00% |
| | 기본경비 | 60,127,300 | 0.23 % | 53,163,800 | 0.18 % | 6,963,500 | 13.10% |
| 재무활동 | | 927,846,890 | 3.57 % | 1,038,213,130 | 3.50 % | △ 110,366,240 | △ 10.63% |

| | |
|---------------|--------------------------------------------|
| 전략목표 | 쾌적하고 활력넘치는 어촌, 나무와 숲이 관광자원과 소득이 되는 녹색도시 |
| [소관부서] | 해양산림과 |

1. 주요성과

| |
|----------------------------------------------------------------------------------------------------------------------------------------------------------------------------------------------------------------------------------------------------------------------------------------------------------------------------------------------------------------------------------------------------------------------------------------------------------------------------------------------------------------------------------------------------------------------------------------------------------------------------------------------------------------------------------------------------------------------------------------------------------------------------------------------------------------------------------------------------------------------------|
| <p>어촌관광기반 구축</p> <ul style="list-style-type: none"> - 어촌체험마을 4개소 운영(백사, 하저, 서중, 망호) - 어촌뉴딜300사업(마량 서중항, 도암 망호항, 가우도권역, 칠량 봉황항) 추진 - 어촌신활력사업 공모사업 선정(숙마항) <p>자원조성 및 청정해역 관리</p> <ul style="list-style-type: none"> - 수산종묘 방류 - 모패장 조성, 패류양식장 저질개선 등 패류메카조성 - 해적생물(불가사리) 구제 - 해양폐기물 수거처리사업, 바다환경지킴이 운영, 조업중 인양쓰레기 수매사업 추진 등 <p>산림관광자원 인프라 구축 및 운영</p> <ul style="list-style-type: none"> - 물놀이장 2개소 운영(보은산 V랜드, 초당림) - 석문공원 사랑+구름다리, 주작산 자연휴양림 운영 <p>산림 공모사업비 확보</p> <ul style="list-style-type: none"> - 목재친화도시 <p>단기소득 임산물 생산기반 마련</p> <ul style="list-style-type: none"> - 산림소득작목 육성사업, 표고자목 구입비 지원, 표고생산용 톱밥배지 구입비 지원 등 <p>산림조성 및 가꾸기</p> <ul style="list-style-type: none"> - 조림사업, 숲가꾸기, 도시숲 조성사업, 임도사업, 사방사업, 산림병해충방제 |
|----------------------------------------------------------------------------------------------------------------------------------------------------------------------------------------------------------------------------------------------------------------------------------------------------------------------------------------------------------------------------------------------------------------------------------------------------------------------------------------------------------------------------------------------------------------------------------------------------------------------------------------------------------------------------------------------------------------------------------------------------------------------------------------------------------------------------------------------------------------------------|

< 정책사업목표 현황 >

(단위:개, 원)

| 정책사업목표 | 성과 지표수 | 달성 지표수 | 단위 사업수 | 결산액 |
|---------------------------------------------------------------------------------------------------------------------------------------------------------------------|-----------|-----------|-----------|----------------|
| <input type="checkbox"/> 어선어업의 경쟁력 강화 <input type="checkbox"/> 수산증양식사업 개발 육성 <input type="checkbox"/> 어장보전 및 자원관리 <input type="checkbox"/> 어촌관광자원 개발 및 활성화 | 5 | 5 | 9 | 13,889,648,000 |
| 임업 경쟁력 강화 | 4 | 4 | 5 | 13,346,306,070 |

2. 조직 및 인력현황

(단위 : 명)

| 부서명 | 정원 | | | | 현원 | 계단위 직제명 |
|-------|----|------|----|------|----|-----------------------------------|
| | 계 | 4급이상 | 5급 | 6급이하 | | |
| 계 | 27 | 0 | 1 | 26 | 30 | |
| 해양산림과 | 27 | 0 | 1 | 26 | 30 | 해양개발팀, 수산진흥팀, 산림경영팀, 산림관리팀, 산림휴양팀 |

3. 결산현황

(단위: 원, %)

| 구 분 | 결 산 액 | 전 년 도 결 산 액 | | 비 교 증 감 | 증 감 률 |
|-------------|----------------|-------------|----------------|----------|--------------------------|
| | | 구 성 비 | 구 성 비 | | |
| 계 | 36,519,099,840 | 100.00 % | 36,723,471,495 | 100.00 % | △ 204,371,655 △ 0.56% |
| 정 책 사 업 | 36,291,250,650 | 99.38 % | 36,417,998,655 | 99.17 % | △ 126,748,005 △ 0.35% |
| 행 정 운 영 경 비 | 55,771,330 | 0.15 % | 49,486,450 | 0.13 % | 6,284,880 12.70% |
| 인 력 운 영 비 | 0 | 0.00 % | 0 | 0.00 % | 0 0.00% |
| 기 본 경 비 | 55,771,330 | 0.15 % | 49,486,450 | 0.13 % | 6,284,880 12.70% |
| 재 무 활 동 | 172,077,860 | 0.47 % | 255,986,390 | 0.70 % | △ 83,908,530 △ 32.78% |

| | |
|--------|---------------------------------------------------------------------------------------------------------------------------------------------------------------------------------------------|
| 전략목표 | <ul style="list-style-type: none"> - 군민이 만족하는 살기 좋은 강진 건설 - 도시와 농촌이 함께하는 기반시설 조성 - 지속가능한 발전으로 매력있는 농촌건설 - 지역개발촉진 및 국토의 균형발전 도모 - 강진다운 도시 |
| [소관부서] | 건설과 |

1. 주요성과

| |
|---------------------------------------------------------------------------------------------------------------------------------------------------------------------------------------------------------------------------------------------------------------------------------------------------------------------------|
| <ul style="list-style-type: none"> - 어린이보호구역 추진 - 도로정비 및 유지 보수 - 자전거도로 추진에 관한 사항 - 교량 유지관리에 관한 사항 - 특정관리대상시설물(도로) 유지관리 - 국도 및 지방도 유지관리 - 도로 설해 대책 추진 - 시책사업 계획수립 및 추진 - 한해대책 및 수해대책 사업을 통한 영농환경 개선 - 농업기반조성사업을 통한 영농환경 개선 |
|---------------------------------------------------------------------------------------------------------------------------------------------------------------------------------------------------------------------------------------------------------------------------------------------------------------------------|

< 정책사업목표 현황 >

(단위:개, 원)

| 정책사업목표 | 성과 지표수 | 달성 지표수 | 단위 사업수 | 결산액 |
|----------------------------------------------------------------|-----------|-----------|-----------|----------------|
| ○ 군민 복지향상 및 정주여건 개선 ○ 생산기반, 편익증진, 복지시설 등을 설치하여 농촌생활환경 개선 도모 | 2 | 1 | 1 | 9,213,837,600 |
| ○ 안정적인 농업용수 공급 ○ 농촌 체험기반시설 확충으로 체류형, 도농교류 관광객 증대 | 2 | 1 | 3 | 13,426,754,950 |
| ○ 도로시설관리 | 2 | 2 | 3 | 5,535,894,260 |
| 지역 및 도시개발을 통한 주민 삶의 질 개선 | 4 | 4 | 6 | 12,721,233,150 |

2. 조직 및 인력현황

(단위 : 명)

| 부서명 | 정원 | | | | 현원 | 계단위 직제명 |
|-----|----|------|----|------|----|-----------------------------------|
| | 계 | 4급이상 | 5급 | 6급이하 | | |
| 계 | 22 | 0 | 1 | 21 | 26 | |
| 건설과 | 22 | 0 | 1 | 21 | 26 | 건설행정팀, 도시경관팀, 농업기반팀, 도시재생팀, 도로관리팀 |

3. 결산현황

(단위: 원, %)

| 구 분 | 결산액 | 구성비 | 전년도 결산액 | 구성비 | 비교증감 | 증감률 |
|-----|-----|-----|------------|-----|------|-----|
| | | | | | | |

| 구 분 | | 결 산 액 | | 전 년 도 결 산 액 | | 비 교 증 감 | |
|-------------|-----------|----------------|----------|----------------|----------|----------------|----------|
| | | | 구 성 비 | | 구 성 비 | | 증 감 률 |
| 계 | | 44,371,880,970 | 100.00 % | 49,464,550,299 | 100.00 % | △5,092,669,329 | △ 10.30% |
| 정 책 사 업 | | 44,305,246,490 | 99.85 % | 49,408,822,359 | 99.89 % | △5,103,575,869 | △ 10.33% |
| 행 정 운 영 경 비 | | 49,677,700 | 0.11 % | 43,928,300 | 0.09 % | 5,749,400 | 13.09% |
| | 인 력 운 영 비 | 0 | 0.00 % | 0 | 0.00 % | 0 | 0.00% |
| | 기 본 경 비 | 49,677,700 | 0.11 % | 43,928,300 | 0.09 % | 5,749,400 | 13.09% |
| 재 무 활 동 | | 16,956,780 | 0.04 % | 11,799,640 | 0.02 % | 5,157,140 | 43.71% |

| | |
|---------------|---------------|
| 전략목표 | 군민이 안전한 강진만들기 |
| [소관부서] | 안전재난교통과 |

1. 주요성과

군민 안전사고 예방을 위한 교통안전시설 확충
 방법 CCTV 설치 및 유지관리로 방법 사각지대 개선과 강력범죄 대처
 가로(보안)등 IoT 양방향 지능형 디밍제어시스템 구축공사(공모사업)

< 정책사업목표 현황 >

(단위:개, 원)

| 정책사업목표 | 성과 지표수 | 달성 지표수 | 단위 사업수 | 결산액 |
|-----------------------------------------------------------------------------------------|-----------|-----------|-----------|---------------|
| 재난재해로 인한 피해를 최소화하기 위해서 분야별로 효율적이고 체계적인 대응체계 구축 | 3 | 3 | 2 | 3,442,489,430 |
| 재난재해로 인한 피해를 최소화하기 위해서 분야별로 효율적이고 체계적인 대응체계 구축 | 1 | 1 | 1 | 53,645,000 |
| 범죄피해자와 가족에게 치료비 등 지원 통 해 범죄피해자와 가족의 피해 회복과 범죄 예방활동 지원 및 육성 | 1 | 1 | 1 | 40,000,000 |
| 국가와 지역사회의 재난에 대한 예방? 대비 ? 대응? 복구를 위한 민방위대 육성 및 생 활안전 역량 제고 | 4 | 4 | 1 | 395,559,760 |
| 가로등 신규 설치 및 유지관리 | 1 | 1 | 1 | 618,581,220 |
| ○ 하천의 범람 등으로 인한 자연재해로부 터 지역민들의 생명 및 재산피해 방지 ○ 하천부속시설 유지관리를 통하여 안전관 리 및 친수시설 확보 | 2 | 2 | 1 | 6,006,435,235 |
| ○ 교통안전시설 확충 및 교통소통 저해요 인 사전제거 ○ 운수업체 지원 육성 및 운송사업자 불법 행위 근절 | 3 | 3 | 4 | 9,042,544,930 |
| ○ 교통안전시설 확충 및 교통소통 저해요 인 사전제거 ○ 운수업체 지원 육성 및 운송사업자 불법 행위 근절 | 0 | 0 | 0 | 0 |
| ○ 지역 균형개발 촉진과 교통시설 확충으 로 주민의 교통편의 제공 ○ 도로시설의 사전점검 및 조사를 통한 유 지관리 체계 구축 | 2 | 0 | 0 | 0 |

2. 조직 및 인력현황

(단위 : 명)

| 부서명 | 정원 | | | | 현원 | 계단위 직제명 |
|-----|----|------|----|------|----|---------|
| | 계 | 4급이상 | 5급 | 6급이하 | | |
| 계 | 19 | 0 | 1 | 18 | 19 | |

| 부서명 | 정원 | | | | 현원 | 계단위 직제명 |
|---------|----|-------|----|-------|----|----------------------------|
| | 계 | 4급 이상 | 5급 | 6급 이하 | | |
| 안전재난교통과 | 19 | 0 | 1 | 18 | 19 | 안전정책팀, 재난방재팀, 교통행정팀, 통합관제팀 |

3. 결산현황

(단위: 원, %)

| 구 분 | | 결산액 | | 전년도 결산액 | | 비교증감 | |
|--------|-------|----------------|----------|----------------|----------|----------------|---------|
| | | | 구성비 | | 구성비 | | 증감률 |
| 계 | | 29,261,489,705 | 100.00 % | 32,925,554,920 | 100.00 % | △3,664,065,215 | △11.13% |
| 정책사업 | | 28,955,795,555 | 98.96 % | 32,583,874,270 | 98.96 % | △3,628,078,715 | △11.13% |
| 행정운영경비 | | 36,445,600 | 0.12 % | 38,994,100 | 0.12 % | △2,548,500 | △6.54% |
| | 인력운영비 | 0 | 0.00 % | 0 | 0.00 % | 0 | 0.00% |
| | 기본경비 | 36,445,600 | 0.12 % | 38,994,100 | 0.12 % | △2,548,500 | △6.54% |
| 재무활동 | | 269,248,550 | 0.92 % | 302,686,550 | 0.92 % | △33,438,000 | △11.05% |

| | |
|--------|--------------------------------------------------------------------------------------------------------------------------------------------------------------------------------|
| 전략목표 | <ul style="list-style-type: none"> ○ 국민기초생활보장 저소득층생활안정지원 ○ 주민행정편의도모 ○ 취약계층 복지증진 ○ 보육 가족 지원 ○ 국가보훈관리 ○ 노인 및 청소년복지증진 |
| [소관부서] | 주민복지과 |

1. 주요성과

| |
|-----------------------------------------------------------------------------------------------------------------------------------------------------------------------------------------------------------------------------------------------------------------------------------------------------------------------------------------------------------------------------------------------------------------------------------------------------------------------------------------------------------------------------------------------------------------------------------------------------|
| <ul style="list-style-type: none"> ○ 강진군 보훈명예수당 증액 지원 : 233명(보훈유공자 107, 유공자의 유족 126) ○ 의료급여 수급자 사례관리 및 지원 : 268명 ○ 장애인시설 및 단체 개보수 및 수익사업 지원 <ul style="list-style-type: none"> - 장애인종합복지관 세탁시설(빨래방) 설치 : 50백만원 - 지체장애인 협회 강진군지회 리모델링 : 21백만원 ○ 민.관 협력 연계사업 추진 <ul style="list-style-type: none"> - 김장김치 한포기 나눔 사업 : 군민 494명 참여 / 590통 / 10백만원 - 희망나눔 지정기탁 : 29건 / 236백만원 - 군민행복 희망나눔 사업 추진 : 19개 마을 / 399명 ○ 복지사각지대 발굴.지원 : 1,331건 / 공적 및 민간서비스 연계 ○ 지역사회보장협의체 활성화 추진 : 213명 |
|-----------------------------------------------------------------------------------------------------------------------------------------------------------------------------------------------------------------------------------------------------------------------------------------------------------------------------------------------------------------------------------------------------------------------------------------------------------------------------------------------------------------------------------------------------------------------------------------------------|

< 정책사업목표 현황 >

(단위:개, 원)

| 정책사업목표 | 성과 지표수 | 달성 지표수 | 단위 사업수 | 결산액 |
|----------------------------------------------------------------------------------------------------------------------------------------------------------------------------------------|-----------|-----------|-----------|---------------|
| 국가보훈 관리 및 지원으로 보훈대상자 예우 강화 | 3 | 1 | 1 | 609,822,200 |
| <input type="checkbox"/> 국민기초생활보장수급자 급여지원 <input type="checkbox"/> 저소득층 정부양곡할인 지원 <input type="checkbox"/> 복지급여대상자 효율적 통합조사 및 관리 | 3 | 0 | 1 | 7,379,431,060 |
| <input type="checkbox"/> 장애수당 등 저소득 장애인의 생활 안정 지원 <input type="checkbox"/> 장애인활동서비스 등 장애인의 사회활동 지원 <input type="checkbox"/> 지역사회서비스 투자사업 추진 <input type="checkbox"/> 어려운 이웃돕기 | 6 | 3 | 3 | 5,098,927,670 |

2. 조직 및 인력현황

(단위 : 명)

| 부서명 | 정원 | | | | 현원 | 계단위 직제명 |
|-------|----|-------|----|-------|----|---------------------------------------------------------------|
| | 계 | 4급 이상 | 5급 | 6급 이하 | | |
| 계 | 55 | 1 | 0 | 54 | 60 | |
| 주민복지과 | 55 | 1 | 0 | 54 | 60 | 복지정책팀 8명, 노인복지팀 9명, 희망복지팀 10명, 여성친화팀 6명, 아동청소년팀 21명, 통합조사팀 5명 |

3. 결산현황

(단위: 원, %)

| 구 분 | | 결 산 액 | 구 성 비 | 전 년 도 결 산 액 | 구 성 비 | 비 교 증 감 | 증 감 륜 |
|-------------|-----------|----------------|----------|----------------|----------|-----------------|---------|
| | | | | | | | |
| 계 | | 27,715,316,150 | 100.00 % | 99,450,464,460 | 100.00 % | △71,735,148,310 | △72.13% |
| 정 책 사 업 | | 25,702,728,970 | 92.74 % | 96,976,431,260 | 97.51 % | △71,273,702,290 | △73.50% |
| 행 정 운 영 경 비 | | 56,962,000 | 0.21 % | 64,410,960 | 0.06 % | △7,448,960 | △11.56% |
| | 인 력 운 영 비 | 0 | 0.00 % | 0 | 0.00 % | 0 | 0.00% |
| | 기 본 경 비 | 56,962,000 | 0.21 % | 64,410,960 | 0.06 % | △7,448,960 | △11.56% |
| 재 무 활 동 | | 1,955,625,180 | 7.06 % | 2,409,622,240 | 2.42 % | △453,997,060 | △18.84% |

| | |
|--------|---------------------------------------------------------------------------------------------------------------------------------------------------------------------------|
| 전략목표 | <ul style="list-style-type: none"> - 어르신 사회참여 확대와 건강한 노후생활 보장 - 여성이 잘 사는 곳 여성친화도시 건설 - 아동이 행복한 아름다운 세상 조성 - 청소년 활동으로 청소년이 행복하게! |
| [소관부서] | 군민행복과 |

1. 주요성과

| |
|-----------------------------------------------------------------------------------------------------------------------------------------------------------------------------------------------------------------------------------------------------------------------------------------------------------|
| <ul style="list-style-type: none"> - 노후화된 경로당의 시설 정비 및 유지관리를 위해 시설비 증액 - 어르신 돌봄 관련 사업 및 대상자 확대를 통해 돌봄사각지대 해소 - 농어촌 보육환경 개선을 위해 공모사업(이동식 놀이교실) 확보 - 직장여성 및 위킹맘을 위한 취미교실 등 역량강화 교육 추진 - 전국 최고 규모의 월 60만 원 강진군 육아수당 지급 - 유관기관과 함께하는 아동학대 예방 및 대응 |
|-----------------------------------------------------------------------------------------------------------------------------------------------------------------------------------------------------------------------------------------------------------------------------------------------------------|

< 정책사업목표 현황 >

(단위:개, 원)

| 정책사업목표 | 성과 지표수 | 달성 지표수 | 단위 사업수 | 결산액 |
|-----------------------------------------------------------------------------------------------------------------------------------------------------------------------|-----------|-----------|-----------|----------------|
| <ul style="list-style-type: none"> - 여성정책의 기획 및 시행 통한 여성보호 및 권익 증진 - 다문화·한부모·조손가족 지원 통한 건강한 가족 기능 강화 - 영유아·아동·청소년 보호 및 지원 통한 미래인재 양성 | 8 | 7 | 4 | 9,365,844,370 |
| <input type="checkbox"/> 저소득 노인의 생활지원으로 노후생활보장 <input type="checkbox"/> 경로당 운영 활성화 <input type="checkbox"/> 청소년 건전성장 지원 | 6 | 1 | 4 | 58,340,430,740 |

2. 조직 및 인력현황

(단위 : 명)

| 부서명 | 정원 | | | | 현원 | 계단위 직제명 |
|-------|----|------|----|------|----|-----------------------------|
| | 계 | 4급이상 | 5급 | 6급이하 | | |
| 계 | 16 | 0 | 1 | 15 | 16 | |
| 군민행복과 | 16 | 0 | 1 | 15 | 16 | 노인복지팀, 여성친화팀, 아동친화팀, 청소년안전팀 |

3. 결산현황

(단위: 원, %)

| 구 분 | 결산액 | 구성비 | 전년도 결산액 | 구성비 | 비교증감 | 증감률 |
|-------------|----------------|----------|------------|--------|----------------|-----|
| | | | | | | |
| 계 | 70,159,470,120 | 100.00 % | 0 | 0.00 % | 70,159,470,120 | 순증 |
| 정 책 사 업 | 70,146,196,120 | 99.98 % | 0 | 0.00 % | 70,146,196,120 | 순증 |
| 행 정 운 영 경 비 | 13,274,000 | 0.02 % | 0 | 0.00 % | 13,274,000 | 순증 |

| 구분 | | 결산액 | | 전년도 결산액 | | 비교증감 | |
|---------|-----------|------------|--------|------------|--------|------------|-------|
| | | | 구성비 | | 구성비 | | 증감률 |
| | 인 력 운 영 비 | 0 | 0.00 % | 0 | 0.00 % | 0 | 0.00% |
| | 기 본 경 비 | 13,274,000 | 0.02 % | 0 | 0.00 % | 13,274,000 | 순증 |
| 재 무 활 동 | | 0 | 0.00 % | 0 | 0.00 % | 0 | 0.00% |

| | |
|--------|---------------------|
| 전략목표 | 고객만족 및 효율적인 민원행정 추진 |
| [소관부서] | 민원봉사과 |

1. 주요성과

- 쾌적하고 편안한 민원실 분위기 조성으로 감동 민원행정 실현
- 각종 건축인허가의 공정·투명·신속 추진으로 군민 신뢰도 향상
- 주요 도로변, 관광지 주변의 노후·불량주택 정비로 농어촌 정주여건 및 생활환경 개선
- 신속 정확한 지적측량검사와 지적공부 관리로 군민 재산권 보호 등

< 정책사업목표 현황 >

(단위:개, 원)

| 정책사업목표 | 성과 지표수 | 달성 지표수 | 단위 사업수 | 결산액 |
|----------------------------------------------------------------------------------------------------------------|-----------|-----------|-----------|---------------|
| 민원행정서비스 구현 | 2 | 0 | 2 | 119,575,770 |
| 주택건설관리 | 1 | 1 | 1 | 354,578,000 |
| 주거급여(임차급여, 수선유지급여)지급 | 2 | 2 | 1 | 1,360,349,930 |
| 신속 정확한 지적측량검사와 지적공부 관리로 군민 재산권 보호 미래지향적 디지털 지적 구축 기반 조성 | 1 | 1 | 1 | 306,311,470 |
| 1. 각종 부담금 부과자료로 활용되는 개별 공시지가의 정확한 조사 2. 도로명주소 기반시설물 확충과 유지보수로 이용자 불편 최소화 3. 개발이익을 목적으로 하는 투기 성행 방지 | 3 | 2 | 3 | 263,134,490 |
| - 지적재조사사업을 통한 지적 불부합지 해소 및 디지털 지적구축 - 도로 및 지하시설물 통합정보 구축으로 사고 예방 및 신속한 대응 | 2 | 1 | 2 | 655,335,190 |

2. 조직 및 인력현황

(단위 : 명)

| 부서명 | 정원 | | | | 현원 | 계단위 직제명 |
|-------|----|------|----|------|----|-------------------------------------|
| | 계 | 4급이상 | 5급 | 6급이하 | | |
| 계 | 28 | 0 | 1 | 27 | 26 | |
| 민원봉사과 | 28 | 0 | 1 | 27 | 26 | 민원팀, 복합민원팀, 건축팀, 지적팀, 토지관리팀, 지적재조사팀 |

3. 결산현황

(단위: 원, %)

| 구 분 | 결산액 | 구성비 | 전년도 결산액 | 구성비 | 비교증감 | 증감률 |
|-----|---------------|----------|---------------|----------|-----------------|----------|
| | | | | | | |
| 계 | 3,363,070,370 | 100.00 % | 5,345,624,050 | 100.00 % | △ 1,982,553,680 | △ 37.09% |

| 구 분 | | 결 산 액 | | 전 년 도 결 산 액 | | 비 교 증 감 | |
|-------------|-----------|---------------|---------|----------------|---------|----------------|---------|
| | | | 구 성 비 | | 구 성 비 | | 증 감 률 |
| 정 책 사 업 | | 3,167,674,060 | 94.19 % | 5,195,251,630 | 97.19 % | △2,027,577,570 | △39.03% |
| 행 정 운 영 경 비 | | 44,871,000 | 1.33 % | 45,737,400 | 0.86 % | △866,400 | △1.89% |
| | 인 력 운 영 비 | 0 | 0.00 % | 0 | 0.00 % | 0 | 0.00% |
| | 기 본 경 비 | 44,871,000 | 1.33 % | 45,737,400 | 0.86 % | △866,400 | △1.89% |
| 재 무 활 동 | | 150,525,310 | 4.48 % | 104,635,020 | 1.96 % | 45,890,290 | 43.86% |

| | |
|--------|----------------------------|
| 전략목표 | 1. 건전재정 운영 2. 효율적인 재산관리 |
| [소관부서] | 세무회계과 |

1. 주요성과

| |
|--------------------------------------------------------------|
| ○ 과세자료의 철저한 관리·검증을 통한 목표액 초과 달성 : 37,105백만 원(목표액 34,600백만 원) |
| ○ 적절한 개별주택가격 산정 : 13,578호 |
| ○ 적극적 징수 활동을 통한 지방세 징수율 목표 달성 : 98.1%(목표 : 95%) |
| ○ 이자수입 증대를 위한 대기성 자금의 효율적 관리 : 이자수입 1,595백만 원 |
| ○ 계약관련 정보공개를 통한 공정성과 경제비용 절감 |
| ○ 생활 형태 개선을 통한 공공청사 에너지 절감 |

< 정책사업목표 현황 >

(단위:개, 원)

| 정책사업목표 | 성과 지표수 | 달성 지표수 | 단위 사업수 | 결산액 |
|-----------------------------------------------------------------------------------------------------------------------------------------------------------------------------|-----------|-----------|-----------|---------------|
| <input type="checkbox"/> 지방세 부과 세원 관리 및 적절한 개별 주택가격 산정 <input type="checkbox"/> 지방세, 세외수입 원활한 징수를 통한 지방세입 확보 <input type="checkbox"/> 신속한 지출 및 투명한 결산을 통한 적정한 회계업무 처리 | 7 | 6 | 5 | 691,356,600 |
| <input type="checkbox"/> 효율적 재산관리를 통한 직원 근무 여건 개선 | 2 | 2 | 1 | 5,193,243,990 |

2. 조직 및 인력현황

(단위 : 명)

| 부서명 | 정원 | | | | 현원 | 계단위 직제명 |
|-------|----|-------|----|-------|----|--------------------------------------|
| | 계 | 4급 이상 | 5급 | 6급 이하 | | |
| 계 | 25 | 0 | 1 | 24 | 25 | |
| 세무회계과 | 25 | 0 | 1 | 24 | 25 | 세정팀, 세원관리팀, 세입징수팀, 경리팀, 재산관리팀, 공공건축팀 |

3. 결산현황

(단위: 원, %)

| 구 분 | 결산액 | 구성비 | 전년도 결산액 | 구성비 | 비교증감 | 증감률 |
|-------------|----------------|----------|----------------|----------|-----------------|----------|
| | | | | | | |
| 계 | 61,641,494,990 | 100.00 % | 61,009,112,340 | 100.00 % | 632,382,650 | 1.04% |
| 정 책 사 업 | 6,350,769,200 | 10.30 % | 7,836,981,290 | 12.85 % | △ 1,486,212,090 | △ 18.96% |
| 행 정 운 영 경 비 | 50,289,202,460 | 81.58 % | 48,172,088,920 | 78.96 % | 2,117,113,540 | 4.39% |
| 인 력 운 영 비 | 49,751,296,280 | 80.71 % | 47,647,140,360 | 78.10 % | 2,104,155,920 | 4.42% |
| 기 본 경 비 | 537,906,180 | 0.87 % | 524,948,560 | 0.86 % | 12,957,620 | 2.47% |

| 구 분 | 결 산 액 | | 전 년 도 결 산 액 | | 비 교 증 감 | |
|---------|---------------|--------|----------------|--------|-----------|-------|
| | | 구 성 비 | | 구 성 비 | | 증 감 률 |
| 재 무 활 동 | 5,001,523,330 | 8.11 % | 5,000,042,130 | 8.20 % | 1,481,200 | 0.03% |

| | |
|--------|-----------|
| 전략목표 | 지방행정 역량강화 |
| [소관부서] | 총무과 |

1. 주요성과

- 2022년 행안부 적극행적 우수사례 경진대회 수상 : 최우수상 / 25백만원 확보
- 소통·현장행정으로 열린군정 실현 및 자치 역량 제고
 - 군민과의 대화 및 기관·직능단체와의 대화 : 건의사항 219건
 - 기관·사회단체협의회 : 1회 / 90개기관·사회단체장
 - 이장 및 새마을회 등 활성화 지원
 - . 이장 : 단체 상해보험 가입 등 5개사업 / 123백만원
 - . 새마을회 : 새마을지도자 대회 등 4개사업 / 17백만원
 - 읍·면 주민자치위원회 활성화 : 2개소 / 13백만원
- 평생교육 관련 공모사업 선정 : 2개 / 22백만원
- 공공 무선 인터넷 확대 구축 : 26개소 / 12백만원
- 마을방송 가정용 수신기 보급 : 43개마을 / 950백만원

< 정책사업목표 현황 >

(단위:개, 원)

| 정책사업목표 | 성과 지표수 | 달성 지표수 | 단위 사업수 | 결산액 |
|--------------------------------------------------------------------------------|-----------|-----------|-----------|---------------|
| 군민, 도민과의 대화 및 국내외 교류 활성화를 통한 행정혁신 역량 강화 | 3 | 1 | 8 | 1,826,670,350 |
| 평생학습 추진, 장학금 지원, 국제교육활성화 등을 통한 지역 교육 발전 추진 | 3 | 2 | 2 | 465,363,260 |
| 초중등교육 재정 지원을 통한 지역우수인재 육성 | 1 | 1 | 2 | 2,010,106,000 |
| 일 잘하는 공직문화 조성으로 최고 실력자 지방공무원 육성 | 1 | 1 | 2 | 2,877,276,010 |
| 앞서가는 전자행정 및 지역정보화 구현 | 2 | 1 | 3 | 1,164,135,950 |
| ○ 다양한 세대와의 비대면 소통 강화를 통한 군정 만족도 및 소통 이미지 제고 ○ 소통 행정을 통한 열린 군정 실현 및 자치 역량 제고 | 1 | 1 | 0 | 0 |

2. 조직 및 인력현황

(단위 : 명)

| 부서명 | 정원 | | | | 현원 | 계단위 직제명 |
|-----|----|------|----|------|----|----------------------------------|
| | 계 | 4급이상 | 5급 | 6급이하 | | |
| 계 | 33 | 2 | 1 | 30 | 30 | |
| 총무과 | 33 | 2 | 1 | 30 | 30 | 주민소통팀, SNS소통팀, 행정팀, 교육단체팀, 정보통신팀 |

3. 결산현황

(단위: 원, %)

| 구 분 | | 결 산 액 | | 전 년 도 결 산 액 | | 비 교 증 감 | |
|-------------|-----------|----------------|----------|----------------|----------|---------------|---------|
| | | | 구 성 비 | | 구 성 비 | | 증 감 률 |
| 계 | | 20,776,605,510 | 100.00 % | 18,154,387,810 | 100.00 % | 2,622,217,700 | 14.44% |
| 정 책 사 업 | | 9,721,328,130 | 46.79 % | 7,666,673,820 | 42.23 % | 2,054,654,310 | 26.80% |
| 행 정 운 영 경 비 | | 11,050,839,080 | 53.19 % | 10,479,652,760 | 57.73 % | 571,186,320 | 5.45% |
| | 인 력 운 영 비 | 10,755,913,860 | 51.77 % | 10,187,685,850 | 56.12 % | 568,228,010 | 5.58% |
| | 기 본 경 비 | 294,925,220 | 1.42 % | 291,966,910 | 1.61 % | 2,958,310 | 1.01% |
| 재 무 활 동 | | 4,438,300 | 0.02 % | 8,061,230 | 0.04 % | △3,622,930 | △44.94% |

| | |
|--------|----------------------|
| 전략목표 | ○ 투명하고 신뢰받는 의정활동을 지원 |
| [소관부서] | 의회사무과 |

1. 주요성과

| |
|------------------------------------------------------------------------------------------------------------------------------------------------------------------------------------------------------------------------------------|
| -공감과 소통으로 열린의정, 봉사의정, 책임의정 구현을 통한 의회 확립 -의정활동 직무능력 배양과 전문능력 향상을 통한 의정활동 지원 ○ 2022년 의원간담회 개최 : 10회 ○ 2022년 임시회 개최 : 9회 - 추경예산, 조례안 등 의결 ○ 2022년 정례회 개최 : 2회 - 1차 정례회(6월) : 군정질문 - 2차 정례회(11월~12월) : 행정사무감사 |
|------------------------------------------------------------------------------------------------------------------------------------------------------------------------------------------------------------------------------------|

< 정책사업목표 현황 >

(단위:개, 원)

| 정책사업목표 | 성과 지표수 | 달성 지표수 | 단위 사업수 | 결산액 |
|--------------|-----------|-----------|-----------|-------------|
| ○ 지방의회 운영 지원 | 2 | 2 | 2 | 864,185,720 |

2. 조직 및 인력현황

(단위 : 명)

| 부서명 | 정원 | | | | 현원 | 계단위 직제명 |
|-------|----|-------|----|-------|----|---------|
| | 계 | 4급 이상 | 5급 | 6급 이하 | | |
| 계 | 11 | 0 | 3 | 8 | 11 | |
| 의회사무과 | 11 | 0 | 3 | 8 | 11 | 의사팀 |

3. 결산현황

(단위: 원, %)

| 구 분 | 결산액 | 구성비 | 전년도 결산액 | 구성비 | 비교증감 | 증감률 |
|-------------|-------------|----------|-------------|----------|-------------|--------|
| | | | | | | |
| 계 | 907,027,396 | 100.00 % | 759,181,080 | 100.00 % | 147,846,316 | 19.47% |
| 정 책 사 업 | 864,185,720 | 95.28 % | 723,205,430 | 95.26 % | 140,980,290 | 19.49% |
| 행 정 운 영 경 비 | 42,841,676 | 4.72 % | 35,975,650 | 4.74 % | 6,866,026 | 19.09% |
| 인 력 운 영 비 | 0 | 0.00 % | 0 | 0.00 % | 0 | 0.00% |
| 기 본 경 비 | 42,841,676 | 4.72 % | 35,975,650 | 4.74 % | 6,866,026 | 19.09% |
| 재 무 활 동 | 0 | 0.00 % | 0 | 0.00 % | 0 | 0.00% |

| | |
|--------|----------------------|
| 전략목표 | ○ 군민 모두가 건강한 지역사회 조성 |
| [소관부서] | 보건소 |

1. 주요성과

| |
|-------------------------------------------------------------------------------------------------------------------------------------------------------------------------------------------------------------------------------------------------------|
| <ul style="list-style-type: none"> ○ 공공보건기관 시설 및 장비 확충으로 쾌적한 진료 환경 조성 ○ 다양한 건강 프로그램 운영으로 주민 건강증진 도모 ○ 의료취약계층의 맞춤형 방문건강관리로 삶의 질 향상 ○ 감염병 예방 활동 강화로 군민 건강보호 ○ 정신질환 및 치매 관리체계 구축으로 정신건강 증진 및 건강 수명 연장 |
|-------------------------------------------------------------------------------------------------------------------------------------------------------------------------------------------------------------------------------------------------------|

< 정책사업목표 현황 >

(단위:개, 원)

| 정책사업목표 | 성과 지표수 | 달성 지표수 | 단위 사업수 | 결산액 |
|------------------------|-----------|-----------|-----------|---------------|
| 공공보건의료서비스 강화 및 군민 건강증진 | 6 | 3 | 7 | 6,681,354,070 |

2. 조직 및 인력현황

(단위 : 명)

| 부서명 | 정원 | | | | 현원 | 계단위 직제명 |
|-----|----|-------|----|-------|----|----------------------------------------------------------|
| | 계 | 4급 이상 | 5급 | 6급 이하 | | |
| 계 | 61 | 1 | 2 | 58 | 56 | |
| 보건소 | 61 | 1 | 2 | 58 | 56 | 보건행정팀, 의약관리팀, 감염병관리팀, 감염병대응팀, 건강증진팀, 방문보건팀, 정신보건팀, 치매관리팀 |

3. 결산현황

(단위: 원, %)

| 구 분 | 결산액 | 구성비 | 전년도 결산액 | 구성비 | 비교증감 | 증감률 |
|-------------|---------------|----------|---------------|----------|---------------|---------|
| | | | | | | |
| 계 | 7,405,009,210 | 100.00 % | 6,252,523,740 | 100.00 % | 1,152,485,470 | 18.43% |
| 정 책 사 업 | 6,681,354,070 | 90.23 % | 5,812,368,410 | 92.96 % | 868,985,660 | 14.95% |
| 행 정 운 영 경 비 | 206,221,730 | 2.78 % | 229,828,290 | 3.68 % | △23,606,560 | △10.27% |
| 인 력 운 영 비 | 0 | 0.00 % | 0 | 0.00 % | 0 | 0.00% |
| 기 본 경 비 | 206,221,730 | 2.78 % | 229,828,290 | 3.68 % | △23,606,560 | △10.27% |
| 재 무 활 동 | 517,433,410 | 6.99 % | 210,327,040 | 3.36 % | 307,106,370 | 146.01% |

| | |
|--------|-------------------------------------------------|
| 전략목표 | 정에 농업인력 육성을 통한 농업의 경쟁력 강화 친환경 고품질 농축산물 생산 지원 |
| [소관부서] | 농업기술센터 |

1. 주요성과

| |
|---------------------------------------------------------------------------------------------------------------------------------------------------------------------------------------------|
| <ul style="list-style-type: none"> - 비대면 교육(유튜브 및 SNS활용)을 통해 온라인교육을 추진하여 농업인에게 맞춤형 농업기술 지도 - 신기술 및 우량종자 보급을 통해 농업인 소득 증대 - 지역특화 작목 육성을 통해 경쟁력 있는 소득작목 발굴 등 |
|---------------------------------------------------------------------------------------------------------------------------------------------------------------------------------------------|

< 정책사업목표 현황 >

(단위:개, 원)

| 정책사업목표 | 성과 지표수 | 달성 지표수 | 단위 사업수 | 결산액 |
|-----------------------------------------|-----------|-----------|-----------|---------------|
| 농촌 지도사업에 필요한 기반조성 및 농업인력 육성 | 4 | 4 | 7 | 1,100,898,766 |
| 신기술보급사업 및 농업현장기술지도를 통한 농업인 경쟁력강화와 소득 증대 | 3 | 3 | 8 | 1,932,145,600 |

2. 조직 및 인력현황

(단위 : 명)

| 부서명 | 정원 | | | | 현원 | 계단위 직제명 |
|--------|----|------|----|------|----|-----------------------------------------------------|
| | 계 | 4급이상 | 5급 | 6급이하 | | |
| 계 | 37 | 0 | 3 | 34 | 33 | |
| 농업기술센터 | 37 | 0 | 3 | 34 | 33 | 지도기획, 인력육성, 교육정보, 귀농지원, 작물연구, 원예연구, 축산연구, 농업기계, 꽃지원 |

3. 결산현황

(단위: 원, %)

| 구 분 | 결산액 | 구성비 | 전년도 결산액 | 구성비 | 비교증감 | 증감률 |
|-------------|---------------|----------|---------------|----------|-----------------|----------|
| | | | | | | |
| 계 | 7,891,053,006 | 100.00 % | 9,395,260,770 | 100.00 % | △ 1,504,207,764 | △ 16.01% |
| 정 책 사 업 | 7,633,578,241 | 96.74 % | 9,148,013,740 | 97.37 % | △ 1,514,435,499 | △ 16.55% |
| 행 정 운 영 경 비 | 175,698,370 | 2.23 % | 162,762,010 | 1.73 % | 12,936,360 | 7.95% |
| 인 력 운 영 비 | 0 | 0.00 % | 0 | 0.00 % | 0 | 0.00% |
| 기 본 경 비 | 175,698,370 | 2.23 % | 162,762,010 | 1.73 % | 12,936,360 | 7.95% |
| 재 무 활 동 | 81,776,395 | 1.04 % | 84,485,020 | 0.90 % | △ 2,708,625 | △ 3.21% |

| | |
|--------|--------------------------------------|
| 전략목표 | 고려청자 계승, 발전 및 미래지향적 청자 산업화 청자문화육성 |
| [소관부서] | 고려청자박물관 |

1. 주요성과

| |
|--------------------------------------------------------------------------------------------------------------------------------------------------------------------------------------------------------------------------------|
| 청자 시제품 개발 및 생산 민간요 매출(공동판매장) : 218,760천 원 관요 매출(공동판매장) : 158,893천 원 온라인 경매 개최(월1회) 청자관련 행사 개최(고려청자특별전, 고려청자 학술시뮬지엄, 대한민국 청자공모전) 녹나무 등 전지작업 및 고사목 제거, 계절별 꽃 식재(코스모스 등) 등 환경정비 스타벅스코리아 강진청자 시리즈 출시(청자컵, 청자트레이) |
|--------------------------------------------------------------------------------------------------------------------------------------------------------------------------------------------------------------------------------|

< 정책사업목표 현황 >

(단위:개, 원)

| 정책사업목표 | 성과 지표수 | 달성 지표수 | 단위 사업수 | 결산액 |
|--------|-----------|-----------|-----------|---------------|
| 청자문화육성 | 4 | 2 | 6 | 1,128,899,130 |

2. 조직 및 인력현황

(단위 : 명)

| 부서명 | 정원 | | | | 현원 | 계단위 직제명 |
|---------|----|------|----|------|----|--------------------------|
| | 계 | 4급이상 | 5급 | 6급이하 | | |
| 계 | 20 | 0 | 1 | 19 | 18 | |
| 고려청자박물관 | 20 | 0 | 1 | 19 | 18 | 사무팀, 청자육성팀, 전시운영팀, 연구개발실 |

3. 결산현황

(단위: 원, %)

| 구분 | 결산액 | 구성비 | 전년도 결산액 | 구성비 | 비교증감 | 증감률 |
|--------|---------------|----------|---------------|----------|---------------|---------|
| | | | | | | |
| 계 | 2,429,452,292 | 100.00 % | 1,161,567,150 | 100.00 % | 1,267,885,142 | 109.15% |
| 정책사업 | 2,166,301,930 | 89.17 % | 902,462,670 | 77.69 % | 1,263,839,260 | 140.04% |
| 행정운영경비 | 263,150,362 | 10.83 % | 259,104,480 | 22.31 % | 4,045,882 | 1.56% |
| 인력운영비 | 0 | 0.00 % | 0 | 0.00 % | 0 | 0.00% |
| 기본경비 | 263,150,362 | 10.83 % | 259,104,480 | 22.31 % | 4,045,882 | 1.56% |
| 재무활동 | 0 | 0.00 % | 0 | 0.00 % | 0 | 0.00% |

| | |
|--------|----------------|
| 전략목표 | 깨끗하고 안정적인 물 공급 |
| [소관부서] | 상하수도사업소 |

1. 주요성과

| |
|----------------------------------------------------------|
| ○ 광역상수도 공급확대 |
| - 풍동지구 농어촌생활용수개발사업 : 상수관로 L=26.54km 완료(관로공정률 100%) |
| - 송학지구 농어촌생활용수개발사업 : 상수관로 L=9.81km 완료(관로공정률 37%) |
| - 작천지구 농어촌생활용수개발사업 : 상수관로 L=37.4km 완료(관로공정률 95%) |
| - 삼흥지구 농어촌생활용수개발사업 : 상수관로 L=6.75km 완료(관로공정률 27%) |
| - 삼신지구 농어촌생활용수개발사업 : 상수관로 L=7.67km 완료(관로공정률 35%) |
| - 군동 중산마을 광역상수도 공급사업 : 상수관로 L=1.942km 완료(관로공정률 100%) |
| - 고성사 진입로 광역상수도 공급사업 : 상수관로 L=1.017km 완료(관로공정률 100%) |
| ○ 지방상수도 현대화사업 유수율 제고 : 관망정비 25.6km 완료(공정률 100%), 블록구축 완료 |
| ○ 성전 월남·송학지구 마을하수도 정비사업(3차분) : 관로 L=7,239m, 오수받이 17개소 |

< 정책사업목표 현황 >

(단위:개, 원)

| 정책사업목표 | 성과 지표수 | 달성 지표수 | 단위 사업수 | 결산액 |
|-------------------------------|-----------|-----------|-----------|---------------|
| 맑은물 공급 및 상수도시설의 최적화, 상수도 수질관리 | 5 | 5 | 3 | 3,799,907,630 |
| 하수, 분뇨처리시설의 최적화 | 2 | 2 | 1 | 1,518,244,850 |
| 하수도 시설 설치·정비 및 효율적 관리 | 3 | 3 | 1 | 3,789,430,220 |

2. 조직 및 인력현황

(단위 : 명)

| 부서명 | 정원 | | | | 현원 | 계단위 직제명 |
|---------|----|------|----|------|----|-----------------|
| | 계 | 4급이상 | 5급 | 6급이하 | | |
| 계 | 18 | 0 | 1 | 17 | 17 | |
| 상하수도사업소 | 18 | 0 | 1 | 17 | 17 | 사무팀, 상수도팀, 하수도팀 |

3. 결산현황

(단위: 원, %)

| 구분 | 결산액 | 구성비 | 전년도 결산액 | 구성비 | 비교증감 | 증감률 |
|--------|----------------|----------|----------------|----------|---------------|--------|
| | | | | | | |
| 계 | 32,292,657,100 | 100.00 % | 25,905,568,952 | 100.00 % | 6,387,088,148 | 24.66% |
| 정책사업 | 29,456,773,800 | 91.22 % | 23,092,154,442 | 89.14 % | 6,364,619,358 | 27.56% |
| 행정운영경비 | 130,917,300 | 0.41 % | 108,253,610 | 0.42 % | 22,663,690 | 20.94% |
| 인력운영비 | 0 | 0.00 % | 0 | 0.00 % | 0 | 0.00% |
| 기본경비 | 130,917,300 | 0.41 % | 108,253,610 | 0.42 % | 22,663,690 | 20.94% |

| 구 분 | 결 산 액 | | 전 년 도 결 산 액 | | 비 교 증 감 | |
|---------|---------------|--------|----------------|---------|-----------|---------|
| | | 구 성 비 | | 구 성 비 | | 증 감 률 |
| 재 무 활 동 | 2,704,966,000 | 8.38 % | 2,705,160,900 | 10.44 % | △ 194,900 | △ 0.01% |

| | |
|--------|---------------------------|
| 전략목표 | ○ 스포츠산업 활성화로 활력 있는 강진 만들기 |
| [소관부서] | 스포츠산업단 |

1. 주요성과

- 전지훈련 추진 : 9종목 175팀 연인원 33,104명 / 전라남도 평가 2위 달성
- 전국(도) 대회 추진 : 18종목 23개대회 연인원 82,489명

< 정책사업목표 현황 >

(단위:개, 원)

| 정책사업목표 | 성과 지표수 | 달성 지표수 | 단위 사업수 | 결산액 |
|-------------|-----------|-----------|-----------|---------------|
| □ 스포츠산업 활성화 | 3 | 1 | 5 | 7,891,560,480 |

2. 조직 및 인력현황

(단위 : 명)

| 부서명 | 정원 | | | | 현원 | 계단위 직제명 |
|--------|----|-------|----|-------|----|--------------|
| | 계 | 4급 이상 | 5급 | 6급 이하 | | |
| 계 | 10 | 0 | 1 | 9 | 10 | |
| 스포츠산업단 | 10 | 0 | 1 | 9 | 10 | 체육경영팀, 시설관리팀 |

3. 결산현황

(단위: 원, %)

| 구 분 | 결산액 | 구성비 | 전년도 결산액 | 구성비 | 비교증감 | 증감률 |
|-------------|---------------|----------|---------------|----------|---------------|---------|
| | | | | | | |
| 계 | 9,522,656,645 | 100.00 % | 7,562,458,080 | 100.00 % | 1,960,198,565 | 25.92% |
| 정 책 사 업 | 9,436,111,400 | 99.09 % | 7,495,966,250 | 99.12 % | 1,940,145,150 | 25.88% |
| 행 정 운 영 경 비 | 58,889,150 | 0.62 % | 55,020,740 | 0.73 % | 3,868,410 | 7.03% |
| 인 력 운 영 비 | 0 | 0.00 % | 0 | 0.00 % | 0 | 0.00% |
| 기 본 경 비 | 58,889,150 | 0.62 % | 55,020,740 | 0.73 % | 3,868,410 | 7.03% |
| 재 무 활 동 | 27,656,095 | 0.29 % | 11,471,090 | 0.15 % | 16,185,005 | 141.09% |

| | |
|--------|---------------------------------------------------------------------------------------|
| 전략목표 | 다산선생의 애민·청렴정신을 계승하고 관람객들에게 유익하고 유서깊은 유적지 관람 및 다양한 청렴·인문교육을 통해 다산의 정신 전파와 강진 지역 문화 활성화 |
| [소관부서] | 다산박물관 |

1. 주요성과

| |
|----------------------------------------------------------------------------------------------------------------------------------------------------------------------------------------------------------------------------------------|
| <ul style="list-style-type: none"> ○다산을 연구하는 전문기관으로서 대·내외 관련 유물을 수집하고 지속적인 연구·전시를 통해 지역문화 발전에 기여 ○다산선생의 학문과 사상을 바탕으로 청렴교육 등 프로그램 실시를 통해 공직자의 공직가치관 확립 ○교육생 모집 및 교육프로그램 운영을 통해 지역 주민 소득 증대 및 강진 브랜드 홍보 |
|----------------------------------------------------------------------------------------------------------------------------------------------------------------------------------------------------------------------------------------|

< 정책사업목표 현황 >

(단위:개, 원)

| 정책사업목표 | 성과 지표수 | 달성 지표수 | 단위 사업수 | 결산액 |
|-----------------------|-----------|-----------|-----------|---------------|
| 다산 선생의 정신 전파와 경영수익 창출 | 2 | 2 | 3 | 2,047,223,732 |

2. 조직 및 인력현황

(단위 : 명)

| 부서명 | 정원 | | | | 현원 | 계단위 직제명 |
|-------|----|------|----|------|----|-------------------|
| | 계 | 4급이상 | 5급 | 6급이하 | | |
| 계 | 12 | 0 | 1 | 11 | 12 | |
| 다산박물관 | 12 | 0 | 1 | 11 | 12 | 사무팀, 전시기획팀, 교육홍보팀 |

3. 결산현황

(단위: 원, %)

| 구 분 | 결산액 | 구성비 | 전년도 결산액 | 구성비 | 비교증감 | 증감률 |
|-------------|---------------|----------|---------------|----------|--------------|---------|
| | | | | | | |
| 계 | 2,093,738,462 | 100.00 % | 2,111,175,050 | 100.00 % | △ 17,436,588 | △ 0.83% |
| 정 책 사 업 | 2,062,874,482 | 98.53 % | 2,080,226,630 | 98.53 % | △ 17,352,148 | △ 0.83% |
| 행 정 운 영 경 비 | 30,863,980 | 1.47 % | 30,948,420 | 1.47 % | △ 84,440 | △ 0.27% |
| 인 력 운 영 비 | 0 | 0.00 % | 0 | 0.00 % | 0 | 0.00% |
| 기 본 경 비 | 30,863,980 | 1.47 % | 30,948,420 | 1.47 % | △ 84,440 | △ 0.27% |
| 재 무 활 동 | 0 | 0.00 % | 0 | 0.00 % | 0 | 0.00% |

| | |
|---------------|------------------------------------------|
| 전략목표 | 군민의 지식정보, 문화활동 지원 기반강화로 도서관 서비스를 활성화 한다. |
| [소관부서] | 강진군도서관 |

1. 주요성과

| |
|-------------------------------------------------------------------|
| 1. 독서환경 개선 : 어린이도서관의 개관으로 지역어린이들에게 쾌적한 환경에서 독서를 즐길수 있는 공간 제공 |
| 2. 독서프로그램 강화 : 유명한 작가와 함께하는 생생낭독극장, 작가초청강연회, 주제가 있는 도서관 등 |
| 3. 도서 구입 : 6,174권 구입 |
| 4. 독서진흥 프로그램 : 197회 4,419명 |
| 5. 작가육성정책: 독서프로그램을 통한 작가육성(길위의 인문학 책 발간 25명, 찾아가는 지역작가 공동책발간 15명) |
| 6. 우리동네옛이야기 발간 |

< 정책사업목표 현황 >

(단위:개, 원)

| 정책사업목표 | 성과 지표수 | 달성 지표수 | 단위 사업수 | 결산액 |
|-------------------------------------------|-----------|-----------|-----------|-------------|
| 군민의 지식정보, 문화활동 지방 기반 강화로 도서관 서비스를 활성화 한다. | 1 | 1 | 3 | 297,428,070 |

2. 조직 및 인력현황

(단위 : 명)

| 부서명 | 정원 | | | | 현원 | 계단위 직제명 |
|--------|----|------|----|------|----|---------|
| | 계 | 4급이상 | 5급 | 6급이하 | | |
| 계 | 7 | 0 | 0 | 7 | 6 | |
| 강진군도서관 | 7 | 0 | 0 | 7 | 6 | 강진군도서관 |

3. 결산현황

(단위: 원, %)

| 구 분 | | 결산액 | 구성비 | 전년도 결산액 | 구성비 | 비교증감 | 증감률 |
|-------------|-----------|-------------|----------|---------------|----------|----------------|---------|
| | | | | | | | |
| 계 | | 806,959,220 | 100.00 % | 2,183,487,350 | 100.00 % | △1,376,528,130 | △63.04% |
| 정 책 사 업 | | 700,570,230 | 86.82 % | 2,108,764,000 | 96.58 % | △1,408,193,770 | △66.78% |
| 행 정 운 영 경 비 | | 106,265,050 | 13.17 % | 74,331,320 | 3.40 % | 31,933,730 | 42.96% |
| | 인 력 운 영 비 | 0 | 0.00 % | 0 | 0.00 % | 0 | 0.00% |
| | 기 본 경 비 | 106,265,050 | 13.17 % | 74,331,320 | 3.40 % | 31,933,730 | 42.96% |
| 재 무 활 동 | | 123,940 | 0.02 % | 392,030 | 0.02 % | △268,090 | △68.39% |

| | |
|--------|------------------------------------------------------------------------------------|
| 정책사업목표 | 1. 군정기획 2. 정책개발 3. 재정운영 4. 투명한 감사운영 수행 5. 군정시책 홍보지원 6. 참여군정 구현 및 법제 |
|--------|------------------------------------------------------------------------------------|

(1) 주요내용

- 군민참여 소통 공감 행정 구현
- 공모사업 선제적 대응으로 지역발전 및 군민의 군정 신뢰감 제고
- 사전예방 위주의 실질적 자체감사 추진 및 청렴강진 구현
- 언론매체 활용 군정 홍보
- 군민중심 열린 군정 평가 행정 구현

(2) 성과지표 달성현황

| 성과지표(단위) | 측정산식(방법) | 목표대비 달성률 | '21년 달성성과 | '22년 달성성과 |
|-----------------------|------------------|----------|-----------|-----------|
| 군정 보도 실적(건) | 당해년도 신문보도 건수 | 목표 | 7650 | 7650 |
| | | 실적 | 7658 | 7650 |
| | | 달성률(%) | 100% | 100% |
| 군수 공약사업 이행(%) | 이행률 | 목표 | 80 | 100 |
| | | 실적 | 94 | 20 |
| | | 달성률(%) | 117% | 20% |
| 정부합동평가 전라남도 순위(순위) | 22개 시군 순위 | 목표 | 14 | 13 |
| | | 실적 | 4 | 7 |
| | | 달성률(%) | 200% | 185% |
| 국도비(공모사업) 확보 예산액(억 원) | 국도비(공모사업) 확보 예산액 | 목표 | 1,000 | 1,000 |
| | | 실적 | 1192 | 792 |
| | | 달성률(%) | 119% | 79% |
| 자체감사 추진 실적(건) | 자체감사 추진 건수 | 목표 | 11 | 7 |
| | | 실적 | 6 | 5 |
| | | 달성률(%) | 55% | 71% |
| 정책실명사업 공개(건) | 공개건수 | 목표 | 65 | 68 |
| | | 실적 | 74 | 100 |
| | | 달성률(%) | 114% | 166% |

(3) 성과분석

- 군수 공약사업
 - 5대분야 60대 프로젝트 확정
- 국도비 예산확보 총력
 - 국도비(공모사업) 확보 : 77건, 국도비 확보액 : 705억 원
 - 특별교부세 확보 : 19건 / 86억 원
 - 대한민국 지방재정대상 우수기관 선정 : 1억 원 확보
- 정책실명제 대상사업 공개 : 100건
- 2022년 자체감사 추진 실적 : 5건
 - 군동면 종합감사 : 22.7.20.~7.22.(3일)
 - 다산박물관 종합감사 : 22.8.24.~8.26.(3일)
 - 작천면 종합감사 : 22.11.7.~11.9.(3일)
 - 성전면 종합감사 : 22.11.21.~11.23.(3일)
 - 보건소 종합감사 : 22.12.7.~12.9.(3일)
- 정부합동평가 등 대내외 평가 대비 및 법무행정 추진
 - 정부합동평가 7위(21년 실적)
 - 내부평가 : 2회 / 친절도 등 / 전화모니터링
 - 외부평가 : 2회 / 청렴성, 만족도 등
 - 규제개혁
(불합리한 규제개선 등 적극행정 성과 창출 사례 발굴 2건
중앙부처 건의 과제 발굴 9건, 규제개혁신문고 건의 실적 5건)
- 군정보도 실적 : 7,650건

정책사업목표

- 지역 음악인 등 군민이 참여하는 프로그램 활성화를 통해
군민 복지향상 및 관광객 볼거리 제공

(1) 주요내용

- 음악대학 운영
- 음악인 단체 예술활동 지원
- 통통!라이브강진 프로그램 운영 : 가우도 망호 스튜디오
- 기획공연 추진 : 축제, 지역 각종 행사 등 관내 문화예술인단체 연계 공연 추진

(2) 성과지표 달성현황

| 성과지표(단위) | 측정산식(방법) | 목표대비 달성률 | '21년 달성성과 | '22년 달성성과 |
|------------------|----------|-------------|--------------|--------------|
| 음악대학(명) | 총 학생 수 | 목표 | 100 | 100 |
| | | 실적 | 75 | 86 |
| | | 달성률(%) | 75% | 86% |
| 라이브강진 프로그램 운영(회) | 총 운영횟수 | 목표 | 25 | 25 |
| | | 실적 | 26 | 28 |
| | | 달성률(%) | 104% | 112% |
| 마량미항 토요음악회(회) | 총 운영횟수 | 목표 | 10 | 20 |
| | | 실적 | 15 | 22 |
| | | 달성률(%) | 150% | 110% |

(3) 성과분석

- 코로나19 감염으로 추진목표를 비교적 낮게 설정하였으나, 코로나19 감염세가 누그러져 소규모 행사를 정상추진하여 성과목표 이상 달성가능하였음

정책사업목표

- 관광기반확충 및 관광산업 진흥

(1) 주요내용

- 학생 및 일반 푸소체험 운영, 문화관광해설사 운영, 관광사업체 운영
- 관광안내책자 및 홍보물 제작, 관광박람회 참가, 활동 지원
- 관광지 시설물 유지 관리

(2) 성과지표 달성현황

| 성과지표(단위) | 측정산식(방법) | 목표대비 달성률 | '21년 달성성과 | '22년 달성성과 |
|------------------|------------------------------|-------------|--------------|--------------|
| 관광박람회 참가 및 홍보(%) | (실적 / 전년 홍보횟수) * 100 | 목표 | 100 | 100 |
| | | 실적 | 100 | 100 |
| | | 달성률(%) | 100% | 100% |
| 문화관광해설사 운영(%) | (올해 해설 실적 / 전년도 해설 실적) * 100 | 목표 | 2302 | 2730 |
| | | 실적 | 2730 | 3100 |
| | | 달성률(%) | 118% | 113% |
| 푸소 체험 프로그램 운영(%) | (올해 참여인원 / 전년 참여인원) * 100 | 목표 | 100 | 100 |
| | | 실적 | 100 | 100 |
| | | 달성률(%) | 100% | 100% |

(3) 성과분석

- 푸소 참여자 수 : 2021년 2,876명 / 2022년 6,507명(226% 달성)
- 문화관광해설사 운영 : 2021년 2,730일 / 2022년 3,100일(113% 달성)
- 관광박람회 목표 참가횟수:2회 / 실제 참가횟수: 2회(100%달성)

정책사업목표

- 문화예술 행사 및 단체 지원을 통하여 지역 문화예술 진흥을 도모하고 건전한 문화생활의 기회 제공

(1) 주요내용

- 다양한 축제 추진
- 강진문화원 사업 추진
- 전통 민속놀이 행사 추진
- 향교, 종교단체 행사 추진
- 문화예술행사 등 추진

(2) 성과지표 달성현황

| 성과지표(단위) | 측정산식(방법) | 목표대비 달성률 | '21년 달성성과 | '22년 달성성과 |
|----------------|---------------|-------------|--------------|--------------|
| 문화예술행사 지원(백만원) | 행사지원예산 투입 | 목표 | 300 | 300 |
| | | 실적 | 302 | 306 |
| | | 달성률(%) | 101% | 102% |
| 문화예술단체 지원(백만원) | 문화예술단체 지원 예산금 | 목표 | 50 | 50 |
| | | 실적 | 65 | 68.8 |
| | | 달성률(%) | 130% | 137% |

(3) 성과분석

- 강진문화원 예술 활동 지원 : 8종 / 181백만 원
- 지역 문화유산 계승 활동 지원 : 8종 / 107백만 원
- 지역 문화예술행사 활동 지원 : 3종 / 224백만 원
- 사찰 활동 지원 : 5종 / 95백만 원
- 기독교연합회 활동 지원 : 4종 / 31백만 원
- 문화예술 활동 및 단체 지원을 통한 지역문화예술 진흥 발전 기여

정책사업목표

- 식품위생관리 및 맛산업 육성

(1) 주요내용

- 식중독 예방 및 유해식품 차단으로 안전한 먹거리 제공
- 강진대표음식 개발&육성
- 음식문화 개선사업
- 음식점소 서비스 의식 개선

(2) 성과지표 달성현황

| 성과지표(단위) | 측정산식(방법) | 목표대비 달성률 | '21년 달성성과 | '22년 달성성과 |
|------------------|--------------------------------------------|----------|-----------|-----------|
| 식중독 예방관리(순위) | 급식소&접객업소의 식중독 발생률에 따라 역순위 평가 | 목표 | 52 | 40 |
| | | 실적 | 52 | 40 |
| | | 달성률(%) | 100% | 100% |
| 음식문화개선 실천율(%) | $(\text{실천업소수} / \text{대상업소수}) \times 100$ | 목표 | 100 | 100 |
| | | 실적 | 0 | 98 |
| | | 달성률(%) | 0% | 98% |
| 식품유형별 수거검사달성율(%) | $(\text{실제수거량} / \text{수거목표량}) \times 100$ | 목표 | 140 | 119 |
| | | 실적 | 187 | 113 |
| | | 달성률(%) | 134% | 94% |

(3) 성과분석

- 식중독 예방관리
 - 측정산식 : 급식소&접객업소의 식중독 발생률에 따라 역순위 평가
 - 급식소&접객업소 식중독 발생 : 0건
 - 이행률 : 100%
- 음식문화개선 실천율
 - 측정산식 : $(\text{실천업소수} / \text{대상업소수}) \times 100$
 - 실천업소수 : 39개소(1개소 휴업)
 - 대상업소수 : 40개소
 - 이행률 : 98%
- 식품유형별 수거검사달성률
 - 측정산식 : $(\text{실제수거량} / \text{수거목표량}) \times 100$
 - 실제수거량 : 113건
 - 수거목표량 : 119 건
 - 이행률 : 94%
 - 향후계획 : 내년 성과계획 시 목표달성을 위한 계획 수립

정책사업목표

- 노후된 문화재의 신속한 원형보존을 통하여 문화정체성 확립

(1) 주요내용

- 문화재 현황 : 59개소 (국가 23, 등록 1, 도지정 35)

(2) 성과지표 달성현황

| 성과지표(단위) | 측정산식(방법) | 목표대비 달성률 | '21년 달성성과 | '22년 달성성과 |
|---------------------------|-----------------------------------------------------------|-------------|--------------|--------------|
| 문화재 보수정비 관련 사업비 증가률(%) | (올해 문화재 보수정비 관련 사업비 / 전년도 문화재 보수정비 관련 사업비) * 100 | 목표 | 110 | 110 |
| | | 실적 | 112 | 113 |
| | | 달성률(%) | 102% | 102% |

(3) 성과분석

- 문화재 보수정비 사업 추진(40건 8,280백만 원)으로 선인들의 훌륭한 문화유산을 후세에 길이 보전

정책사업목표

- 천혜의 자연경관인 월출산과 다원, 백운동 원림, 무위사, 울남사지 등 문화유적이 산재해 있는 월출산권역을 남도의 대표 관광지로 조성

(1) 주요내용

- 강진 하멜촌 조성사업
- 전라병영성 복원사업

(2) 성과지표 달성현황

| 성과지표(단위) | 측정산식(방법) | 목표대비 달성률 | '21년 달성성과 | '22년 달성성과 |
|-----------------|----------|----------|-----------|-----------|
| 백운동 원림 방문객 수(명) | 입장객 수 | 목표 | 15 | 20 |
| | | 실적 | 20 | 25 |
| | | 달성률(%) | 133% | 113% |
| 하멜기념관 방문객 수(명) | 입장객 수 | 목표 | 100 | 100 |
| | | 실적 | 136 | 142 |
| | | 달성률(%) | 136% | 142% |

(3) 성과분석

- 하멜기념관 증축공사, 전시물 제작 설치, 공원조성 등 역사 교육의 장과 가족 단위 체류형 휴양지로 조성하여 관광 활성화
- 전라병영성 복원사업으로 유구 및 문헌 등 고증에 의한 원형복원 및 역사문화 체험장 조성

정책사업목표

현장 중심의 적극적인 민간자본 유치활동으로 서남해권 관광 거점도시 육성 및 일자리 창출 등 지역경제 활력 창출

(1) 주요내용

- ☐ 제2 골프장과 해양리조트 등 민간투자 유치
 - 강진 웰니스 테마파크 민간투자사업 추진
 - 강진군 제2골프장 투자유치
 - 민간투자유치 활성화를 위한 홍보영상 및 홍보책자 제작, 설명회 추진 등

(2) 성과지표 달성현황

| 성과지표(단위) | 측정산식(방법) | 목표대비 달성률 | '21년 달성성과 | '22년 달성성과 |
|-------------------|--------------------|----------|-----------|-----------|
| 투자협약서(민간기업) 체결(%) | 진행체결/전체체결 *100% | 목표 | 0 | 1 |
| | | 실적 | 0 | 1 |
| | | 달성률(%) | 0% | 100% |

(3) 성과분석

- ☐ 투자협약(MOU) 체결
 - 강진 웰니스 테마파크 투자협약(MOU) 체결 : 9. 5. / (주)동승파크앤리조트

정책사업목표

살아 숨 쉬는 생태도시 조성

(1) 주요내용

스마트 그린도시사업, 강진만 생태공원 조성사업 등

(2) 성과지표 달성현황

| 성과지표(단위) | 측정산식(방법) | 목표대비 달성률 | '21년 달성성과 | '22년 달성성과 |
|----------|----------|-------------|--------------|--------------|
| 관광객(명) | 관광객 수 | 목표 | 220000 | 400000 |
| | | 실적 | 220000 | 450000 |
| | | 달성률(%) | 100% | 100% |

(3) 성과분석

- 강진만 생태공원 관광객 방문 현황
- 2021년 : 220,000명
 - 2022년 : 450,000명

정책사업목표

조성 중인 생태공원과 지방정원을 강진만을 품은 국가정원으로 지정하여 강진만 지역의 관광자원화 및 강진브랜드 향상

(1) 주요내용

강진 지방정원 조성사업

- 위치 : 강진군 강진읍 남포리 560번지 일원
- 면적 : 8.14ha
- 조성비 : 9,000백만 원(국비 4,500, 도비 450, 군비 4,050)
- 주요시설 : 주제정원, 주차장 및 편의시설 등

(2) 성과지표 달성현황

| 성과지표(단위) | 측정산식(방법) | 목표대비 달성률 | '21년 달성성과 | '22년 달성성과 |
|-----------|----------|----------|-----------|-----------|
| 일자리 창출(명) | 공사 투입 인력 | 목표 | 0 | 20 |
| | | 실적 | 0 | 20 |
| | | 달성률(%) | 0% | 100% |

(3) 성과분석

지방정원 조성사업 인력 투입 / '22.1.~12. / 20명

정책사업목표

읍시장내 정주 인구에 의한 상시적인 구매고객 증대 및 시장
경기 회복 도모

(1) 주요내용

- 전통시장 현대화
- 전통시장 쇠퇴대응
- 전통시장 명소화
- 강진읍 미 프로젝트

(2) 성과지표 달성현황

| 성과지표(단위) | 측정산식(방법) | 목표대비 달성률 | '21년 달성성과 | '22년 달성성과 |
|-----------|-----------|-------------|--------------|--------------|
| 일자리 창출(명) | 일자리 창출 인원 | 목표 | 0 | 100 |
| | | 실적 | 0 | 100 |
| | | 달성률(%) | 0% | 100% |

(3) 성과분석

- 전통시장 현대화
 - 점포, 카페 및 문화공간과 주택의 융합
- 전통시장 명소화
 - 청결하고 친환경적인 경관 조성으로 아름다운 강진 이미지 제고
- 전통시장 쇠퇴대응
 - 창조적 도시재생을 통해 쇠퇴된 전통시장 문제 해결
- 강진읍 미 프로젝트
 - 강진읍권 깨끗한 환경 조성

정책사업목표

계획적인 농촌 개발을 통한 쾌적한 농촌마을 조성 및 지역별 특화 발전 도모

(1) 주요내용

- ☐ 귀농·귀촌 수요 증가에 따라 농촌에 쾌적한 주거공간을 조성하여 도시민 인구 유입 촉진 및 농촌 활력 제고
- ☐ 농촌지역의 발전을 위한 중장기 체계적 기반을 마련하고 시대변화에 따른 인구감소, 고령화의 가속화 및 도농간 불균형에 대응
- ☐ 지역주민의 소득과 기초생활 수준을 높이고 계획적인 개발을 통하여 지역별 특화 발전 도모

(2) 성과지표 달성현황

| 성과지표(단위) | 측정산식(방법) | 목표대비 달성률 | '21년 달성성과 | '22년 달성성과 |
|--------------------------|------------------|----------|-----------|-----------|
| 빈집 리모델링 개소 수(개소) | 리모델링 완료한 빈집 개소 수 | 목표 | 0 | 7 |
| | | 실적 | 0 | 3 |
| | | 달성률(%) | 0% | 43% |
| 농촌활성화 역량강화 교육 참여 인원 수(명) | 교육 수료 인원 | 목표 | 0 | 500 |
| | | 실적 | 0 | 784 |
| | | 달성률(%) | 0% | 157% |
| 기초생활거점조성사업(%) | (실적/목표)*100 | 목표 | 0 | 100 |
| | | 실적 | 0 | 100 |
| | | 달성률(%) | 0% | 100% |

(3) 성과분석

- 「작은학교 살리기」 연계 빈집 리모델링 완료
 - 작천면 3개소(작천면 구상, 죽산, 하평)
 - 3가구 7명 전입 도시민 중, 4명 작천초등학교 농산어촌 유학 프로그램 참여
- 농촌활성화 역량강화 교육을 통한 지역사회의 역량향상과 주민주도 농촌지역개발 및 공동체 활성화 도모
 - 2022년 농촌활성화 역량강화 교육 784명 수료
- 농산어촌지역 주민의 기초생활 수준을 높이고 농산어촌의 어메니티 증진 및 계획적인 개발을 통하여 농산어촌의 인구 유지 및 지역별 특화 발전 도모

정책사업목표

지역 및 도시개발을 통한 주민 삶의 질 개선

(1) 주요내용

- 취약한 생활환경을 효율적으로 정비·개선함으로써 안정성과 쾌적성을 확보하여 마을 주민들의 정주 만족도를 제고하고 인구 유입 도모
- 새뜰마을사업 : 5개소(강진읍 장동, 송정, 군동면 영포, 작천면 내동, 병영면 동삼인)
 - 노후주택개선, 도로정비, 생활안전 기반시설, 주민역량강화 등

(2) 성과지표 달성현황

| 성과지표(단위) | 측정산식(방법) | 목표대비 달성률 | '21년 달성성과 | '22년 달성성과 |
|-----------|-------------|----------|-----------|-----------|
| 새뜰마을사업(%) | (실적/목표)*100 | 목표 | 0 | 100 |
| | | 실적 | 0 | 100 |
| | | 달성률(%) | 0% | 100% |

(3) 성과분석

- 군동면 영포지구(2019~2023)
 - 노후주택개선, 도로정비, 생활안전 기반시설, 마을경관개선, 주민역량강화 등
 - 소방 및 가로등공사 완료
 - 토목공사, 집수리 및 지붕정비공사 추진중
- 강진읍 장동지구(2021~2024)
 - 사랑방 카페 구축, 재래식 화장실 철거, 주택정비, 마을환경개선, 역량강화 등
- 작천면 내동지구(2021~2024)
 - 소방도로 확보, 주차장 조성, 휴먼케어 및 역량강화 등
 - 실시설계용역 추진중
- 병영면 동삼인지구(2022 ~ 2025)
 - 소방도로 확보, 마을회관 리모델링, 건강행복증진소 조성, 역량강화 등
 - 기본계획 용역 추진중
- 강진읍 송정지구(2022 ~ 2025)
 - 소방도로 확보, 마을회관 리모델링, 휴먼케어 및 역량강화 등

정책사업목표

지역경제활성화

(1) 주요내용

- ☐ 일자리 활성화 정책 발굴
 - 일자리 관계자 워크숍, 유관기관 회의 등을 통해 신규 일자리 사업 발굴
 - 일자리 박람회, 일자리 종합안내센터 운영을 통한 구인구직 연계활동 강화
- ☐ 소상공인, 중소기업 활성화
 - 상권활성화사업, 각종 마케팅행사 및 강진사랑상품권 발행 등을 통한 소상공인 육성 지원
 - 스마트공장 구축, 주요 제품 홍보물 제작 등을 통한 중소기업 활성화 지원

(2) 성과지표 달성현황

| 성과지표(단위) | 측정산식(방법) | 목표대비 달성률 | '21년 달성성과 | '22년 달성성과 |
|-------------|--------------|----------|-----------|-----------|
| 취업자수 달성률(명) | 일자리 참여 취업자 수 | 목표 | 300 | 300 |
| | | 실적 | 260 | 203 |
| | | 달성률(%) | 87% | 68% |

(3) 성과분석

- 목표 취업자 수 : 300명
- 참여 취업자 수 : 203명
- 상권활성화사업
 - 특화상품개발 : 강진책빵, 동백오일, 갈대라면(2020) / 한입전병(2021) / 영랑차, 갈대차, 강진닭강정(2022)
 - 통합이벤트 : 설날맞이 사은행사 (총 5회)
 - 라이브커머스 : 강진품매 운영 및 홍보, 동영상 sns 보부상 운영, 정기페스티벌
 - 상인교육 및 강진품매마켓 쇼핑몰 운영
- 강진사랑상품권 발행액 52,146백만원(일반 43,630, 정책 8,516) / 판매액 45,699백만원(일반 37,183, 8,516)
- 달성률 : 67.7%

정책사업목표

강진 산업단지 활성화 추진
환경산업진흥원 지원

(1) 주요내용

- ☐ 강진 산업단지 활성화 추진
 - 입주기업 투자상담 및 국내외 홍보를 통한 산단 활성화 추진
 - 투자기업 조기 착공, 준공할 수 있도록 행정적 노력
- ☐ 환경산업진흥원 지원
 - 출연금을 통해 강진산단 입주기업 지원 추진

(2) 성과지표 달성현황

| 성과지표(단위) | 측정산식(방법) | 목표대비 달성률 | '21년 달성성과 | '22년 달성성과 |
|------------------|----------------------------|----------|-----------|-----------|
| 강진산단 입주기업 준공률(%) | 준공기업 개소수/전체 입주기업 개소수 *100% | 목표 | 70 | 80 |
| | | 실적 | 45 | 50 |
| | | 달성률(%) | 64% | 62% |

(3) 성과분석

- ☐ 강진 산업단지 활성화 추진
 - 입주기업 투자상담 및 국내외 홍보를 통한 산단 활성화 추진
 - 투자기업 조기 착공, 준공할 수 있도록 행정적 노력
- (가동중 21개소, 공사중 3개소, 착공예정 13개소, 미착공 입주해지 5개소)

정책사업목표

인구청년정책

(1) 주요내용

- ☐ 인구문제 극복 대응 시책 추진
 - 저출산, 고령사회 인구감소 대응 종합대책 수립 및 강진품애 살기운동 전개
 - 육아지원 및 청년지원을 위한 커뮤니티센터 운영
- ☐ 청년이 일하기 좋은 지역 만들기
 - 전남 청년 마을로, 내일로 프로젝트 및 근속장려금 지원사업 등 청년근로자 인건비 지원
 - 청년문화창작소 및 청년지원센터를 통한 청년 취창업지원 프로그램 및 청년정책네트워크 등 청년활동 운영지원

(2) 성과지표 달성현황

| 성과지표(단위) | 측정산식(방법) | 목표대비 달성률 | '21년 달성성과 | '22년 달성성과 |
|-------------|--------------|----------|-----------|-----------|
| 취업자수 달성률(명) | 일자리 참여 취업자 수 | 목표 | 50 | 55 |
| | | 실적 | 0 | 27 |
| | | 달성률(%) | 0% | 50% |

(3) 성과분석

- 전입장려금 지급 및 찾아가는 주소 이전 서비스 추진 등을 통한 지방소멸 위기 극복
 - 전입장려금 지원 1,011명, 101백만원 / 찾아가는 주소이전 서비스 35회 운영 63명 전입
- 청년 일자리 지원사업을 통한 청년 인구 유출 최소화
 - 지역주도형 청년일자리 지원사업 26개 업체, 36명, 1,058백만원
 - 청년일자리카페 운영사업 523명 취업상담, 131건 알선, 138명 취창업 교육프로그램, 107명 취창업 연계활동
 - 근속장려금 지원 13개 업체, 근로청년 19명, 73백만원
- 청년에게 취업 지원, 주거 지원 등을 통한 청년 자립도 향상
 - 청년희망디딤돌통장 지원 42명, 48백만원 / 청년취업자주거비 지원 4명, 4백만원 / 청년부부 결혼 축하금 26쌍, 52백만원
 - 전남 청년 문화복지카드 1,001명, 128백만원

정책사업목표

지역공동체

(1) 주요내용

- ☐ 마을공동체 형성 및 활성화
 - 마을기업, 사회적기업 육성 및 지역공동체 형성을 위한 단계별 관리 지원으로 고령화 사회 대비 취업을 증대
- ☐ 농공단지 효율적 관리
 - 칠량, 마량 농공단지 분양 완료에 따른 각종 노후시설 개선을 통한 효율적 관리

(2) 성과지표 달성현황

| 성과지표(단위) | 측정산식(방법) | 목표대비 달성률 | '21년 달성성과 | '22년 달성성과 |
|-------------------------|-------------------|----------|-----------|-----------|
| 사회적 기업 및 마을기업 발굴 지원(개소) | 마을기업+사회적기업 지원 개소수 | 목표 | 3 | 3 |
| | | 실적 | 0 | 2 |
| | | 달성률(%) | 0% | 66% |

(3) 성과분석

- 2022년 마을공동체 활동지원사업 11개소 지원
(사업비 70,600천원- 마을공동체 65,600천원, 온마을돌봄공동체 5,000천원)
- 2022년 마을공동체 공모사업 컨설팅 지원사업(마을행복디자이너) 1명(사업비 5,000천원)
- 2022 사회적경제기업 재정지원사업
 - 일자리창출(일반인력) : 1개소/2명 일자리창출(전문인력) : 1개소/2명
 - 사업개발비 : 2개소(사회적경제 공동판매장 운영, 사회적기업 홍보영상제작)
 - 사회보험료 : 1개소/3명
- 2022 사회적경제기업 시설장비 지원사업 5개소 지원(사업비 67,073)

정책사업목표

농어민이 행복한 농촌

(1) 주요내용

- 고소득농산물 생산육성, 농특산물 판매촉진 활성화로 농업경쟁력 강화 및 고소득 농업인 육성
- 농어민 삶의 질 향상을 위한 복지시책 확대 지원

(2) 성과지표 달성현황

| 성과지표(단위) | 측정산식(방법) | 목표대비 달성률 | '21년 달성성과 | '22년 달성성과 |
|--------------------------|-----------------------------------------------------------------------------------------|----------|-----------|-----------|
| 고소득 육성농가 증가율(%) | $\frac{(\text{현년도 농가수} - \text{전년도 농가수})}{\text{전년도 농가수}} \times 100 (\text{단위 : } \%)$ | 목표 | 2 | 2 |
| | | 실적 | 2.1 | 2.1 |
| | | 달성률(%) | 105% | 105% |
| 농기계 지원농가 실적(농가수) | $\frac{(\text{당해년도 지원농가수}}{\text{전년도 지원농가수}} \times 100$ | 목표 | 356 | 390 |
| | | 실적 | 356 | 399 |
| | | 달성률(%) | 100% | 102% |
| 농산물 수출증가율(실적) | $\frac{(\text{당해년도 수출실적} - \text{전년도 수출실적})}{\text{전년도 수출실적}} \times 100$ | 목표 | 5 | 5 |
| | | 실적 | 5 | 5 |
| | | 달성률(%) | 100% | 100% |
| 당해연도 대비 직거래 판매행사 매출액(실적) | 전년도 실적값에 3%상향 조정 | 목표 | 300 | 310 |
| | | 실적 | 359 | 320 |
| | | 달성률(%) | 119% | 103% |

(3) 성과분석

- 고소득 육성 농가 증가율을 위한 각종 농정시책 추진 : 농기계 지원, 시설원예, 유통 등
 - 2021년 577명 → 2022년 589명(12명 증, 2.1%)
- 농기계 지원 농가 확대를 위한 예산 편성 확대 : 399농가 810백만 원
- 농산물 수출 증가를 위한 각종 지원 : 수출 물류비 등 (2021년 대비 수출물량 5% 증가)
- 직거래 판매 행사 매출액 증대를 위한 판촉활동 : 로컬푸드, DB구축(18만여명), 목은지, 쌀귀리, 생화 온라인 직거래 등

정책사업목표

- 수질오염 배출시설의 정기적인 지도·점검 및 방류수질 기준 유지로 깨끗한 수질관리

(1) 주요내용

- 지속적인 토양오염 측정망 운영과 수질오염 배출시설 지도·점검
 - 배출시설 지도·점검 및 방류수 수질검사
- 상수원보호구역 관리 및 상수원보호구역 관리로 인해 여러 제한받는 주민들을 위한 보조 사업

(2) 성과지표 달성현황

| 성과지표(단위) | 측정산식(방법) | 목표대비 달성률 | '21년 달성성과 | '22년 달성성과 |
|---------------------|-------------------|----------|-----------|-----------|
| 폐수 배출사업장 지도점검 실적(%) | 점검사업장수/대상사업장수*100 | 목표 | 58.5 | 63 |
| | | 실적 | 59 | 63 |
| | | 달성률(%) | 100% | 100% |
| 탐진호 주민지원사업(%) | 실집행액/사업계획액*100 | 목표 | 100 | 100 |
| | | 실적 | 90 | 98 |
| | | 달성률(%) | 90% | 98% |

(3) 성과분석

- ▶ 폐수 배출사업장 지도점검 실적 = 점검사업장수/대상사업장수*100
 - 점검 사업장 수 : 63개
 - 대상사업장 수 : 63개
 - 달성률 : 100%
- ▶ 상수원관리지역 일반주민지원사업
 - 주민지원사업 예산 : 694,402천 원
 - 주민지원사업 집행 : 680,434천 원(98%)
 - 직접지원비 : 402,292천 원 / 상수원 249명, 수변 65명
 - 간접지원비 : 254,622천 원 / 10개 사업
- ▶ 상수원관리지역 특주민지원사업
 - 특별지원사업 예산 : 24,000천 원
 - 특별지원사업 집행 : 23,520천 원 / 태양광가로등 설치

정책사업목표

환경오염 원인자 부담 원칙으로 환경개선 투자재원 확보

(1) 주요내용

경유자동차 소유자에게 환경개선부담금 부과 및 징수

(2) 성과지표 달성현황

| 성과지표(단위) | 측정산식(방법) | 목표대비 달성률 | '21년 달성성과 | '22년 달성성과 |
|----------------|-----------------------|-------------|--------------|--------------|
| 환경개선부담금 징수율(%) | 현년도징수율*0.4+과년도징수율*0.6 | 목표 | 45 | 46 |
| | | 실적 | 98 | 85 |
| | | 달성률(%) | 95% | 100% |

(3) 성과분석

- ▶ 환경개선부담금 징수율 = 부과액/징수액*100
 ○ 부과 : 8,263건 / 230,453,570원
 ○ 징수 : 6,977건 / 203,309,850원
 ○ 징수율 : 85%

정책사업목표

□ 자연과 함께 할 수 있는 자연친화적인 공간조성

(1) 주요내용

- 야생동·식물 보호구역 지정관리
- 야생동·식물 불법포획 채취 계도를 통한 보호의식 고취
- 야생동물 피해예방시설 지원
- 멧돼지포획틀 및 폐사체처리지원
- 야생동물 수렵보험료 지원
- 야생동물농작물 피해보상 지원
- 유해야생동물 포획포상금 지원
- 강진만 생태공원 조성 및 관리
- 강진만 생태클러스터 조성 및 관리
- 강진만 생태공원 뱃길나루터 어울림공원 조성
- 강진만 생태체험관 조성

(2) 성과지표 달성현황

| 성과지표(단위) | 측정산식(방법) | 목표대비 달성률 | '21년 달성성과 | '22년 달성성과 |
|-------------|-----------------------|----------|-----------|-----------|
| 유해조수 구제율(%) | 유해조수포획허가 / 피해신고 * 100 | 목표 | 100 | 100 |
| | | 실적 | 0 | 100 |
| | | 달성률(%) | 0% | 100% |

(3) 성과분석

- ▶ 유해야생동물 피해예방사업
 - 피해예방 시설지원 : 11개소 / 24,400천 원
 - 이행률 : 100%
- ▶ 유해야생동물 피해방지단 운영
 - 포획포상금 지급 : 10,000천 원
 - 피해방지단 : 21명
 - 이행률 : 100%

| | |
|--------|--------------------------------------------------------------------------------------------------------------------------------------|
| 정책사업목표 | <input type="checkbox"/> 대기오염관리 ○ 대기오염물질 발생 사업장 관리로 대기환경 관리 <input type="checkbox"/> 지구온난화 대책마련 ○ 온실가스 배출량 감축 및 기후변화에 따른 적응 |
|--------|--------------------------------------------------------------------------------------------------------------------------------------|

(1) 주요내용

- 대기오염물질 발생 사업장 정기 지도점검 및 배출부과금 부과·징수
- 대기오염 실태 상시 측정, 실시간으로 주민에게 알리는 공개 행정 구현
- 온실가스 줄이기 실천서약 운동, 그린리더 모집·육성 등
- 기후변화 대응대책 세부시행계획 수립

(2) 성과지표 달성현황

| 성과지표(단위) | 측정산식(방법) | 목표대비 달성률 | '21년 달성성과 | '22년 달성성과 |
|--------------------|-------------------|-------------|--------------|--------------|
| 대기배출사업장 지도점검 실적(%) | 점검사업장수/대상사업장수*100 | 목표 | 55 | 63 |
| | | 실적 | 55 | 63 |
| | | 달성률(%) | 100% | 100% |

(3) 성과분석

- ▶ 대기 배출사업장 지도점검 실적 = 점검사업장수/대상사업장수*100
- 점검 사업장 수 : 63개
 - 대상사업장 수 : 63개
 - 이행률 : 100%

정책사업목표

- ☐ 청소행정종합계획 수립 및 시행
○ 종합 계획 수립을 통한 국토청결 유지

(1) 주요내용

- 자원의 절약과 재활용
- 자원순환기본법
- 공중화장실 청결 유지관리
- 정화조 및 개인하수시설 관리

(2) 성과지표 달성현황

| 성과지표(단위) | 측정산식(방법) | 목표대비 달성률 | '21년 달성성과 | '22년 달성성과 |
|------------------------------------|---------------------------|-------------|--------------|--------------|
| 전자류*0.5%+종이팩*0.3%+투명 페트병*0.2(%) | 환경정화센터 수거량 계 량 거래내역 참고 | 목표 | 100 | 123 |
| | | 실적 | 0 | 151 |
| | | 달성률(%) | 100% | 123% |

(3) 성과분석

- ▶ 주민 1인당 재활용 가능자원 분리수거량 목표치 : 0.147kg/인
 - 달성률 : 123%
 - 계산식 : 전자류*0.5%+종이팩*0.3+투명페트병*0.2

| | |
|--------|-------------------------------------------------------------------------------------------------------------------------------------------------|
| 정책사업목표 | <input type="checkbox"/> 폐기물을 효율적으로 관리 ○ 체계적인 폐기물 수거 처리로 쾌적한 생활환경 조성 <input type="checkbox"/> 청소관리 ○ 생활쓰레기 적정 수거·처리로 주변 생활환경 청결 유지 |
|--------|-------------------------------------------------------------------------------------------------------------------------------------------------|

(1) 주요내용

- 주요내용
 - 환경정화센터 안정적 운영
 - 사용종료 매립지 관리
 - 재활용품 수집·운반 및 수거장려금 운영
 - 쓰레기증량제 추진
 - 청소인력 후생복지 및 청소용품 관리
 - 음식물류 폐기물 수거·처리

(2) 성과지표 달성현황

| 성과지표(단위) | 측정산식(방법) | 목표대비 달성률 | '21년 달성성과 | '22년 달성성과 |
|-----------------|-----------------------|----------|-----------|-----------|
| 폐기물 처리시설 가동률(%) | 연간가동(검사)일 / 365일 x100 | 목표 | 80 | 80 |
| | | 실적 | 82 | 91.5 |
| | | 달성률(%) | 103% | 112% |

(3) 성과분석

- 환경정화센터(소각시설 등) 안정적 운영
 - 가동일: 334일
 - 쓰레기 소각량: 4604톤
 - 가동일 기준 목표달성

| | |
|--------|--------------------------------------------------------------------|
| 정책사업목표 | 가축 사육환경 개선 및 전염병 차단방역 강화로 축산농가 소득증대(질병을 예방할 수 있는 소독장비 및 기자재 보급 지원) |
|--------|--------------------------------------------------------------------|

(1) 주요내용

- 양한봉 농가의 기자재, 면역증강제 지원
- 녹색축산육성기금 분담, 가축 황금생균제 지원
- 축사내 무인 방제 시스템 및 급수기 자동화 지원으로 인건비 절감
- 낙농업 활성화 지원으로 영세 낙농업 보호
- 가축 전염병 예방주사 및 기생충 구제제 지원
- 공동방제단 운영으로 소규모 농가 축사 정기소독 및 방역의식 제고

(2) 성과지표 달성현황

| 성과지표(단위) | 측정산식(방법) | 목표대비 달성률 | '21년 달성성과 | '22년 달성성과 |
|---------------------------|-----------------|----------|-----------|-----------|
| 소 브루셀라병,결핵병 발생율(%) | 양성검사/검사두수 * 100 | 목표 | 0.02 | 0.02 |
| | | 실적 | 0.02 | 0.003 |
| | | 달성률(%) | 100% | 100% |
| 돼지 구제역 항체율(%) | 양성검사/검사두수 * 100 | 목표 | 72 | 75 |
| | | 실적 | 94.4 | 94.5 |
| | | 달성률(%) | 131% | 126% |
| 친환경 축산물 인증율(무항생제,유기축산)(수) | 당해년도 인증 농가수 | 목표 | 105 | 111 |
| | | 실적 | 96 | 112 |
| | | 달성률(%) | 91% | 100% |

(3) 성과분석

- 친환경 축산물 인증률(무항생제, 유기축산, 동물복지형 녹색축산농장)
 - 2022년 목표 농가 : 111농가
 - 친환경축산물 인증농가 : 105농가
 - 동물복지형 녹색축산농장 지정현황 : 7농가
 - 달성률 : 112농가(100%)

| | |
|--------|--------------------------------------------------------------------------------------------------------------------------|
| 정책사업목표 | <input type="checkbox"/> 한우개량 및 생산비 절감 <input type="checkbox"/> 양질의 조사료 공급 <input type="checkbox"/> 강진한우 명품화(브랜드화) |
|--------|--------------------------------------------------------------------------------------------------------------------------|

(1) 주요내용

- 한우 전산등록 및 계획교배, 축사시설 현대화, 고급육 생산
- 관내한우단체 역량강화 및 교육프로그램 운영, 홍보마케팅 지원 등
- 조사료 생산확대를 위한 제조운송비, 기계장비, 부대자재 지원
- 조사료유통센터 포장재 지원 및 옥수수 생산단지 확대 조성

(2) 성과지표 달성현황

| 성과지표(단위) | 측정산식(방법) | 목표대비 달성률 | '21년 달성성과 | '22년 달성성과 |
|------------------|-----------------------------|----------|-----------|-----------|
| 한우등록 실적(%) | 등록두수/도 계획 목표 두수 * 100 | 목표 | 100 | 100 |
| | | 실적 | 100 | 100 |
| | | 달성률(%) | 100% | 100% |
| 1등급이상 출현률(%) | 1등급이상 출현 두수 / 도축두수 * 100 | 목표 | 75 | 75 |
| | | 실적 | 75 | 75 |
| | | 달성률(%) | 100% | 100% |
| 조사료사일리지 생산 실적(%) | 사일리지 생산면적 / 도 계획목표 * 100 | 목표 | 95 | 95 |
| | | 실적 | 95 | 95 |
| | | 달성률(%) | 100% | 100% |

(3) 성과분석

- ▶ 한우등록 실적
 - 등록두수 : 12,288두
 - 목표두수 : 13,884두
 - 등록률 : 113%
 - 향후계획 : 관내 한우 농가 등록 지속 추진
- ▶ 1등급 이상 출현율
 - 1등급이상 출현두수 : 6,130두
 - 도축두수 : 8,170두
 - 출현율 : 75%
 - 향후계획 : 고품질 한우육 생산을 위한 지원사업 지속 추진
- ▶ 조사료사일리지 생산 실적
 - 사일리지 생산면적 : 3,197ha
 - 도계획목표 : 3,365ha
 - 생산율 : 95%
 - 향후계획 : 사일리지 제조비, 조사료용 기계·장비 등 지원을 통해 부존자원 활용 및 양질의 조사료 생산·유통기반 확충 도모

| | |
|--------|---------------------------------------------------------------------------------------------------------------------------------------------------------------------|
| 정책사업목표 | <input type="checkbox"/> 어선어업의 경쟁력 강화 <input type="checkbox"/> 수산증양식사업 개발 육성 <input type="checkbox"/> 어장보전 및 자원관리 <input type="checkbox"/> 어촌관광자원 개발 및 활성화 |
|--------|---------------------------------------------------------------------------------------------------------------------------------------------------------------------|

(1) 주요내용

- ☐ 어선어업의 경쟁력 강화
 - 출어경비 증가로 경영이 어려운 어업인들에게 미끼 및 어구 구입비를 지원하여 어업인의 고통분담 및 소득증대 기여
 - 연료,에너지 절감형 LED등 및 저효율 기관,장비,설비 대체로 어업경영 개선과 해양사고 예방 및 안정적 조업기반 조성
- ☐ 수산증양식사업 개발 육성
 - 지역 여건에 맞는 수산 증,양식어업 지원으로 어업인 소득증대 기여
 - 부가가치가 높은 친환경수산물 생산개발로 어업 경쟁력 강화
- ☐ 어장보전 및 자원관리
 - FTA 등 국제 수산업 여건변화에 능동적 대응하고 부가가치가 높은 건강한 수산종묘 방류 및 해적생물 구제
 - 장흥댐 어업피해 조사 등을 통한 어패류 서식환경 변화 대응책 강구
 - 연안어장 환경을 보전하고 개선하여 지속가능한 양식 수산물을 생산·공급함으로써 안정적인 소득기반 조성

(2) 성과지표 달성현황

| 성과지표(단위) | 측정산식(방법) | 목표대비 달성률 | '21년 달성성과 | '22년 달성성과 |
|---------------------|--------------------------|----------|-----------|-----------|
| 놀토수산시장 매출액(백만원) | 놀토수산시장 매출액 | 목표 | 1000 | 1000 |
| | | 실적 | 4400 | 4510 |
| | | 달성률(%) | 440% | 451% |
| 어촌체험마을 방문객수(명) | 어촌체험마을 방문객수 | 목표 | 5000 | 5000 |
| | | 실적 | 6239 | 5990 |
| | | 달성률(%) | 124% | 119% |
| 해양폐기물 수거 및 처리 실적(톤) | 해양폐기물 수거 및 처리실적 | 목표 | 330 | 340 |
| | | 실적 | 441 | 471.62 |
| | | 달성률(%) | 110% | 138% |
| 패류생산실적(%) | (금년패류생산실적/전년도패류생산실적)*100 | 목표 | 50% | 50% |
| | | 실적 | 0 | 100 |
| | | 달성률(%) | 0% | 100% |
| 종묘방류실적(%) | (방류실적/사업계획량)*100 | 목표 | 100 | 100 |
| | | 실적 | 0 | 100 |
| | | 달성률(%) | 0% | 100% |

(3) 성과분석

[주요성과]

어촌관광기반 육성

- 어촌체험마을 운영 : 4개소(하저, 백사, 서중, 망호)
방문객 : 5,990명 / 매출액 : 127,577천 원
- 마량놀토수산물시장 운영 : 26회, 방문객 57,499명, 매출 : 451,004천 원
- 어촌뉴딜300사업 : 마량 서중항 준공

자원조성 및 청정해역 관리

* 패류 생산계획 및 생산실적

- 패류(참꼬막,새꼬막) 양식 지원사업
 - 생산계획 : 162,570 kg / 6개소 / 300백만원
 - 생산실적 : 162,570 kg / 6개소 / 300백만원
- 패류(참꼬막) 모패장 지원사업
 - 생산계획 : 7,392 kg / 8개소 / 160백만원
 - 생산실적 : 7,392 kg / 8개소 / 160백만원
- 바지락 종패 지원사업
 - 생산계획 : 17,920 kg / 7개소 / 45백만원
 - 생산실적 : 17,920 kg / 7개소 / 45백만원

* 수산종묘 방류 계획 및 방류 실적

- 수산종자 매입 방류 지원사업
 - 방류계획 : 뱀장어(11,325미), 감성돔(216,049미) /마량항, 탐진천 방류
 - 방류실적 : 뱀장어(11,325미), 감성돔(216,049미) /마량항, 탐진천 방류

○ 깨끗한 해양환경 조성을 위한 해양폐기물 수거

- 처리계획 : 340톤
- 처리실적 : 해양쓰레기 수거 291.62톤 / 조업중 인양쓰레기 수매 180톤 / 방치선박 처리 2척 / 바다환경지킴이 지원 4명

정책사업목표

임업 경쟁력 강화

(1) 주요내용

- 임업인 소득증대 창출
 - 생산성 증대 및 품질향상을 위한 각종 시설확충 및 공모사업 추진
 - 황칠, 녹나무 등 특용수 및 산나물, 산약초 등 소득작목 집중육성
 - 지역에 맞는 특색 있는 사업 추진으로 소득증대 도모
- 가치있는 산림자원조성 및 가꾸기
 - 장기적인 안목을 갖고 가치있는 수종으로 경관? 소득 조림 추진
 - 숲속의 전남 브랜드 시책과 연계한 민관 협력 도시숲 조성
 - 산림경관 산림생태적으로 합리적인 산림관리 전략 수립
 - ※ 숲가꾸기, 병해충방제, 산사태예방사업, 산불방지 등

(2) 성과지표 달성현황

| 성과지표(단위) | 측정산식(방법) | 목표대비 달성률 | '21년 달성성과 | '22년 달성성과 |
|---------------|-----------------------------------------|----------|-----------|-----------|
| 조림사업달성률(%) | (조림사업실행면적/조림사업계획면적) × 10 | 목표 | 100 | 146 |
| | | 실적 | 100 | 148 |
| | | 달성률(%) | 100% | 101% |
| 숲가꾸기사업달성률(%) | (숲가꾸기사업계획/숲가꾸기사업실적) × 100 | 목표 | 100 | 50 |
| | | 실적 | 100 | 50 |
| | | 달성률(%) | 100% | 100% |
| 산불방지성과율(%) | (최근5년 평균 소각산불발생건수/22년 소각산불 발생 건수) × 100 | 목표 | 100 | 100 |
| | | 실적 | 100 | 100 |
| | | 달성률(%) | 100% | 100% |
| 산림병해충방제성과율(%) | (산림병해충방제실행면적/산림병해충방제계획면적) × 100 | 목표 | 50 | 50 |
| | | 실적 | 50 | 50 |
| | | 달성률(%) | 100% | 100% |

(3) 성과분석

- 조림사업 달성률
 - 조림사업 계획면적 : 146ha
 - 조림사업 실행면적 : 148ha
 - 이행률 : 101%
- 숲가꾸기 사업 달성률
 - 숲가꾸기사업 계획면적 : 50ha
 - 숲가꾸기사업 실행면적 : 55ha
 - 이행률 : 110%
- 산불방지 성과율
 - 최근 5년 평균 소각산불 발생건수 : 5건
 - 22년 소각산불 발생건수 : 0건
 - 이행률 : 100%
- 산림병해충방제 성과율
 - 산림병해충방제 실행면적 : 40ha
 - 산림병해충방제 계획면적 : 40ha
 - 이행률 : 100%

| | |
|--------|-------------------------------------------------------------------------------------------------------------------------|
| 정책사업목표 | <ul style="list-style-type: none"> ○ 군민 복지향상 및 정주여건 개선 ○ 생산기반, 편의증진, 복지시설 등을 설치하여 농촌생활 환경 개선 도모 |
|--------|-------------------------------------------------------------------------------------------------------------------------|

(1) 주요내용

- 사업의 효율적 추진으로 지역 균형발전 도모 및 생활편익 제공
- 농업기반시설 및 주민 편의시설을 설치하여 주민 생활여건 개선

(2) 성과지표 달성현황

| 성과지표(단위) | 측정산식(방법) | 목표대비 달성률 | '21년 달성성과 | '22년 달성성과 |
|-----------------|--------------------|----------|-----------|-----------|
| ①주민숙원사업(%) | (실적/목표)*100 (단위 %) | 목표 | 100 | 100 |
| | | 실적 | 0 | 100 |
| | | 달성률(%) | 0% | 100% |
| ②농촌생활환경 개선사업(%) | (실적/목표)*100 (단위 %) | 목표 | 100 | 100 |
| | | 실적 | 0 | 0 |
| | | 달성률(%) | 0% | 0% |

(3) 성과분석

- 주민숙원사업을 통한 배수로 설치, 농로포장 등 추진완료

| | |
|--------|-------------------------------------------------------------------------------------------------------------|
| 정책사업목표 | <ul style="list-style-type: none"> ○ 안정적인 농업용수 공급 ○ 농촌 체험기반시설 확충으로 체류형, 도농교류 관광객 증대 |
|--------|-------------------------------------------------------------------------------------------------------------|

(1) 주요내용

- 저수지 보강을 위한 제당 그라우팅 및 여·방수로 개·보수
- 주민 소득과 기초생활 수준을 높이고 계획적인 개발 도모

(2) 성과지표 달성현황

| 성과지표(단위) | 측정산식(방법) | 목표대비 달성률 | '21년 달성성과 | '22년 달성성과 |
|---------------|------------------------------------------|----------|-----------|-----------|
| ①농업기반 시설설치(%) | $(\text{실적}/\text{목표}) \times 100$ (단위%) | 목표 | 100 | 100 |
| | | 실적 | 0 | 100 |
| | | 달성률(%) | 0% | 100% |
| ②농업선진화 시설(%) | $(\text{실적}/\text{목표}) \times 100$ (단위%) | 목표 | 100 | 100 |
| | | 실적 | 0 | 100 |
| | | 달성률(%) | 0% | 100% |

(3) 성과분석

- 저수지 보강을 위한 제당 그라우팅 및 여·방수로 개·보수 등 사업 추진 완료

정책사업목표

○ 도로시설관리

(1) 주요내용

- 군도 및 농어촌도로개설사업
- 가우도출렁다리 등 시설물유지관리(어린이보호구역)
- 군관리도로 설해대책 및 도로유지관리

(2) 성과지표 달성현황

| 성과지표(단위) | 측정산식(방법) | 목표대비 달성률 | '21년 달성성과 | '22년 달성성과 |
|-------------------------|-------------|-------------|--------------|--------------|
| ①군도, 농어촌도로 예산집행 율(%) | 집행율=집행액/예산액 | 목표 | 100 | 100 |
| | | 실적 | 100 | 100 |
| | | 달성률(%) | 100% | 100% |
| ②도로유지관리 및 정비 집행 율(%) | 집행율=집행액/예산액 | 목표 | 100 | 100 |
| | | 실적 | 100 | 100 |
| | | 달성률(%) | 100% | 100% |

(3) 성과분석

- 어린이보호구역 추진
- 도로정비 및 유지 보수
- 자전거도로 추진에 관한 사항
- 교량 유지관리에 관한 사항
- 특정관리대상시설물(도로) 유지관리
- 국도 및 지방도 유지관리
- 도로 설해 대책 추진

정책사업목표

지역 및 도시개발을 통한 주민 삶의 질 개선

(1) 주요내용

- 도시기반시설 확충을 통한 주민 삶의 질 개선
 - 옥외광고물 및 현수막게시대 정비
 - 군관리계획(용도지역, 군계획시설) 재정비 수립
- 도시계획도로 개설사업을 통한 쾌적한 주거환경 개선
 - 강진향교~금곡사 간 도로 외 3개소 도시계획도로 개설 추진
 - 도시계획도로 개설을 통한 지역균형발전 도모
- 공원관리를 통한 주민 휴식공간 확충 및 삶의 질 개선
 - 보은산 공원화 사업을 통해서 휴식공간 확충
 - 지속적인 보은산 등산로 정비로 주민 삶의 질 향상
- 지속가능한 경관디자인을 통한 강진다운 도시경관 조성
 - 경관심의제도를 통한 체계적인 경관 관리

(2) 성과지표 달성현황

| 성과지표(단위) | 측정산식(방법) | 목표대비 달성률 | '21년 달성성과 | '22년 달성성과 |
|--------------------|---------------|----------|-----------|-----------|
| ①도시기반시설 확충(%) | (집행액/예산액)*100 | 목표 | 100 | 100 |
| | | 실적 | 100 | 100 |
| | | 달성률(%) | 100% | 100% |
| ②도시계획도로 개설사업 추진(%) | (집행액/예산액)*100 | 목표 | 100 | 100 |
| | | 실적 | 0 | 100 |
| | | 달성률(%) | 0% | 100% |
| ③도시공원 정비(%) | (집행액/예산액)*100 | 목표 | 100 | 100 |
| | | 실적 | 0 | 100 |
| | | 달성률(%) | 0% | 100% |
| ④도시디자인 발전(%) | (집행액/예산액)*100 | 목표 | 100 | 100 |
| | | 실적 | 0 | 100 |
| | | 달성률(%) | 0% | 100% |

(3) 성과분석

- 동성리 회전교차로~그린빌라 간 도시계획도로 1개소 개설완료
- 소방서~코아루 간 도시계획도로 외 4개소 공사추진 중
- 2030 강진 군관리계획 재정비 용역
 - 군 결정사항(군계획시설) 결정 고시 및 전라남도 결정사항(용도지역.지구.구역) 입안신청
- 세계모란공원 관리 :시설물 유지관리 및 기반시설 정비
- 현수막 지정게시대 2개소 및 정치 목적 현수막 게첨대 설치완료

| | |
|--------|------------------------------------------------|
| 정책사업목표 | 재난재해로 인한 피해를 최소화하기 위해서 분야별로 효율적이고 체계적인 대응체계 구축 |
|--------|------------------------------------------------|

(1) 주요내용

재난발생시 신속하고 항구적인 방법으로 복구 및 재난으로부터 군민의 생명과 재산보호

(2) 성과지표 달성현황

| 성과지표(단위) | 측정산식(방법) | 목표대비 달성률 | '21년 달성성과 | '22년 달성성과 |
|---------------|--------------------------------|-------------|--------------|--------------|
| 재난예방(%) | (실적/목표)*100 | 목표 | 90 | 90 |
| | | 실적 | 90 | 90 |
| | | 달성률(%) | 100% | 100% |
| 재난예경보시스템(%) | (실적/목표)*100 | 목표 | 100 | 100 |
| | | 실적 | 100 | 100 |
| | | 달성률(%) | 100% | 100% |
| CCTV설치 실적(개소) | 차량번호인식, 방범용, 비상벨 CCTV 설치 대수 | 목표 | 10 | 10 |
| | | 실적 | 10 | 10 |
| | | 달성률(%) | 100% | 100% |

(3) 성과분석

지역자율방범대 운영 지원 및 풍수해 저금 종합계획 수립
강우량기,지진가속도 계측기 등 재난 예경보시스템 유지관리
차량번호 인식, 어린이 보호, 비상벨 설치 완료

| | |
|--------|------------------------------------------------|
| 정책사업목표 | 재난재해로 인한 피해를 최소화하기 위해서 분야별로 효율적이고 체계적인 대응체계 구축 |
|--------|------------------------------------------------|

(1) 주요내용

방범연합회 활동 지원

(2) 성과지표 달성현황

| 성과지표(단위) | 측정산식(방법) | 목표대비 달성률 | '21년 달성성과 | '22년 달성성과 |
|----------------|----------|-------------|--------------|--------------|
| 방범연합회 활동 지원(회) | 지원 횟수 | 목표 | 6 | 6 |
| | | 실적 | 6 | 6 |
| | | 달성률(%) | 100% | 100% |

(3) 성과분석

제14회 방범의 날 및 봉사왕 선발대회 : 1회
방범연합회 청결 캠페인 : 5회

| | |
|--------|----------------------------------------------------------|
| 정책사업목표 | 범죄피해자와 가족에게 치료비 등 지원 통해 범죄피해자와 가족의 피해 회복과 범죄예방활동 지원 및 육성 |
|--------|----------------------------------------------------------|

(1) 주요내용

범죄피해자지원센터 및 법무부법사랑위원회 지원

(2) 성과지표 달성현황

| 성과지표(단위) | 측정산식(방법) | 목표대비 달성률 | '21년 달성성과 | '22년 달성성과 |
|-------------------|----------|-------------|--------------|--------------|
| 범죄피해자 지원센터등 지원(회) | 지원 횟수 | 목표 | 2 | 2 |
| | | 실적 | 2 | 2 |
| | | 달성률(%) | 100% | 100% |

(3) 성과분석

범죄피해자지원센터 및 법무부법사랑위원회 2회 지원

정책사업목표

국가와 지역사회의 재난에 대한 예방? 대비? 대응? 복구를 위한 민방위대 육성 및 생활안전 역량 제고

(1) 주요내용

- 민방위 대원 교육 실시
- 민방위 대장 교육 실시
- 전국단위 민방공 대피 훈련
- 주민·대원·학생 등 재난대처 강화 훈련 실시
- 마을단위 자체 재난·재해 대피 훈련 실시

(2) 성과지표 달성현황

| 성과지표(단위) | 측정산식(방법) | 목표대비 달성률 | '21년 달성성과 | '22년 달성성과 |
|-------------------|-------------------------|----------|-----------|-----------|
| 민방위대원 훈련 참여 실적(%) | 훈련참여인원/민방위대원수*100 | 목표 | 60 | 60 |
| | | 실적 | 60 | 60 |
| | | 달성률(%) | 100% | 100% |
| 민방위 중앙 교육 이수율(%) | 공무원 이수율+민간인이수율*100 | 목표 | 21 | 21 |
| | | 실적 | 21 | 21 |
| | | 달성률(%) | 100% | 100% |
| 민방위 운영 효율화(회) | 안보교육 등 | 목표 | 3 | 3 |
| | | 실적 | 3 | 3 |
| | | 달성률(%) | 100% | 100% |
| 통합방위협의회 운영(%) | 개최횟수 / 개최하여야 할 횟수 * 100 | 목표 | 4 | 4 |
| | | 실적 | 4 | 4 |
| | | 달성률(%) | 100% | 100% |

(3) 성과분석

민방위 훈련 , 중앙민방위 방재교육원 이수 , 안보교육 및 비상시 국민행동요령 , 안보의식 고취

| | |
|--------|------------------|
| 정책사업목표 | 가로등 신규 설치 및 유지관리 |
|--------|------------------|

(1) 주요내용

가로등 신규 설치, 보수, 이설

(2) 성과지표 달성현황

| 성과지표(단위) | 측정산식(방법) | 목표대비 달성률 | '21년 달성성과 | '22년 달성성과 |
|---------------------------|----------------------------------------|-------------|--------------|--------------|
| 적정 신규설치 및 보수처리 개 소(개소) | 신규 및 보수처리 건수 / 전체 민원 접수 건수 * 100 | 목표 | 98 | 98 |
| | | 실적 | 98 | 98 |
| | | 달성률(%) | 100% | 100% |

(3) 성과분석

신속정확한 가로등 민원처리로 군민 체감 만족도 향상

| | |
|--------|-----------------------------------------------------------------------------------------------------------------------------------------|
| 정책사업목표 | <ul style="list-style-type: none"> ○ 하천의 범람 등으로 인한 자연재해로부터 지역민들의 생명 및 재산피해 방지 ○ 하천부속시설 유지관리를 통하여 안전관리 및 친수시설 확보 |
|--------|-----------------------------------------------------------------------------------------------------------------------------------------|

(1) 주요내용

- 하천의 제방정비로 하천치수 능력 향상 및 미관향상
- 하천 개수사업을 통하여 치수 안정성 확보

(2) 성과지표 달성현황

| 성과지표(단위) | 측정산식(방법) | 목표대비 달성률 | '21년 달성성과 | '22년 달성성과 |
|--------------|-----------|----------|-----------|-----------|
| 소하천 정비(%) | 실적/목표*100 | 목표 | 98 | 98 |
| | | 실적 | 98 | 98 |
| | | 달성률(%) | 100% | 100% |
| 탐진강 유지 보수(%) | 실적/목표*100 | 목표 | 0 | 0 |
| | | 실적 | 0 | 100 |
| | | 달성률(%) | 0% | 100% |

(3) 성과분석

자연재해 피해를 예방하기 위한 소하천 정비
탐진강 제방정비 및 하천시설물 보수로 하천재해 예방

정책사업목표

- 교통안전시설 확충 및 교통소통 저해요인 사전제거
- 운수업체 지원 육성 및 운송사업자 불법 행위 근절

(1) 주요내용

- 적재적소에 교통안전시설물 설치 및 유지·보수 추진
- 불법 주정차 및 무단방치차량 등 교통소통 저해요인 사전제거
- 농어촌버스 운송사업 재정지원 및 운수업체 유가보조금 지급
- 운수종사자들에 대한 사전교육 실시로 친절 서비스 마인드 함양

(2) 성과지표 달성현황

| 성과지표(단위) | 측정산식(방법) | 목표대비 달성률 | '21년 달성성과 | '22년 달성성과 |
|-------------------|-------------------------------|-------------|--------------|--------------|
| 교통관련 민원 처리 완료율(%) | 민원처리완료건수/민원 접수건수*100 | 목표 | 98 | 98 |
| | | 실적 | 98 | 98 |
| | | 달성률(%) | 100% | 100% |
| 불법 주정차 단속 실적(%) | 실적건수/목표건수*100 | 목표 | 100 | 100 |
| | | 실적 | 100 | 100 |
| | | 달성률(%) | 100% | 100% |
| 무단방치차량 처리율(%) | 무단방치차량처리건수/ 무단방치차량점수건수*100 | 목표 | 100 | 100 |
| | | 실적 | 100 | 100 |
| | | 달성률(%) | 100% | 100% |

(3) 성과분석

각종 교통관련 민원접수 처리, 불법 주정차 단속으로 교통질서 확립, 무단방치차량 제거로 보행자 및 차량 안전보장

정책사업목표

국가보훈 관리 및 지원으로 보훈대상자 예우 강화

(1) 주요내용

- 보훈행사 추진
 - 다양한 계층의 보훈행사 참여를 함으로써 나라사랑정신 함양을 통한 지역주민의 인지도 상승
- 보훈단체 지원
 - 국가유공자 및 유족의 권익신장, 친목도모 등에 대한 기여도
- 참전 보훈 명예수당 및 사망위로금 지원
 - 강진군에 거주하는 국가유공자 및 유족에 대한 수당 및 사망위로금 지원도

(2) 성과지표 달성현황

| 성과지표(단위) | 측정산식(방법) | 목표대비 달성률 | '21년 달성성과 | '22년 달성성과 |
|---------------------------|-------------------------|-------------|--------------|--------------|
| 보훈행사추진(천 원) | 행사추진비 / 행사예산 *100 | 목표 | 37,284 | 50,580 |
| | | 실적 | 37,284 | 49,927 |
| | | 달성률(%) | 100% | 98% |
| 보훈단체지원(천 원) | 단체지원액 / 단체지원 예산 *100 | 목표 | 126,130 | 137,430 |
| | | 실적 | 126,130 | 137,430 |
| | | 달성률(%) | 100% | 100% |
| 보훈 관련 수당 및 사망위로금 (천 원) | 수당지출금액/수당예산* 100 | 목표 | 464,400 | 611,890 |
| | | 실적 | 453,670 | 535,200 |
| | | 달성률(%) | 97% | 87% |

(3) 성과분석

보훈 행사 추진 및 단체 운영비 등 보조금 지급으로 국가유공자 예우 및 보훈 선양
보훈 수당 지급으로 국가유공자 예우 및 생활 안정 도모

정책사업목표

- ☐ 국민기초생활보장수급자 급여지원
- ☐ 저소득층 정부양곡할인 지원
- ☐ 복지급여대상자 효율적 통합조사 및 관리

(1) 주요내용

생활보장 및 자활분위기 조성

- 수급자의 적정 발굴 및 적기 보장으로 최저생계보장 지원
- ☐ 저소득층 정부양곡할인 지원
 - 저소득층(기초생활보장수급자, 차상위계층) 정부양곡 할인지원으로 생계보호 및 생활안정 도모
- ☐ 복지급여대상자 효율적 통합조사 및 관리
 - 사회보장정보시스템(행복e음) 활용으로 표준화된 공적자료 적용을 통한 복지대상자 통합조사 및 관리

(2) 성과지표 달성현황

| 성과지표(단위) | 측정산식(방법) | 목표대비 달성률 | '21년 달성성과 | '22년 달성성과 |
|----------------------|---------------------------------|----------|-----------|-----------|
| 기초생활보장급여 적정 지급율(95%) | (결정대상자/지원대상자수) × 100 | 목표 | 100 | 100 |
| | | 실적 | 94 | 95 |
| | | 달성률(%) | 94% | 95% |
| 저소득층 정부양곡할인지원율(94%) | (신청대상자/지원대상자수) × 100 | 목표 | 100 | 100 |
| | | 실적 | 0 | 0 |
| | | 달성률(%) | 0% | 0% |
| 신규수급자 발굴 실적(78%) | (당해년도 수급자발굴수 / 최근3년간 수급자 평균발굴수) | 목표 | 100 | 100 |
| | | 실적 | 94 | 95 |
| | | 달성률(%) | 94% | 95% |

(3) 성과분석

1. 기초생활보장급여 적정 지급율 측정산식 = 결정대상자 / 지원대상자수

- 결정대상자(집행액 기준) : 1,746명(2022년 월별 실지급자 평균)
- 지원대상자(예산액 기준) : 1,832명
- 이행률 : 95%
- 성과 미달성 원인 : 신청주의 사업 특성상 예산 여유 확보

2. 정부양곡지원사업 지원대상자수 / 계획수립대상자

- 지원대상가구 : 619가구(2022년 12월 기준)
- 정부양곡지원사업 계획수립대상자 : 656 가구
- 이행률 : 94%
- 성과 미달성 원인 : 신청주의 사업 특성상 예산 여유 확보

3. 신규수급자 발굴실적 산식 = 당해년도 수급자 발굴수 / 이전년도 발굴수

- 2022년(당해년도) 신규 발굴자 : 192명
- 2021년(이전년도) 신규 발굴자 : 245명
- 이행률 : 78%
- 성과 미달성 원인 : 차세대 사회보장정보시스템 개통 이후 시스템 오류 장기화로 신규책정 지연

| | |
|--------|----------------------------------------------------------------------------------------------------------------------------------------------------------------------------------------|
| 정책사업목표 | <input type="checkbox"/> 장애수당 등 저소득 장애인의 생활 안정 지원 <input type="checkbox"/> 장애인활동서비스 등 장애인의 사회활동 지원 <input type="checkbox"/> 지역사회서비스 투자사업 추진 <input type="checkbox"/> 어려운 이웃돕기 |
|--------|----------------------------------------------------------------------------------------------------------------------------------------------------------------------------------------|

(1) 주요내용

- ☐ 장애인 생활 안정 지원
 - 장애수당 및 장애인연금 지원, 농어촌 장애인 주택개조 사업
- ☐ 장애인 사회활동 지원
 - 장애인활동서비스, 장애인일자리 제공, 지원, 장애아동가족지원(발달재활서비스)
- ☐ 긴급복지지원 사업
 - 위기상황에 처한 자에게 신속한 긴급지원을 위한 홍보 강화 및 적극적인 업무 추진으로 복지사각지대 해소
- ☐ 저소득층에게 자활을 위한 근로기회 제공으로 자활기반 조성
 - 근로능력이 있는 저소득층에게 일자리 제공을 통한 탈수급 촉진
 - 자활근로사업을 통한 일자리 제공으로 안정된 생활유지 및 자활자립
- ☐ 지역사회서비스 투자사업 추진
 - 노인, 장애인, 아동 등을 대상으로 프로그램, 돌봄, 교육 등 사회서비스를 맞춤형으로 제공
 - 대상자별 제공 계획에 따라 바우처 이용권 제공
- ☐ 어려운 이웃돕기
 - 연 2회(설, 명절) 어려운 이웃 및 시설 위문을 통해 자발적인 나눔 문화

(2) 성과지표 달성현황

| 성과지표(단위) | 측정산식(방법) | 목표대비 달성률 | '21년 달성성과 | '22년 달성성과 |
|--------------------------|-------------------------------|----------|--------------|--------------|
| 장애수당 지급률(원) | 지급액 / 예산액 | 목표 | 331,547천 원 | 332,065천 원 |
| | | 실적 | 319,330천 원 | 315,030천 원 |
| | | 달성률(%) | 96% | 95% |
| 장애인 일자리 취업률(명) | 장애인 일자리 참여자 인원 / 장애인 취업 인원 | 목표 | 66명 | 67명 |
| | | 실적 | 66명 | 67명 |
| | | 달성률(%) | 100% | 100% |
| 장애인활동지원 서비스 제공율(원) | 지급액 / 예산액 | 목표 | 1,098,837천 원 | 1,333,081천 원 |
| | | 실적 | 1,013,550천 원 | 1,285,179천 원 |
| | | 달성률(%) | 92% | 96% |
| 자활근로 참여자의 탈수급 및 취,창업율(%) | (자활참여자 성공률/목표 자활참여자 성공률)*100% | 목표 | 60% | 50% |
| | | 실적 | 63% | 50% |
| | | 달성률(%) | 105% | 100% |
| 지역사회서비스 투자사업 예산 집행율(%) | 집행액/예산액 × 100 | 목표 | 80.7백만 원 | 89백만 원 |
| | | 실적 | 70.8백만 원 | 89백만 원 |

| | | | | |
|------------------------|---------------|--------|------|------|
| 지역사회서비스 투자사업 예산 집행율(%) | 집행액/예산액 × 100 | 달성률(%) | 87% | 99% |
| 어려운 이웃 돕기(%) | 위문결과 보고서 | 목표 | 100 | 100 |
| | | 실적 | 100 | 100 |
| | | 달성률(%) | 100% | 100% |

(3) 성과분석

- 장애수당 및 장애인연금 지원, 농어촌 장애인 주택개조 사업을 통해 장애인 편의 증진
 - 장애수당 수급자 608명
 - * 집행액: 315,030천 원 / 예산액: 332,065천 원
 - * 집행률: 95%
 - 장애인연금 수급자 511명
 - * 집행액: 1,529,847천 원 / 예산액: 1,540,861천 원
 - * 집행률: 99%
 - 농어촌 장애인 주택개조 대상자 : 10가구
 - * 집행액: 38,000천 원 / 예산액: 38,000천 원
 - * 집행률: 100%
- 장애인활동서비스, 장애인일자리 제공, 장애아동가족지원(발달재활서비스)를 통한 장애인 복지서비스 향상
 - 장애인활동서비스 대상자 : 42명
 - * 집행액: 1,285,179천 원 / 예산액: 1,333,081천 원
 - * 집행률: 96%
 - 장애인일자리 제공 : 67명
 - * 집행액: 611,742천 원 / 예산액: 622,331천 원
 - * 집행률: 98%
 - 장애아동가족지원(발달재활서비스) : 66명
 - * 집행액: 155,007천 원 / 예산액: 172,374천 원
 - * 집행률: 90%
- 자활참여자의 근로 및 취·창업으로 자활참여자의 자활근로 성공률 측정[2022년 합동평가지표]
 - 대상 : 업그레이드형 자활사업(시장진입형 + 사회서비스형 + 인턴·도우미형)에 참여한 생계급여 수급자
 - 측정 산식: (생계급여 탈수급자 수 + 취·창업자 수) / 생계급여 수급자 수 * 100
 - * 생계급여 탈수급자 수 : 4명
 - * 취·창업자 수 : 2명
 - * 생계급여 수급자 수 : 12명
 - * 이행률 : 50%(목표치 50%)
- 맞춤형 서비스 제공으로 대상자별 바우처 이용권 제공
 - * 집행액: 898,471/ 예산액: 898,477
 - * 이행률: 99.9%
- 어려운 이웃 및 시설 위문을 통한 자발적 나눔문화 확산
 - 2회(설, 추석) 실시
 - * 집행액 : 13,000천 원 / 예산액 : 13,000천 원
 - * 이행률: 100%

| | |
|--------|---------------------------------------------------------------------------------------------------------|
| 정책사업목표 | - 여성정책의 기획 및 시행 통한 여성보호 및 권익 증진 - 다문화·한부모·조손가족 지원 통한 건강한 가족 기능 강화 - 영유아·아동·청소년 보호 및 지원 통한 미래인재 양성 |
|--------|---------------------------------------------------------------------------------------------------------|

(1) 주요내용

- 여성·가족복지
 - 다문화가족지원센터 운영 및 다문화가족 지원
 - 저소득 한부모가족 자녀 양육비 등 지원
 - 여성과 아동, 청소년 보호를 위한 지역연대 사업 추진
- 여성정책
 - 여성이 가장 살기 좋은 세상만들기 추진
 - 성별영향평가 전문성 강화
 - 여성단체 활성화 및 사회참여 강화
- 보육 활성화 및 영유아 건전육성
 - 영유아 보육 활성화 및 건전육성
 - 안정적이고 효율적인 시설운영으로 전문성 제고
- 취약계층 아동 보호
 - 아동에 대한 보호서비스, 아동학대의 예방 및 방지
 - 취약계층 아동 및 가족에 맞춤형 통합서비스 제공
 - 아동복지시설 관리 및 전문성 제고

(2) 성과지표 달성현황

| 성과지표(단위) | 측정산식(방법) | 목표대비 달성률 | '21년 달성성과 | '22년 달성성과 |
|---------------------|-----------------------------------------------------|----------|-----------|-----------|
| 결혼이민자여성 취업교육 참여율(%) | $(\text{수강인원} / \text{신청인원}) \times 100$ | 목표 | 10명 | 12명 |
| | | 실적 | 8명 | 10명 |
| | | 달성률(%) | 80% | 83% |
| 한부모가족 생활보조금 지원율(%) | $(\text{보조금 지원 가구수} / \text{한부모가족 가구수}) \times 100$ | 목표 | 100 | 100 |
| | | 실적 | 100 | 100 |
| | | 달성률(%) | 100% | 100% |
| 여성 취미교육 참여율(%) | $(\text{수강인원} / \text{신청인원}) \times 100$ | 목표 | 100 | 540 |
| | | 실적 | 100 | 540 |
| | | 달성률(%) | 100% | 100% |
| 여성단체 활성화 및 사회참여율(%) | $(\text{회의 개최 수} / \text{회의 목표 횟수}) \times 100$ | 목표 | 6 | 6 |
| | | 실적 | 6 | 6 |
| | | 달성률(%) | 100% | 100% |
| 농어촌 영유아 보육환경 개선율(%) | $(\text{운영비 지원 개소수} / \text{어린이집 개소수}) \times 100$ | 목표 | 15 | 15 |
| | | 실적 | 15 | 15 |
| | | 달성률(%) | 100% | 100% |

| | | | | |
|-----------------------|---------------------------------------------|--------|------|------|
| 일과 가정 양립 지원율(%) | (보육료 및 양육수당 지원 인원/보육료 및 양육수당 지원 신청인원) × 100 | 목표 | 0 | 689 |
| | | 실적 | 100 | 689 |
| | | 달성률(%) | 100% | 100% |
| 취약계층 아동 맞춤형서비스 제공률(%) | (필수프로그램 제공수/필수프로그램제공 목표수) × 100 | 목표 | 100 | 100 |
| | | 실적 | 100 | 100 |
| | | 달성률(%) | 100% | 100% |
| 결식아동 예방률(%) | (아동급식 지원인원/아동급식 신청인원) × 100 | 목표 | 100 | 100 |
| | | 실적 | 100 | 100 |
| | | 달성률(%) | 100% | 100% |

(3) 성과분석

- 여성 취미교육 참여율
 - 신청 인원 : 540명 / 수강 인원 : 540명
 - 이행률 : 100%
- 여성단체 활성화 및 사회참여율
 - 목표 : 6회(홀수달별 1회씩) / 실적 6회
 - 이행률 : 100%
- 농어촌 영유아 보육환경 개선율
 - 어린이집 운영비 지원 개소수: 15개소
 - 어린이집 개소수 : 15개소
 - 이행률 : 100%
- 일과 가정 양립 지원율
 - 보육료신청인원 및 지원인원 533명
 - 양육수당 신청인원 및 지원인원 156명
 - 이행률 : 100%
- 한부모가족 보조금 지원율
 - 보조금 신청 인원 : 1,506명
 - 보조금 지원 인원 : 1,506명
 - 이행률 100%
- 결혼이민자여성 취업교육 참여율
 - 수강인원 : 10명
 - 참여인원 : 8명(최종)
 - 이행률 80%

정책사업목표

- ☐ 저소득 노인의 생활지원으로 노후생활보장
- ☐ 경로당 운영 활성화
- ☐ 청소년 건전성장 지원

(1) 주요내용

- ☐ 저소득 노인의 생활지원으로 노후생활보장
 - 노인복지시설 개선으로 어르신들의 편안한 노후생활 보장
 - 노인의 능력과 적성에 맞는 건전한 사회적 일자리 창출 및 제공
 - 자립능력을 배양하고 건강한 사회인으로 육성 도모
- ☐ 경로당 운영 활성화
 - 노인여가복지시설의 활성화를 통한 풍요로운 여가취미서비스 제공
 - 경로당 활성화 사업 및 경로당 운영비, 난방비 지원등
- ☐ 청소년 건전성장 지원
 - 의료·상담·교육 등 종합서비스 제공 통해 청소년 복지증진 도모
 - 청소년 유해환경 감시 및 문화공간 조성 통한 건전 사회인 육성 지원

(2) 성과지표 달성현황

| 성과지표(단위) | 측정산식(방법) | 목표대비 달성률 | '21년 달성성과 | '22년 달성성과 |
|----------------------|-------------------------------------|----------|-----------|-----------|
| 노인사회활동지원사업참여율 (%) | (노인사회활동참여자수/노인사회활동배정인원) × 100 | 목표 | 1871 | 1899 |
| | | 실적 | 2049 | 2092 |
| | | 달성률 (%) | 110% | 110% |
| 기초연금지급률 (%) | (기초연금지급액/기초연금예산액) × 100 | 목표 | 100 | 100 |
| | | 실적 | 98 | 89 |
| | | 달성률 (%) | 98% | 89% |
| 경로당 운영(난방)비지원실적 (%) | (경로당운영(난방)비지급액/경로당운영(난방)비예산액) × 100 | 목표 | 100 | 100 |
| | | 실적 | 99 | 99 |
| | | 달성률 (%) | 99% | 99% |
| 지역사회청소년통합 서비스 지원 (%) | (지원인원수/목표인원수) × 100 | 목표 | 100 | 100 |
| | | 실적 | 86 | 90 |
| | | 달성률 (%) | 86% | 90% |
| 학교밖청소년지원 (%) | (지원인원수/목표인원수) × 100 | 목표 | 100 | 100 |
| | | 실적 | 65 | 65 |
| | | 달성률 (%) | 65% | 65% |
| 청소년문화의집건립 (%) | (청소년문화의집집행액/청소년문화의집예산액) × 100 | 목표 | 100 | 100 |
| | | 실적 | 97 | 92 |

| | | | | |
|--------------|--------------------------------------|--------|-----|-----|
| 청소년문화의집건립(%) | (청소년문화의집집행액/ 청소년문화의집예산액) × 100 | 달성률(%) | 97% | 92% |
|--------------|--------------------------------------|--------|-----|-----|

(3) 성과분석

- 0. 노인사회활동지원사업참여율
 - 노인사회활동지원사업 지원 인원수 : 2,092명
 - 노인사회활동지원사업 지원 목표 인원수 : 1,899명
 - 이행률 : 110%
- 0. 기초연금지급율
 - 기초연금지급액 : 30,305,481 천원
 - 기초연금 예산액 : 33,818,917 천원
 - 이행률 : 89%
- 0. 경로당 운영비 지원실적
 - 운영비 지급액 = 534,675,000
 - 운영비 예산액 = 536,800,000
 - 이행률 = 99.6%
- 0. 청소년통합지원서비스 지원(청소년상담복지센터)
 - 지역사회 통합지원체계 서비스 지원 인원수 : 180명
 - 지역사회 통합지원체계 서비스 목표 인원수 : 200명
 - 이행률 : 90%
- 0. 학교밖 청소년 지원(학교밖청소년지원센터)
 - 학교밖청소년 서비스 지원 인원수 : 13명
 - 학교밖청소년 서비스 목표 인원수 : 20명
 - 이행률 : 65%
- 0. 청소년문화의집건립
 - 목표치 : 100%
 - 22년 실적치 : 92% / 21년 실적치 : 97%
 - 21년 예산액 : 421,588천원 / 22년 집행액 : 412,049천원
 - 22년 예산액 : 404,411천원 / 22년 집행액 : 373,523천원

정책사업목표

민원행정서비스 구현

(1) 주요내용

맞춤형 민원처리로 행정서비스에 대한 군민의 체감 만족도 제고
신속, 친절 한 민원봉사 자세확립으로 양질의 민원서비스 제공

(2) 성과지표 달성현황

| 성과지표(단위) | 측정산식(방법) | 목표대비 달성률 | '21년 달성성과 | '22년 달성성과 |
|---------------------------------|------------------------------------------|-------------|--------------|--------------|
| 민원처리 기간단축(%) | (법정처리기간합계-실제 처리기간합계)/법정처리 기간합계X100 | 목표 | 64 | 66 |
| | | 실적 | 58.04 | 63.03 |
| | | 달성률(%) | 91% | 95% |
| 농지전용부담금 및 대체산림 자원 조성비 징수율(%) | (부과징수건/부과건수)* 100 | 목표 | 100 | 100 |
| | | 실적 | 100 | 99 |
| | | 달성률(%) | 100% | 99% |

(3) 성과분석

- ▶ 민원처리 기간단축
 - 법정처리기간합계 : 1,580일
 - 실제처리기간합계 : 996일
 - 단축률 : 63.03%
 - 성과 미달성 원인 : 민원처리기한 미연장, 민원처리 완료 후 새올시스템 미입력 등
- ▶ 농지전용부담금 및 대체산림자원조성비 징수율
 - 부과징수건수 : 122건
 - 부과건수 : 121건
 - 징수률 : 99%

정책사업목표

주택건설관리

(1) 주요내용

각종 건축인허가를 공정, 투명하고 신속하게 추진하여 군민 신뢰도 향상,
건축위원회 운영 및 건축행정 건실화 추진으로 관내 건축문화 선진화
주요 도로변, 관광지 주변의 노후, 불량주택 정비로 농어촌 정주여건 및 생활환경 개선

(2) 성과지표 달성현황

| 성과지표(단위) | 측정산식(방법) | 목표대비 달성률 | '21년 달성성과 | '22년 달성성과 |
|------------|----------------------|-------------|--------------|--------------|
| 빈집정비사업(동수) | (사업완료 건수/사업계획건수)x100 | 목표 | 60 | 65 |
| | | 실적 | 60 | 65 |
| | | 달성률(%) | 100% | 100% |

(3) 성과분석

농어촌 주거환경개선사업 추진을 통한 정주여건 및 생활환경 개선 추진

- ▶ 빈집정비사업
 - 사업완료 건수 : 65동
 - 사업계획 건수 : 65동
 - 이행률 : 100%

정책사업목표

주거급여(임차급여, 수선유지급여)지급

(1) 주요내용

- 수급자가구 규모, 소득인정액, 거주형태, 임차료 부담수준 및 지역별 기준임대료 등 고려 지급
- 주택 등을 소유하고 그 집에 거주하는 자가가구에게는 구조안전, 설비 마감 등 주택의 노후도를 평가하여 종합적인 주택개량을 지원

(2) 성과지표 달성현황

| 성과지표(단위) | 측정산식(방법) | 목표대비 달성률 | '21년 달성성과 | '22년 달성성과 |
|--------------------|-------------------------------|----------|-----------|-----------|
| 2020년도 생계수급자 | 소득인정액-생계급여선정 기준=기준임대료(실제 임차료) | 목표 | 100 | 100 |
| | | 실적 | 100 | 100 |
| | | 달성률(%) | 100% | 100% |
| -주거급여 임차급여, 수선급여 등 | 소득인정액>생계급여선정 기준=기준임대료-지가부담금 | 목표 | 60.4 | 61.4 |
| | | 실적 | 60.4 | 61.4 |
| | | 달성률(%) | 100% | 100% |

(3) 성과분석

- ▶ 임차급여: 거주형태에 따라 기준임대료를 고려하여 매월 약 720가구에 869백만 원의 임차급여(현금) 지급 완료
 - 보조금 지원 가족 수 : 720가구
 - 사업계획 가족 수 : 720가구
 - 이행률 : 100%
- ▶ 수선유지급여: 주택 노후도에 따라 자가가구 67가구에 527백만 원을 지원하여 주택 개보수 완료
 - 사업추진 가족 수: 67가구
 - 사업계획 가족 수: 67가구
 - 이행률 : 100%

| | |
|--------|---------------------------------------------------------------|
| 정책사업목표 | 신속 정확한 지적측량검사와 지적공부 관리로 군민 재산권 보호 미래지향적 디지털 지적 구축 기반 조성 |
|--------|---------------------------------------------------------------|

(1) 주요내용

신속, 정확한 지적측량검사 및 토지이동지정리
지적전산화 및 부동산종합공부시스템 유지, 관리
부동산종합공부시스템 지적도면 정비사업
부동산특별조치법 운영, 관리

(2) 성과지표 달성현황

| 성과지표(단위) | 측정산식(방법) | 목표대비 달성률 | '21년 달성성과 | '22년 달성성과 |
|---------------------------|-------------------------|-------------|--------------|--------------|
| 부동산종합공부시스템 지적도 면 정비(%) | 정비완료 필지/정비대상 필지X100% | 목표 | 100 | 100 |
| | | 실적 | 100 | 100 |
| | | 달성률(%) | 100% | 100% |

(3) 성과분석

부동산종합공부시스템 지적도면 정비
- 정비완료 필지 : 5,878필지
- 정비대상 필지 : 5,878필지
- 정비율 : 100%

| | |
|--------|---------------------------------------------------------------------------------------------------------|
| 정책사업목표 | 1. 각종 부담금 부과자료로 활용되는 개별공시지가의 정확한 조사 2. 도로명주소 기반시설물 확충과 유지보수로 이용자 불편 최소화 3. 개발이익을 목적으로 하는 투기 성행 방지 |
|--------|---------------------------------------------------------------------------------------------------------|

(1) 주요내용

토지특성조사, 지가산정 및 지가검증
도로명주소 시설물 설치 및 유지 관리, 건물번호 부여, 변경, 말소 등 민원처리
토지가격의 상승분을 초과한 토지가격의 증가분에 대해 개발이익의 25% 부과 및 징수

(2) 성과지표 달성현황

| 성과지표(단위) | 측정산식(방법) | 목표대비 달성률 | '21년 달성성과 | '22년 달성성과 |
|--------------------------|-----------------------|----------|-----------|-----------|
| 개별공시지가 조사 산정률(%) | (조사필지수/전체필지수)*100 | 목표 | 100 | 100 |
| | | 실적 | 97 | 99 |
| | | 달성률(%) | 97% | 99% |
| 도로명주소고시대상 중 건물번호판 설치율(%) | (고지건수/건물번호판 설치건수)*100 | 목표 | 100 | 100 |
| | | 실적 | 100 | 100 |
| | | 달성률(%) | 100% | 100% |
| 개발부담금 적정부과 징수율(%) | (부과징수건/부과건수)*100 | 목표 | 100 | 100 |
| | | 실적 | 100 | 100 |
| | | 달성률(%) | 100% | 100% |

(3) 성과분석

- ▶ 개별공시지가 조사 산정률
 - 조사필지수 : 219,454필지
 - 전체필지수 : 222,465필지
 - 산정률 : 99%
- ▶ 도로명주소 고시대상 중 건물번호판 설치율
 - 고지건수 : 176건
 - 건물번호판 설치건수 : 176건
 - 설치율 : 100%
- ▶ 개발부담금 적정부과 징수율
 - 부과징수건수 : 3건
 - 부과건수 : 3건
 - 징수율 : 100%

| | |
|--------|------------------------------------------------------------------------------|
| 정책사업목표 | - 지적재조사사업을 통한 지적 불부합지 해소 및 디지털 지적구축 - 도로 및 지하시설물 통합정보 구축으로 사고 예방 및 신속한 대응 |
|--------|------------------------------------------------------------------------------|

(1) 주요내용

지적재조사측량을 통한 지적불부합지 해소
지적공부 세계측지계 좌표변환 추진
각종 공간정보 자료 구축 및 제공
각종 공간정보시스템 운영 및 유지관리

(2) 성과지표 달성현황

| 성과지표(단위) | 측정산식(방법) | 목표대비 달성률 | '21년 달성성과 | '22년 달성성과 |
|------------------|---------------------|----------|-----------|-----------|
| 지적재조사(%(필지)) | 사업지정필지/사업계획필지*100 | 목표 | 900 | 950 |
| | | 실적 | 1765 | 2398 |
| | | 달성률(%) | 196% | 252% |
| 공간정보시스템 활용(%(명)) | 시스템회원수/공무원수(현원)*100 | 목표 | 559 | 559 |
| | | 실적 | 449 | 475 |
| | | 달성률(%) | 80% | 85% |

(3) 성과분석

- 지적불부합지 2,398필지 지적재조사측량 완료
 - ※ 사업량 정부합동평가 지표 신규 반영 및 국토교통부 국고보조금 증액에 따라 목표 초과 달성
- 공간정보시스템 사용자 수 475명
 - ※ 인사이동(신규발령, 퇴직, 전보 등) 및 시스템 사용 홍보 미비로 목표치 미달성되었으며 차후 인사이동 등 사유 발생시 공간정보시스템 사용 안내 등 홍보를 통하여 목표치 달성 추진

▶ 지적재조사

- 사업지정필지 : 950필지
- 사업계획필지 : 2,398필지
- 이행률 : 252%
- 성과 초과달성 원인 : 사업량 정부합동평가 지표 신규 반영 및 국토교통부 국고보조금 증액에 따라 목표 초과 달성

▶ 공간정보시스템 활용

- 시스템회원수 : 559명
- 공무원수(현원) : 475명
- 이행률 : 85%
- 성과 미달성 원인 : 인사이동(신규발령, 퇴직, 전보 등) 및 시스템 사용 홍보 미비로 목표치 미달성되었으며 차후 인사이동 등 사유 발생시 공간정보시스템 사용 안내 등 홍보를 통하여 목표치 달성 추

| | |
|--------|----------------------------------------------------------------------------------------------------------------------------------------------------------------------------|
| 정책사업목표 | <input type="checkbox"/> 지방세 부과 세원 관리 및 적절한 개별주택가격 산정 <input type="checkbox"/> 지방세, 세외수입 원활한 징수를 통한 지방세입 확보 <input type="checkbox"/> 신속한 지출 및 투명한 결산을 통한 적절한 회계업무 처리 |
|--------|----------------------------------------------------------------------------------------------------------------------------------------------------------------------------|

(1) 주요내용

- 공정한 지방세 부과 세원 관리
- 행정 업무 추진 지표 및 재산가액 기준이 되는 주택가격 산정
- 지방세 조기 징수를 통한 지방재원 확충
- 투명한 지방세입 결산을 통한 건전재정 운영

(2) 성과지표 달성현황

| 성과지표(단위) | 측정산식(방법) | 목표대비 달성률 | '21년 달성성과 | '22년 달성성과 |
|------------------|----------------|----------|-----------|-----------|
| 지방세목표액달성(%) | 지방세부과 목표액 달성 | 목표 | 100 | 100 |
| | | 실적 | 108.1 | 107.2 |
| | | 달성률(%) | 108% | 107% |
| 개별주택가격 조정실적(건) | 개별주택 이의신청 조정 건 | 목표 | 0 | 0 |
| | | 실적 | 0 | 0 |
| | | 달성률(%) | 100% | 100% |
| 지방세 징수율(%) | 지방세 징수율 목표달성 | 목표 | 95 | 95 |
| | | 실적 | 98.1 | 97.6 |
| | | 달성률(%) | 103% | 102% |
| 과년도 체납액 정리율(%) | 체납정리율 도 목표액 달성 | 목표 | 100 | 100 |
| | | 실적 | 124.6 | 115.6 |
| | | 달성률(%) | 124% | 115% |
| 세외수입 징수율(%) | 세외수입 징수율 달성 | 목표 | 75 | 75 |
| | | 실적 | 87.9 | 90.5 |
| | | 달성률(%) | 117% | 120% |
| 결산검사 지적건수(건) | 결산검사 지적건수 최소화 | 목표 | 10 | 10 |
| | | 실적 | 14 | 20 |
| | | 달성률(%) | 60% | 50% |
| 자금지급 기일 도과 건수(건) | 지급기간 미도과 | 목표 | 0 | 0 |
| | | 실적 | 0 | 0 |
| | | 달성률(%) | 100% | 100% |

(3) 성과분석

- 지방세 목표액 달성
 - 연간 목표액 : 34,600백만 원
 - 연간 징수액 : 37,105백만 원
 - 이행률 : 107.2%
- 개별주택가격 조정 실적(건)
 - 목표건수 : 0 건
 - 조정건수 : 0 건
 - 달성률 : 100%
- 지방세 징수율
 - 연간 부과액 : 38,008백만 원
 - 연간 징수액 : 37,105백만 원
 - 징수율 : 97.6%
- 과년도 체납액 정리율(%)
 - 체납정리 목표액 : 270백만 원
 - 체납 징수액 : 312백만 원
 - 체납액 정리율 : 115.6%
- 세외수입 징수율(%)
 - 연간 부과액 : 17,547백만 원
 - 연간 징수액 : 15,876백만 원
 - 징수율 : 90.5%
- 결산검사 지적건수(건)
 - 목표건수 : 10건
 - 지적건수 : 20건
 - 달성률 : 50%
- 자금지급 기일 도과 건수(건)
 - 목표건수 : 0 건
 - 실제건수 : 0 건
 - 달성률 : 100%

정책사업목표

□ 효율적 재산관리를 통한 직원 근무 여건 개선

(1) 주요내용

- 쾌적한 청사관리,정비를 통하여 직원들의 근무여건 개선
- 적정한 공유재산 취득, 관리를 통한 장기적 행정수요 대응
- 공용물품 및 차량의 효율적인 관리로 실시 원활한 군정업무 지원과 예산절감 추진

(2) 성과지표 달성현황

| 성과지표(단위) | 측정산식(방법) | 목표대비 달성률 | '21년 달성성과 | '22년 달성성과 |
|----------------|---------------|-------------|--------------|--------------|
| 공유재산 무단점유발굴(건) | 무단점유 변상금 조치 | 목표 | 10 | 10 |
| | | 실적 | 8 | 11 |
| | | 달성률(%) | 80% | 110% |
| 공공청사 에너지 절감(%) | 연도별 절감 목표율 달성 | 목표 | 10 | 10 |
| | | 실적 | 20.1 | 18.2 |
| | | 달성률(%) | 201% | 182% |

(3) 성과분석

- 공유재산 무단점유발굴(건)
 - 변상금 부과계획 : 10건
 - 변상금 부과건수 : 11건
 - 달성률 : 110%
- 공공청사 에너지 절감(%)
 - '07~'09 기준 온실가스량 : 573.8tCO2
 - 2022년 온실가스량 : 469.6tCO2
 - 에너지 절감율 : 18.2%
 - 달성률 : 182%

정책사업목표

군민, 도민과의 대화 및 국내외 교류 활성화를 통한 행정혁신 역량 강화

(1) 주요내용

- ☐ 행정혁신 역량강화
 - 탄력적·효율적 행정지원 및 다양한 그룹별 대화행정을 통한 지방행정의 역량강화
 - 현장 민원의 신속한 처리를 통한 주민 만족도 및 행정 신뢰도 향상
- ☐ 사회단체 활동 지원
 - 각종 사회단체활동지원으로 군민주도의 사회적 운동 활성화
 - 군민자본 운동 지원으로 강진군 사회적 자본 형성에 기여
- ☐ 내부활동 지원
 - 군민, 도민과의 대화를 통한 상생협력을 강화하고 지역 여론 수렴을 통한 열린 행정 구현
 - 군기, 태극기 상징물 보급 및 각종 국민운동 추진을 통한 애국심 고취
 - 인구 감소 대책 추진으로 지역 경제 활성화 및 지역의 자긍심 고취
- ☐ 국제교류 활성화
 - 강진군 국외 자매도시 대상 상호 축제 방문 및 사절단 초청 등 교류행사 운영을 통한 교류협력 추진
 - 국제교류 활성화를 통한 강진군 국제 자매 도시 간 우호증진도모

(2) 성과지표 달성현황

| 성과지표(단위) | 측정산식(방법) | 목표대비 달성률 | '21년 달성성과 | '22년 달성성과 |
|-------------------|-----------------|----------|-----------|-----------|
| 대학생 직장체험 운영 실적(명) | 대학생 직장체험 참가자 수 | 목표 | 20 | 20 |
| | | 실적 | 20 | 20 |
| | | 달성률(%) | 100% | 100% |
| 국제 자매도시간 교류추진(횟수) | 국외 지자체와 교류활동 건수 | 목표 | 4 | 4 |
| | | 실적 | 0 | 3 |
| | | 달성률(%) | 0% | 75% |
| 국내 자매도시간 교류추진(횟수) | 국내 지자체와 교류활동 건수 | 목표 | 6 | 6 |
| | | 실적 | 4 | 5 |
| | | 달성률(%) | 66% | 83% |

(3) 성과분석

- 대학생 직장체험 운영 실적
 - 직장 체험 참가자 수 : 20명
- 국제 자매도시간 교류추진
 - 국제 자매도시(자매도시4, 우호도시1)행사 건수 및 상호 방문 건수 : 비대면 교류 및 상호 방문 등
- 국내 자매도시간 교류 활성화
 - 국내 자매도시(총 4지자체) 상호 축제방문 횟수 및 체육행사 방문 건수 : 비대면 교류 및 상호 방문 등

정책사업목표

평생학습 추진, 장학금 지원, 국제교육활성화 등을 통한 지역 교육 발전 추진

(1) 주요내용

- ☐ 평생학습추진
 - 군민의 여가시간 및 삶의 질을 높이기 위한 다양한 강의 제공
- ☐ 장학재단출연
 - 초,중학업우수 장학생 선발
 - 중,고등학교 성적향상 장학생 선발
 - 성적우수 외 9개 분야 장학생 선발
- ☐ 국제교육교류활성화
 - 미국단기 어학연수생 교류를 통한 글로벌 인재육성 도모

(2) 성과지표 달성현황

| 성과지표(단위) | 측정산식(방법) | 목표대비 달성률 | '21년 달성성과 | '22년 달성성과 |
|--------------------|------------|----------|-----------|-----------|
| 국제 교육교류 활성화 추진(횟수) | 국제 교육교류 횟수 | 목표 | 1 | 1 |
| | | 실적 | 0 | 0 |
| | | 달성률(%) | 0% | 0% |
| 강진군민장학재단 출연(천만원) | 출연금 액수 | 목표 | 20 | 20 |
| | | 실적 | 20 | 20 |
| | | 달성률(%) | 100% | 100% |
| 평생학습 강좌 개강(개수) | 강의 수 | 목표 | 35 | 35 |
| | | 실적 | 55 | 57 |
| | | 달성률(%) | 157% | 162% |

(3) 성과분석

군민자치대학 운영
- 6개 대학 11개과정운영

평생학습 우수 프로그램 운영
- 57개 과정운영

국제 교육교류 활성화 추진
- 코로나19로 미추진

강진군민장학재단 출연금 : 200,000천원
2022년 장학기금 모금액 : 175,000천원
2022년 장학금 지급 인원/지급액 : 202명, 262,600천원

정책사업목표

초·중등교육 재정 지원을 통한 지역우수인재 육성

(1) 주요내용

- ☐ 지역우수인재 육성
 - 학력 향상을 위한 특별학습 지원
 - 학생들의 기초학력과 보충수업 등의 지원을 통해 인재양성
 - 초등학교 내 영어체험 교육을 위한 영어체험교실 설치
 - 영어교육이 낙후된 지역에 원어민강사 지원으로 학생들의 영어능력 향상
- ☐ 지역교육복지실현
 - 안정적인 급식추진을 위한 반기별 사업비 재산정 및 정산체계 구축
 - 도예 프로그램 운영 및 청자축제 참여를 통한 지역문화예술 진흥
 - 창의력과 인성교육을 위한 전교생 1인 1예능 활동

(2) 성과지표 달성현황

| 성과지표(단위) | 측정산식(방법) | 목표대비 달성률 | '21년 달성성과 | '22년 달성성과 |
|-------------------|----------|----------|-----------|-----------|
| 지역우수 인재육성 프로그램 운영 | 학교개소수 | 목표 | 7 | 22 |
| | | 실적 | 7 | 22 |
| | | 달성률(%) | 100% | 100% |

(3) 성과분석

- ☐ 전략목표 달성기여도
 - 맞춤형 특별학습, 방과후 학습지원을 통해 지역우수인재 육성
 - 친환경 무상 급식 제공을 통해 교육복지 실현
- ☐ 목표달성 과정 및 방법
 - 관내 학교 지속적인 방문을 통해 지원사업의 적정한 시행여부 점검

정책사업목표

일 잘하는 공직문화 조성으로 최고 실력자 지방공무원 육성

(1) 주요내용

- 일 잘하는 공직문화 조성
 - 교육훈련을 통한 최고 실력자 및 창의적 핵심리더 육성
 - 타시군, 상급기관 유능한 공직자 및 기업인 초빙 특강
 - 직렬별 맞춤형 소규모 틈새교육
 - 신규 임용자 등 멘토&멘토 선정 및 교육
 - 자문교수 등을 활용 토론, 창의적 아이디어 발굴 및 발표
 - 테마특강 및 소통을 위한 역량강화 및 힐링교육
 - 일 중심, 성과 창출하는 공무원 인사 우대제도 도입
 - 여가 및 활력 충전 기회 제공으로 업무 능력 향상
 - 일?가정의 균형 및 사기 진작을 위한 각종 복지제도 운영

(2) 성과지표 달성현황

| 성과지표(단위) | 측정산식(방법) | 목표대비 달성률 | '21년 달성성과 | '22년 달성성과 |
|------------------|-----------------------|----------|-----------|-----------|
| 최고실력자 공무원 육성(횟수) | 최고실력자 공무원 육성 교육 실시 횟수 | 목표 | 70 | 70 |
| | | 실적 | 70 | 70 |
| | | 달성률(%) | 100% | 100% |

(3) 성과분석

- 조직의 유연성 제고
 - 소통과 사람 중심의 공정하고 투명한 인사행정 확대
 - 연중 상시 교육으로 군정발전 핵심 리더 및 실력있는 공무원 육성
- 노사화합 및 공무원 복지 향상
 - 공무원 노사관계의 바른 이해를 위한 관계법령 교육 실시
 - 노사간 열린마음으로 소통하고 일과 삶의 균형이라는 가치를 상호 공유하여 성숙한 공무원 노사문화 정착

정책사업목표

앞서가는 전자행정 및 지역정보화 구현

(1) 주요내용

- ☐ 완벽한 행정정보시스템 구축 운영
 - 행정정보 보안 강화
 - 행정정보화 시스템 구축 운영
 - 소프트웨어 구입 및 전산장비 유지 관리
- ☐ 정보통신 시스템 운영
 - 통신장비 유지관리
 - 공공장소 무선인터넷 구축
- ☐ 지역정보화 향상
 - 정보화 교육 및 평가

(2) 성과지표 달성현황

| 성과지표(단위) | 측정산식(방법) | 목표대비 달성률 | '21년 달성성과 | '22년 달성성과 |
|-----------------|-------------|----------|-----------|-----------|
| 정보화교육(회) | 정보화교육 실시 횟수 | 목표 | 35 | 35 |
| | | 실적 | 35 | 35 |
| | | 달성률(%) | 100% | 100% |
| 공공 무선인터넷 설치(개소) | 설치개소 | 목표 | 20 | 37 |
| | | 실적 | 20 | 35 |
| | | 달성률(%) | 100% | 94% |

(3) 성과분석

- ☐ 완벽한 행정정보시스템 구축 운영
 - 행정정보 보안 강화
 - 전산실 통합 운영 및 개인정보 교육
 - 행정정보화 시스템 구축 운영
 - 새울, 온나라, 공통기반 등 행정정보시스템의 안정적 운영
 - 소프트웨어 구입 및 전산장비 유지 관리
 - 행정업무용 전산장비 및 소프트웨어 운영 지원
- ☐ 정보통신 시스템 운영
 - 통신장비 유지관리
 - 고속행정통신망 및 각종 통신 장비 안정적 운영
 - 공공장소 무선인터넷 구축
 - 공공장소 및 관광지 등 무선인터넷 구축 지원
- ☐ 지역정보화 향상
 - 정보화 교육 및 평가
 - 공무원 및 주민정보화교육 참여 확대
 - 정보 취약계층을 위해 찾아가는 맞춤형 정보화 교육 실시

| | |
|--------|--------------------------------------------------------------------------------|
| 정책사업목표 | ○ 다양한 세대와의 비대면 소통 강화를 통한 군정 만족도 및 소통 이미지 제고 ○ 소통 행정을 통한 열린 군정 실현 및 자치 역량 제고 |
|--------|--------------------------------------------------------------------------------|

(1) 주요내용

- 강진군 공식 sns 소통창구 운영
 - 다양한 지역 현안(군정 질의, 생활 불편, 정책 건의) 공유
 - 민관 양방향 소통으로 발굴된 지역 현안 문제 신속 해결
 - 공통 관심사에 따른 맞춤형 정보 제공

(2) 성과지표 달성현황

| 성과지표(단위) | 측정산식(방법) | 목표대비 달성률 | '21년 달성성과 | '22년 달성성과 |
|------------------|-----------------|----------|-----------|-----------|
| sns 소통방 참여자 수(명) | 각 sns 매체별 참여자 수 | 목표 | 0 | 5000 |
| | | 실적 | 0 | 6200 |
| | | 달성률(%) | 0% | 124% |

(3) 성과분석

- sns 소통을 통한 민원 접수 처리결과 및 부서별 처리계획 취합
 - 소관 부서와 실시간 소통으로 후속 조치 결과 공유를 통한 해결
 - 장기 추진(중장기 및 예산 소요 사업) 민원 해결방안 모색

정책사업목표

○ 지방의회 운영지원

(1) 주요내용

- 효율적인 의정활동 지원
 - 연간 총 회기 및 간담회일
 - 정례회: 2회/40일, - 임시회: 8회/40일, - 간담회: 매월 1회
 - 생산적 자치의정 및 군민 중심의 소통 의정으로 군민의 삶의 질 향상

(2) 성과지표 달성현황

| 성과지표(단위) | 측정산식(방법) | 목표대비 달성률 | '21년 달성성과 | '22년 달성성과 |
|------------------|-------------|----------|-----------|-----------|
| 회기운영 지원 일수(일수) | (실적/목표)*100 | 목표 | 90 | 90 |
| | | 실적 | 90 | 90 |
| | | 달성률(%) | 100% | 100% |
| 의정활동 홍보 보도실적(건수) | (실적/목표)*100 | 목표 | 40 | 40 |
| | | 실적 | 40 | 40 |
| | | 달성률(%) | 100% | 100% |

(3) 성과분석

- 전략목표 달성기여도
 - 기본계획에 따른 정례회 및 임시회 추진
 - 의회 운영에 따른 적극적인 홍보를 통한 지역민 관심 제고
- 목표달성 과정 및 방법
 - 정례회 개최 : 연 2회
 - 결산 및 예비비 승인, 군정업무 추진상황 보고, 군정질문, 군정 주요업무 추진실적 보고, 행정사무감사, 예산안 심의 등
 - 의원 간담회 : 매월 1회
 - 주요 현안업무 협의 및 보고 청취 등
- 자료수집 방법 및 품질확인
 - 기본 계획에 따른 의회 운영 일수
 - 의회 운영에 따른 보도자료 횟수
- 향후 개선사항
 - 기본 계획에 따른 회기 운영 지원
 - 정례회 및 임시회 개최에 따른 지원 철저
 - 의회 운영에 따른 자료 작성 및 홍보

정책사업목표

공공보건의료서비스 강화 및 군민 건강증진

(1) 주요내용

- 공공보건기관 시설 및 장비 확충으로 쾌적한 진료 환경 조성
 - 노후화된 보건기관 및 의료장비 개선으로 쾌적하고 안전한 찾고 싶은 보건기관 운영
- 다양한 건강 프로그램 운영으로 주민 건강증진 도모
 - 지역사회 대상자의 건강한 삶을 위해 대상자별 특성에 맞는 맞춤형 예방, 치료, 관리 등의 통합건강 서비스 제공으로 건강수명 연장
- 의료취약계층의 맞춤형 방문건강관리로 삶의 질 향상
 - 취약계층을 위한 방문 및 찾아가는 보건의료서비스, 의료비 지원 등
- 감염병 예방 활동 강화로 군민 건강보호
 - 감염병의 집단발생과 유행이 계절에 관계없이 연중 발생 하는 경향을 보임에 따라 법정 감염병 감시체계와 별도로 연중 가동 감시, 대응 예방관리 활동 추진
- 정신질환 및 치매 관리체계 구축으로 정신건강 증진 및 건강수명 연장
 - 생애주기별 맞춤형 정신건강증진프로그램 개발·운영 등

(2) 성과지표 달성현황

| 성과지표(단위) | 측정산식(방법) | 목표대비 달성률 | '21년 달성성과 | '22년 달성성과 |
|----------------------|--------------------------------------------|----------|-----------|-----------|
| 공공보건기관 시설 개선율(%) | 시설개선 수 / 대상 기관수*100 | 목표 | 100 | 100 |
| | | 실적 | 100 | 100 |
| | | 달성률(%) | 100% | 100% |
| 건강증진사업 프로그램 참여율(%) | 건강증진사업 프로그램 참여자 수 / 당해연도 강진군 인구수(7월) × 100 | 목표 | 22 | 22.5 |
| | | 실적 | 15 | 18 |
| | | 달성률(%) | 68% | 80% |
| 만65세 어르신 폐렴구균 접종률(%) | (만 65세 폐렴구균 예방접종 전산 등록자 수 / 65세 인구수) × 100 | 목표 | 75 | 75 |
| | | 실적 | 70.2 | 69.7 |
| | | 달성률(%) | 93% | 92% |
| 암검진 수검률(%) | (수검건수 / 검진 대상건수) × 100 | 목표 | 30 | 30 |
| | | 실적 | 44.6 | 44.6 |
| | | 달성률(%) | 148% | 148% |
| 역학조사의 완성도(%) | (역학조사 완료건수 / 전수감시대상 감염병 발생건수) × 100 | 목표 | 80 | 85 |
| | | 실적 | 100 | 100 |
| | | 달성률(%) | 100% | 100% |

| | | | | |
|---------------|-------------------------------------------------|--------|------|-----|
| 지역사회 치매관리율(%) | [(진단검사 × 70%)+(사례관리건수 × 30%)]/(추정 치매노인 수) × 100 | 목표 | 10 | 10 |
| | | 실적 | 24.7 | 9 |
| | | 달성률(%) | 247% | 90% |

(3) 성과분석

- 공공보건기관 시설 및 장비 확충으로 쾌적한 진료 환경 조성
 - 시설개선수 : 2개소 공사완료(대구, 울천지소)
 - 대상기관수 : 2개소
 - 이행율 : 100%
- 건강증진사업 프로그램 참여율
 - 건강증진사업 프로그램 참여자 수 : 6,118명
 - 당해연도 강진군 인구수(12월) : 33,177명
 - 참여율 : 18%
 - 성과 미달성 원인 : 코로나19 여파로 인한 신체활동 프로그램 참여 감소 또는 예산 미확보 등
 - 향후계획 : 비대면 사업 발굴로 사업 지속 운영 및 참여자 홍보 전개
- 만 65세 어르신 폐렴구균 접종률
 - 만 65세 폐렴구균 예방접종 전산 등록자 수 : 487명
 - 65세 인구수 : 697명
 - 접종률 : 69.7%
 - 성과 미달성 원인 : 코로나19 예방접종으로 인한 접종시기 지연
 - 향후계획 : 대상자 폐렴구균 접종 독려
- 암검진 수검률
 - 대상자 : 14,990명
 - 수검자 : 6,686명
 - 수검률 : 44.6%
 - 과달성 원인 : 작년에 비해 완화된 코로나 규제와 지속적인 홍보
 - 향후계획 : 지속적인 홍보
- 역학조사의 완성도
 - 역학조사 완료건수 : 14,360건
 - 전수검시 대상 : 14,360건
 - 달성률 : 100%
- 지역사회 치매관리율
 - 진단검사건수 : 178건
 - 사례관리건수 : 82건
 - 추정 치매노인 수 : 1,644명
 - 관리율 : 9%
 - 성과 미달성 원인 : 코로나19로 1:1 대면 가능한 진단검사 및 사례관리 감소

정책사업목표

농촌 지도사업에 필요한 기반조성 및 농업인력 육성

(1) 주요내용

- ☐ 농업인 학습단체 육성을 통한 농업인 조직화
 - 5개 학습단체 운영을 통한 선도 농업인 육성
 - 농촌지도자회, 생활개선회, 농업경영인회, 한여농, 4-H회
 - 품목별 연구하고 공부하는 농업인력 육성
- ☐ 귀농 귀촌 유치를 통한 농촌 활성화
 - 귀농, 귀촌 유치를 통한 농업인구 증가
 - 투자유치를 통한 지역경제 활성화

(2) 성과지표 달성현황

| 성과지표(단위) | 측정산식(방법) | 목표대비 달성률 | '21년 달성성과 | '22년 달성성과 |
|---------------------|-------------------|-------------|--------------|--------------|
| 농업인 학습단체 연찬교육(회) | 농업인 학습단체 연찬교육 횟수 | 목표 | 200 | 200 |
| | | 실적 | 200 | 200 |
| | | 달성률(%) | 100% | 100% |
| 농업인 영농교육 추진(회) | 농업인 교육 횟수 | 목표 | 400 | 400 |
| | | 실적 | 400 | 420 |
| | | 달성률(%) | 100% | 105% |
| 품목별 연구회 운영(개) | 품목별 농업인 연구회 수 | 목표 | 80 | 80 |
| | | 실적 | 80 | 80 |
| | | 달성률(%) | 100% | 100% |
| 귀농인 유치 및 정착지원(전입자수) | 귀농인 지원실적 및 귀촌인 실적 | 목표 | 100 | 100 |
| | | 실적 | 100 | 100 |
| | | 달성률(%) | 100% | 100% |

(3) 성과분석

- 5개 학습단체에 대해 읍면별 연찬교육
(5개단체 * 11개읍면 * 4분기 = 220회 추진)
- 녹색문화대학(농업인대학) 2개 과정(친환경한우과정, 농촌활성화과정) 및 현장영농교육을 연중 교육 추진
(녹색문화대학 : 2개과정 * 2회/월 * 10개월 = 40회 / 팀별(분야별) 상시 현장영농교육 : 8개팀 * 12회 * 4분기 = 384회)
- 품목별 농업인 연구회 육성 관리 및 새로운 품목별 연구회를 발굴하여 품목별 전문성을 강화
(기존품목별 연구회 : 성전면친환경연구회 외 85개 단체)
- 체류형귀농사관학교 운영 및 도시민유치 활동을 통해 관내 귀농인 전입유도 및 상담지원
(귀농 상담실적 : 상반기 53회, 하반기 57회 = 총 110회)

정책사업목표

신기술보급사업 및 농업현장기술지도를 통한 농업인 경쟁력강화와 소득 증대

(1) 주요내용

- 농축산물 생산 및 기술지도를 통한 소득증대
 - 농산물 북가가치 향상을 위한 재배기술 시범사업 추진
 - 신규 도입 가능 유망작목 개발을 위한 실증시험

(2) 성과지표 달성현황

| 성과지표(단위) | 측정산식(방법) | 목표대비 달성률 | '21년 달성성과 | '22년 달성성과 |
|-----------------|------------|-------------|--------------|--------------|
| 새기술 시범사업 추진(개소) | 시범사업 지원 실적 | 목표 | 130 | 130 |
| | | 실적 | 130 | 130 |
| | | 달성률(%) | 100% | 100% |
| 우량꽃묘 생산(본) | 꽃묘 생산량 | 목표 | 140,000 | 140,000 |
| | | 실적 | 140,000 | 150,000 |
| | | 달성률(%) | 100% | 107% |
| 유용미생물 공급량(리터) | 미생물공급량 | 목표 | 100,000 | 100,000 |
| | | 실적 | 100,000 | 120,000 |
| | | 달성률(%) | 100% | 120% |

(3) 성과분석

- 새로운 신기술 및 우량종자 보급을 통해 지역특색에 맞는 새로운 소득원 발굴
- 우량꽃묘 생산과 더불어 음면별 꽃 종자 보급을 통해 경관조성 및 축제시 활용
(계절별 우량꽃묘 50만본, 축제용 꽃묘 10만본, 도심꽃 가꾸기 사업 추진 5만본 이상으로 경관조성 추진)
- 친환경미생물 공급을 통해 친환경적인 농업을 장려하고 농가 경영비 절감 등으로 농업인 소득 증대
(친환경미생물 5종 : 유산균, 고초균, 광합성균, 효모, 클로렐라를 생산 및 공급)

정책사업목표

청자문화육성

(1) 주요내용

- 강진청자 홍보
- 청자관련 행사 개최
- 청자산업 등 공예품 분야의 활성화
- 청자 신상품 개발
- 강진청자전시판매장 운영 및 강진청자 전시홍보

(2) 성과지표 달성현황

| 성과지표(단위) | 측정산식(방법) | 목표대비 달성률 | '21년 달성성과 | '22년 달성성과 |
|--------------------------|-----------------------------|-------------|--------------|--------------|
| 개인요 매출액(공동판매장)((백만원)) | 개인요 청자 판매 매출액 | 목표 | 200 | 200 |
| | | 실적 | 0 | 218 |
| | | 달성률(%) | 0% | 109% |
| 토요경매 개최 실적((회)) | 토요경매 행사 개최 실적 | 목표 | 12 | 12 |
| | | 실적 | 22 | 17 |
| | | 달성률(%) | 183% | 141% |
| 청자관련 행사 개최 실적((회)) | 행사 개최 실적 | 목표 | 3 | 3 |
| | | 실적 | 3 | 2 |
| | | 달성률(%) | 100% | 66% |
| 청자 시제품 개발 및 생산((건, 백만원)) | 청자신상품 디자인 개발건수 + 청자생산 판매 실적 | 목표 | 12, 170 | 12, 170 |
| | | 실적 | 0 | 12, 158 |
| | | 달성률(%) | 0% | 93% |

(3) 성과분석

- 개인요 매출(공동판매장) : 218,760천 원
 - 측정산식 : 공동판매장 개인요 청자 판매 매출액
 - 목표 매출액 : 200,000천 원
 - 달성 매출액 : 218,760천 원
 - 이행률 : 109%
 - 성과 초과달성 원인 : 청자축제 개최 및 축제기간 할인판매 행사 등
- 토요경매(온라인경매) 개최 : 17회
 - 측정산식 : 토요 경매 행사(온라인경매) 개최 실적
 - 목표 실적 : 12회
 - 달성 실적 : 17회
 - 이행률 : 141%
 - 성과 초과달성 원인 : 온라인을 통한 비대면 경매로 시공간적 제약이 없어짐
- 청자관련 행사 개최
 - 측정산식 : 청자관련 행사 개최 실적
 - 목표 실적 : 3회(고려청자특별전, 고려청자 학술심포지엄, 제22회 대한민국 청자공모전)
 - 달성 실적 : 2회(고려청자특별전, 고려청자 학술심포지엄)
 - 이행률 : 66%
 - 성과 미달성 원인 : 청자축제 개최 일정 변경(2023년 2월 개최)으로 축제 부대행사인 청자공모전 미 개최
- 청자 시제품 개발 및 생산
 - 측정산식 : 청자신상품 디자인 개발 건수, 청자생산 판매 실적
 - 목표 실적 : 12건, 170,000천원
 - 달성 실적 : 12건(달형상주자, 용두주자 등), 158,893천원
 - 이행률 : 93%
 - 성과 미달성 원인 : 코로나 19로 관광객 감소

정책사업목표

맑은물 공급 및 상수도시설의 최적화, 상수도 수질관리

(1) 주요내용

- ☐ 맑은 물 공급
 - 상수도 미급수지역에 광역상수도 공급으로 물 부족 해소
 - 마을단위 수도시설 정기적인 점검 및 급수시설 개량으로 주민생활 향상
- ☐ 상수도시설 최적화
 - 상수도 시설을 사전에 점검하여 고장방지 및 보수
- ☐ 상수도 수질 관리
 - 취정수장 시설물 정기적인 점검 및 원·정수 수질검사 실시

(2) 성과지표 달성현황

| 성과지표(단위) | 측정산식(방법) | 목표대비 달성률 | '21년 달성성과 | '22년 달성성과 |
|-----------------------|--------------------------|----------|-----------|-----------|
| 상수도 보급 확대 사업((단위: %)) | (실적/목표)*100 | 목표 | 68 | 70 |
| | | 실적 | 73.4 | 77.4 |
| | | 달성률(%) | 108% | 111% |
| 상수도 유수율((단위: %)) | (연간수도요금부과량/연간수돗물생산량)*100 | 목표 | 72 | 74 |
| | | 실적 | 74.4 | 78.7 |
| | | 달성률(%) | 103% | 106% |
| 소규모수도시설 수질관리((단위: %)) | (합격건수/수질검사 총건수)*100 | 목표 | 100 | 100 |
| | | 실적 | 99.4 | 100 |
| | | 달성률(%) | 99% | 100% |
| 상수도 수질관리((단위: %)) | (합격건수/수질검사 총건수)*100 | 목표 | 100 | 100 |
| | | 실적 | 100 | 100 |
| | | 달성률(%) | 100% | 100% |
| 상수도 요금 부과 징수((단위: %)) | (징수금액/부과금액)*100 | 목표 | 99.5 | 99.5 |
| | | 실적 | 98.2 | 99.8 |
| | | 달성률(%) | 99% | 100% |

(3) 성과분석

- 전략목표 달성기여도
 - 안정적인 물공급으로 물 복지 실현
 - 마을단위 수도시설 개량으로 주민생활 향상
- 성과분석 측정산식
 - 상수도 보급 확대 사업 = (급수인구 / 총인구)*100
 - 상수도 보급률 목표 : 70%
 - 상수도 보급률 실적 : 77.4%
 - * (급수인구 / 총인구)*100 = (26,071명/33,681명)*100 = 77.4%
 - 이행률 : 111%
 - 상수도 유수율 = (연간수도요금부과량 / 연간수돗물생산량)*100
 - 상수도 유수율 목표 : 74%
 - 상수도 유수율 실적 : 78.7%
 - * (연간수도요금부과량 / 연간수돗물생산량)*100 = [2,649,222(t) / 3,364,950(t)] * 100 = 78.7%
 - 이행률 : 106%
 - 소규모수도시설 수질관리 = (수질검사 합격 건수 / 수질검사 총 건수)*100
 - 소규모수도시설 수질관리 목표 : 100%
 - 소규모수도시설 수질관리 실적 : 100%
 - * (수질검사 합격 건수 / 수질검사 총 건수)*100 = (626건 / 626건) * 100 = 100%
 - 이행률 : 100%
 - 상수도 수질관리 = (수질검사 합격 건수 / 수질검사 총 건수)*100
 - 상수도 수질관리 목표 : 100%
 - 상수도 수질관리 실적 : 100%
 - * (수질검사 합격 건수 / 수질검사 총 건수)*100 = (508건 / 508건) * 100 = 100%
 - 이행률 : 100%
 - 상수도 요금 부과 징수 = (상수도 요금 징수금액 / 상수도 요금 부과금액)*100
 - 상수도 요금 부과징수 목표 : 99.5%
 - 상수도 요금 부과징수 실적 : 99.8%
 - * (상수도 요금 징수금액 / 상수도 요금 부과금액)*100 = (2,225,475,730원 / 2,229,417,230원)*100 = 99.8%
 - 이행률 : 100%
- 목표달성과정 및 방법
 - 상수도 보급 확대(광역상수도)
 - 풍동지구 농어촌생활용수개발사업 : 상수관로 L=26.54km 완료(관로공정률 100%)
 - 송학지구 농어촌생활용수개발사업 : 상수관로 L=9.81km 완료(관로공정률 37%)
 - 작천지구 농어촌생활용수개발사업 : 상수관로 L=37.4km 완료(관로공정률 95%)
 - 삼흥지구 농어촌생활용수개발사업 : 상수관로 L=6.75km 완료(관로공정률 27%)
 - 삼신지구 농어촌생활용수개발사업 : 상수관로 L=7.67km 완료(관로공정률 35%)
 - 군동 중산마을 광역상수도 공급사업 : 상수관로 L=1.942km 완료(관로공정률 100%)
 - 고성사 진입로 광역상수도 공급사업 : 상수관로 L=1.017km 완료(관로공정률 100%)
 - 상수도 유수율 제고(지방상수도 현대화사업)
 - 관망정비 : 25.6km 완료(공정률 100%), 불록구축 완료
 - 마을 및 지방상수도 원수 및 정수 수질관리 철저
- 향후 개선사항
 - 원수 및 정수 수질검사 지속 실시
 - 상수도 고장시설 보수 및 유지관리 철저

정책사업목표

하수, 분뇨처리시설의 최적화

(1) 주요내용

1. 하수처리시설의 유지관리
 - 하수의 고도처리를 통한 공공수역의 수질보전
 - 하수슬러지 적정처리로 깨끗한 환경 조성

(2) 성과지표 달성현황

| 성과지표(단위) | 측정산식(방법) | 목표대비 달성률 | '21년 달성성과 | '22년 달성성과 |
|-------------|-------------------------------------------------------------------------------------------|----------|-----------|-----------|
| 하수 수질 개선(%) | $\left[\frac{(\text{TMS수질데이터건수} - \text{수질초과건수})}{\text{TMS수질데이터건수}} \times 100 \right]$ | 목표 | 365 | 365 |
| | | 실적 | 365 | 365 |
| | | 달성률(%) | 100% | 100% |
| 하수슬러지 처리(%) | $\left(\frac{\text{위탁처리량}}{\text{총 발생량}} \right) \times 100$ | 목표 | 1,770 | 1,770 |
| | | 실적 | 1,770 | 1,770 |
| | | 달성률(%) | 100% | 100% |

(3) 성과분석

- ☐ 목표달성 과정 및 방법
 - 하수 수질 개선
 - TMS수질데이터건수 : 365건
 - 수질초과건수 : 0건
 - 달성률 : 100%
 - ※ 처리장 유입 및 방류수 자체 수질검사 실시 : 매일 6개 항목(BOD, COD, SS, T-N, T-P, 대장균)
 - 하수슬러지 처리
 - 위탁처리량 : 1,770톤
 - 총 발생량 : 1,770톤
 - 달성률 : 100%
- ☐ 향후 개선사항
 - 유입 및 방류수 자체 수질검사 지속 실시
 - 노후 기계시설 및 계측장비 등 수리/교체
 - 하수처리 폐기물 적정 처리

정책사업목표

하수도 시설 설치·정비 및 효율적 관리

(1) 주요내용

1. 하수도 유지관리
 - 하수를 방류수질 기준 이하로 정화 처리하여 수질오염 방지
 - 하수의 원활한 흐름으로 악취발생 감소 등 군민 생활환경 개선
2. 농어촌 마을하수도 정비사업
 - 하수관로 정비를 통한 쾌적한 주거환경 조성
 - 농어촌 마을에 대한 하수처리로 주민 보건위생 향상
3. 하수관거 BTL 유지관리
 - 강진입, 공동면 일원 하수관거 적정유지
 - 지역주민의 삶의 질 향상 및 쾌적한 주거환경 조성

(2) 성과지표 달성현황

| 성과지표(단위) | 측정산식(방법) | 목표대비 달성률 | '21년 달성성과 | '22년 달성성과 |
|-------------------|-------------|----------|-----------|-----------|
| 하수도 유지관리(%) | (실적/목표)*100 | 목표 | 56 | 57 |
| | | 실적 | 56 | 57 |
| | | 달성률(%) | 100% | 100% |
| 농어촌 마을하수도 정비사업(%) | (실적/목표)*100 | 목표 | 12 | 12 |
| | | 실적 | 12 | 12 |
| | | 달성률(%) | 100% | 100% |
| 하수관거 BTL유지관리(%) | (실적/목표)*100 | 목표 | 10 | 10 |
| | | 실적 | 10 | 10 |
| | | 달성률(%) | 100% | 100% |

(3) 성과분석

- 전략목표 달성기여도
 - 안정적 마을하수도 유지관리
 - 정기 수질검사 및 시설물 보수 등 주민불편 쾌적한 주민 주거환경 조성
 - 성전 월남·송학지구 마을하수도 정비사업
 - (1차분) 관로 L=1,919m, 배수설비 83개소, 하수처리장 1개소 준공
 - (2차분) 관로 L=2,875m, 배수설비 89개소
 - (3차분) 관로 L=7,239m, 오수받이 17개소
 - 작천 구상지구 마을하수도 정비사업
 - (1차분) 관로 L=1,673m, 압송관로 L=285m, 우수관로 L=474m, 중계펌프장 1개소 준공
 - (2차분) 관로 L=3,000m, 압송관로 L=1,692m, 우수관로 L=844m, 배수설비 100개소
 - (3차분) 관로 L=5,457m, 압송관로 L=1,682m
- 목표달성 과정 및 방법
 - 하수도 유지관리
 - 관리 계획 : 57개소
 - 관리 실적 : 57개소
 - 달성율 : 100%
 - 농어촌 마을하수도 정비사업 개선율
 - 계획 우수관로 시설연장 : 12km
 - 설치 우수관로 시설연장 : 12km
 - 달성율 : 100%
 - 하수관거 BTL 유지관리
 - 준설 목표 : 10회
 - 준설 실적 : 10회
 - 달성율 : 100%
- 향후 개선사항
 - 마을하수처리시설 관리대행업체 관리감독 철저
 - 작천 구상지구 마을하수도 정비사업 지속 추진
 - 군동 비자지구 마을하수도 정비사업 공사 착공
 - 대구 저두지구 마을하수도 정비사업 공사 착공

정책사업목표

□ 스포츠산업 활성화

(1) 주요내용

- 전국규모 체육대회 유치 및 체육 활성화
 - 국내, 외 전지훈련 팀 유치로 스포츠메카 1번지 강진 홍보
- 엘리트 체육 지원 및 생활체육 활성화
 - 엘리트 체육 지원으로 자라나는 체육꿈나무 및 실업팀 발굴, 육성
 - 상대적으로 스포츠 복지 사각지대에 위치한 어르신, 저소득층 가정을 위한 스포츠강좌이용권 및 찾아가는 생활체육프로그램 운영
- 체육시설 관리
 - 지속적인 체육시설 보수 및 관리로 동호인 및 강진군민이 안전하게 스포츠를 즐길 수 있는 환경 조성
 - 수영장 및 국민체육센터를 연중 개방하여 동호인들의 생활체육에 대한 접근성 증대

(2) 성과지표 달성현황

| 성과지표(단위) | 측정산식(방법) | 목표대비 달성률 | '21년 달성성과 | '22년 달성성과 |
|--------------------|----------------------------------------|----------|-----------|-----------|
| 전국규모대회 참가선수 증가율(%) | (현년도 참가선수 수-전년도 참가선수 수)/전년도 참가선수 수*100 | 목표 | 2 | 2 |
| | | 실적 | 0 | 12 |
| | | 달성률(%) | 2% | 12% |
| 전지훈련 참가선수 증가율(%) | (현년도 참가선수 수-전년도 참가선수 수)/전년도 참가선수 수*100 | 목표 | 2 | 2 |
| | | 실적 | 0 | 260 |
| | | 달성률(%) | 0% | 260% |
| 스포츠강좌이용권 이용률(%) | (스포츠강좌 이용액/스포츠강좌 예산배정액)*100 | 목표 | 100 | 100 |
| | | 실적 | 0 | 98 |
| | | 달성률(%) | 0% | 98% |

(3) 성과분석

- ☐ 전략목표 달성기여도
 - 각종 전국규모 체육대회 및 국내·외 전지훈련 유치를 통하여 지역경제 활성화 기여
 - 스포츠강좌이용권 사업을 통하여 청소년 체육 활성화 및 건전한 여가활동 참여 확대
- ☐ 목표달성 과정 및 방법
 - 전국규모대회 및 전지훈련팀 유치를 위한 적극적인 유치활동 추진
 - 스포츠강좌이용권 이용자의 지속적인 사용을 위하여 이용자 독려 및 관리, 이용권 시설 관리·감독
- ☐ 원인분석
 - 남성 위주 대회 일부 편중으로 여성 참가선수 참여율 저조 / 작년보다는 나아졌지만 여전히 부족함
- ☐ 향후 개선사항
 - 각종 스포츠대회에 참가한 선수 및 가족들에게 체류형 관광과 스포츠마케팅 연계 추진으로 강진의 이미지 제고
 - 저학년, 여성층의 대회를 유치하여 가족단위로 방문하도록 유도
 - 사계절 스포츠마케팅 가능하도록 지속적인 체육시설 확충 및 정비로 비수기 전지훈련팀 유치를 통한 실속 있는 운영

정책사업목표

다산 선생의 정신 전파와 경영수의 창출

(1) 주요내용

- ☐ 다산교육관 및 청렴연수원 운영
 - 전문적이고 효율적인 시설 관리·운영개선을 통하여 이용자들의 편의 제공
 - 다산 실학 및 역사·문화의 산 교육장으로서의 다산청렴연수원 이미지 제고
 - 다산유적지의 지속적인 관리를 통한 쾌적한 관광 환경 조성
- ☐ 다산박물관 운영 및 홍보
 - 실학의 산실인 다산유적지를 역사적인 학술의 탐방 명소로 관리·유지
 - 다산사상을 느끼고 실천할 수 있도록 실학정신의 교육장으로 홍보
 - 보물급 다산유물 확보로 관광객 볼거리 제공 및 실학의 성지로서 자긍심 고취
 - 다산실학연구원운영을 통해 다산실학 발전 및 강진의 위상을 제고
 - 다산박물관 소장 유물과 타 박물관 소장 유물 등으로 다산유물특별전 개최
- ☐ 다산 청렴 교육장 운영
 - 다산의 숨결을 직접 체험할 수 있는 전국 제일의 청렴정신 교육장 조성
 - 다산 선생의 청렴애민정신 교육 등 차별화된 체험프로그램 운영
 - 다산과 함께 떠난 공무원 푸소(FU-SO)체험 교육

(2) 성과지표 달성현황

| 성과지표(단위) | 측정산식(방법) | 목표대비 달성률 | '21년 달성성과 | '22년 달성성과 |
|----------------|----------------------|----------|-----------|-----------|
| 다산박물관 관람객 수(%) | 관광객수/전년도 관광객수*100 | 목표 | 100 | 100 |
| | | 실적 | 154 | 193 |
| | | 달성률(%) | 154% | 193% |
| 교육생수련수(%) | 교육생수련수/전년도교육수련실적*100 | 목표 | 100 | 100 |
| | | 실적 | 290 | 140 |
| | | 달성률(%) | 290% | 140% |

(3) 성과분석

- 다산박물관 관람객 수
- 2021년 관광객 수: 27,206명
 - 2022년 관광객 수: 52,673명
 - 이행률: 193%
 - 성과 초과달성 원인: 거리두기 완화 이후 박물관 전시 관람객 증가
- 다산청렴교육
- 20년도 교육생 : 638명 / 3개과정 / 코로나로 인한 대면 교육 미 실시
 - 21년도 교육생 : 1,907명 / 4개과정
 - 22년도 교육생 : 2,685명 / 4개과정 / 66회 / 2021년 대비 778명 증가
 - 이행률: 140%
 - 성과 초과달성 원인: 거리두기 완화 이후 교육생 유치로 청렴교육 활성화

정책사업목표

군민의 지식정보, 문화활동 지방 기반 강화로 도서관 서비스를 활성화 한다.

(1) 주요내용

- 이용자 편의 증진을 위한 장비 유지 및 자기 개발 증진
 - 도서관 시설장비 유지
 - 도서관 시설, 디지털 자료실 및 서버실 등
 - 도서관 동아리 활성화
 - 동아리 수(20개 → 21개), 특화동아리 도서구입 등
- 도서관 자료 확충으로 군민 정보서비스 확대
 - 다양한 방법의 자료 구입 및 신속한 정보제공으로 군민 정보욕구 충족
 - 베스트셀러, 이용자희망도서 등 신속한 자료 구입
 - 전자책, 비도서 등 다양한 자료 구입
 - 소외계층을 위한 자료 및 지역 특성에 맞는 향토자료 구입
- 책으로 소통하는 지역공동체 문화 확산
 - 정보소외계층 독서지원 프로그램 운영
 - 수어교실, 장애인 프로그램 등
 - 어린이 및 가족별 독서문화프로그램 운영
 - 도서관주간, 생생낭독극장, 나는 책읽는 할머니, 주제가 있는 도서관, 독서교실, 어린이 문학기행 등
 - 인문정신 함양 및 책

(2) 성과지표 달성현황

| 성과지표(단위) | 측정산식(방법) | 목표대비 달성률 | '21년 달성성과 | '22년 달성성과 |
|----------|----------|----------|-----------|-----------|
| 프로그램수(회) | 연간프로그램 수 | 목표 | 18 | 19 |
| | | 실적 | 19 | 20 |
| | | 달성률(%) | 105% | 105% |

(3) 성과분석

1. 생낭독극장 2회
2. 독서의 달 1회
3. 작가초청강연회 3회
4. 동아리 문학기행 1회
5. 도서관 주간 1회
6. 독서교실 2회
7. 수어교실 1회
8. 독서대학 14회
9. 길 위의 인문학 17회
10. 수채화교실 33회
11. 주제가 있는 도서관 3회
12. 찾아가는 책놀이 8회
13. 찾아가는 지역작가 5회
14. 장애인 프로그램 8회
15. 나는 책읽는 할머니 8회
16. 캘리그래피 32회
17. 행복더하기 3회
18. 독서동아리 역량강화 1회
19. 찾아가는 북콘서트 1회
20. 동네책방 북콘서트 1회

단위사업

군정기획

□ 주요 추진성과

- 군수공약사업
 - 5대 분야 60대 프로젝트 확정
- 제안업무
 - 상·하반기 실시 / 제안건수 225건 / 채택건수 20건
- 군민의 눈높이에 맞춘 통계 작성
 - 2021년 기준 사업체조사 / 총 10개 항목
 - 2022년 사회조사 / 총 45개 항목(공통30, 특성15)
 - 통계서비스 제공 : 강진군 홈페이지, 통계DB관리시스템, 국가통계포털사이트(KOSIS) 등 통계자료 등록 및 게시
- 득량만강진만권 행정협의회 실무회의 및 정례회 추진

□ 관련 예산사업 결산현황

(단위: 원)

| 사업명 | 회계구분 | '21결산 | '22예산 | '22결산 |
|------------------|------|-------------|-------------|-------------|
| 군정기획 | 일반회계 | 173,023,100 | 220,846,000 | 178,139,560 |
| 기획 및 시책업무 지원 | | 154,897,360 | 174,140,000 | 145,373,300 |
| 아이디어뱅크 운영 | | 7,860,000 | 21,100,000 | 7,656,000 |
| 기초 및 광업 제조업 통계조사 | | 10,265,740 | 25,606,000 | 25,110,260 |

단위사업

재정운영

□ 주요 추진성과

- 국.도비(공모사업) 확보 : 77건 / 705억원
- 특별교부세 확보 : 19건 / 86억원
- 대한민국 지방재정대상 우수기관 선정 : 1억원 확보

□ 관련 예산사업 결산현황

(단위: 원)

| 사업명 | 회계구분 | '21결산 | '22예산 | '22결산 |
|--------------------|------|-------------|---------------|-------------|
| 재정운영 | 일반회계 | 458,274,894 | 1,173,171,000 | 741,823,710 |
| 전문 공무원육성 | | 79,605,540 | 345,200,000 | 194,080,840 |
| 재정의 투명성 및 효율적 자원배분 | | 340,142,500 | 783,331,000 | 507,658,010 |
| 중앙부처활동지원 | | 38,526,854 | 44,640,000 | 40,084,860 |

단위사업

투명한 감사행정 수행

□ 주요 추진성과

- 2022년 자체감사 추진 실적
 - 군동면 종합감사 : 22.7.20.~7.22.(3일)
 - 다산박물관 종합감사 : 22.8.24.~8.26.(3일)
 - 작천면 종합감사 : 22.11.7.~11.9.(3일)
 - 성전면 종합감사 : 22.11.21.~11.23.(3일)
 - 보건소 종합감사 : 22.12.7.~12.9.(3일)
- 일상감사 운영으로 예산절감 : 160건 / 809백만 원 절감
- 국민권익위원회 청렴도 4등급(체감도 3등급, 노력도 3등급)

□ 관련 예산사업 결산현황

(단위: 원)

| 사업명 | 회계구분 | '21결산 | '22예산 | '22결산 |
|-------------|------|------------|------------|------------|
| 투명한 감사행정 수행 | 일반회계 | 46,143,190 | 54,163,000 | 48,678,310 |
| 공직감찰 | | 32,602,190 | 42,163,000 | 37,023,810 |
| 계약심사관리 | | 13,541,000 | 12,000,000 | 11,654,500 |

단위사업

군정시책 홍보지원

□ 주요 추진성과

- 남도답사 1번지 강진 소식지 제작 : 2회
- 보도자료 제공 실적 : 1,307건
- 군민과의 소통을 위한 군대표 SNS 운영 : 6개 채널
- 방송 프로그램 유치 실적 : 17건
- 강진 유튜브 채널 '찐' 운영 : 97건 홍보영상 업로드

□ 관련 예산사업 결산현황

(단위: 원)

| 사업명 | 회계구분 | '21결산 | '22예산 | '22결산 |
|-----------|------|---------------|---------------|---------------|
| 군정시책 홍보지원 | 일반회계 | 1,832,697,870 | 1,945,730,000 | 1,808,670,990 |
| 강진 소식지 발간 | | 80,955,000 | 58,640,000 | 50,505,680 |
| 군정 홍보 | | 1,586,400,090 | 1,667,390,000 | 1,561,551,090 |
| SNS운영 활성화 | | 165,342,780 | 219,700,000 | 196,614,220 |

단위사업

참여군정 구현 및 법제

□ 주요 추진성과

- 군민평가단 운영
 - 5개분과 / 25명
 - 군정 주요사업 평가 : 5개 우수사업 선정
- 정부합동평가 / 7위(2021년 실적)
- 공무원 전화친절도 및 군정만족도 평가
 - 전화친절도 : 상·하반기 실시 / 평균 89.74점
 - 군정만족도 : 상·하반기 실시 / 평균 90.00점
- 규제개혁
 - 불합리한 규제개선 등 적극행정 성과 창출 사례 발굴 / 2건
 - 중앙부처 건의 과제 발굴 / 9건
 - 규제개혁신문고 건의 실적 / 5건

□ 관련 예산사업 결산현황

(단위: 원)

| 사업명 | 회계구분 | '21결산 | '22예산 | '22결산 |
|--------------|------|-------------|-------------|-------------|
| 참여군정 구현 및 법제 | 일반회계 | 122,061,970 | 169,000,000 | 117,384,950 |
| 주요업무 자체평가 | | 47,870,600 | 34,520,000 | 30,543,600 |
| 납세자보호관 운영 | | 1,998,100 | 0 | 0 |
| 소송업무 | | 69,583,270 | 129,880,000 | 84,220,350 |
| 규제개혁 | | 2,610,000 | 4,600,000 | 2,621,000 |

단위사업

강진오감통운영

□ 주요 추진성과

1. 음악대학 운영 : 2022. 4. ~ 9. / 음악창작소 공연장 등
2. 음악인 단체 예술활동 지원 : 2022. 4. 2. ~ 7. 9.(10회)
3. 통통!라이브강진 프로그램 운영 : 2022. 4. ~ 11. / 매주(토) 14:00 ~ 16:00
4. 마량미향 토요일음악회 운영
- 2022. 5. 7. ~ 10. 31. / 매주(토) 11:00 ~ 18:00

□ 관련 예산사업 결산현황

(단위: 원)

| 사업명 | 회계구분 | '21결산 | '22예산 | '22결산 |
|---------|------|-------------|-------------|-------------|
| 강진오감통운영 | 일반회계 | 186,123,150 | 224,800,000 | 203,298,460 |
| 강진오감통운영 | | 186,123,150 | 224,800,000 | 203,298,460 |

단위사업

관광지 자원개발

□ 주요 추진성과

- 도서개발 둘레길 조성사업 : 2022년분 사업 완료(둘레길 정비 L=218m)
- 가우도 향기의 섬 조성사업 : 2022년분 사업 완료(향기소공원 1개소, 생태탐방로 L=500m, 경관조명 설치 등)
- 저두지구 관광편의시설 조성사업 : 실시설계 추진(실시계획 인가 완료)
- 분홍나루 노을공원 관광자원화사업 : 공사 중(70% 완료, 스카이워크 진행 중), 노을전시관 전시물 제작 및 설치 용역 진행 중
- 강진만 노을 경관자원화사업 : 공사 중(60% 완료) / 2023.12. 준공
(보도교 342m, 산책로 818m)
- 강진 삼십리 벚꽃길 조성사업 : 2022년분 사업완료(벚꽃공원 조성공사 준공, 데크길 보수, 배수로 정비 등)

□ 관련 예산사업 결산현황

(단위: 원)

| 사업명 | 회계구분 | '21결산 | '22예산 | '22결산 |
|-------------------------|------|---------------|---------------|---------------|
| 관광지 자원개발 | 일반회계 | 1,011,240,660 | 6,360,032,350 | 3,386,177,310 |
| 분홍나루 노을공원 관광자원화사업(자체) | | 168,007,670 | 0 | 0 |
| 분홍나루 노을공원 관광자원화사업(전환사업) | | 97,850,000 | 2,402,150,000 | 1,233,107,940 |
| 강진만 노을 경관자원화사업(자체) | | 114,506,630 | 465,000,000 | 104,821,200 |
| 강진만 노을 경관자원화사업(전환사업) | | 206,583,440 | 2,193,416,560 | 1,021,671,030 |
| 강진삼십리 벚꽃길 조성사업(자체) | | 228,758,710 | 0 | 0 |
| 강진삼십리 벚꽃길 조성사업 | | 45,534,210 | 199,465,790 | 181,526,400 |
| 도서개발(둘레길 조성) | | 150,000,000 | 100,000,000 | 100,000,000 |
| 가우도 향기의섬 조성사업(전환사업) | | 0 | 600,000,000 | 599,974,340 |
| 저두지구 관광편의시설 조성사업(전환사업) | | 0 | 400,000,000 | 145,076,400 |

단위사업

관광지 관리

□ 주요 추진성과

- 가우도 시설물(청자타워, 쥘트랙, 모노레일, 출렁다리, 돌레길, 가우나루 등) 보수 및 유지관리
- 농산물 판매장(중저, 망호) 보수 및 유지관리
- 관광지 환경정비(사의재 화장실, 분기별 관광지 전체 풀베기 및 전정)
- 관광지 유지관리 : 사의재, 이한영생가, 청자도요지, 금곡사, 다산초당, 남미륵사, 월출산 등 문화관광지 시설 보수, 관광안내판 정비, 편입토지 매입 보상금 집행 등

□ 관련 예산사업 결산현황

(단위: 원)

| 사업명 | 회계구분 | '21결산 | '22예산 | '22결산 |
|---------------|------|-------------|---------------|-------------|
| 관광지 관리 | 일반회계 | 550,571,500 | 1,066,506,000 | 821,915,818 |
| 관광지 유지관리 | | 203,951,530 | 746,696,000 | 521,908,620 |
| 사의재 관리 | | 112,749,850 | 115,360,000 | 106,058,098 |
| 관광시설물 확충 및 정비 | | 233,870,120 | 204,450,000 | 193,949,100 |

단위사업

관광 강진 홍보

□ 주요 추진성과

- 청년 남도 문화관광체험 페스티벌: 총 3회, 75명 운영
- 관광박람회 참가: 총 2회(내나라 여행박람회, K-웰니스 박람회)
- 관광안내책자 및 홍보물 제작: 관광안내책자(1종, 1,000부), 관광안내지도(1종, 21,000부), 갈대축제 전자지도(1종), 쇼핑백(2종, 3,000부)
- 관광 사업체 운영: 단체관광객 유치 인센티브 지급(총 관광객 35,490명 방문, 665,846천원 지급), 관광택시 랩핑비 지급(5대, 2,350천원)
- 푸소체험 운영 : 6,507명(학생 3,623명, 일반 2,884명)
- 문화관광해설사 운영 : 2021년 2,730일 / 2022년 3,100일

□ 관련 예산사업 결산현황

(단위: 원)

| 사업명 | 회계구분 | '21결산 | '22예산 | '22결산 |
|-----------------|------|---------------|---------------|---------------|
| 관광 강진 홍보 | 일반회계 | 1,634,814,320 | 3,512,156,000 | 3,245,303,140 |
| 관광안내책자 및 홍보물 제작 | | 128,011,220 | 805,440,000 | 714,741,400 |
| 관광박람회 참가 | | 9,146,500 | 66,000,000 | 58,708,400 |
| 관광사업체 운영 | | 215,081,950 | 718,342,000 | 622,108,710 |
| 관광협회 추진 | | 1,239,902,430 | 1,703,150,000 | 1,651,426,500 |
| 푸소체험운영 | | 42,672,220 | 219,224,000 | 198,318,130 |

단위사업

다양한 축제 운영

□ 주요 추진성과

제7회 강진만춤추는 갈대축제 추진

- 갈대숲과 청정 갯벌이 어우러진 축제로 국화전시 등 효율적인 축제장 배치, 다양한 체험프로그램으로 만족도가 높았음

제12회 마량미향찰전어축제 추진

- 거리두기 해제 이후 처음 맞는 명절 연휴에 축제를 즐기려는 관광객과 군민들의 인파로 식당들이 문전성시를 이뤘고 제철을 맞은 전어는 조기 완판을 기록해 인기를 실감케 했음

□ 관련 예산사업 결산현황

(단위: 원)

| 사업명 | 회계구분 | '21결산 | '22예산 | '22결산 |
|------------------------|------|-------------|---------------|---------------|
| 다양한 축제 운영 | 일반회계 | 693,667,760 | 1,686,570,000 | 1,671,425,060 |
| 타 축제 벤치마킹 및 향토축제 홍보·지원 | | 26,667,760 | 60,800,000 | 46,055,350 |
| 강진청자축제(성인지) | | 400,000,000 | 950,000,000 | 950,000,000 |
| 전라병영성축제 | | 0 | 4,770,000 | 4,769,710 |
| 강진만 춤추는 갈대축제 | | 250,000,000 | 598,000,000 | 598,000,000 |
| 기타 축제 지원 | | 17,000,000 | 73,000,000 | 72,600,000 |

단위사업

문화공간조성관리

□ 주요 추진성과

1. 공모사업 추진 : 5개 분야 9개 사업 349백만 원
2. 공연 등 문화예술활동 / 공연 : 8회, 영화 : 8회, 전시 : 10회
3. 시문학파기념관 운영
 - 2022년 고택·종갓집 활용사업
 - 3개 프로그램 운영
(영랑예술학교, 영랑생가 사랑방 이야기, 영랑강성 아카데미)
 - 총 프로그램 개최 횟수 322회/총 4,261명 프로그램 참여
(지역민 3,894명, 외지인 50명, 진행자 317명)
 - 성과 : 문화재 보존의 새로운 가치확립과 활용을 통한 지역문화 진흥 및 지자체의 문화재 활용 역량 강화
 - 시문학파기념관 개관 10주년 기념 음악회
 - 시와음악이 흐르는 화요초대석
 - 기념관을 군민과의 문화소통의 장으로 육성, 군민들에게 문화향유의 기회제공
 - 지역민과 문화예술인 총 100명 참여

□ 관련 예산사업 결산현황

(단위: 원)

| 사업명 | 회계구분 | '21결산 | '22예산 | '22결산 |
|--------------------------|------|---------------|---------------|---------------|
| 문화공간조성관리 | 일반회계 | 5,947,315,210 | 6,317,401,340 | 6,190,827,470 |
| 아트홀 관리 및 운영 | | 2,197,455,010 | 2,369,896,000 | 2,301,322,310 |
| 강진문화복지종합타운(BTL)임대료(전환사업) | | 2,662,848,800 | 2,665,330,000 | 2,661,196,600 |
| 강진문화복지종합타운(BTL) 임대료(국고) | | 806,670,000 | 806,670,000 | 806,670,000 |
| 문화예술공간관리 | | 74,230,000 | 176,673,340 | 171,374,720 |
| 시문학파 기념관 운영 | | 118,111,400 | 210,832,000 | 162,263,840 |
| 등록 사립박물관 및 미술관 운영 | | 88,000,000 | 88,000,000 | 88,000,000 |

단위사업

문화예술단체육성

□ 주요 추진성과

1. 강진문화원 지원 : 9종 / 216백만 원
2. 전통 민속놀이 행사지원 : 1종 / 5백만원
3. 문화예술행사 등 추진 및 지원 : 15종 / 306.1백만 원

□ 관련 예산사업 결산현황

(단위: 원)

| 사업명 | 회계구분 | '21결산 | '22예산 | '22결산 |
|---------------|------|-------------|-------------|-------------|
| 문화예술단체육성 | 일반회계 | 437,100,000 | 415,840,000 | 404,900,000 |
| 문화원 지원 | | 230,000,000 | 216,000,000 | 216,000,000 |
| 전통민속놀이 행사지원 | | 20,000,000 | 20,000,000 | 20,000,000 |
| 향교종교단체 지원 | | 165,500,000 | 126,900,000 | 122,960,000 |
| 문화예술진흥기금 출연금 | | 0 | 7,000,000 | 0 |
| 한국예술인 총연합회 지원 | | 21,600,000 | 45,940,000 | 45,940,000 |

단위사업

문화예술행사 추진 및 지원

□ 주요 추진성과

1. 문화예술진흥기금 지원 : 47개 단체 / 68.8백만 원

2. 문화예술행사 등 추진 및 지원 : 3종 / 26백만 원

□ 관련 예산사업 결산현황

(단위: 원)

| 사업명 | 회계구분 | '21결산 | '22예산 | '22결산 |
|----------------|------|-------------|-------------|-------------|
| 문화예술행사 추진 및 지원 | 일반회계 | 107,512,000 | 429,940,000 | 413,852,270 |
| 국악강사 풀제 지원 | | 25,762,000 | 0 | 0 |
| 문화예술행사 지원 | | 66,750,000 | 429,940,000 | 413,852,270 |
| 문화예술출판사업 | | 15,000,000 | 0 | 0 |

단위사업

식품공중위생 안전관리

□ 주요 추진성과

- * 위생등급제 지정 업소 : 7개소(위생물품 지원)
- * 식품접객업소 지도점검 : 1,416개소
- * 소비자식품위생감시원 활동 : 1,950일 / 활동비 90,330천원
- * 사회복지시설 식중독 예방 교육 : 1회 35명
- * 식중독 예방 컨설팅 : 음식점 등 12개소
- * 공중위생업소 지도점검 : 219개소
- * 강진군 어린이급식관리지원센터 운영 : 1개소 / 216백만 원 / 순회방문지도 134회, 832명
- * 유통식품 수거검사 : 118건
- * 어린이기호식품판매업소 지도점검 : 12회
- * 공중위생업소 시설개선 지원 : 5개소 / 지원액 7,500천 원

□ 관련 예산사업 결산현황

(단위: 원)

| 사업명 | 회계구분 | '21결산 | '22예산 | '22결산 |
|-------------------|------|-------------|-------------|-------------|
| 식품공중위생 안전관리 | 일반회계 | 265,965,600 | 257,837,000 | 252,550,540 |
| 안전한 식품유통 | | 12,040,170 | 21,592,000 | 16,310,890 |
| 어린이기호식품 전담관리원 활동비 | | 4,000,000 | 4,000,000 | 4,000,000 |
| 어린이급식관리지원센터 | | 226,000,000 | 216,000,000 | 216,000,000 |
| 공중위생업소 관리 | | 18,396,430 | 10,710,000 | 10,704,650 |
| 식품안전감시 및 대응 | | 3,029,000 | 3,029,000 | 3,029,000 |
| 음식점 위생등급제 운영지원 | | 2,500,000 | 2,506,000 | 2,506,000 |

단위사업

강진 맛집 육성

□ 주요 추진성과

- * 제5차 강진맛집 육성 사업 추진 : 14개소 / 20백만원
- * 제6차 강진맛집 육성 사업 추진 : 3개소 / 17백만원
- * 맛집 지정업소 공동위생용품 지원 : 38개소 / 14백만 원
- * 맛의 도시 강진 대표먹거리 개발 컨설팅 용역 : 6개소 / 20백만원
- * 병영 불금불파의 날 운영 콘텐츠 개발 용역 : 20백만원
- * 지역특화음식 육성사업 : 지역특화음식 육성 컨설팅 용역 : 20백만원
- * 맛집 지정업소 공동위생용품 지원 : 38개소 / 14백만 원

□ 관련 예산사업 결산현황

(단위: 원)

| 사업명 | 회계구분 | '21결산 | '22예산 | '22결산 |
|------------|------|------------|-------------|-------------|
| 강진 맛집 육성 | 일반회계 | 46,215,690 | 358,580,000 | 175,606,930 |
| 강진 대표음식 육성 | | 13,889,470 | 247,480,000 | 66,388,500 |
| 음식문화 개선 | | 32,326,220 | 111,100,000 | 109,218,430 |

단위사업

지정문화재 보존

□ 주요 추진성과

전라병영성 복원사업 / 7개년 250억원
문화재 활용사업 추진 / 3개 분야 11종 프로그램 / 435백만 원

□ 관련 예산사업 결산현황

(단위: 원)

| 사업명 | 회계구분 | '21결산 | '22예산 | '22결산 |
|------------------|------|---------------|----------------|---------------|
| 지정문화재 보존 | 일반회계 | 7,767,344,320 | 12,721,909,280 | 9,277,147,160 |
| 문화재 보존 관리 | | 594,867,610 | 462,742,000 | 321,948,040 |
| 전라병영성 복원 | | 420,488,500 | 2,670,000,000 | 553,919,200 |
| 문화재 안전경비 인력배치사업 | | 102,971,460 | 114,200,000 | 101,789,150 |
| 고택종갓집 활용사업(영랑생가) | | 330,530,660 | 125,000,000 | 106,925,810 |
| 생생문화재 | | 86,700,000 | 52,500,000 | 52,500,000 |
| 국가지정문화재 | | 2,606,961,040 | 6,474,198,180 | 5,747,238,020 |
| 전통사찰 보수정비 | | 472,500,000 | 102,000,000 | 100,475,950 |
| 자연유산민속행사 | | 4,900,000 | 4,857,000 | 4,857,000 |
| 재난방지시설 유지관리 | | 28,148,290 | 30,000,000 | 28,733,890 |
| 전통사찰 방재시스템 유지보수 | | 50,475,000 | 72,000,000 | 58,810,000 |
| 향교.서원활용사업 | | 415,000,000 | 257,500,000 | 257,500,000 |
| 문화재재난방지시설구축 | | 68,072,760 | 20,000,000 | 20,000,000 |
| 고려청자 요지 세계유산등재 | | 60,000,000 | 64,000,000 | 28,202,000 |
| 천연기념물 관리 | | 287,534,000 | 102,000,000 | 95,310,000 |
| 국가명승관리 | | 67,433,000 | 809,312,100 | 670,938,100 |
| 무위사 복원정비 | | 2,170,762,000 | 1,361,600,000 | 1,128,000,000 |

단위사업

비지정문화재 보존

□ 주요 추진성과

문화재 보수정비사업 추진 / 40건 8,280백만 원
향토문화 유산 보존과 전승 / 7건 114백만 원

□ 관련 예산사업 결산현황

(단위: 원)

| 사업명 | 회계구분 | '21결산 | '22예산 | '22결산 |
|-----------|------|-------------|-------------|-------------|
| 비지정문화재 보존 | 일반회계 | 360,215,680 | 457,970,000 | 297,271,330 |
| 향토문화유산 정비 | | 360,215,680 | 457,970,000 | 297,271,330 |

단위사업

문화유적 개발

□ 주요 추진성과

- 19. 3.~ 10. : 환경부-국립공원 타당성조사 실시
 - 19. 9. : 강진군 개설요청 서명서(1,200명) 제출
 - 20. 5. : 신설 탐방로 입지적정성 평가 / 통과
 - 20. 10. : 제3차 국립공원위원회 심의 ? 최종결정
- 월출산 국립공원 탐방로 신설 관련 업무 협의

□ 관련 예산사업 결산현황

(단위: 원)

| 사업명 | 회계구분 | '21결산 | '22예산 | '22결산 |
|-----------------|------|-------------|---------------|-------------|
| 문화유적 개발 | 일반회계 | 358,659,510 | 2,949,543,860 | 616,516,480 |
| 강진 월출산권 관광명소화사업 | | 358,659,510 | 2,949,543,860 | 616,516,480 |

단위사업

명인명품 관리

□ 주요 추진성과

1. 명인 특성화사업 재료구입 등 18명 80,000천원 지원

□ 관련 예산사업 결산현황

(단위: 원)

| 사업명 | 회계구분 | '21결산 | '22예산 | '22결산 |
|---------|------|------------|------------|------------|
| 명인명품 관리 | 일반회계 | 64,069,200 | 85,440,000 | 85,353,000 |
| 명인, 명품 | | 64,069,200 | 85,440,000 | 85,353,000 |

단위사업

문화유적 시설관리

□ 주요 추진성과

문화재 보수정비사업 추진 / 40건 8,280백만 원
강진 하멜촌 조성사업 / 5개년 100억 원

□ 관련 예산사업 결산현황

(단위: 원)

| 사업명 | 회계구분 | '21결산 | '22예산 | '22결산 |
|-----------|------|------------|-------------|-------------|
| 문화유적 시설관리 | 일반회계 | 62,371,740 | 161,450,000 | 101,570,490 |
| 하멜기념관 관리 | | 14,143,740 | 99,250,000 | 54,697,170 |
| 문화유적 시설관리 | | 48,228,000 | 62,200,000 | 46,873,320 |

단위사업

전략사업지원

□ 주요 추진성과

- 전라남도 세계도자기엑스포 개최 토대 마련
 - 전라남도 및 공동개최 시? 군 주관부서 최종확정
 - 대규모 국제행사 유치 분위기 조성
- 강진만 해양레저 관광거점 기반 조성
 - 지역주민 긍정여론 조성
 - 접안시설 설치, 보조금 지원책 마련 등 낚시어선 유치 기반 조성

□ 관련 예산사업 결산현황

(단위: 원)

| 사업명 | 회계구분 | '21결산 | '22예산 | '22결산 |
|-------------|------|-------|-------------|------------|
| 전략사업지원 | 일반회계 | 0 | 190,980,000 | 34,941,600 |
| 세계도자기엑스포 개최 | | 0 | 142,840,000 | 8,261,200 |
| 초당림 관광명소화 | | 0 | 16,220,000 | 4,527,000 |
| 고등어선단 유치 | | 0 | 1,920,000 | 1,917,400 |
| 바다낚시 어선단 유치 | | 0 | 30,000,000 | 20,236,000 |

단위사업

민간자본투자유치활성화

□ 주요 추진성과

- 체류형 관광시설 투자유치 적극 추진
- 강진 웰니스 리조트 조성사업 : 대구 용운리 / (주)동승파크앤리조트 / 1,000억 원
 - 강진 더원 관광호텔 : 강진읍 평동리 / 140억 원

□ 관련 예산사업 결산현황

(단위: 원)

| 사업명 | 회계구분 | '21결산 | '22예산 | '22결산 |
|-------------|------|-------------|------------|------------|
| 민간자본투자유치활성화 | 일반회계 | 105,920,300 | 32,080,000 | 14,559,200 |
| 민간자본투자유치확대 | | 105,920,300 | 32,080,000 | 14,559,200 |

단위사업

자연보전

□ 주요 추진성과

관광객 2021년 220,000명
2022년 450,000명

□ 관련 예산사업 결산현황

(단위: 원)

| 사업명 | 회계구분 | '21결산 | '22예산 | '22결산 |
|------------------------------------------|------|---------------|----------------|----------------|
| 자연보전 | 일반회계 | 4,650,587,600 | 26,805,131,440 | 14,362,516,740 |
| 생태공원조성사업 | | 504,616,380 | 618,910,610 | 617,891,670 |
| 생태공원관리 | | 122,451,050 | 353,291,000 | 350,706,200 |
| 강진만 생태체험관 조성사업(전환사업) | | 227,272,000 | 9,972,728,000 | 3,355,025,690 |
| 강진만 도시생태축복원사업 | | 0 | 600,000,000 | 460,783,400 |
| 강진만 생태공원 조성사업(강진만 생태탐방 학습홍보관 조성사업)(전환사업) | | 751,085,380 | 1,748,914,620 | 1,748,494,070 |
| 스마트그린도시 조성사업 | | 3,045,162,790 | 12,811,287,210 | 7,806,018,710 |
| 강진만 생태공원 공공하수처리시설 정비사업 | | 0 | 700,000,000 | 23,597,000 |
| 강진만 생태체험관 조성사업(전환사업) | | 0 | 0 | 0 |
| 생태공원관리 | | 0 | 0 | 0 |
| 생태공원조성사업 | | 0 | 0 | 0 |

단위사업

국토경관조성관리

□ 주요 추진성과

지방정원 조성사업 1차분 완료
 - 토공 및 지하구조물 공사 완료로 2차분 공사 추진

□ 관련 예산사업 결산현황

(단위: 원)

| 사업명 | 회계구분 | '21결산 | '22예산 | '22결산 |
|-------------|------|---------------|---------------|---------------|
| 국토경관조성관리 | 일반회계 | 1,678,908,780 | 1,988,153,220 | 1,419,947,530 |
| 지방정원 조성 | | 1,678,908,780 | 1,331,291,220 | 1,268,985,920 |
| 지방정원 조성(자체) | | 0 | 656,862,000 | 150,961,610 |

단위사업

읍활성화

□ 주요 추진성과

- 강진읍 전통시장 현대화 기본계획 수립
- 강진읍 전통시장 상인회 간담회 개최
- 강진읍 미 프로젝트 추진

□ 관련 예산사업 결산현황

(단위: 원)

| 사업명 | 회계구분 | '21결산 | '22예산 | '22결산 |
|-----------|------|-------|------------|------------|
| 읍활성화 | 일반회계 | 0 | 18,040,000 | 11,174,300 |
| 전통시장 현대화 | | 0 | 13,600,000 | 8,093,500 |
| 전통시장 명소화 | | 0 | 3,600,000 | 2,240,800 |
| 전통시장 쇠퇴대응 | | 0 | 840,000 | 840,000 |

단위사업

중소기업지원 및 일자리창출

□ 주요 추진성과

- 지역 산업여건에 적합한 일자리시책 추진으로 고용지표 향상
- 구인-구직자간 1:1 맞춤형 연계를 통한 취업 미스매칭 최소화

□ 관련 예산사업 결산현황

(단위: 원)

| 사업명 | 회계구분 | '21결산 | '22예산 | '22결산 |
|-----------------------|------|-------------|-------------|-------------|
| 중소기업지원 및 일자리창출 | 일반회계 | 888,003,290 | 869,890,000 | 747,629,178 |
| 지역산업맞춤형일자리창출지원사업 | | 70,000,000 | 0 | 0 |
| 일자리 목표공시제 | | 16,290,000 | 21,278,000 | 20,803,160 |
| 중소기업체지원육성 | | 282,734,000 | 223,700,000 | 193,594,840 |
| 공공근로사업 | | 130,661,760 | 129,874,000 | 120,772,889 |
| 지역공동체일자리사업(성인지)(전환사업) | | 324,636,270 | 471,848,000 | 394,834,899 |
| 지역방역일자리사업 | | 63,681,260 | 23,190,000 | 17,623,390 |

단위사업

지방물가안정관리

□ 주요 추진성과

- 상인 교육을 통해 마케팅 및 트렌드의 변화 의식 함양
- 안정적인 물가관리로 건전한 지역경제 활성화 도모
- 신재생에너지보급 융복합지원사업 및 도시가스 공급관 추가 설치를 통한 군민의 연료비 절감 및 에너지 복지 향상에 기여

□ 관련 예산사업 결산현황

(단위: 원)

| 사업명 | 회계구분 | '21결산 | '22예산 | '22결산 |
|------------------|------|---------------|---------------|---------------|
| 지방물가안정관리 | 일반회계 | 1,085,564,200 | 2,026,533,000 | 1,950,121,490 |
| 물가안정 및 전통시장활성화 | | 170,971,510 | 347,608,000 | 271,639,190 |
| 에너지 절약 및 연료 안정공급 | | 1,260,600 | 1,000,000 | 560,810 |
| 도시가스 공급사업 | | 913,332,090 | 1,677,925,000 | 1,677,921,490 |

단위사업

기타 지역경제 자원개발

□ 주요 추진성과

- 강진사랑상품권 발행액 52,146백만원(일반 43,630, 정책 8,516) / 판매액 45,699백만원(일반 37,183, 8,516)
- 강진사랑상품권 10% 할인판매 / 구매한도 (월 지류·카드 50만원 / 모바일 50만원)
- 상권활성화사업
 - 특화상품개발 : 강진책빵, 동백오일, 갈대라면(2020) / 한입전병(2021) / 영랑차, 갈대차, 강진닭강정(2022)
 - 통합이벤트 : 설날맞이 사은행사 (총 5회)
 - 라이브커머스 : 강진품매 운영 및 홍보, 동영상 sns 보부상 운영, 정기페스티벌
 - 상인교육 및 강진품매마켓 쇼핑몰 운영

□ 관련 예산사업 결산현황

(단위: 원)

| 사업명 | 회계구분 | '21결산 | '22예산 | '22결산 |
|---------------------------|------|---------------|---------------|---------------|
| 기타 지역경제 자원개발 | 일반회계 | 3,126,912,790 | 4,436,044,000 | 4,410,806,800 |
| 기타 자원개발사업 | | 762,850,000 | 679,840,000 | 658,440,000 |
| 강진사랑상품권 발행지원 | | 0 | 205,000,000 | 205,000,000 |
| 강진사랑상품권 발행 운영 | | 1,476,695,840 | 3,526,632,000 | 3,522,794,800 |
| 시장경영바우처 지원사업 | | 4,445,000 | 0 | 0 |
| 강진사랑상품권 할인 지원사업 | | 882,921,950 | 0 | 0 |
| 강진사랑상품권 발행 운영(추경) (4%) | | 0 | 0 | 0 |
| 강진사랑상품권 발행 운영(자체) | | 0 | 24,572,000 | 24,572,000 |

단위사업

산업단지 관리

□ 주요 추진성과

- 강진 산업단지 활성화 추진
 - 입주기업 투자상담 및 국내외 홍보를 통한 산단 활성화 추진
 - 투자기업 조기 착공, 준공할 수 있도록 행정적 노력
 - 입주기업 시설 보조금 등 지급

□ 관련 예산사업 결산현황

(단위: 원)

| 사업명 | 회계구분 | '21결산 | '22예산 | '22결산 |
|---------------|------|---------------|---------------|---------------|
| 산업단지 관리 | 일반회계 | 1,835,117,960 | 1,287,982,000 | 1,028,146,540 |
| 일반산업 단지 관리 | | 1,535,117,960 | 987,982,000 | 728,146,540 |
| 전라남도환경산업진흥원지원 | | 300,000,000 | 300,000,000 | 300,000,000 |
| 도내투자기업 도비 보조금 | | 0 | 0 | 0 |

단위사업

인구정책

□ 주요 추진성과

- 전입인수 : 1,011명 / 전입장려금 101백만원 지급
- 신혼부부 다자녀가정 보금자리 지원사업 " 46명 / 62백만원
- 청년부부 결혼축하금 지원사업 26쌍 / 52백만원
- 전남청년 문화복지카드 1,001명 / 128백만원

□ 관련 예산사업 결산현황

(단위: 원)

| 사업명 | 회계구분 | '21결산 | '22예산 | '22결산 |
|-------------------------|------|-------------|-------------|-------------|
| 인구정책 | 일반회계 | 445,424,390 | 634,793,000 | 542,895,750 |
| 인구대책 | | 349,400,580 | 210,523,000 | 195,959,430 |
| 신혼부부·다자녀가정 보금자리 지원사업 | | 54,023,810 | 64,290,000 | 62,956,320 |
| 청년부부 결혼축하금 지원사업 | | 42,000,000 | 128,000,000 | 52,000,000 |
| 전남청년 문화복지카드 | | 0 | 231,980,000 | 231,980,000 |

단위사업

청년정책

□ 주요 추진성과

청년 취업자 주거비 지원사업 : 4명 / 4백만원
강진품애 청년주거비 지원사업 : 12명 / 5.6백만원
전남형 청년공동체 활성화사업 : 2개 단체 / 10백만 원

□ 관련 예산사업 결산현황

(단위: 원)

| 사업명 | 회계구분 | '21결산 | '22예산 | '22결산 |
|-------------------------|------|------------|------------|------------|
| 청년정책 | 일반회계 | 21,249,310 | 67,742,000 | 61,127,670 |
| 청년정책 | | 12,749,310 | 46,342,000 | 44,127,670 |
| 청년취업자주거지원금지원사업 | | 8,500,000 | 8,400,000 | 4,000,000 |
| 청년 부동산 중개보수 지원사업 | | 0 | 0 | 0 |
| 청년재직자 내일채움공제 가입장려금 지원사업 | | 0 | 0 | 0 |
| 전남형 청년공동체 활성화 사업 | | 0 | 13,000,000 | 13,000,000 |

단위사업

청년일자리

□ 주요 추진성과

청년 근속장려금 지원사업 : 13개 업체, 19명, 73백만 원

지역주도형 청년일자리 사업 : 26개 업체, 1,058백만 원

청년 희망 디딤돌 통장 지원사업 : 42명, 47.9백만원

전남 청년 일자리카페 운영사업 : 523명 일자리 상담, 131명 취업알선, 37.6백만원

□ 관련 예산사업 결산현황

(단위: 원)

| 사업명 | 회계구분 | '21결산 | '22예산 | '22결산 |
|------------------|------|-------------|-------------|-------------|
| 청년일자리 | 일반회계 | 135,139,600 | 160,267,000 | 148,949,730 |
| 전남 청년 근속장려금 | | 58,500,000 | 83,000,000 | 73,203,330 |
| 지역주도형 청년일자리사업 | | 1,049,600 | 1,200,000 | 1,179,400 |
| 청년 희망 디딤돌 통장 | | 38,000,000 | 49,400,000 | 47,900,000 |
| 전남 청년 일자리카페 운영사업 | | 37,590,000 | 26,667,000 | 26,667,000 |

단위사업

외국인정책

□ 주요 추진성과

- 외국인 쉼터 운영 지원 : 3백만 원

□ 관련 예산사업 결산현황

(단위: 원)

| 사업명 | 회계구분 | '21결산 | '22예산 | '22결산 |
|-------|------|-------------|-----------|-----------|
| 외국인정책 | 일반회계 | 297,558,440 | 3,047,000 | 2,448,530 |
| 외국인관리 | | 297,558,440 | 3,047,000 | 2,448,530 |

단위사업

지역공동체 육성

□ 주요 추진성과

- 2022년 마을공동체 활동지원사업 11개소 지원
(사업비 70,600천원- 마을공동체 65,600천원, 온마을돌봄공동체 5,000천원)
- 2022년 마을공동체 공모사업 컨설팅 지원사업(마을행복디자이너) 1명(사업비 5,000천원)
- 마을공동체 지원센터 운영(사업비 150,000천원)
- 2022 사회적경제기업 재정지원사업
-일자리창출(일반인력) : 1개소/2명 일자리창출(전문인력) : 1개소/2명
-사업개발비 : 2개소(사회적경제 공동판매장 운영, 사회적기업 홍보영상제작)
-사회보험료 : 1개소/3명
-지역특화사업 : 2개소(사업비 32,000천원)
- 2022 사회적경제기업 시설장비 지원사업 5개소 지원(사업비 67,073)

□ 관련 예산사업 결산현황

(단위: 원)

| 사업명 | 회계구분 | '21결산 | '22예산 | '22결산 |
|------------------|------|-------------|-------------|-------------|
| 지역공동체 육성 | 일반회계 | 158,329,250 | 167,967,000 | 129,198,920 |
| 공동체 및 기업 육성 | | 73,503,600 | 81,300,000 | 77,294,400 |
| (예비)사회적기업일자리창출사업 | | 84,825,650 | 86,667,000 | 51,904,520 |

단위사업

농공단지 관리 지원

□ 주요 추진성과

- 포장재 지원 : 26개소 / 156백만 원(군 78, 자담 78)
- 전남 농공단지 기업맞춤형 특화지원 : 16개소 / 110백만 원(도 55, 군 55)
- ? 농촌자원복합산업화 지원사업 : 1,000백만원(도 500, 군 500)
- 칠량농공단지 오수관 신설공사 실시설계 용역 완료
- 칠량농공단지 일반해역협의 및 실시계획 변경용역 추진 중
- ? 농공단지 관리 계획 수립 : 신속한 사업 추진과 사업성 확보

□ 관련 예산사업 결산현황

(단위: 원)

| 사업명 | 회계구분 | '21결산 | '22예산 | '22결산 |
|----------------------------|------|---------------|---------------|-------------|
| 농공단지 관리 지원 | 일반회계 | 1,007,797,320 | 1,213,324,000 | 367,855,600 |
| 농공단지 관리 | | 535,972,120 | 213,324,000 | 197,330,460 |
| 강진 칠량·마량농공단지 기반시설 정비(전환사업) | | 471,825,200 | 1,000,000,000 | 170,525,140 |

단위사업

농업발전 기반구축

□ 주요 추진성과

- 농업인 맞춤형 교육
 - 농림축수산 지원사업 설명회
 - 선진 농업현장 방문
 - 농산물 우수관리(GAP) 및 PLS 교육
- 농업인이 행복한 복지농촌
 - 찾아가는 한글학교 운영
 - 행복바우처 지원
 - 농번기 공동급식 운영
 - 농업인 자녀 학자금 지원

□ 관련 예산사업 결산현황

(단위: 원)

| 사업명 | 회계구분 | '21결산 | '22예산 | '22결산 |
|-----------------------|------|---------------|---------------|---------------|
| 농업발전 기반구축 | 일반회계 | 3,158,868,010 | 5,036,451,000 | 4,045,610,450 |
| 농산어촌 체험마을 사무장 채용 지원 | | 81,490,290 | 97,282,000 | 92,686,000 |
| 한국농어민신문보급 | | 37,800,000 | 41,040,000 | 41,040,000 |
| 한국농정신문보급 | | 40,380,000 | 40,380,000 | 40,380,000 |
| 경관보전직불제지원 | | 159,983,400 | 155,496,000 | 155,337,220 |
| 농지관리지원비 | | 204,214,900 | 138,929,000 | 127,192,930 |
| 농어촌공동체회사지원 | | 105,000,000 | 187,500,000 | 187,500,000 |
| 농가도우미 지원사업 | | 31,700,080 | 28,726,000 | 4,455,120 |
| 농어촌진흥육성 | | 1,477,015,950 | 1,710,128,000 | 1,474,784,520 |
| 지역농협 특성화사업 | | 200,532,200 | 200,800,000 | 35,800,000 |
| 농업인 삶의질 향상(성인지) | | 141,442,700 | 173,000,000 | 165,000,000 |
| 농촌체험마을홍보관운영지원 | | 0 | 0 | 0 |
| 농촌체험마을 역량강화 사업 | | 1,680,000 | 2,142,000 | 1,440,000 |
| 농촌체험마을 안전·화재보험 가입지원사업 | | 2,563,290 | 4,800,000 | 2,557,300 |
| 농촌민박 관리지원 | | 1,726,000 | 1,472,000 | 1,472,000 |
| 톤백수매기반구축사업 | | 0 | 1,600,000 | 1,600,000 |
| 도시학생 농산어촌유학 육성 지원사업 | | 32,000,000 | 54,000,000 | 54,000,000 |
| 정부양곡 지원관리 | | 0 | 100,000,000 | 0 |
| 농번기 마을 공동급식 지원사업 | | 161,700,000 | 258,000,000 | 240,260,350 |
| 정부양곡 관리 | | 40,500,000 | 78,500,000 | 78,500,000 |
| 농업정책자금이차액지원 | | 247,449,920 | 290,000,000 | 235,773,260 |
| 농촌체험마을활성화지원사업 | | 0 | 37,000,000 | 36,997,000 |
| 여성농업인신문보급 | | 21,000,000 | 21,000,000 | 21,000,000 |
| 농업인 월급제 지원 | | 17,029,910 | 70,000,000 | 12,535,950 |
| 농촌인력지원센터 지원사업 | | 80,000,000 | 80,000,000 | 80,000,000 |

| | | | |
|-----------------------------|------------|-------------|-------------|
| 농어촌민박 소방안전시설 지원사업 | 15,875,370 | 18,200,000 | 8,290,800 |
| 농업계학교 실습장 지원사업 | 0 | 500,000,000 | 500,000,000 |
| 국가중요농업유산 보전관리 | 57,784,000 | 732,216,000 | 447,008,000 |
| 농촌체험휴양마을·농촌민박 방문객 숙박할인 지원사업 | 0 | 14,240,000 | 0 |

단위사업

고품질농산물생산기반구축

□ 주요 추진성과

- 고령화, 부녀화, 규모화 되어가는 농업환경에 능동적으로 대응하고자 저비용·고효율 농업 육성으로 건 강한 농업환경 조성
- 친환경 기능성 농산물 생산성 및 품질향상으로 농가소득 증대
- 수입개방 확대에 우려되는 쌀값 하락으로부터 농가소득 안정 도모

□ 관련 예산사업 결산현황

(단위: 원)

| 사업명 | 회계구분 | '21결산 | '22예산 | '22결산 |
|---------------------|------|----------------|----------------|----------------|
| 고품질농산물생산기반구축 | 일반회계 | 43,931,560,750 | 52,864,568,000 | 49,101,138,460 |
| 농기계 공급사업(성인지) | | 620,131,000 | 912,354,000 | 806,632,000 |
| 농업기계 등화장치 지원사업 | | 18,000,000 | 18,000,000 | 17,878,000 |
| 친환경농산물 인증지원 | | 278,987,160 | 644,800,000 | 278,375,360 |
| 농업인 안전재해보험 | | 293,944,570 | 253,470,000 | 201,430,190 |
| 유기농 종합보험지원 | | 16,630,000 | 17,500,000 | 14,000,000 |
| 친환경농업 직접지불제 | | 360,603,720 | 549,437,000 | 548,444,200 |
| 유기농무농약지속지불제지원 | | 61,783,290 | 225,000,000 | 63,032,590 |
| 친환경농업 지원사업 | | 392,716,080 | 1,271,200,000 | 619,526,490 |
| 토양개량제 지원사업 | | 534,443,600 | 758,429,000 | 718,376,130 |
| 유기질 지원사업(전환사업) | | 1,041,726,470 | 708,190,000 | 700,000,000 |
| 친환경(유기)농업자재지원 | | 35,043,380 | 97,040,000 | 64,822,480 |
| 친환경농업단지조성 | | 1,064,181,000 | 1,650,000,000 | 1,200,000,000 |
| 친환경농산물 잔류농약검사지원 | | 17,028,000 | 24,000,000 | 12,811,560 |
| 식량작물 경쟁력제고사업 | | 7,220,029,380 | 7,072,956,000 | 6,707,866,540 |
| 논 타작물 재배지원 | | 108,396,320 | 127,500,000 | 127,500,000 |
| 우렁이 농법지원 | | 84,567,000 | 356,400,000 | 72,135,000 |
| 들녘별 쌀경영체 교육·컨설팅 지원 | | 54,000,000 | 135,000,000 | 135,000,000 |
| 들녘경영체육성사업(시설장비) | | 900,000,000 | 765,000,000 | 762,000,000 |
| 한국농업신문보급 | | 10,740,000 | 13,080,000 | 13,080,000 |
| 농작물재해보험지원 | | 1,800,364,150 | 2,392,658,000 | 2,392,658,000 |
| 농어민 공익수당 | | 4,865,400,000 | 5,220,000,000 | 5,032,800,000 |
| 영농안전장비 지원 | | 86,077,520 | 84,150,000 | 84,104,050 |
| 농업환경보전프로그램 | | 102,632,040 | 150,000,000 | 138,969,000 |
| 농기계 종합보험 지원 | | 239,134,440 | 248,104,000 | 245,866,860 |
| 기본형 공익직불사업 | | 21,544,868,610 | 21,900,000,000 | 21,680,862,890 |
| 기본형 공익직불사업 운영비 | | 63,105,280 | 84,230,000 | 56,383,320 |
| 밭농업(논이모작) 직불제 | | 1,918,675,740 | 1,890,000,000 | 1,867,793,970 |
| 임산부 친환경농산물 지원사업 | | 19,200,000 | 15,360,000 | 15,360,000 |
| 친환경농산물 계약재배 청년농가 육성 | | 34,752,000 | 136,000,000 | 114,851,000 |

| | | | |
|-----------------------|-------------|---------------|---------------|
| 노후 농기계 조기폐차 지원사업 | 144,400,000 | 228,000,000 | 228,000,000 |
| FTA 피해보전직불제 | 0 | 223,033,000 | 223,032,560 |
| 농산물 생산비 절감 지원사업 | 0 | 463,200,000 | 369,956,680 |
| 친환경농업 전문기술지 보급지원사업 | 0 | 12,000,000 | 12,000,000 |
| 유기질 지원사업(자체) | 0 | 487,810,000 | 472,035,830 |
| 생산비 절감 농업용 면세유 구입비 지원 | 0 | 1,512,667,000 | 1,000,208,000 |
| 비료 가격안정 지원 | 0 | 2,218,000,000 | 2,103,345,760 |

단위사업

원예·특작 육성지원

□ 주요 추진성과

- 고소득 시설원예 지원사업
- 비닐하우스 지원
- 원예작물 경쟁력 강화지원
- 전국최고 화훼산업 육성
- 마늘·양파 산업 경쟁력 강화 : 5종

□ 관련 예산사업 결산현황

(단위: 원)

| 사업명 | 회계구분 | '21결산 | '22예산 | '22결산 |
|------------------------|------|---------------|---------------|---------------|
| 원예·특작 육성지원 | 일반회계 | 3,355,490,080 | 6,367,963,000 | 3,770,613,750 |
| 원예작물 경쟁력 제고사업 | | 249,475,800 | 307,474,000 | 282,844,100 |
| 시설원예 에너지절감 시스템지원 | | 33,749,600 | 52,200,000 | 6,449,000 |
| 고소득 특화작목 육성 | | 697,182,280 | 1,937,258,000 | 675,476,290 |
| FTA 경쟁력 강화사업(성인지) | | 52,740,000 | 72,565,000 | 51,930,700 |
| 녹차품질 고급화 지원 | | 57,000,000 | 82,400,000 | 77,305,000 |
| 시설원예생산단지육성사업 | | 339,294,600 | 634,100,000 | 533,877,000 |
| 시설원예현대화사업 | | 349,685,000 | 150,300,000 | 145,148,000 |
| 고추비가림 재배시설 지원사업 | | 53,566,000 | 67,600,000 | 23,183,000 |
| 과수 고품질시설 현대화사업 | | 28,412,000 | 55,355,000 | 26,878,500 |
| 인삼 내재해시설 보급지원사업 | | 14,568,000 | 27,750,000 | 27,750,000 |
| 특용작물생산시설 현대화 | | 21,740,000 | 9,550,000 | 7,700,000 |
| 에너지절감 시설지원(다겹보온커튼) | | 251,361,000 | 169,515,000 | 158,753,000 |
| 원예특용작물 인프라 구축(전환사업) | | 193,480,000 | 262,000,000 | 149,351,000 |
| 수출전문스마트팜온실신축사업 | | 0 | 250,000,000 | 250,000,000 |
| 원예생산기반 활력화사업(전환사업) | | 402,802,000 | 300,000,000 | 0 |
| 지열냉난방시설사업 | | 480,000,000 | 920,000,000 | 920,000,000 |
| 저온유통체계 구축사업(저온수송차량) | | 0 | 242,872,000 | 15,000,000 |
| 농산물 전문생산단지 육성사업(전환사업) | | 54,514,000 | 96,000,000 | 56,669,700 |
| 딸기 생산시설 현대화 지원(전환사업) | | 16,201,000 | 35,300,000 | 15,474,000 |
| 양액재배시설 배지교체 지원 | | 33,247,000 | 41,650,000 | 35,885,100 |
| 시설원예 생산비 절감지원 | | 26,471,800 | 10,950,000 | 7,608,000 |
| 시설원예 ICT융복합 확산사업 | | 0 | 225,104,000 | 0 |
| 원예분야 재해예방시설 지원 | | 0 | 39,480,000 | 16,981,360 |
| 흡입식 마늘건조기 지원 | | 0 | 34,500,000 | 21,088,900 |
| 노동절감형 농자재(생분해성 멀칭필름)지원 | | 0 | 21,420,000 | 6,462,400 |

| | | | |
|--------------------|---|-------------|-------------|
| 저탄소 농업활성화(바이오-차)지원 | 0 | 21,120,000 | 21,105,000 |
| 에너지 절감 시설지원사업(자체) | 0 | 188,000,000 | 132,617,000 |
| 딸기 재배용 상토 지원사업 | 0 | 100,000,000 | 91,576,700 |
| 과수 생산기반구축 지원사업 | 0 | 13,500,000 | 13,500,000 |

단위사업

농산물 가공 · 식품 · 유통관리

□ 주요 추진성과

- 체계적인 지역농산물 소비촉진 및 먹거리 선순환체계 구축
- 도농상생 직거래 기획생산을 통해 생산자와 소비자 공동이익 도모
- 신선농산물 수출 물류비 지원으로 수출량 확대 및 대외경쟁력 강화

□ 관련 예산사업 결산현황

(단위: 원)

| 사업명 | 회계구분 | '21결산 | '22예산 | '22결산 |
|---------------------|------|---------------|---------------|---------------|
| 농산물 가공 · 식품 · 유통관리 | 일반회계 | 1,595,607,090 | 4,016,745,000 | 2,520,593,590 |
| 농산물수출 물류비지원 | | 146,403,000 | 300,000,000 | 155,546,000 |
| 농특산물 포장재(용기) 지원사업 | | 155,696,500 | 166,000,000 | 114,320,500 |
| 농업인교육 및 실비보상 | | 0 | 7,500,000 | 79,600 |
| 웰빙농산물 홍보 | | 125,150,700 | 236,240,000 | 153,675,100 |
| 강진쌀 판매 평생고객 배가운동 | | 256,273,000 | 885,585,000 | 754,319,010 |
| 4계절 맞춤형 농특산물 판매 추진 | | 0 | 89,400,000 | 58,964,280 |
| 향토산업 육성 | | 0 | 12,000,000 | 3,101,600 |
| 농산물판촉 및 직거래행사 | | 209,495,850 | 326,400,000 | 164,606,000 |
| 농특산물 감성 · 문화마케팅 | | 0 | 14,300,000 | 5,925,700 |
| 직거래 선도농어업인 육성 | | 263,479,800 | 682,400,000 | 418,554,980 |
| 도농상생 판촉지원 | | 198,644,000 | 177,000,000 | 115,137,820 |
| 로컬푸드활성화지원 | | 49,622,240 | 82,200,000 | 57,185,000 |
| 공공급식 생산농산물수집 일자리 지원 | | 157,752,000 | 160,000,000 | 160,000,000 |
| 농산물 온라인 판매확대 지원 | | 14,400,000 | 19,200,000 | 9,600,000 |
| TV 홈쇼핑 방송판매 지원사업 | | 8,690,000 | 80,000,000 | 48,192,000 |
| 수출기업 마케팅 지원 | | 10,000,000 | 20,000,000 | 11,000,000 |
| 위드코로나 농축수산물 판촉지원 | | 0 | 45,520,000 | 45,200,000 |
| 라이스 컨소시엄 지원사업 | | 0 | 200,000,000 | 200,000,000 |
| 강진 참쌀 특품화 사업 | | 0 | 50,000,000 | 7,920,000 |
| 양곡 스마트 저온창고 지원 | | 0 | 320,000,000 | 0 |
| 우수 농식품 업체 포장재 지원사업 | | 0 | 143,000,000 | 37,266,000 |

단위사업

주민소득증대지원

□ 주요 추진성과

○ 농가 저리 융자 지원을 통한 소득증대 향상 도모

□ 관련 예산사업 결산현황

(단위: 원)

| 사업명 | 회계구분 | '21결산 | '22예산 | '22결산 |
|------------|------------------------|-------------|-------------|-------------|
| 주민소득증대지원 | 주민소득증대 지원사업특별 회계 | 170,200,000 | 509,360,000 | 170,100,000 |
| 주민소득증대지원사업 | | 170,200,000 | 509,360,000 | 170,100,000 |

단위사업

식품산업 육성

□ 주요 추진성과

- 농식품 가공업체 시설 확대를 통한 소득증대 및 신규 일자리 창출
- 식품산업 기반시설 확충과 우수제품 생산으로 경쟁력 강화

□ 관련 예산사업 결산현황

(단위: 원)

| 사업명 | 회계구분 | '21결산 | '22예산 | '22결산 |
|------------------------|------|---------------|---------------|---------------|
| 식품산업 육성 | 일반회계 | 1,437,556,910 | 3,303,633,000 | 2,010,951,160 |
| 농산물 소형저온저장고설치 | | 431,438,200 | 514,055,000 | 444,513,800 |
| 농산물 중형저온저장고 설치 | | 0 | 70,000,000 | 0 |
| 학교급식 친환경농산물 식재료 지원 | | 15,833,400 | 27,560,000 | 2,860,030 |
| 학교급식 친환경농산물 식재료 지원(보조) | | 491,448,370 | 479,887,000 | 453,662,290 |
| 농산물 물류장비 지원사업 | | 89,821,000 | 165,000,000 | 115,993,510 |
| 유통분야 박람회 참가 | | 4,928,800 | 27,000,000 | 13,231,300 |
| GAP인증지원사업 | | 30,000,000 | 30,000,000 | 17,853,000 |
| 유기가공식품인증확대 | | 5,328,700 | 7,000,000 | 4,196,000 |
| 떡 산업육성 | | 35,005,300 | 48,000,000 | 23,950,000 |
| 6차산업육성 | | 15,978,760 | 41,680,000 | 17,457,000 |
| GAP인증농가 안전성 수수료 지원 | | 2,550,000 | 4,500,000 | 4,500,000 |
| GAP 인증농가 안전성 검사비 지원 | | 10,000,000 | 18,000,000 | 14,430,200 |
| 농산물 공동선별비 지원 | | 17,026,680 | 43,800,000 | 1,549,680 |
| 초등돌봄교실과일간식지원사업 | | 15,964,000 | 16,300,000 | 16,300,000 |
| 도지사품질인증확대 | | 5,268,800 | 13,600,000 | 11,715,200 |
| 전통식품 경쟁력 강화사업 | | 44,448,800 | 76,900,000 | 54,968,650 |
| 남도 목은지 상품화사업 | | 183,512,100 | 528,436,000 | 263,877,610 |
| 쌀귀리 가공식품 육성 | | 16,004,000 | 284,070,000 | 121,003,000 |
| 지역단위 네트워크 구축 지원사업 | | 0 | 240,000,000 | 240,000,000 |
| 어르신 등 체험활동 건강꾸러미 지원 | | 23,000,000 | 41,000,000 | 41,000,000 |
| 학교급식 Non-GMO 식재료 지원사업 | | 0 | 48,733,000 | 30,956,690 |
| 원예산업 종합계획 | | 0 | 22,000,000 | 9,200,000 |
| 국산김치사용업소 식자재 구입비 지원사업 | | 0 | 27,500,000 | 17,108,200 |
| 전통식품 산업화 지원사업(전환사업) | | 0 | 20,612,000 | 20,070,000 |
| 강진쌀귀리 농촌융복합 산업 지구조성사업 | | 0 | 328,000,000 | 0 |
| 중균활용 발효식품산업지원 사업 | | 0 | 36,000,000 | 36,000,000 |

| | | | |
|---------------------------|---|-------------|------------|
| 가정 간편식 인프라 구축 지원 사업(전환사업) | 0 | 120,000,000 | 34,555,000 |
| 식품 제조업체 가동률 제고 지원 사업 | 0 | 24,000,000 | 0 |

단위사업

수질개선사업 관리

□ 주요 추진성과

- 직접지원 : 4억 2백만원
- 간접지원 : 15개마을 / 총 35개사업 지원

□ 관련 예산사업 결산현황

(단위: 원)

| 사업명 | 회계구분 | '21결산 | '22예산 | '22결산 |
|--------------------------------|----------------|---------------|-------------|-------------|
| 수질개선사업 관리 | 수질개선사업 특별회계 | 1,009,539,660 | 969,097,000 | 921,331,010 |
| 탐진호 상수원관리지역관리 | | 82,683,280 | 132,202,000 | 104,136,580 |
| 주민지원사업평가및DB(사후실태 점검및 사후관리비) | | 15,640,020 | 24,241,000 | 23,273,190 |
| 주민지원사업평가및DB(관리청인 력지원비) | | 25,440,860 | 28,450,000 | 26,288,180 |
| 주민지원사업 | | 716,229,500 | 670,402,000 | 656,914,060 |
| 오염총량관리비용 지원 | | 124,523,000 | 63,713,000 | 60,630,000 |
| 환경기초시설 운영 | | 45,023,000 | 50,089,000 | 50,089,000 |

단위사업

수질오염관리

□ 주요 추진성과

- 수질오염물질 배출시설 지도점검 사업장 : 63개
- 수질오염물질 배출업소 지도점검 위반업소 현황 : 4개소

□ 관련 예산사업 결산현황

(단위: 원)

| 사업명 | 회계구분 | '21결산 | '22예산 | '22결산 |
|------------------|------|------------|------------|------------|
| 수질오염관리 | 일반회계 | 12,034,050 | 28,730,000 | 15,867,860 |
| 수질 및 토양오염 측정망 운영 | | 6,245,800 | 11,360,000 | 7,725,540 |
| 수질오염배출시설 관리 | | 5,788,250 | 17,370,000 | 8,142,320 |

단위사업

환경개선부담금

□ 주요 추진성과

22년 부과분 : 8,263건 / 239,453,570원
 -납부 : 6,977건/203,309,850원

□ 관련 예산사업 결산현황

(단위: 원)

| 사업명 | 회계구분 | '21결산 | '22예산 | '22결산 |
|---------------|------|------------|------------|------------|
| 환경개선부담금 | 일반회계 | 10,459,630 | 15,900,000 | 10,860,270 |
| 환경개선부담금 부과 징수 | | 10,459,630 | 15,900,000 | 10,860,270 |

단위사업

야생동식물보호

□ 주요 추진성과

유해야생동물 피해방지단 운영
 - 유해야생동물 피해방지단 운영 : 21명 / 강진군일원

□ 관련 예산사업 결산현황

(단위: 원)

| 사업명 | 회계구분 | '21결산 | '22예산 | '22결산 |
|------------------------|------|------------|------------|------------|
| 야생동식물보호 | 일반회계 | 47,642,000 | 63,854,000 | 63,440,800 |
| 야생동·식물보호구역 고정감시 보호원 배치 | | 8,372,000 | 8,794,000 | 8,794,000 |
| 야생동식물 불법 포획·채취 계도 | | 2,220,000 | 2,360,000 | 1,991,800 |
| 야생동물구제 | | 1,300,000 | 1,300,000 | 1,255,000 |
| 야생동물 피해 예방시설 지원사업(보조) | | 20,680,000 | 24,400,000 | 24,400,000 |
| 멧돼지 포획틀 및 폐사체 처리사업(보조) | | 15,070,000 | 27,000,000 | 27,000,000 |

단위사업

야생동물피해예방

□ 주요 추진성과

유해야생동물 피해예방사업

- 포획틀 배부 : 6,600천 원 / 4개소(칠량 1, 마량 2, 신전 1,)

※ 포획틀 보유량 : 29개

- 피해예방 시설지원 : 24,400천 원 / 11개소 완료

- 농작물 피해보상 : 13,267천 원 / 22개소 완료

- 수렵보험료 지급 : 4,944천 원 / 21명 완료

- 포획포상금 지급 : 4,610천 원 / 멧돼지 207마리, 고라니 82마리

※ 예산 7,500천 원 / 멧돼지(200천 원), 고라니(50천 원)

□ 관련 예산사업 결산현황

(단위: 원)

| 사업명 | 회계구분 | '21결산 | '22예산 | '22결산 |
|---------------------|------|------------|------------|------------|
| 야생동물피해예방 | 일반회계 | 28,189,860 | 68,646,000 | 66,407,540 |
| 야생동물 농작물 피해보상 | | 13,930,000 | 17,100,000 | 15,363,000 |
| 야생동물 포획단 수렵보험료 지원사업 | | 4,959,860 | 5,446,000 | 4,944,540 |
| 유해야생동물 포획포상금 | | 9,300,000 | 46,100,000 | 46,100,000 |

단위사업

지구온난화대책

□ 주요 추진성과

- 탄소포인트제 운영 92명
- 자동차탄소포인트제 운영 9명
- 비산업부문 온실가스 진단컨설팅 30가구 실시

□ 관련 예산사업 결산현황

(단위: 원)

| 사업명 | 회계구분 | '21결산 | '22예산 | '22결산 |
|--------------------------|------|------------|------------|------------|
| 지구온난화대책 | 일반회계 | 19,324,070 | 23,094,000 | 17,299,920 |
| 비산업부문 온실가스 진단컨설팅 지원사업 | | 1,946,600 | 2,200,000 | 1,900,000 |
| 탄소포인트제 운영 | | 3,720,520 | 7,000,000 | 5,778,410 |
| 기후변화 시책추진 | | 13,656,950 | 13,894,000 | 9,621,510 |

단위사업

대기오염관리

□ 주요 추진성과

- 대기오염물질 배출시설 지도점검 사업장 : 63개
- 대기오염물질 배출업소 지도점검 위반업소 현황 : 12개소

□ 관련 예산사업 결산현황

(단위: 원)

| 사업명 | 회계구분 | '21결산 | '22예산 | '22결산 |
|---------------|------|---------------|---------------|---------------|
| 대기오염관리 | 일반회계 | 1,379,791,170 | 3,093,389,000 | 2,556,682,170 |
| 대기오염발생 사업장 관리 | | 40,700 | 6,080,000 | 2,120,000 |
| 운행차 배출가스 저감사업 | | 924,126,000 | 1,437,152,000 | 1,187,827,600 |
| 친환경자동차 보급사업 | | 423,420,680 | 1,588,000,000 | 1,312,975,000 |
| 대기오염측정망 설치운영 | | 32,203,790 | 62,157,000 | 53,759,570 |

단위사업

환경시설 관리

□ 주요 추진성과

- 환경정화센터 안정적 운영으로 쓰레기 적정처리
- 사용종료 매립지 관리로 지하수 등 환경오염예방

□ 관련 예산사업 결산현황

(단위: 원)

| 사업명 | 회계구분 | '21결산 | '22예산 | '22결산 |
|------------------|------|---------------|---------------|---------------|
| 환경시설 관리 | 일반회계 | 4,920,666,090 | 9,719,134,070 | 2,702,064,380 |
| 환경정화센터운영 | | 1,867,750,580 | 1,827,929,700 | 1,732,407,720 |
| 사용종료 매립지 관리 | | 8,200,500 | 8,800,000 | 8,350,080 |
| 환경정화센터매립시설 조성사업 | | 2,021,452,610 | 741,018,760 | 692,878,070 |
| 환경정화센터 소각시설 설치사업 | | 1,023,262,400 | 6,943,769,610 | 122,492,120 |
| 재활용 선별장 운영 | | 0 | 197,616,000 | 145,936,390 |

단위사업

청소관리

□ 주요 추진성과

○ 음식물류 폐기물 적정수거 처리

□ 관련 예산사업 결산현황

(단위: 원)

| 사업명 | 회계구분 | '21결산 | '22예산 | '22결산 |
|-------------|------|-------------|-------------|-------------|
| 청소관리 | 일반회계 | 621,631,830 | 715,615,000 | 662,680,070 |
| 농촌폐비닐 처리사업 | | 20,179,440 | 30,000,000 | 15,739,600 |
| 쓰레기 종량제 | | 174,892,700 | 71,150,000 | 70,689,830 |
| 청소인력 후생복지 | | 0 | 50,060,000 | 33,126,220 |
| 청소장비 관리 | | 180,218,530 | 252,000,000 | 251,901,270 |
| 음식물류 폐기물 처리 | | 244,698,160 | 309,405,000 | 289,123,150 |
| 청소용품 구입 | | 1,643,000 | 3,000,000 | 2,100,000 |

단위사업

고품질 축산물 생산기반 확충

□ 주요 추진성과

- 고품질 축산물 생산 향상을 통한 농가 소득 향상
- 전국적 브랜드 이미지 공고화
- 인건비 절감을 통한 농가 생산성 제고

□ 관련 예산사업 결산현황

(단위: 원)

| 사업명 | 회계구분 | '21결산 | '22예산 | '22결산 |
|-----------------------|------|-------------|---------------|-------------|
| 고품질 축산물 생산기반 확충 | 일반회계 | 406,408,360 | 1,518,788,000 | 950,735,810 |
| 꿀벌산업육성사업 | | 43,761,500 | 37,004,000 | 37,003,700 |
| 학교우유급식지원 | | 207,384,530 | 232,666,000 | 228,948,310 |
| 고품질 축산물 생산지원 | | 54,463,000 | 55,940,000 | 55,927,500 |
| 시설구조 개선사업 | | 17,500,000 | 24,000,000 | 23,800,000 |
| 학생승마체험사업 | | 52,028,000 | 60,388,000 | 55,348,000 |
| 낙농업 활성화 지원사업 | | 11,381,330 | 12,500,000 | 11,385,800 |
| 축산 ICT 융복합 확산사업 | | 18,480,000 | 201,390,000 | 57,542,000 |
| 말벌퇴치장비 지원사업 | | 1,410,000 | 2,000,000 | 0 |
| 축사 지붕 열차단재 도포 시범사업 | | 0 | 60,000,000 | 21,574,000 |
| 양봉산업 육성사업 | | 0 | 579,000,000 | 255,322,500 |
| 한봉산업 육성사업 | | 0 | 2,000,000 | 2,000,000 |
| 돼지 사료효율개선제 지원사업 | | 0 | 3,000,000 | 3,000,000 |
| 중소규모 축산농가 맞춤형 장비 지원사업 | | 0 | 15,000,000 | 13,590,000 |
| 출하 돼지 체중측정 영상 장비 지원사업 | | 0 | 10,500,000 | 10,500,000 |
| 사료비 지원사업 | | 0 | 223,400,000 | 174,794,000 |

단위사업

친환경 축산기반 확충

□ 주요 추진성과

'22년 친환경축산물 인증 농가 : 105농가

'22년 동물복지형 녹색축산농장 지정 농가 : 5농가

□ 관련 예산사업 결산현황

(단위: 원)

| 사업명 | 회계구분 | '21결산 | '22예산 | '22결산 |
|-----------------------|------|-------------|---------------|---------------|
| 친환경 축산기반 확충 | 일반회계 | 817,858,820 | 1,479,832,000 | 1,220,856,670 |
| 친환경축산물 인증비 지원 | | 199,179,530 | 216,000,000 | 215,955,910 |
| 쇠고기이력추적제 지원사업 | | 95,030,400 | 131,712,000 | 131,712,000 |
| 유기동물 보호관리 | | 49,432,000 | 57,620,000 | 49,886,000 |
| 축산자원화사업 | | 44,993,000 | 70,000,000 | 67,975,000 |
| 가축재해보험 가입 지원사업 | | 101,977,110 | 198,000,000 | 197,505,690 |
| 가금류 사료첨가제 지원사업 | | 19,200,000 | 19,200,000 | 19,200,000 |
| 양돈생산성 향상지원 | | 20,900,000 | 22,400,000 | 16,869,000 |
| 유기유실동물 입양비용 지원사업 | | 0 | 750,000 | 0 |
| 길고양이 중성화 수술비 지원사업 | | 750,000 | 5,400,000 | 3,400,000 |
| 가축폭염피해고온완화제지원 | | 52,006,290 | 49,400,000 | 49,286,530 |
| 유기동물 보호센터 운영 | | 3,739,800 | 6,000,000 | 5,822,500 |
| 동물복지형 녹색축산 농장지원사업 | | 25,240,000 | 6,000,000 | 5,400,000 |
| 축산 약취저감제 공급사업(한우, 젖소) | | 34,430,000 | 32,500,000 | 30,738,500 |
| 퇴비 살포비 지원 | | 20,000,000 | 48,000,000 | 48,000,000 |
| 염소 생산성 향상지원사업 | | 13,352,690 | 15,500,000 | 14,703,940 |
| 축산 약취저감제 공급사업(돼지) | | 24,000,000 | 30,000,000 | 30,000,000 |
| 축산 약취저감제 공급사업(닭, 오리) | | 55,902,000 | 105,000,000 | 102,583,600 |
| 가축분뇨 퇴비 부숙촉진 시범사업 | | 36,000,000 | 72,000,000 | 72,000,000 |
| 축산농장 약취저감시설 지원사업 | | 21,726,000 | 18,000,000 | 18,000,000 |
| 가축분뇨 퇴비 부숙용 톱밥 지원사업 | | 0 | 168,000,000 | 60,048,000 |
| 반려견 동물등록 지원사업 | | 0 | 1,950,000 | 1,410,000 |
| 읍면지역 실외사육견 중성화수술 지원사업 | | 0 | 14,400,000 | 12,360,000 |
| 축산 약취 개선 사업 | | 0 | 192,000,000 | 68,000,000 |

단위사업

가축방역위생관리

□ 주요 추진성과

가축질병의 조기진단 및 전염병 예방약품 지원으로 질병 피해 최소화

□ 관련 예산사업 결산현황

(단위: 원)

| 사업명 | 회계구분 | '21결산 | '22예산 | '22결산 |
|----------------------|------|---------------|---------------|---------------|
| 가축방역위생관리 | 일반회계 | 1,611,933,670 | 2,511,639,000 | 2,196,554,950 |
| 명예축산물 위생감시원 운영 | | 500,000 | 600,000 | 600,000 |
| 가축질병 면역증강제 지원사업 | | 24,183,850 | 24,200,000 | 24,170,580 |
| 가축방역지원사업 | | 144,014,260 | 147,819,000 | 147,058,460 |
| 소 브루셀라병 및 결핵병 채혈보정비 | | 150,000,000 | 150,000,000 | 148,281,000 |
| 공동방재단 운영비 | | 135,904,000 | 133,220,000 | 133,220,000 |
| 구제역 예방백신 접종시술비 | | 158,630,000 | 160,000,000 | 153,380,000 |
| 가축질병예방접종강화 | | 123,804,030 | 159,500,000 | 120,586,810 |
| 살처분 보상금 | | 364,745,000 | 1,270,000,000 | 1,023,419,000 |
| 공동방재단 인건비 | | 130,700,000 | 138,700,000 | 138,700,000 |
| 가축질병 확산 예방사업 | | 0 | 0 | 0 |
| 소 바이러스 설사병 예방백신 지원사업 | | 64,927,720 | 81,200,000 | 79,542,930 |
| 소 설사병 조기진단약품 지원 | | 18,701,440 | 16,800,000 | 16,595,700 |
| 축사입구소독시설지원 | | 5,000,000 | 5,000,000 | 4,772,000 |
| 가축전염병예방관리 | | 144,589,050 | 62,360,000 | 53,579,010 |
| 공중방역수의사방역활동 | | 33,200,000 | 44,490,000 | 43,589,430 |
| 가축방역요원(공수의) 운영비 지원 | | 48,000,000 | 48,000,000 | 44,000,000 |
| 돼지 생식기호흡기 증후군 백신 지원 | | 7,371,590 | 8,800,000 | 8,780,810 |
| 차량무선인식장치 통신료 지원 | | 24,533,090 | 26,000,000 | 23,641,670 |
| 구제역 백신접종 스트레스 완화제 지원 | | 11,457,530 | 11,550,000 | 11,533,180 |
| 소규모 한우농가 진료비 지원 | | 3,455,000 | 5,000,000 | 2,775,000 |
| 젖소 유방염 예방백신 지원 | | 11,149,170 | 11,200,000 | 11,139,310 |
| 닭 감보로병 백신지원 | | 7,067,940 | 7,200,000 | 7,190,060 |

단위사업

한우생산기반확충

□ 주요 추진성과

- 제38회 전라남도 으뜸한우 경진대회 수상 : 시군 종합평가 1위
- 5개 부문중 2개 부문(송아지, 번식우) 최우수상 수상(전남 1위)

□ 관련 예산사업 결산현황

(단위: 원)

| 사업명 | 회계구분 | '21결산 | '22예산 | '22결산 |
|----------------------|------|---------------|---------------|---------------|
| 한우생산기반확충 | 일반회계 | 1,006,427,550 | 1,118,274,000 | 1,069,799,600 |
| 한우등록지원사업 | | 72,016,000 | 72,016,000 | 72,016,000 |
| 한우개량지원 | | 399,795,000 | 399,200,000 | 381,550,000 |
| 한우품질고급화 장려금지원 | | 120,700,000 | 150,000,000 | 127,550,000 |
| 축사기자재지원사업 | | 289,549,000 | 301,060,000 | 297,295,800 |
| 축산정책위원회운영 | | 0 | 0 | 0 |
| 한우명품 브랜드사업 | | 30,111,550 | 32,510,000 | 31,475,800 |
| 친환경천적이용 해충구제 지원사업 | | 20,736,000 | 24,768,000 | 23,808,000 |
| 친환경해충구제(모기퇴치램프) 지원사업 | | 26,000,000 | 27,000,000 | 26,820,000 |
| 한우 자동목걸림장치 설치지원 | | 47,520,000 | 111,720,000 | 109,284,000 |

단위사업

조사료생산기반확충

□ 주요 추진성과

□ 관련 예산사업 결산현황

(단위: 원)

| 사업명 | 회계구분 | '21결산 | '22예산 | '22결산 |
|------------------------|------|---------------|---------------|---------------|
| 조사료생산기반확충 | 일반회계 | 5,280,117,510 | 5,310,327,000 | 5,163,977,160 |
| 조사료생산지원사업 | | 119,321,000 | 366,374,000 | 364,272,800 |
| 전문단지 조사료생산용 종자구입 지원 | | 120,721,300 | 218,580,000 | 218,580,000 |
| 조사료생산용 종자구입 지원 | | 115,315,000 | 29,124,000 | 29,124,000 |
| 전문단지조성용 사일리지 제조운송비 지원 | | 2,773,885,000 | 2,590,380,000 | 2,529,081,000 |
| 조사료사일리지 제조운송비 지원 | | 625,414,800 | 680,399,000 | 655,189,000 |
| 전문단지 조사료생산용 기계장비 구입 지원 | | 342,000,000 | 270,000,000 | 270,000,000 |
| 조사료생산용 기계장비구입 지원 | | 192,750,000 | 120,000,000 | 120,000,000 |
| 전문단지조성용 퇴액비 지원 | | 923,562,000 | 1,000,000,000 | 944,021,000 |
| 조사료 품질관리 지원 | | 67,148,410 | 35,470,000 | 33,709,360 |

단위사업

어업소득 기반시설 확충

□ 주요 추진성과

- 가우도권역 어촌뉴딜(계속) / 8,884백만 원
- 도암 망호항 어촌뉴딜(계속) / 9,860백만 원
- 마량 서중항 어촌뉴딜(계속) / 6,523백만 원
- 어업기반시설 설치 : 2개소 추진
- 복합다기능 부잔교 설치 : 2개소 설치 완료

□ 관련 예산사업 결산현황

(단위: 원)

| 사업명 | 회계구분 | '21결산 | '22예산 | '22결산 |
|--------------------|------|---------------|---------------|---------------|
| 어업소득 기반시설 확충 | 일반회계 | 6,620,146,570 | 6,433,350,000 | 6,376,674,970 |
| 마량해양레저복합공간조성 | | 28,463,020 | 86,200,000 | 79,405,110 |
| 복합다기능 부잔교 설치(전환사업) | | 124,999,550 | 300,000,000 | 300,000,000 |
| 복합다기능 부잔교 설치(자체) | | 37,484,000 | 37,500,000 | 37,500,000 |
| 신전권역단위 거점개발사업 | | 1,310,000,000 | 300,000,000 | 250,119,860 |
| 도암 망호마을 어촌뉴딜300사업 | | 3,944,000,000 | 3,359,250,000 | 3,359,250,000 |
| 칠량 봉황항 어촌뉴딜300사업 | | 1,175,200,000 | 2,350,400,000 | 2,350,400,000 |

단위사업

어촌관광 기반시설 활성화

□ 주요 추진성과

- 어촌관광모델개발사업 : 어항 유지관리 3개소
/ 마량수산물판매센터 보수 및 리모델링 : 200백만원
- 어촌체험마을 사무장 지원 : 3개소(대구하저, 대구백사, 마량서중)
/ 65.6백만 원
- 해양구조대 인명구조장비 지원 : 활동지원 10백만 원
/ 구조선박 수리,보수 10백만 원
- 마량 놀토수산물시장 운영 : 코로나로 인한 미개장

□ 관련 예산사업 결산현황

(단위: 원)

| 사업명 | 회계구분 | '21결산 | '22예산 | '22결산 |
|---------------------------|------|-------------|---------------|---------------|
| 어촌관광 기반시설 활성화 | 일반회계 | 553,211,540 | 1,608,407,060 | 1,323,916,770 |
| 어촌체험마을 활성화 사업 | | 5,245,500 | 25,500,000 | 25,141,620 |
| 어촌관광모델개발사업 | | 401,583,110 | 1,141,307,060 | 868,834,350 |
| 해양구조대 인명구조장비 구입 지원 | | 19,998,000 | 20,000,000 | 19,810,800 |
| 마량 수산물 시장 | | 76,429,930 | 421,600,000 | 410,130,000 |
| 죽도 갯벌 체험행사 | | 0 | 0 | 0 |
| 신마항~제주항 화물선 취항 관련 부대시설 조성 | | 49,955,000 | 0 | 0 |

단위사업

어선어업의 경쟁력 강화

□ 주요 추진성과

- 연근해어업 구조조정사업 : 1척 / 60백만 원
- 보험료 지원사업(어선 및 어선원, 어업인 안전 보험료) : 26,648천 원
- 어선어업의 생산활동 지원 : 62척, 282백만 원(보조 141 자담 141)
- 어선사고 예방시스템 구축사업
 - 6척(V-PASS 5대, 구명조끼3벌, VHF-DSC 1대) / 6,780천 원(보조 4,068 자담 2,712)
- 저효율 노후기관, 장비, 설비 교체지원사업
 - 3척(디젤 1, GPS 2) / 43,300천 원(보조 25,980 자담 17,320)
- 어선용 장비보급사업 / 214,195천 원(보조 107,097.5 자담 107,097.5)
 - 19척(양망기 4, 양승기3, 세척기 3, 통발작업대 2, 프로타 2, 선외기 4, 디젤엔진 1) / 183,000천 원(보조 91,500 자담 91,500)
- 다목적 인양기 설치사업 : 2개소 / 269,620천 원
- 김 활성처리제 지원사업 : 16명 / 28,000천 원

□ 관련 예산사업 결산현황

(단위: 원)

| 사업명 | 회계구분 | '21결산 | '22예산 | '22결산 |
|---------------------------|------|-------------|-------------|-------------|
| 어선어업의 경쟁력 강화 | 일반회계 | 750,387,890 | 864,259,000 | 769,468,600 |
| 어선어업의 생산활동 지원 | | 164,820,500 | 201,352,000 | 174,150,000 |
| 친환경 에너지 절감장비 지원사업 | | 39,426,000 | 40,000,000 | 25,980,000 |
| 어선사고 예방시스템 구축사업 | | 2,676,000 | 6,000,000 | 4,068,000 |
| 다목적인양기 설치사업(전환사업) | | 355,582,000 | 344,130,000 | 313,750,000 |
| 연근해어업 구조조정사업 | | 59,946,000 | 60,000,000 | 51,122,100 |
| 어선용장비보급사업 | | 101,945,000 | 107,124,000 | 107,097,500 |
| 보험료 지원사업 | | 25,992,390 | 77,393,000 | 65,041,000 |
| 저효율 노후기관·장비, 설비설치 교체 지원사업 | | 0 | 0 | 0 |
| 김 활성처리제 지원사업 | | 0 | 28,000,000 | 28,000,000 |
| 김 활성처리제 보조 지원 | | 0 | 260,000 | 260,000 |

단위사업

수산증양식사업개발육성

□ 주요 추진성과

- 패류양식 지원사업 : 총 401백만 원
 - 패류양식 치패대 지원 7개소 / 60ha / 300백만 원
 - 전복 가두리 양식장 지원 : 9개소 / 80백만 원
 - 전복 육상 양식장 7개소 / 21백만원
- 수산패류종묘메카조성사업 : 총 308백만 원
 - 바지락 종패 살포사업 : 7개소 / 45백만원
 - 모패장 조성 8개소 / 160백만원
- 양식장 저질개선사업 : 3개소 / 100백만 원
- 친환경에너지 보급사업 : 3개소 / 히트펌프 384백만 원
- 꼬막종자대량생산기반구축사업 : 4개소 / 215백만 원
- 친환경(인증) 부표 보급사업
 - 6명 / 28,710천원(보조 20,097 자담 8,613)
- 해조류 양식사업 : 19명 / 116,000천 원
- 매생이 양식어업 육성: 3개소 / 30,000천 원
- 수산동물 예방질병백신 공급사업 : 1개소 / 16,920천 원
- 다시마 양식어업 육성사업 : 2개소 / 6,000천 원
- 고수온 대응 지원사업 : 10개소 / 19,000천 원

□ 관련 예산사업 결산현황

(단위: 원)

| 사업명 | 회계구분 | '21결산 | '22예산 | '22결산 |
|-----------------------|------|---------------|---------------|---------------|
| 수산증양식사업개발육성 | 일반회계 | 1,849,249,900 | 2,568,147,000 | 2,038,716,300 |
| 패류양식사업 | | 539,463,600 | 865,000,000 | 816,918,000 |
| 해조류 양식사업 | | 82,500,000 | 152,000,000 | 152,000,000 |
| 양식수산물 재해보험료 지원사업 | | 20,000,000 | 26,667,000 | 26,667,000 |
| 수산패류종묘메카조성 | | 205,000,000 | 315,000,000 | 297,800,000 |
| 매생이 양식어업 육성 | | 0 | 0 | 0 |
| 양식장저질개선사업 | | 91,686,300 | 100,000,000 | 91,954,300 |
| 친환경부표 보급지원 | | 83,800,000 | 280,000,000 | 20,097,000 |
| 수산동물 질병예방 백신공급 | | 0 | 0 | 0 |
| 친환경에너지 보급사업(해수열 히트펌프) | | 288,000,000 | 384,000,000 | 384,000,000 |
| 다시마양식어업 육성사업 | | 0 | 0 | 0 |
| 고수온 피해 양식장 지원사업 | | 0 | 0 | 0 |
| 꼬막종자 대량생산기반구축 | | 532,000,000 | 216,480,000 | 216,480,000 |
| 고수온 대응 지원사업 | | 6,800,000 | 19,000,000 | 19,000,000 |
| 신전 사초 개불감소 원인조사 용역 | | 0 | 170,000,000 | 0 |
| 스티로폼 부표 처리지원 사업 | | 0 | 40,000,000 | 13,800,000 |

단위사업

어장보전 및 자원관리

□ 주요 추진성과

- 수산종자 매입방류사업 : 2종(점농어, 감성돔) 총 197천미 / 100백만 원
- 해양폐기물정화사업(291.62톤), 조업중인양쓰레기수매사업(180톤), 선상집하장 설치사업(2개소), 방치선박처리사업(2척)
- 바다환경지킴이 지원 : 4명 / 56,499천 원
- 자율관리 공동체 도우미 지원사업 : 2개소
- 어업자원 자율관리 공동체 지원사업 : 3개소 / 204,669천 원
- 불가사리 구제사업 : 4개소 / 24,000천 원
- 자율관리어업 공동체 도우미 지원사업 : 4개소 / 32,400천 원
- 수산자원보호구역관리 : 1,800천 원
- 해파리 구제사업 : 4개소 / 5,000천 원

□ 관련 예산사업 결산현황

(단위: 원)

| 사업명 | 회계구분 | '21결산 | '22예산 | '22결산 |
|-------------------------|------|-------------|-------------|-------------|
| 어장보전 및 자원관리 | 일반회계 | 533,472,900 | 799,078,000 | 766,867,160 |
| 지역특산 수산종묘 자원조성 | | 20,495,200 | 41,000,000 | 40,346,400 |
| 수산종자매입방류사업(전환사업) | | 100,000,000 | 100,000,000 | 100,000,000 |
| 수산종자매입방류사업(자체) | | 0 | 0 | 0 |
| 어업자원 자율관리공동체 지원사업 | | 72,000,000 | 216,000,000 | 204,669,000 |
| 어업지도선 운영 및 관리 | | 27,232,300 | 36,118,000 | 34,110,560 |
| 건전한 어업질서 확립 | | 27,173,400 | 33,000,000 | 32,914,200 |
| 불가사리 구제사업(보조) | | 0 | 24,000,000 | 24,000,000 |
| 자율관리어업 공동체 도우미 지원사업(보조) | | 0 | 0 | 0 |
| 해파리 구제 사업 | | 5,000,000 | 5,000,000 | 5,000,000 |
| 수산자원보호구역관리 | | 7,010,000 | 8,960,000 | 3,010,000 |
| 해양오염방제 | | 3,000,000 | 3,000,000 | 3,000,000 |
| 해양폐기물 정화사업 | | 99,562,000 | 130,000,000 | 118,717,000 |
| 조업중 인양쓰레기 수매사업(자체) | | 0 | 0 | 0 |
| 조업중 인양쓰레기 수매사업(전환사업) | | 100,000,000 | 100,000,000 | 100,000,000 |
| 해양쓰레기선상집하장 설치(전환사업) | | 71,000,000 | 100,000,000 | 100,000,000 |
| 해양쓰레기 선상집하장설치(자체) | | 0 | 0 | 0 |
| 방치선박처리사업(전환사업) | | 1,000,000 | 2,000,000 | 1,100,000 |

단위사업

수산물 유통 및 가공

□ 주요 추진성과

- 우수수산물 포장재 제작 지원 : 우수수산물(14개소), 굴,매생이(3개소), 친환경 김(1개소), 수산물 위판장(1개소) 포장재 지원 / 51,000천 원
- 수산물 발효식품 활성화 사업 : 3개소 지원 / 9,000천 원
- 수산물저온저장시설사업 : 7개소 지원 / 30,000천 원
- 수산물안전대응 : 전라남도 해양수산과학원의 연중 계획에 따라 강진군수협위판장 등 26개소 시료수거 및 안전성조사
- 수산물 산지가공시설사업 : 1개소 지원
- 수산식품 가공설비 지원사업 : 3개소 지원

□ 관련 예산사업 결산현황

(단위: 원)

| 사업명 | 회계구분 | '21결산 | '22예산 | '22결산 |
|------------------|------|-------------|---------------|---------------|
| 수산물 유통 및 가공 | 일반회계 | 422,746,250 | 2,588,892,000 | 2,194,045,000 |
| 수산물 산지가공시설(전환사업) | | 0 | 2,000,000,000 | 2,000,000,000 |
| 우수수산물 포장재 제작 지원 | | 51,000,000 | 51,000,000 | 44,520,000 |
| 수산물 발효식품 활성화 사업 | | 9,000,000 | 9,000,000 | 9,000,000 |
| 수산물 소포장 등 지원사업 | | 32,640,000 | 41,400,000 | 37,932,000 |
| 수산물저온저장시설사업 | | 24,000,000 | 27,000,000 | 27,000,000 |
| 수산물 위판장 지원 | | 0 | 0 | 0 |
| 수산물안전대응 | | 1,080,000 | 1,080,000 | 77,000 |
| 수산물 직거래 택배비 지원사업 | | 2,768,250 | 6,750,000 | 516,000 |
| 수산식품 가공설비 지원사업 | | 302,258,000 | 302,162,000 | 0 |
| 옴천토하 가공시설 현대화 | | 0 | 38,000,000 | 20,000,000 |
| 수산유통분야 지원사업 | | 0 | 62,500,000 | 5,000,000 |
| 김 수출물류비 지원사업 | | 0 | 50,000,000 | 50,000,000 |

단위사업

내수면 자원조성사업

□ 주요 추진성과

- 내수면 양식장 지원사업 : 30개소 , 70,000천 원 지원
- 기자재 지원 : 4개소 / 30,000천 원 지원
- 약품 지원 : 26개소 / 40,000천 원 지원
- 토하서식장 조성사업 : 월곡 토하자연서식장 47,500천 원 지원
- 향토식품 수산물 판매장 현대화 지원사업 : 1개소 / 30,000천 원 지원
- 내수면 친환경양식장 현대화 지원사업 : 1개소 / 50,000천 원 지원

□ 관련 예산사업 결산현황

(단위: 원)

| 사업명 | 회계구분 | '21결산 | '22예산 | '22결산 |
|-----------------------|------|------------|-------------|-------------|
| 내수면 자원조성사업 | 일반회계 | 73,245,000 | 197,500,000 | 148,086,000 |
| 내수면 양식장 지원 사업 | | 25,000,000 | 70,000,000 | 70,000,000 |
| 토하서식장 조성사업 | | 48,245,000 | 47,500,000 | 28,086,000 |
| 내수면 친환경양식장 현대화 지원사업 | | 0 | 50,000,000 | 50,000,000 |
| 향토식품 수산물 판매장 현대화 지원사업 | | 0 | 30,000,000 | 0 |

단위사업

어업지도자 육성 및 관리

□ 주요 추진성과

- 청년어촌정착지원사업 : 1가구
- 수산기술 정보신문 보급사업 : 1월~12월 / 9,780천원
- 제10회 전라남도 수산업경영인대회 지원 : (사)한국수산업경영인 강진군연합회
- 기후변화 대응 수산정보서비스 제공사업 : 1개소 / 5,000천 원
- 수산정책자금 이자차액 지원사업 : 12개소 / 8백만원

□ 관련 예산사업 결산현황

(단위: 원)

| 사업명 | 회계구분 | '21결산 | '22예산 | '22결산 |
|----------------------|------|------------|-------------|-------------|
| 어업지도자 육성 및 관리 | 일반회계 | 41,015,000 | 256,520,000 | 241,803,200 |
| 해양수산사업 신청 지도 | | 1,660,000 | 2,540,000 | 1,341,200 |
| 어민대표와의 대화 실시 | | 475,000 | 500,000 | 472,000 |
| 수산업 경영인 육성 | | 20,000,000 | 228,000,000 | 228,000,000 |
| 수산업정책자금 이자차액 지원 | | 18,880,000 | 20,480,000 | 6,990,000 |
| 기후변화 대응 수산정보서비스 제공사업 | | 0 | 5,000,000 | 5,000,000 |

단위사업

귀어자 지원 사업

□ 주요 추진성과

○ 귀어자 지원 사업 : 귀어자 정착 지원(2가구)

□ 관련 예산사업 결산현황

(단위: 원)

| 사업명 | 회계구분 | '21결산 | '22예산 | '22결산 |
|-----------|------|------------|------------|------------|
| 귀어자 지원 사업 | 일반회계 | 20,000,000 | 30,800,000 | 30,070,000 |
| 귀어자 지원 사업 | | 20,000,000 | 30,800,000 | 30,070,000 |

단위사업

산림조성 및 가꾸기

□ 주요 추진성과

- * 조림사업
 - 경제수 조림 : 90ha
 - 큰나무 조림 : 15ha
 - 지역특화 조림 : 3ha
- * 숲가꾸기 사업
 - 큰나무가꾸기 : 80ha
 - 어린나무가꾸기 : 30ha
 - 조림지풀베기 : 653.2ha
 - 철덩굴제거사업 : 300ha
 - 산불예방숲가꾸기 : 65ha
 - 공익림가꾸기 : 50ha
- * 학교숲 : 1개소(360㎡)
- * 복합산림경관숲 : 1개소(3,000㎡)
- * 미세먼지차단숲 : 1개소(20,000㎡)

□ 관련 예산사업 결산현황

(단위: 원)

| 사업명 | 회계구분 | '21결산 | '22예산 | '22결산 |
|----------------|------|---------------|---------------|---------------|
| 산림조성 및 가꾸기 | 일반회계 | 5,654,036,720 | 5,989,751,118 | 4,946,322,130 |
| 경제수 조림 | | 302,095,600 | 371,005,000 | 370,414,000 |
| 큰나무 조림 | | 135,701,000 | 243,858,000 | 216,428,000 |
| 지역특화 조림 | | 311,374,000 | 573,203,000 | 573,203,000 |
| 숲 가꾸기 | | 2,267,149,990 | 1,957,176,318 | 1,865,482,210 |
| 미세먼지 저감 숲가꾸기 | | 377,130,000 | 171,675,000 | 102,844,000 |
| 공공산림가꾸기(성인지) | | 303,899,030 | 346,102,000 | 346,102,000 |
| 임업기계장비 보급 | | 12,421,360 | 18,430,000 | 18,430,000 |
| 임업기계장비 보급사업 | | 0 | 0 | 0 |
| 산림자원 조사단 | | 0 | 0 | 0 |
| 나무 심기 행사 추진 | | 17,280,000 | 17,280,000 | 15,500,000 |
| 산림경영계획 작성 | | 9,600,000 | 0 | 0 |
| 도시숲 조성(전환사업) | | 531,324,180 | 260,000,000 | 230,118,000 |
| 탄소배출권 거래제 상쇄사업 | | 9,200,000 | 20,000,000 | 18,400,000 |
| 공기정화숲 조성 | | 1,126,114,360 | 1,000,000,000 | 812,698,720 |
| 서남해안 섬숲 생태복원사업 | | 250,747,200 | 511,021,800 | 376,702,200 |
| 목재친화도시 조성사업 | | 0 | 500,000,000 | 0 |

단위사업

국토경관조성관리

□ 주요 추진성과

- 숲해설 108회 / 교육생 2,065명
- 산림서비스 도우미 2명(숲길등산지도사 1명, 도시녹지관리원 1명)
- 초당림물놀이장개발 : 배수시설 보수, 방수공사, 데크보수
- 정원전문가 양성 : 4명

□ 관련 예산사업 결산현황

(단위: 원)

| 사업명 | 회계구분 | '21결산 | '22예산 | '22결산 |
|--------------------|------|---------------|---------------|---------------|
| 국토경관조성관리 | 일반회계 | 1,008,216,190 | 1,174,271,620 | 1,065,498,990 |
| 가로경관조성 및 관리 | | 380,350,590 | 424,509,000 | 360,600,500 |
| 산림서비스도우미(전환사업) | | 40,462,320 | 43,732,000 | 40,345,490 |
| 나무은행 설치운영(전환사업) | | 40,000,000 | 40,000,000 | 40,000,000 |
| 나무은행 조성 | | 15,555,000 | 0 | 0 |
| 등산로정비사업 | | 92,818,830 | 137,731,170 | 96,842,000 |
| 공원 및 수목경관 관리 | | 203,783,010 | 229,295,450 | 228,999,540 |
| 초당림물놀이장개발 | | 10,912,000 | 139,528,000 | 139,235,460 |
| 숲속의전남 | | 195,834,440 | 130,000,000 | 130,000,000 |
| 정원전문가 양성 | | 3,000,000 | 3,000,000 | 3,000,000 |
| 산림서비스도우미(숲해설 위탁운영) | | 25,500,000 | 26,476,000 | 26,476,000 |

단위사업

산림경영기반조성

□ 주요 추진성과

- 유아숲 교육 179회 / 교육생 2,389명
- 주작산자연휴양림 숲속의 집 리모델링 2동
숲속의 집 신축공사 실시설계 1식
휴양림 보수공사 실시설계 1식
- 보은산 트레킹길(둘레길) 3.25km조성
- 보은산 명품숲길 조성사업 실시설계 용역 완료

□ 관련 예산사업 결산현황

(단위: 원)

| 사업명 | 회계구분 | '21결산 | '22예산 | '22결산 |
|---------------------|------|---------------|---------------|---------------|
| 산림경영기반조성 | 일반회계 | 1,911,698,830 | 6,227,167,810 | 1,555,575,410 |
| 주작산자연휴양림 보완사업 | | 718,668,350 | 4,500,000,000 | 199,225,300 |
| 숲길조성관리(전환사업) | | 99,958,400 | 300,000,000 | 24,435,000 |
| 석문공원 조성 | | 76,417,750 | 185,466,000 | 182,549,090 |
| 강진 유아숲 체험원 운영(전환사업) | | 14,019,720 | 20,000,000 | 16,210,000 |
| 강진 유아숲 체험원 관리 | | 10,235,420 | 8,700,000 | 8,699,950 |
| 유아숲 교육운영 | | 25,640,000 | 26,476,000 | 26,476,000 |
| 임도사업(간선) | | 529,257,170 | 617,877,830 | 542,719,160 |
| 임도사업(간선제외)(전환사업) | | 437,502,020 | 557,647,980 | 544,810,910 |
| 보은산 명품숲길 조성 | | 0 | 11,000,000 | 10,450,000 |

단위사업

산림조합 및 전문임업인육성

□ 주요 추진성과

- 산림작물생산단지 조성 : 3농가
- 임산물 유통기반 조성사업 : 2농가
- 임산물상품화 지원사업 : 3농가
- 산림소득작목 육성사업 : 26농가
- 표고자목 및 종균 구입비 지원사업 : 13농가
- 톱밥배지 구입비 지원사업 : 7농가
- 임산물 포장재 및 컨테이너 지원사업 외 4종 : 10농가
- 전문임업인 임업신문 보급 : 임업신문 138명, 산림환경신문 127명
- 선도임업인 육성 : 임업후계자협회 강진군 한마음대회 보조금 지원
- 선도임업인 육성 : 임업후계자협회 전남 한마음대회 보조금 지원
- 선도임업인 육성 : 임업후계자협회 전국대회 보조금 지원

□ 관련 예산사업 결산현황

(단위: 원)

| 사업명 | 회계구분 | '21결산 | '22예산 | '22결산 |
|----------------|------|-------------|-------------|-------------|
| 산림조합 및 전문임업인육성 | 일반회계 | 326,337,000 | 390,805,000 | 326,093,340 |
| 선도임업인 육성 | | 223,383,500 | 267,864,000 | 229,420,620 |
| 묘포지 토양개량사업 | | 4,715,000 | 0 | 0 |
| 펠릿 보일러 보급 | | 0 | 0 | 0 |
| 임산물유통기반조성 | | 20,236,500 | 60,000,000 | 39,340,900 |
| 임산물생산기반조성 | | 0 | 0 | 0 |
| 임산물생산단지 규모화 | | 50,000,000 | 44,650,000 | 40,015,450 |
| 임산물 상품화 지원 | | 19,711,000 | 10,000,000 | 9,025,370 |
| 전문임업인 임업신문보급 | | 8,291,000 | 8,291,000 | 8,291,000 |

단위사업

산림자원보호

□ 주요 추진성과

- 산불방지 : 진화인력 53명, 산불발생 0건, 산불임차 헬기 1대, 산불예방교육 6회 실시 등으로 산불진화 및 예방 기여
- 병해충방제 : 솔껍질깍지벌레 16ha, 솔잎혹파리 10ha, 기타 35ha 방제 완료, 산림병해충 예찰방제단 2명 운영
- 생활권 수목진료 : 목리 교차로 외 9개소 진단 및 처방
- 사방사업 : 사방댐2개소, 계류보전2km
- 산사태취약지 139개소 2회 점검 및 관리
- 보호수(12개소, 37주) 병해충 방제 및 외과수술 등 생육증진사업 추진
- 연꽃단지조성및관리 : 연꽃단지 2ha 운영 및 관리
- 보은산테마공원(전환사업) : 보은산 테마공원 6ha 조성 및 관리
- 보은산테마공원(군비) : 보은산 테마공원 운영 및 관리
- V랜드수국꽃길 : 수국꽃길 5.6km 운영 및 관리
- V랜드조성및관리 : V-랜드 물놀이장 0.5ha 운영 및 관리
- 3대물놀이장 안전요원 : 초당림 10명, V-랜드 물놀이장 13명

□ 관련 예산사업 결산현황

(단위: 원)

| 사업명 | 회계구분 | '21결산 | '22예산 | '22결산 |
|----------------------|------|---------------|---------------|---------------|
| 산림자원보호 | 일반회계 | 4,079,550,105 | 6,198,272,780 | 5,452,816,200 |
| 산림병해충방제 | | 111,606,000 | 23,032,000 | 23,032,000 |
| 산림병해충방제단운영 | | 22,316,000 | 45,610,000 | 35,634,740 |
| 생활권 수목진료 지원 | | 3,751,000 | 3,751,000 | 3,486,000 |
| 보호수 정비 | | 40,000,000 | 80,000,000 | 80,000,000 |
| V랜드조성및관리 | | 49,838,700 | 189,410,000 | 188,180,920 |
| 산림재해일자리(산사태현장예방단) | | 27,218,000 | 42,375,000 | 39,995,260 |
| 연꽃단지조성및관리 | | 53,881,210 | 53,168,000 | 53,087,350 |
| 산불방지대책(성인지) | | 261,418,210 | 412,060,000 | 342,412,770 |
| 산불방지 운영 | | 147,647,000 | 154,627,000 | 154,627,000 |
| 산불방지 교육훈련 및 조사 | | 3,168,000 | 3,168,000 | 3,168,000 |
| 산불방지대책(경상계) | | 28,572,000 | 27,400,000 | 27,400,000 |
| 산불진화체계 구축 및 운영(경상보조) | | 0 | 0 | 0 |
| 산불방지대책(자본계) | | 333,408,690 | 12,400,000 | 12,010,000 |
| 산불전문예방진화대 | | 660,465,000 | 600,132,000 | 600,132,000 |
| 사방시설 유지관리 | | 0 | 56,000,000 | 56,000,000 |
| 사방사업 신규조성 | | 876,549,020 | 2,499,198,980 | 2,053,849,670 |
| 사방사업평가점검안전진단 | | 10,672,000 | 21,004,000 | 19,324,000 |
| 3대물놀이장 안전요원 | | 0 | 0 | 0 |
| 임도사업 | | 52,539,960 | 118,800,000 | 106,923,300 |
| 산림자원관리및조성 | | 86,459,770 | 92,630,000 | 87,302,150 |
| 산지관리 | | 20,724,000 | 96,500,000 | 37,100,000 |
| 보은산테마공원(전환사업) | | 1,125,412,380 | 1,436,394,800 | 1,299,935,030 |

| | | | |
|-------------|-------------|-------------|-------------|
| 보은산테마공원(군비) | 163,903,165 | 204,787,000 | 203,893,760 |
| V랜드수국꽃길 | 0 | 25,825,000 | 25,322,250 |

단위사업

농촌정주 여건조성

□ 주요 추진성과

○ 주민숙원사업을 통한 배수로 설치, 도로 포장 등

□ 관련 예산사업 결산현황

(단위: 원)

| 사업명 | 회계구분 | '21결산 | '22예산 | '22결산 |
|---------------|------|----------------|----------------|---------------|
| 농촌정주 여건조성 | 일반회계 | 10,271,029,409 | 11,096,392,971 | 9,213,837,600 |
| 주민숙원사업(자체) | | 7,802,254,189 | 8,435,791,941 | 6,778,621,640 |
| 국유재산 권리보전 이행 | | 10,000,000 | 10,000,000 | 9,965,100 |
| 미불용지 | | 129,988,850 | 165,000,000 | 164,947,050 |
| 지표수보강개발사업 | | 32,874,400 | 0 | 0 |
| 지표수보강개발사업(자체) | | 0 | 0 | 0 |
| 주민숙원사업(도비) | | 2,295,911,970 | 2,485,601,030 | 2,260,303,810 |

단위사업

농업기반시설 정비

□ 주요 추진성과

- 주민숙원사업 및 농촌생활환경 정비사업을 통한 배수로 설치, 도로 포장 등
- 한발대비 및 가뭄지역 용수개발사업에 따른 관정 및 사초 양수장 설치 완료

□ 관련 예산사업 결산현황

(단위: 원)

| 사업명 | 회계구분 | '21결산 | '22예산 | '22결산 |
|------------------|------|---------------|----------------|---------------|
| 농업기반시설 정비 | 일반회계 | 5,774,822,100 | 11,082,073,130 | 7,900,894,090 |
| 수리시설 개보수사업(전환사업) | | 588,385,610 | 2,695,123,680 | 480,017,560 |
| 수리시설 개보수사업(자체) | | 0 | 0 | 0 |
| 한발대비 용수개발사업 | | 387,519,750 | 718,189,050 | 613,944,620 |
| 농업기반시설 유지관리 대행사업 | | 430,000,000 | 690,000,000 | 690,000,000 |
| 주민숙원 농업기반정비사업 | | 492,631,000 | 711,437,400 | 600,271,000 |
| 수리계수리시설 | | 303,812,000 | 158,988,000 | 151,403,800 |
| 사내방조제개보수사업 | | 0 | 0 | 0 |
| 장계방조제개보수사업 | | 0 | 0 | 0 |
| 봉황지구 배수개선사업 | | 0 | 0 | 0 |
| 풍동지구 배수개선사업 | | 3,147,613,420 | 3,540,000,000 | 3,027,571,520 |
| 농촌생활환경정비사업(전환사업) | | 424,860,320 | 2,568,335,000 | 2,337,685,590 |
| 농촌생활환경정비사업(자체) | | 0 | 0 | 0 |

단위사업

간척사업

☐ 주요 추진성과

☐ 관련 예산사업 결산현황

(단위: 원)

| 사업명 | 회계구분 | '21결산 | '22예산 | '22결산 |
|---------|------|-------------|-------------|-------------|
| 간척사업 | 일반회계 | 150,913,650 | 170,400,000 | 168,745,120 |
| 시설물유지관리 | | 150,913,650 | 170,400,000 | 168,745,120 |

단위사업

농업선진화 시설

□ 주요 추진성과

□ 관련 예산사업 결산현황

(단위: 원)

| 사업명 | 회계구분 | '21결산 | '22예산 | '22결산 |
|---------------------|------|---------------|---------------|---------------|
| 농업선진화 시설 | 일반회계 | 5,343,106,730 | 7,461,864,420 | 5,357,115,740 |
| 흙수로 구조물화사업(전환사업) | | 360,064,830 | 484,857,670 | 440,782,180 |
| 흙수로 구조물화사업(자체) | | 0 | 0 | 0 |
| 기계화경작로 확포장 사업(전환사업) | | 509,884,980 | 510,000,000 | 487,506,230 |
| 기계화경작로 확포장 사업(자체) | | 0 | 0 | 0 |
| 경지정리사업(전환사업) | | 4,412,409,440 | 6,367,006,750 | 4,419,649,330 |
| 경지정리사업(자체) | | 0 | 0 | 0 |
| 발기반정비사업(전환사업) | | 60,747,480 | 100,000,000 | 9,178,000 |
| 발기반정비사업(자체) | | 0 | 0 | 0 |

단위사업

군도,농어촌 도로사업

□ 주요 추진성과

- 군도11호선, 군도 6호선, 군도 14호선 아스콘 재포장공사
- 군도3호선 확포장공사
- 구국도 13호선 아프콘재포장공사
- 면도 101호선(작천면 박산)위험도로 정비공사
- 면도201호선(대구면 향동)위험도로 정비공사
- 면도101호선(작천 갈동) 도로정비 공사
- 농어촌도로(201호선)차선도색 공사
- 고성사 진입도로 위험사면 정비공사
- 만덕지구 도로사면 정비공사
- 리도101호선(마량면 신마)도로정비공사
- 군도3호선 남포교차로 정비사업
- 강진만 해안도로(남호~구곡)조성공사 실시설계용역
- 성전리도 201호선(월송마을)위험도로 정비사업
- 대구리도201호선(정수사)확장공사 실시설계 용역
- 병영농도301호선 아스콘 덧씌우기 공사
- 군도16호선(작천 이남)아스콘 덧씌우기 공사
- 관내노후교량 정기안전 점검용역
- 어린이 보호구역 유지관리사업
- 어린이보호구역 노면정비(마량, 칠량)
- 어린이 보호구역 시인성 강화사업(옐로카펫)
- 어린이 보호구역 시종점 정비사업
- 어린이 보호구역 (마량초) 개선사업

□ 관련 예산사업 결산현황

(단위: 원)

| 사업명 | 회계구분 | '21결산 | '22예산 | '22결산 |
|----------------------|------|---------------|---------------|---------------|
| 군도,농어촌 도로사업 | 일반회계 | 4,215,073,470 | 8,951,153,400 | 3,835,538,600 |
| 군도사업 | | 2,388,701,510 | 2,864,245,880 | 1,405,816,380 |
| 농어촌 도로사업 | | 1,329,879,060 | 5,155,000,000 | 1,596,241,110 |
| 어린이 보호구역 개선사업 | | 362,082,480 | 84,172,520 | 84,094,390 |
| 어린이보호구역 개선사업(보조) | | 0 | 281,000,000 | 280,978,000 |
| 다산과 청자 만남의 다리 관리 | | 120,218,720 | 244,735,000 | 150,972,880 |
| 미불용지 | | 14,191,700 | 120,000,000 | 116,017,000 |
| 도로차선도색 | | 0 | 0 | 0 |
| 노인보호구역지정 및 정비 | | 0 | 0 | 0 |
| 교통사고 잦은 곳 개선사업(전환사업) | | 0 | 202,000,000 | 201,418,840 |

단위사업

자전거도로

□ 주요 추진성과

- 자전거도로 안전시설 유지관리
- 해안 자전거도로 사고위험구간 정비사업
- 2022년 자전거도시 브랜드화 지원사업

□ 관련 예산사업 결산현황

(단위: 원)

| 사업명 | 회계구분 | '21결산 | '22예산 | '22결산 |
|--------------|------|------------|---------------|---------------|
| 자전거도로 | 일반회계 | 49,999,700 | 1,230,000,000 | 1,000,817,370 |
| 자전거도로사업(성인지) | | 49,999,700 | 1,230,000,000 | 1,000,817,370 |

단위사업

도로유지관리

□ 주요 추진성과

- 군도 농어촌도로 난간보수 및 차선도색
- 농어촌도로 방지턱 설치
- 도로 표지파 정비 및 보행증진 용역
- 석교교 정밀안전 점검용역 및 국도 23호선 4차선 확포장공사 조사 용역

□ 관련 예산사업 결산현황

(단위: 원)

| 사업명 | 회계구분 | '21결산 | '22예산 | '22결산 |
|--------|------|-------------|-------------|-------------|
| 도로유지관리 | 일반회계 | 327,982,270 | 969,860,000 | 699,538,290 |
| 설해대책 | | 28,602,380 | 11,860,000 | 4,617,830 |
| 도로정비 | | 299,379,890 | 958,000,000 | 694,920,460 |

단위사업

지역기반시설 확충 및 정비

□ 주요 추진성과

- 2030 강진 군관리계획 재정비 용역
 - 군 결정사항(군계획시설) 결정 고시 및 전라남도 결정사항(용도지역.지구.구역) 입안신청
- 군계획위원회 심의회 개최
 - 군계획위원회 2회 개최 / 군계획 제1분과위원회 11회 개최
- 도시계획정보체계(UPIS) 현행화
 - 2022년 고시자료 및 도면 등재
- 옥외광고물 사업 추진
 - 현수막 지정게시대 신설설치(6단) 2식 설치
 - 정치적 목적 현수막 게첨대(2단) 8식 설치
- 강진만노을장
 - 강진만 노을장 장꾼대상 유튜브 강좌(2회)
 - 노을장 행사 운영(6회 운영 - 갈대축제 연계)

□ 관련 예산사업 결산현황

(단위: 원)

| 사업명 | 회계구분 | '21결산 | '22예산 | '22결산 |
|----------------|------|---------------|---------------|-------------|
| 지역기반시설 확충 및 정비 | 일반회계 | 1,668,538,840 | 1,035,907,900 | 197,466,640 |
| 옥외광고물 정비사업 | | 112,270,100 | 146,252,000 | 108,558,000 |
| 군관리계획 | | 286,004,200 | 148,150,000 | 43,134,200 |
| 강진만노을장 | | 8,611,400 | 9,100,000 | 8,955,300 |
| 성전산업단지 | | 1,261,653,140 | 732,405,900 | 36,819,140 |

단위사업

도시계획 도로개설

□ 주요 추진성과

도시계획 도로개설

○ 도시계획도로 정비사업을 통한 쾌적한 주거환경 개선

- 동성리 회전교차로~그린빌라간(준공), 소방서~코아루간 (70%), 산림조합추모관~동일제재소(공정률 15%), 중앙초후문~경동택배간(공정률20%), 의료원 ~ 3.1탑간 도시계획도로 개설(85%), 강진교육청주변 도시계획도로 용지보상 및 사업 정상 추진 중

○ 미불(도로)용지 보상 : 3건(1,395㎡)

□ 관련 예산사업 결산현황

(단위: 원)

| 사업명 | 회계구분 | '21결산 | '22예산 | '22결산 |
|-----------|------|---------------|---------------|---------------|
| 도시계획 도로개설 | 일반회계 | 4,951,521,560 | 9,693,577,290 | 6,288,452,850 |
| 미불용지 | | 79,682,000 | 300,000,000 | 252,573,490 |
| 도로개설관리 | | 4,871,839,560 | 9,393,577,290 | 6,035,879,360 |

단위사업

도시공원 정비사업

□ 주요 추진성과

- 세계모란공원 관리
 - 꽃식재(메리골드 등), 화장실 관리, 풀베기, 예초작업 등
 - 노후 시설물 유지보수 및 관리(안내판 보수, 데크 오일스테인 공사 등)
- 보은산 등산로 정비
 - 보은산 등산로 주변 풀베기 작업 실시 등

□ 관련 예산사업 결산현황

(단위: 원)

| 사업명 | 회계구분 | '21결산 | '22예산 | '22결산 |
|------------|------|------------|---------------|------------|
| 도시공원 정비사업 | 일반회계 | 66,277,160 | 1,010,240,000 | 78,483,440 |
| 보은산 등산로 정비 | | 12,237,400 | 292,240,000 | 5,503,300 |
| 세계모란공원 조성 | | 54,039,760 | 718,000,000 | 72,980,140 |

단위사업

도시디자인발전

□ 주요 추진성과

- 2022년 경관위원회 6회 운영
- 강진읍 남성리 일원 벽화 유지보수

□ 관련 예산사업 결산현황

(단위: 원)

| 사업명 | 회계구분 | '21결산 | '22예산 | '22결산 |
|-------------|------|------------|---------------|-------------|
| 도시디자인발전 | 일반회계 | 14,060,590 | 1,417,280,000 | 243,962,960 |
| 디자인마인드 함양지원 | | 5,148,000 | 6,680,000 | 6,215,850 |
| 도시경관정비 | | 8,912,590 | 1,410,600,000 | 237,747,110 |

단위사업

지역 생활여건개선

□ 주요 추진성과

- 강진읍 도시재생사업
 - 거점시설 준공 : 주차타워, 청년샵, 해피하우스 공작소 등
 - 도시재생 아카데미 운영 : 마을가드닝, 사회적경제조직 역량강화 등
 - 거점시설 기본계획 수립
 - 주민역량강화사업 추진
- 병영면 도시재생사업
- 군동면·마량면 예비사업 역량강화 사업 완료

□ 관련 예산사업 결산현황

(단위: 원)

| 사업명 | 회계구분 | '21결산 | '22예산 | '22결산 |
|---------------|------|---------------|----------------|---------------|
| 지역 생활여건개선 | 일반회계 | 5,800,297,440 | 16,779,871,530 | 4,370,690,870 |
| 도시재생사업 | | 2,526,953,060 | 10,891,414,450 | 3,223,128,420 |
| 도시재생지원센터 운영관리 | | 213,250,240 | 230,457,000 | 203,064,690 |
| 도시재생 인정사업 | | 2,420,283,140 | 5,571,332,400 | 881,085,400 |
| 병영면 도시재생 | | 639,811,000 | 86,667,680 | 63,412,360 |

단위사업

지역기반 시설 확충

□ 주요 추진성과

○강진2산업단지 기본계획 수립 및 관계기관 협의 중

□ 관련 예산사업 결산현황

(단위: 원)

| 사업명 | 회계구분 | '21결산 | '22예산 | '22결산 |
|-------------|------------------------|-------|---------------|---------------|
| 지역기반 시설 확충 | 일반산업단지 조성사업특별 회계 | 0 | 8,856,000,000 | 1,542,176,390 |
| 강진일반산업단지 조성 | | 0 | 8,856,000,000 | 1,542,176,390 |

단위사업

재난예방 및 복구

□ 주요 추진성과

- 체계적인 재난재해관리로 피해예방 및 지역민 안전확보

□ 관련 예산사업 결산현황

(단위: 원)

| 사업명 | 회계구분 | '21결산 | '22예산 | '22결산 |
|-------------------------|------|---------------|---------------|---------------|
| 재난예방 및 복구 | 일반회계 | 4,333,413,500 | 2,726,567,000 | 2,459,912,010 |
| 안전문화운동 | | 28,037,590 | 66,060,000 | 56,703,770 |
| 안전문화운동 (보조) | | 103,639,000 | 147,172,000 | 126,338,590 |
| 물놀이 인명피해 경감 사업 | | 2,702,000 | 0 | 0 |
| 안전교육 종합체험관 운영 | | 200,000,000 | 200,000,000 | 200,000,000 |
| 재난예방 | | 3,925,551,060 | 1,522,342,000 | 1,455,995,370 |
| 재난 예·경보시스템 유지관리 | | 25,571,820 | 27,680,000 | 24,746,520 |
| 재해이주민 관리 | | 16,735,030 | 4,200,000 | 2,344,760 |
| 코로나19 재난안전대책 종합상황실 운영 | | 4,973,000 | 3,000,000 | 3,000,000 |
| 급경사지 붕괴위험지역 정비사업 (쌍덕지구) | | 3,887,000 | 756,113,000 | 590,783,000 |
| 시설물 안전점검 | | 22,317,000 | 0 | 0 |

단위사업

관제센터운영

□ 주요 추진성과

목적별로 설치 운영된 CCTV를 통합 관리

□ 관련 예산사업 결산현황

(단위: 원)

| 사업명 | 회계구분 | '21결산 | '22예산 | '22결산 |
|------------|------|-------------|-------------|-------------|
| 관제센터운영 | 일반회계 | 852,825,760 | 988,490,000 | 982,577,420 |
| CCTV통합관제센터 | | 739,298,280 | 863,550,000 | 859,807,920 |
| 방범CCTV 운영 | | 113,527,480 | 124,940,000 | 122,769,500 |

단위사업

사회단체 활동 지원

□ 주요 추진성과

방법연합회 활동 지원

□ 관련 예산사업 결산현황

(단위: 원)

| 사업명 | 회계구분 | '21결산 | '22예산 | '22결산 |
|------------|------|------------|------------|------------|
| 사회단체 활동 지원 | 일반회계 | 81,340,500 | 55,020,000 | 53,645,000 |
| 방법연합회 지원 | | 81,340,500 | 55,020,000 | 53,645,000 |

단위사업

사회단체 활동 지원

□ 주요 추진성과

범죄피해자지원센터 및 법무부법사랑위원회 지원

□ 관련 예산사업 결산현황

(단위: 원)

| 사업명 | 회계구분 | '21결산 | '22예산 | '22결산 |
|------------|------|------------|------------|------------|
| 사회단체 활동 지원 | 일반회계 | 35,000,000 | 40,000,000 | 40,000,000 |
| 사회단체 지원 | | 35,000,000 | 40,000,000 | 40,000,000 |

단위사업

민방위대원관리

□ 주요 추진성과

전국 민방위 대피 훈련

□ 관련 예산사업 결산현황

(단위: 원)

| 사업명 | 회계구분 | '21결산 | '22예산 | '22결산 |
|---------------------|------|-------------|-------------|-------------|
| 민방위대원관리 | 일반회계 | 380,493,910 | 544,266,000 | 395,559,760 |
| 민방위대원 교육 | | 20,709,250 | 31,414,000 | 21,725,380 |
| 민방위의 날 훈련경비 | | 1,900,000 | 1,900,000 | 1,900,000 |
| 민방위교육훈련 강사수당 | | 0 | 2,000,000 | 0 |
| 민방위 리더양상 | | 0 | 354,000 | 0 |
| 민방위 기술지원대 등 전문교육 지원 | | 0 | 2,633,000 | 2,040,000 |
| 지원민방위대육성지원 | | 0 | 2,133,000 | 0 |
| 민방위교육강사수당 | | 1,580,000 | 2,025,000 | 0 |
| 민관군합동 민방위 종합훈련 | | 0 | 524,000 | 0 |
| 민방위대원 비상소집 대체 사이버교육 | | 9,000,000 | 9,000,000 | 9,000,000 |
| 민방위 시설장비 확충사업 | | 2,952,000 | 8,500,000 | 7,130,000 |
| 민방위대원 화생방 방독면 보급 | | 0 | 0 | 0 |
| 예비군육성지원 | | 106,195,000 | 117,528,000 | 117,528,000 |
| 의용소방대경비지원(성인지) | | 53,418,250 | 119,700,000 | 44,891,640 |
| 사회복무요원관리 | | 184,739,410 | 246,555,000 | 191,344,740 |

단위사업

가로등 신규 설치 및 유지관리

□ 주요 추진성과

고장발생 가로등의 신속한 수리로 지역민의 불편해소

□ 관련 예산사업 결산현황

(단위: 원)

| 사업명 | 회계구분 | '21결산 | '22예산 | '22결산 |
|------------------|------|-------------|-------------|-------------|
| 가로등 신규 설치 및 유지관리 | 일반회계 | 873,429,210 | 618,876,000 | 618,581,220 |
| 가로등 유지관리(성인지) | | 571,543,880 | 363,876,000 | 363,582,530 |
| 가로등 신규설치 및 보수 | | 301,885,330 | 255,000,000 | 254,998,690 |

단위사업

하천관리

□ 주요 추진성과

하천의 제방정비로 하천치수 능력 향상

□ 관련 예산사업 결산현황

(단위: 원)

| 사업명 | 회계구분 | '21결산 | '22예산 | '22결산 |
|-----------------|------|---------------|---------------|---------------|
| 하천관리 | 일반회계 | 5,815,196,770 | 8,815,892,090 | 6,006,435,235 |
| 재난예방 | | 0 | 800,000 | 0 |
| 호수공원유지관리 | | 107,999,430 | 177,700,000 | 163,069,390 |
| 하천정비사업 | | 42,614,890 | 56,340,000 | 51,878,660 |
| 동성천 생태하천 복원사업 | | 29,812,100 | 0 | 0 |
| 지방하천 정비사업 | | 728,837,540 | 271,162,460 | 271,162,460 |
| 지방하천 정비사업(전환사업) | | 3,435,464,630 | 3,881,830,200 | 2,659,945,995 |
| 지방하천 유지보수사업 | | 156,654,480 | 526,872,130 | 418,496,630 |
| 소하천 정비사업(전환사업) | | 1,313,813,700 | 3,901,187,300 | 2,441,882,100 |

단위사업

교통안전시설 정비 및 확충

□ 주요 추진성과

교통신호등 및 교통안전표지판 등 교통관련 시설물 신설

□ 관련 예산사업 결산현황

(단위: 원)

| 사업명 | 회계구분 | '21결산 | '22예산 | '22결산 |
|----------------|------|-------------|---------------|---------------|
| 교통안전시설 정비 및 확충 | 일반회계 | 998,293,150 | 1,189,758,550 | 1,139,017,570 |
| 교통안전시설 확충(성인지) | | 691,147,830 | 770,244,000 | 754,573,780 |
| 화물자동차공영차고지운영 | | 51,347,210 | 91,170,000 | 85,608,490 |
| 자동차민원행정 | | 17,174,490 | 7,180,000 | 6,874,490 |
| 교통사고 사망자 절반줄이기 | | 238,623,620 | 321,164,550 | 291,960,810 |

단위사업

운수업체 지원육성

□ 주요 추진성과

농어촌버스 비수익 노선 및 벽지노선에 대해 재정지원

□ 관련 예산사업 결산현황

(단위: 원)

| 사업명 | 회계구분 | '21결산 | '22예산 | '22결산 |
|-------------------|------|---------------|---------------|---------------|
| 운수업체 지원육성 | 일반회계 | 8,052,859,270 | 7,897,959,000 | 7,686,443,650 |
| 농어촌버스 운송사업 재정지원 | | 1,521,198,000 | 2,252,602,000 | 2,252,600,000 |
| 운수업체유가보조금지급 | | 4,839,634,890 | 3,750,000,000 | 3,617,133,540 |
| 농어촌 벽지노선 손실보상 | | 920,911,000 | 936,004,000 | 936,004,000 |
| 오지·도서교통 지원 | | 48,000,000 | 48,000,000 | 48,000,000 |
| 택시감차보상비 지원(보조) | | 38,850,000 | 85,350,000 | 85,280,000 |
| 택시카드 단말기 통신료 재정지원 | | 5,953,480 | 6,006,000 | 5,935,810 |
| 다양한 매체활용 관광홍보 | | 133,959,500 | 198,397,000 | 180,524,500 |
| 100원 택시 지원(성인지) | | 332,552,400 | 360,000,000 | 299,365,800 |
| 교통약자이동편의증진 | | 200,000,000 | 240,000,000 | 240,000,000 |
| 터미널 재정지원 | | 11,800,000 | 21,600,000 | 21,600,000 |

단위사업

주정차 질서 확립(주정차관리)

□ 주요 추진성과

불법 주정차 지도단속 및 위반차량 과태료 부과

□ 관련 예산사업 결산현황

(단위: 원)

| 사업명 | 회계구분 | '21결산 | '22예산 | '22결산 |
|------------------|---------|-------------|-------------|------------|
| 주정차 질서 확립(주정차관리) | 주차장특별회계 | 162,578,080 | 117,510,000 | 93,645,210 |
| 주차장관리 | | 162,578,080 | 117,510,000 | 93,645,210 |

단위사업

주정차질서 확립

□ 주요 추진성과

불법 주정차 지도단속 및 위반차량 과태료 부과

□ 관련 예산사업 결산현황

(단위: 원)

| 사업명 | 회계구분 | '21결산 | '22예산 | '22결산 |
|----------|------|---------------|-------------|-------------|
| 주정차질서 확립 | 일반회계 | 2,151,191,710 | 127,400,000 | 123,438,500 |
| 주차장 관리 | | 2,151,191,710 | 127,400,000 | 123,438,500 |

단위사업

보훈관리

□ 주요 추진성과

□ 관련 예산사업 결산현황

(단위: 원)

| 사업명 | 회계구분 | '21결산 | '22예산 | '22결산 |
|----------------------|------|-------------|-------------|-------------|
| 보훈관리 | 일반회계 | 629,911,600 | 811,499,000 | 609,822,200 |
| 보훈행사지원 및 보훈단체지원 | | 165,714,000 | 330,799,000 | 194,594,200 |
| 국가유공자 지원 | | 3,997,600 | 5,200,000 | 5,138,000 |
| 국가보훈대상자 지원 | | 442,560,000 | 474,000,000 | 410,090,000 |
| 5.18 민주유공자 생계비 지원 | | 11,110,000 | 0 | 0 |
| 독립유공자 및 유족의료비 지원 | | 0 | 1,500,000 | 0 |
| 4.4만세운동 공원화사업 | | 6,530,000 | 0 | 0 |
| 전남향일독립운동기념탑 건립 추진 지원 | | 0 | 0 | 0 |

단위사업

기초생활보장

□ 주요 추진성과

- 신규수급자 발굴 실적: 2022. 12. (2022년 최종실적)
 - 신규 책정건수 : 192가구 / 251명
- 기초생활보장수급자 생계급여 지원: 1427가구 / 7,426백만원
- 기초생활보장수급자 교육급여 지원: 453명 26백만원
- 기초생활보장수급자 해산급여 지원: 1건 700천원
- 기초생활보장수급자 장제급여 지원: 115건 91백만원
- 기초생활보장수급자 및 차상위 정부양곡할인지원사업: 700여 가구 25백만원

□ 관련 예산사업 결산현황

(단위: 원)

| 사업명 | 회계구분 | '21결산 | '22예산 | '22결산 |
|----------------|------|---------------|---------------|---------------|
| 기초생활보장 | 일반회계 | 6,623,434,410 | 7,479,475,000 | 7,379,431,060 |
| 국민기초생활수급자 | | 18,619,580 | 23,933,000 | 23,273,630 |
| 기초생활보장 생계급여 | | 6,498,558,810 | 7,299,420,000 | 7,212,595,420 |
| 기초생활보장 해산·장제급여 | | 59,000,000 | 99,852,000 | 91,992,020 |
| 통합조사지원 | | 26,162,220 | 32,270,000 | 28,047,190 |
| 정부양곡지원사업(택배비) | | 21,093,800 | 24,000,000 | 23,522,800 |

단위사업

저소득가구 자활지원

□ 주요 추진성과

- 자활근로사업단 : 8개(위탁6, 직접2)
- 읍면 근로유지형 18명, 복지도우미 13명
- 자활사례관리 및 상담 등 60명

□ 관련 예산사업 결산현황

(단위: 원)

| 사업명 | 회계구분 | '21결산 | '22예산 | '22결산 |
|-----------------|------|---------------|---------------|---------------|
| 저소득가구 자활지원 | 일반회계 | 2,016,116,370 | 1,994,602,000 | 1,790,750,860 |
| 자활근로사업(성인지) | | 1,415,390,150 | 1,409,689,000 | 1,205,837,860 |
| 지역자활센터지원 | | 274,759,000 | 279,896,000 | 279,896,000 |
| 지역자활센터 종사자 처우개선 | | 25,000,000 | 20,000,000 | 20,000,000 |
| 지역자활센터종사자특별수당 | | 5,400,000 | 6,480,000 | 6,480,000 |
| 자활사례관리 지원 | | 30,992,000 | 31,700,000 | 31,700,000 |
| 자활장려금 | | 8,389,220 | 0 | 0 |
| 희망키움통장사업 | | 20,000,000 | 5,000,000 | 5,000,000 |
| 희망키움통장 II 사업 | | 40,000,000 | 12,500,000 | 12,500,000 |
| 내일키움통장 | | 19,900,000 | 20,000,000 | 20,000,000 |
| 청년희망키움통장 | | 24,000,000 | 21,250,000 | 21,250,000 |
| 청년저축계좌 | | 20,000,000 | 18,750,000 | 18,750,000 |
| 가사간병방문지원사업(성인지) | | 102,286,000 | 75,000,000 | 75,000,000 |
| 기부식품 제공사업(푸드뱅크) | | 30,000,000 | 34,000,000 | 34,000,000 |
| 희망저축계좌 I | | 0 | 3,883,000 | 3,883,000 |
| 희망저축계좌 II | | 0 | 1,714,000 | 1,714,000 |
| 청년내일저축계좌(차상위이하) | | 0 | 12,639,000 | 12,639,000 |
| 청년내일저축계좌(차상위초과) | | 0 | 42,101,000 | 42,101,000 |

단위사업

자원봉사

□ 주요 추진성과

- 역량강화 워크숍 실시 : 1회
- 소외계층 명절음식 지원 : 2회
- 자원봉사자대회 : 200명 13백만원 / 김장담그기 및 배분
- 자원봉사자 역량강화 : 29백만 원 / 선진지견학, 워크숍, 역량강화교육
- 자원봉사활동 인센티브 : 5백만 원 / 봉사활동 실적별 인센티브 지급
- 전문 자원봉사단체 지원 : 10개소 / 12,000천원
- 자원봉사 보험료 지원 : 2,540명 / 2,118천원
- 직능별 기능별 전문자원봉사 지원 : 2개소 / 3,733천원

□ 관련 예산사업 결산현황

(단위: 원)

| 사업명 | 회계구분 | '21결산 | '22예산 | '22결산 |
|--------------------------|------|-------------|-------------|-------------|
| 자원봉사 | 일반회계 | 155,576,790 | 225,588,000 | 197,739,750 |
| 자원봉사코디네이터 인건비 지원사업(성인지) | | 44,235,260 | 62,040,000 | 37,055,930 |
| 자원봉사 활성화지원(성인지) | | 39,485,430 | 74,640,000 | 71,839,420 |
| 자원봉사센터 활성화사업(성인지) | | 3,552,400 | 14,790,000 | 14,726,400 |
| 자원봉사 보험료 지원(성인지) | | 2,570,700 | 2,118,000 | 2,118,000 |
| 전문 자원봉사단체 지원(성인지) | | 62,000,000 | 72,000,000 | 72,000,000 |
| 직능별·기능별 전문자원봉사 지원사업(성인지) | | 3,733,000 | 0 | 0 |

단위사업

희망복지

□ 주요 추진성과

- 긴급복지 지원 : 618명 / 290,356천원
- 통합사례관리 지원 : 15,000천 원 / 운영비,역량강화비,지원비
- 읍면동 맞춤형 통합서비스지원 : 92,400천 원
- 지역사회서비스투자사업 : 567명 / 898,471천 원
- 희망나눔사업단 운영 : 9회 운영
- 우리동네 복지기동대 운영 : 295명 / 185,000천 원
- 코로나19 생활지원금 지원 : 9,600명 , 1,335,764천 원

□ 관련 예산사업 결산현황

(단위: 원)

| 사업명 | 회계구분 | '21결산 | '22예산 | '22결산 |
|-------------------|------|---------------|---------------|---------------|
| 희망복지 | 일반회계 | 1,965,306,540 | 3,309,011,000 | 3,110,437,060 |
| 긴급복지 지원사업(성인지) | | 388,574,180 | 355,756,000 | 290,356,500 |
| 통합사례관리사지원 | | 64,430,920 | 66,624,000 | 66,624,000 |
| 통합사례관리 지원 | | 15,000,000 | 15,000,000 | 15,000,000 |
| 읍면동 맞춤형 통합서비스지원 | | 92,400,000 | 92,400,000 | 90,358,000 |
| 지역자율형 사회서비스투자사업 | | 807,079,000 | 898,477,000 | 898,471,800 |
| 희망복지일반 | | 214,917,600 | 227,120,000 | 223,101,130 |
| 희망나눔사업단운영 | | 17,048,600 | 25,884,000 | 17,566,430 |
| 우리동네 해결사 복지기동대 운영 | | 81,827,240 | 185,000,000 | 173,194,900 |
| 행복울타리 운영관리 | | 0 | 0 | 0 |
| 코로나 19 생활지원금 지원사업 | | 284,029,000 | 1,442,750,000 | 1,335,764,300 |

단위사업

여성 정책

□ 주요 추진성과

- 여성친화도시 제3기 군민참여단 운영 : 3개 모둠 41명 / 3백만 원
- 양성평등주간 기념행사 : 9월 / 150명 / 유공자 표창 및 주제퍼포먼스 / 12백만 원
- 여성친화마을 조성 : 10월 / 성전 달빛이야기의 할로윈 데이 / 1.4백만 원
- 여성동아리 육성 지원 : 6개 동아리 / 인문학?수채화?시낭송 등 / 14백만 원
- 요양보호사 자격증반 운영 : 27명 / 5.4백만 원 / 함께하는 요양보호사 교육원
- 전남 여성일자리 박람회 참석 : 1회 / 30명 / 직업체험 및 소개 등 / 1백만 원
- 맞춤형 취미교실 운영 : 21회(읍면 순회 10, 직장여성 5, 돌봄활동가 6, 워킹맘 2) / 36백만 원
- 워킹맘 데이 : 10월~11월 / 25명 / 엄마와 아이 방송댄스 배우기 / 2백만 원
- 여성단체협의회 아나바다 나눔장터 운영 : 5월 / 4백만 원(수익금)
- 여성단체 반찬나눔 봉사 추진 : 2회(4월, 6월) / 100명 / 4백만 원
- 여성단체

□ 관련 예산사업 결산현황

(단위: 원)

| 사업명 | 회계구분 | '21결산 | '22예산 | '22결산 |
|---------------------|------|-------------|-------------|-------------|
| 여성 정책 | 일반회계 | 277,205,600 | 325,294,000 | 306,029,000 |
| 여성 권익증진 | | 177,665,800 | 201,870,000 | 196,645,000 |
| 여성단체 육성 및 지원 | | 34,056,800 | 46,750,000 | 46,638,000 |
| 여성단체를 통한 지역특산품 판로촉진 | | 0 | 9,728,000 | 0 |
| 여성 취업·창업교실 운영 | | 11,655,000 | 12,100,000 | 7,900,000 |
| 공동육아나눔터 운영지원 | | 53,828,000 | 54,846,000 | 54,846,000 |

단위사업

여성·가족복지

□ 주요 추진성과

- 위스타트센터 통한 다문화아동 사례관리 : 연 295명 / 211백만 원
- 공동육아카페 운영 : 3개소 / 자녀 돌봄 및 교류공간 / 43백만 원
- 공동육아나눔터 운영 : 14개소 / 육아품앗이 모임 등 운영 / 55백만 원
- 장난감 도서관 및 야간돌봄터 운영 : 2개소 / 6백만 원
- 아이돌봄지원사업 : 352가구 748명(누계) / 519백만 원
- 가족센터 사업 : 1개소 / 424백만 원
- 가족센터 사회복지사업보조 : 9개 사업 / 66백만 원
- 가족센터 특성화사업 : 6개 사업 / 250백만 원
- 찾아가는 어린이집 : 1300회 / 3백만 원
- 국적취득비용 : 1명 / 3백만 원
- 모국어상담원채용 : 1명 / 29백만 원
- 조손가정 동절기 부식비 지원 : 60세대 / 7백만 원
- 한부모 아동양육비 : 333백만 원 / 1,506명
- 청소년 한부모 양육비 : 1백만 원 / 12명

□ 관련 예산사업 결산현황

(단위: 원)

| 사업명 | 회계구분 | '21결산 | '22예산 | '22결산 |
|--------------------------|------|---------------|---------------|---------------|
| 여성·가족복지 | 일반회계 | 1,710,825,920 | 2,115,644,000 | 2,080,550,140 |
| 다문화가정 문화 적응지원 | | 59,900,000 | 81,300,000 | 76,600,000 |
| 위스타트 글로벌아동센터 운영지원(성인지) | | 210,870,000 | 212,870,000 | 212,870,000 |
| 건강가정 및 다문화가족지원센터 운영(성인지) | | 398,760,000 | 424,701,000 | 424,701,000 |
| 조손가정 동절기 부식비 지원 | | 7,560,000 | 7,560,000 | 7,560,000 |
| 찾아가는 결혼이주여성 다이음 사업 | | 2,980,000 | 0 | 0 |
| 자녀양육 및 자녀생활 등 방문교육서비스 지원 | | 87,790,000 | 90,560,000 | 90,560,000 |
| 사례관리 지원 | | 31,866,000 | 35,850,000 | 35,850,000 |
| 결혼이민자 통번역 서비스 지원 | | 30,088,000 | 31,788,000 | 31,788,000 |
| 다문화가족 자녀 언어발달 지원 | | 34,724,000 | 38,123,000 | 38,123,000 |
| 다문화이중언어 코치채용지원 | | 30,108,000 | 33,943,000 | 33,943,000 |
| 한국어교육운영 | | 20,000,000 | 20,000,000 | 20,000,000 |
| 결혼이민여성 산모도우미 운영 | | 6,552,000 | 6,552,000 | 6,552,000 |
| 찾아가는어린이집다문화이해교실 운영 | | 3,600,000 | 3,600,000 | 3,600,000 |
| 찾아가는 가정통합 다문화 이해 교육 | | 0 | 0 | 0 |
| 결혼이민자국적취득비용지원 | | 1,500,000 | 2,100,000 | 2,100,000 |
| 결혼이민자 모국어상담원 채용 지원 | | 29,250,000 | 29,250,000 | 29,250,000 |
| 다문화가족지원센터 종사자 특별수당 | | 11,880,000 | 14,040,000 | 14,040,000 |
| 한부모가족 아동양육비 지원(성인지) | | 210,650,000 | 341,564,000 | 333,900,000 |

| | | | |
|---------------------|-------------|-------------|-------------|
| 청소년 한부모자립 지원사업(성인지) | 3,000,000 | 8,228,000 | 6,650,000 |
| 저소득모부자가정지원 | 42,720,000 | 56,973,000 | 42,510,000 |
| 한부모가족 교육비 지원 | 0 | 2,000,000 | 0 |
| 기타한부모가족지원(성인지) | 8,350,000 | 9,500,000 | 8,700,000 |
| 아이돌보미 지원사업(성인지) | 478,677,920 | 665,142,000 | 661,253,140 |
| 아동여성보호지역연대활성화(성인지) | 0 | 0 | 0 |

단위사업

보육 활성화 및 영유아 건전육성

□ 주요 추진성과

- 어린이집 아침밥 지원: 15개소 / 80,563천 원
- 보육교직원 인건비 지원: 14개소 / 3,261천 원
- 어린이집 운영지원 : 15개소 / 66,268천 원
- 어린이집 반별운영비지원 : 90개반 / 96,400천 원
- 영아장애아 종사자 수당지원 : 33명 / 40,100천 원
- 영아장애아 냉난방비지원 : 5개소 / 3,840천 원
- 가정양육수당지원 : 59명(월) / 166,960천 원
- 영유아보육료지원 : 15개소 / 1,525,233천 원
- 누리과정보육료지원 : 284명(월) / 1,142,509천 원
- 보육교직원처우개선지원 : 15개소 / 331,220천 원
- 보조교사지원 : 18명 / 227,110천 원
- 장애아어린이집 운전원 인건비지원 : 1명 / 22,973천 원
- 장애아치료사근무환경개선지원 : 2명 / 3,600천 원
- 민간가정취사부지원 : 1명 / 5,496천 원
- 민간가정학부모차액보육료지원: 1개소 / 14,840천 원

□ 관련 예산사업 결산현황

(단위: 원)

| 사업명 | 회계구분 | '21결산 | '22예산 | '22결산 |
|------------------------|------|---------------|---------------|---------------|
| 보육 활성화 및 영유아 건전육성 | 일반회계 | 7,309,923,580 | 7,186,587,000 | 6,979,265,230 |
| 기타 보육료 지원 | | 122,857,400 | 178,460,000 | 146,209,760 |
| 보육교직원 인건비 지원 | | 3,283,433,680 | 3,273,431,000 | 3,261,204,390 |
| 어린이집 운영지원 | | 67,096,000 | 68,820,000 | 66,268,000 |
| 어린이집 반별 운영비 지원 | | 102,400,000 | 105,600,000 | 96,400,000 |
| 영아·장애아 전담시설 종사자 특별수당 | | 43,700,000 | 60,000,000 | 40,100,000 |
| 영아·장애아 전담시설 냉난방비 지원 | | 2,240,000 | 4,800,000 | 3,840,000 |
| 평가인증통과 어린이집 종사자수당 | | 0 | 0 | 0 |
| 가정 양육수당 | | 382,461,000 | 271,634,000 | 166,960,000 |
| 영유아보육료지원(성인지) | | 1,489,081,000 | 1,677,867,000 | 1,677,867,000 |
| 누리과정 보육료 | | 1,259,635,210 | 1,128,546,000 | 1,128,546,000 |
| 보육교직원 처우개선지원 | | 510,423,930 | 332,065,000 | 331,220,000 |
| 부모모니터링단운영지원 | | 860,000 | 1,800,000 | 880,000 |
| 장애아전문어린이집 운전원 인건비 | | 21,869,760 | 22,983,000 | 22,973,280 |
| 장애아전문어린이집 치료사 근무환경개선지원 | | 3,600,000 | 5,400,000 | 3,600,000 |
| 민간가정어린이집 취사부 채용지원 | | 4,185,600 | 26,381,000 | 4,396,800 |
| 민간가정어린이집 학부모 차액보육료 지원 | | 16,080,000 | 28,800,000 | 28,800,000 |

단위사업

노인복지증진

□ 주요 추진성과

- 0. 독거노인 주거환경 개선사업
 - 홀몸어르신에 대한 주거환경 개선사업을 통해 소외 계층을 돌보고 포근한 보금자리를 제공하여 복지증진에 기여
- 0. 공중목욕장 운영비 지원
 - 공중목욕장의 효율적 운영을 위해 운영비 지원
- 0. 기초연금 지급
 - 기초연금을 지급하여 안정적인 소득기반을 제공함으로써 노인의 생활안정을 지원하고 복지를 증진함.
- 0. 노인사회활동지원사업 추진
 - 어르신들이 활기차고 건강한 노후생활을 영위할 수 있도록 다양한 일자리 사회활동을 지원하여 노인복지 향상에 기여
- 0. 노인복지시설 및 기관 복지증진
 - 노인복지시설 역량교육, 요양보호사의 날 개최 등 노인복지시설 및 기관복지 향상에 기여
- 0. 양로시설 운영 지원
 - 1개소 / 인건비·운영비 / 774백만 원
- 0. 노인생활시설 운영비
 - 8개소 / 988백만 원
- 0. 경로당 운영비, 냉난방비 등
 - 340개소 / 1,103백만 원
- 0. 경로식당 운영
 - 15개소 급식비 및 16명 조리사인건비 / 1,112백만 원

□ 관련 예산사업 결산현황

(단위: 원)

| 사업명 | 회계구분 | '21결산 | '22예산 | '22결산 |
|------------------------|------|----------------|----------------|----------------|
| 노인복지증진 | 일반회계 | 50,303,579,460 | 53,157,010,620 | 51,817,417,610 |
| 노인복지회관 및 노인관련 시설 설치 운영 | | 57,709,950 | 62,460,000 | 60,069,060 |
| 기타 노인복지 증진 | | 440,608,300 | 748,150,000 | 707,553,100 |
| 경로식당 무료급식 지원 | | 324,000,000 | 324,000,000 | 324,000,000 |
| 노인여가복지시설(경로당) 설치 운영 | | 1,446,528,240 | 1,821,081,620 | 1,659,120,330 |
| 경로당 운영비 지원(성인지) | | 488,880,000 | 523,674,000 | 521,835,000 |
| 경로당 냉난방비 및 양곡비 지원 | | 769,306,000 | 789,054,000 | 741,720,820 |
| 경로당 순회프로그램 관리자 인건비 | | 29,399,000 | 34,190,000 | 34,190,000 |
| 경로당 태양광 발전시설 설치 | | 37,152,850 | 132,000,000 | 115,184,000 |
| 시군노인회 활성화 지원 | | 34,375,000 | 38,879,000 | 38,879,000 |
| 노인회 활성화 지원(자체) | | 128,185,000 | 159,358,000 | 158,708,000 |
| 시니어합창단 운영 지원 | | 879,000 | 5,000,000 | 0 |
| 농어촌 공중목욕장 운영 지원 | | 60,000,000 | 60,000,000 | 60,000,000 |
| 주거환경 개선사업 | | 75,976,000 | 73,629,000 | 73,627,000 |
| 노인복지시설 및 기관 복지증진 | | 91,016,000 | 126,200,000 | 116,039,280 |
| 양로시설 운영 지원(전환사업) | | 630,523,410 | 794,402,000 | 773,393,520 |
| 양로시설 종사자 특별수당 | | 15,592,000 | 18,720,000 | 18,360,000 |
| 양로시설 김장비, 춘계부식비 지원 | | 962,500 | 1,050,000 | 857,500 |

| | | | |
|-------------------------|----------------|----------------|----------------|
| 노인생활시설 운영비 | 873,985,000 | 988,449,000 | 988,449,000 |
| 노인생활시설 간식비 | 15,312,000 | 16,425,000 | 13,053,000 |
| 재가노인복지시설 운영 지원 | 2,325,960,000 | 1,609,348,000 | 1,607,028,000 |
| 노인맞춤돌봄센터 지원 | 112,900,000 | 189,682,000 | 189,682,000 |
| 노인맞춤돌봄서비스 | 2,617,520,000 | 2,710,860,000 | 2,710,860,000 |
| 응급안전안심서비스 | 451,280,000 | 503,997,000 | 503,997,000 |
| 거동불편노인 식사배달 | 31,388,000 | 56,500,000 | 56,500,000 |
| 노인 성인용보행기 지원 | 5,854,600 | 5,000,000 | 4,986,000 |
| 어르신 지킴이단 운영 | 32,130,000 | 32,400,000 | 32,280,000 |
| 홀로사는 어르신 지원 | 135,202,000 | 153,802,000 | 153,802,000 |
| 기초연금 지급(성인지) | 32,833,459,900 | 34,461,771,000 | 33,660,564,340 |
| 노인쉼터 운영 지원 | 0 | 5,400,000 | 5,400,000 |
| 노인일자리 사업(성인지) | 6,237,494,710 | 6,711,529,000 | 6,487,279,660 |
| IoT 활용 독거노인 건강 안전알림 서비스 | 0 | 0 | 0 |
| 노인일자리 지원 확대 | 0 | 0 | 0 |
| 경로당 공동작업장 운영 | 0 | 0 | 0 |
| 공영장례 지원(오류) | 0 | 0 | 0 |

단위사업

장묘문화 개선

□ 주요 추진성과

- 화장장려금 : 300구 / 90백만 원 지원
(관내 거주자가 사망 후 화장 시 신청인 유족에게 지급)

□ 관련 예산사업 결산현황

(단위: 원)

| 사업명 | 회계구분 | '21결산 | '22예산 | '22결산 |
|---------|------|------------|------------|------------|
| 장묘문화 개선 | 일반회계 | 77,300,000 | 92,300,000 | 92,220,000 |
| 장사업무 일반 | | 77,300,000 | 92,300,000 | 92,220,000 |

단위사업

취약계층 아동 보호

□ 주요 추진성과

1. 아동복지지원
 - 아동양육시설: 1개소 / 인건비, 운영비, 자립지원등 / 1140백만 원
 - 지역아동센터: 10개소 / 인건비, 운영비, 급식비등 / 1,581백만 원
 - 드림스타트 운영 지원: 158명(0~12세 취약계층아동) / 266백만 원
 - 다함께돌봄센터: 1개소 / 인건비, 운영비, 급간식비 등 / 84백만 원
2. 아동학대예방운영
 - 아동보호전담요원사업: 1명 / 인건비, 사업비등 / 50백만 원
 - 양육시설 일시보호 비용: 학대피해아동 일시보호비 / 9백만 원
3. 경제적 양육부담경감
 - 아동수당지원: 1,015명(평균) / 만 8세미만 아동 / 1,255백만 원
 - 강진군육아수당 지원: 73명(평균) / 147백만원
 - 가정위탁 및 입양아동 수당: 35명 / 101백만 원
 - 보호종료아동 자립수당 및 자립정착금: 14명 / 91백만 원

□ 관련 예산사업 결산현황

(단위: 원)

| 사업명 | 회계구분 | '21결산 | '22예산 | '22결산 |
|--------------------------|------|---------------|---------------|---------------|
| 취약계층 아동 보호 | 일반회계 | 4,674,327,220 | 5,879,537,000 | 5,335,009,500 |
| 아동복지시설 운영지원 | | 996,400,810 | 1,434,482,000 | 1,138,807,890 |
| 자립지원 프로그램 | | 14,400,000 | 14,400,000 | 14,400,000 |
| 시설종사자 특별수당 | | 24,251,020 | 30,600,000 | 29,910,000 |
| 시설아동 수학여행비 | | 0 | 1,200,000 | 300,000 |
| 시설아동 대학진학금 | | 6,000,000 | 6,000,000 | 1,500,000 |
| 시설아동 생활용돈 | | 23,752,350 | 27,720,000 | 19,980,640 |
| 경계선 지능 아동 자립지원 | | 3,500,000 | 6,700,000 | 6,650,000 |
| 아동복지시설 위문 및 결연 | | 2,755,000 | 3,340,000 | 3,040,000 |
| 보호종료아동 자립정착금 | | 40,000,000 | 50,000,000 | 46,000,000 |
| 보호종료아동 자립수당 지원 | | 31,200,000 | 48,750,000 | 41,450,000 |
| 가정위탁지원센터운영 | | 23,091,000 | 27,159,000 | 27,159,000 |
| 가정위탁아동 상해보험료지원 | | 1,919,000 | 1,919,000 | 1,853,730 |
| 가정위탁 양육지원 | | 78,600,000 | 108,000,000 | 101,750,000 |
| 소년소녀가정 세대위로금 | | 5,840,000 | 8,400,000 | 5,960,000 |
| 소년소녀가정 명절제수비 | | 1,200,000 | 3,500,000 | 2,500,000 |
| 소년소녀가정 및 위탁아동 대학 입학준비금지원 | | 0 | 4,500,000 | 0 |
| 입양아동 가족지원 | | 16,500,000 | 24,000,000 | 20,800,000 |
| 아동복지교사 지원 | | 106,697,200 | 143,475,000 | 108,554,920 |
| 강진군육아양육수당지원 | | 0 | 161,000,000 | 151,399,900 |
| 아동복지교사 교통비 및 여비 | | 4,369,200 | 14,500,000 | 11,380,000 |
| 지역아동센터운영비지원(성인지) | | 888,310,000 | 973,920,000 | 916,110,000 |
| 지역아동센터 프로그램비 지원 | | 61,151,000 | 54,552,000 | 45,981,000 |

| | | | |
|--------------------------------|---------------|---------------|---------------|
| 지역아동센터 급·간식비 지원 | 352,522,500 | 474,320,000 | 469,076,000 |
| 지역아동센터 급식도우미 지원 | 23,400,000 | 24,840,000 | 23,610,000 |
| 특수목적형 지역아동센터 지원 | 14,616,000 | 21,924,000 | 7,308,000 |
| 우수지역아동센터 지원 | 0 | 0 | 0 |
| 지역아동센터 이용아동 출결관리 시스템 관리비 지원 | 0 | 0 | 0 |
| 지역아동센터 종사자 특별수당 지원 | 29,700,000 | 30,240,000 | 28,215,000 |
| 지역아동센터 종사자 특별수당 지원(자체재원) | 12,560,000 | 25,200,000 | 21,945,000 |
| 꿈사다리 공부방 지원사업 | 36,456,180 | 40,639,000 | 40,639,000 |
| 기타 아동복지 증진 | 11,419,600 | 38,420,000 | 33,570,000 |
| 학기 중 아동급식지원 | 71,718,000 | 119,700,000 | 80,332,000 |
| 방학 중 아동급식 지원 | 58,518,000 | 113,400,000 | 107,485,000 |
| 지역자활센터 아동급식 운영비 지원 | 22,000,000 | 27,000,000 | 27,000,000 |
| 아동발달지원계좌지원 | 77,856,860 | 143,135,000 | 133,843,600 |
| 꿈키움 드림오케스트라 지원사업 | 48,000,000 | 48,000,000 | 48,000,000 |
| 아동수당지원 | 1,202,500,000 | 1,261,200,000 | 1,255,100,000 |
| 다함께 돌봄사업(인건비) | 68,632,500 | 55,140,000 | 55,140,000 |
| 꿈키움드림오케스트라 운영비 지 원 | 0 | 0 | 0 |
| 아동보호 전문기관 운영 | 30,763,000 | 41,862,000 | 41,862,000 |
| 취학전아동학습바우처지원사업 | 0 | 0 | 0 |
| 돌봄센터 운영 지원 | 0 | 0 | 0 |
| 취약계층 아동통합서비스 지원(드림스타트) | 283,728,000 | 266,400,000 | 266,396,820 |
| 아동학대 신고 포상제 운영 | 0 | 0 | 0 |

단위사업

청소년 보호 육성

□ 주요 추진성과

- 청소년 건전성장 지원
 - 작천, 병영, 움천 지역 청소년 대상 모범 청소년 표창(8명), 장학금 전달(10명) 및 문화 공연(마술)
- 저소득층 여성청소년 위생용품 지원사업
 - 100명 / 12백만 원
- 미인가대안교육시설 급식비 지원
 - 51명 / 54백만 원
- 청소년 시설 운영
 - 청소년상담복지센터 운영
 - * 청소년상담사업, 학교밖청소년지원사업, 학교폭력원스톱 지원
- 청소년유해환경감시단 운영
 - 감시순찰 698개소/단속활동 55개소/유해환경감시단 1개소
- 지역 청소년참여위원회 운영
 - 1개소 11명으로 구성
 - 활동현황(임시회의1회, 정책회의 8회, 발표회 1회, 기타행사 5회)
- 청소년지도자 배치지원
 - 청소년문화의집 청소년지도사 인건비 지원 사업(1명)
- 청소년 수련시설 운영(청소년문화의집, 수련관)
 - 청소년 활동 프로그램 21개 과정 및 동아리 운영 12개팀
- 청소년방과후아카데미운영
 - 교과 및 체험학습, 석식제공, 등하원

□ 관련 예산사업 결산현황

(단위: 원)

| 사업명 | 회계구분 | '21결산 | '22예산 | '22결산 |
|----------------------|------|---------------|---------------|---------------|
| 청소년 보호 육성 | 일반회계 | 1,080,138,930 | 1,249,097,000 | 1,095,783,630 |
| 청소년 건전성장 지원 | | 15,066,800 | 32,020,000 | 26,599,260 |
| 저소득층 여성청소년 위생용품 지원사업 | | 18,393,000 | 27,600,000 | 27,600,000 |
| 미인가대안교육시설 급식비 지원 | | 47,124,000 | 54,315,000 | 54,160,000 |
| 청소년 상담복지센터 운영 | | 82,714,000 | 82,714,000 | 82,714,000 |
| 청소년 통합지원체계 구축 지원 | | 97,470,000 | 98,650,000 | 98,650,000 |
| 학교 밖 청소년 지원사업 | | 84,517,000 | 85,500,000 | 85,500,000 |
| 학교폭력 원스톱 지원센터 운영 | | 27,993,000 | 28,434,000 | 28,434,000 |
| 청소년유해환경감시단 운영 | | 2,400,000 | 1,636,000 | 1,636,000 |
| 지역 청소년참여위원회 운영 | | 2,800,000 | 2,800,000 | 2,800,000 |
| 청소년지도사 배치지원 | | 25,968,000 | 26,280,000 | 26,280,000 |
| 강진군 청소년 문화의 집 운영 | | 412,049,450 | 404,411,000 | 373,522,710 |
| 청소년 수련관 운영 | | 86,931,290 | 198,575,000 | 96,117,870 |
| 청소년방과후아카데미운영 | | 176,712,390 | 206,162,000 | 191,769,790 |

단위사업

주민 감동 서비스

□ 주요 추진성과

- 민원처리 마일리지 제도운영을 통한 신속, 정확한 민원서비스 제공
- 사회적배려대상자(외국인, 장애인 등)를 위한 시책 발굴을 통한 민원인 편의 도모
- 야간 여권 발급을 통해 군민 편의 중심 행정서비스 제공

□ 관련 예산사업 결산현황

(단위: 원)

| 사업명 | 회계구분 | '21결산 | '22예산 | '22결산 |
|---------------|------|------------|-------------|-------------|
| 주민 감동 서비스 | 일반회계 | 85,494,530 | 114,467,000 | 108,098,570 |
| 주민등록 및 제증명 | | 31,778,340 | 40,138,000 | 37,663,180 |
| 민원서비스 개선(성인지) | | 17,184,990 | 37,552,000 | 35,518,590 |
| 가족관계등록 사무지원 | | 27,001,200 | 26,777,000 | 24,916,800 |
| 여권발급관리 | | 9,530,000 | 10,000,000 | 10,000,000 |

단위사업

군민중심의 복합민원 운영

□ 주요 추진성과

- 원스톱민원처리를 통한 군민 만족도 향상

□ 관련 예산사업 결산현황

(단위: 원)

| 사업명 | 회계구분 | '21결산 | '22예산 | '22결산 |
|-----------------|------|-----------|-------------|------------|
| 군민중심의 복합민원 운영 | 일반회계 | 9,980,000 | 176,980,000 | 11,477,200 |
| 복합민원 인허가 서비스 지원 | | 9,980,000 | 176,980,000 | 11,477,200 |

단위사업

건축행정운영

□ 주요 추진성과

농어촌 주거환경개선사업 추진을 통한 정주여건 및 생활환경 개선 추진

- 빈집정비사업: 총 65/65동 처리완료
- 행복동지사업: 총 10가구 주거환경개선 완료

□ 관련 예산사업 결산현황

(단위: 원)

| 사업명 | 회계구분 | '21결산 | '22예산 | '22결산 |
|---------|------|---------------|-------------|-------------|
| 건축행정운영 | 일반회계 | 2,101,749,000 | 585,140,000 | 354,578,000 |
| 건축행정건실화 | | 2,051,749,000 | 535,140,000 | 304,578,000 |
| 행복동지사업 | | 50,000,000 | 50,000,000 | 50,000,000 |

단위사업

기초생활수급자

□ 주요 추진성과

- 임차급여: 매월 약 720가구에 869백만 원의 임차급여(현금) 지급 완료
- 수선유지급여: 자가가구 67가구에 527백만 원을 지원하여 주택 개보수 완료

□ 관련 예산사업 결산현황

(단위: 원)

| 사업명 | 회계구분 | '21결산 | '22예산 | '22결산 |
|-------------------|------|---------------|---------------|---------------|
| 기초생활수급자 | 일반회계 | 1,469,329,550 | 1,450,000,000 | 1,360,349,930 |
| 기초생활수급자 주거급여(성인지) | | 1,469,329,550 | 1,450,000,000 | 1,360,349,930 |

단위사업

지적행정

□ 주요 추진성과

- 지적측량성과검사
- 토지이동(분할, 합병, 지목변경 등) 9,839필지
- 부동산종합공부시스템 지적도면 정비 5,878필지
- 지적측량기준점 현황조사 4,349점(지적기준점 4,284점, 국가기준점 65점)
- 부동산특별조치법 업무 추진 2,054필지 확인서 발급

□ 관련 예산사업 결산현황

(단위: 원)

| 사업명 | 회계구분 | '21결산 | '22예산 | '22결산 |
|--------------|------|-------------|-------------|-------------|
| 지적행정 | 일반회계 | 237,280,760 | 308,290,000 | 306,311,470 |
| 지적측량 및 토지이동 | | 61,508,000 | 63,847,000 | 63,846,600 |
| 지적정보화 | | 54,284,000 | 67,651,000 | 67,651,000 |
| 지적·임야 경계일치사업 | | 79,986,000 | 99,801,000 | 99,800,800 |
| 부동산특별조치법 운영 | | 41,502,760 | 76,991,000 | 75,013,070 |

단위사업

개별공시지가 관리

□ 주요 추진성과

- 토지특성조사 및 지가 산정 219,454필지 완료

□ 관련 예산사업 결산현황

(단위: 원)

| 사업명 | 회계구분 | '21결산 | '22예산 | '22결산 |
|-----------|------|-------------|-------------|-------------|
| 개별공시지가 관리 | 일반회계 | 124,174,000 | 120,938,000 | 120,938,000 |
| 지가조사 | | 124,174,000 | 120,938,000 | 120,938,000 |

단위사업

도로명 관리

□ 주요 추진성과

정부합동평가 대상 도로명판 확충 달성

□ 관련 예산사업 결산현황

(단위: 원)

| 사업명 | 회계구분 | '21결산 | '22예산 | '22결산 |
|---------|------|-------------|-------------|-------------|
| 도로명 관리 | 일반회계 | 132,960,300 | 140,501,000 | 139,899,790 |
| 도로명주소사업 | | 132,960,300 | 140,501,000 | 139,899,790 |

단위사업

토지거래 및 개발관리

□ 주요 추진성과

- 개발부담금 적정 부과징수 100% 완료

□ 관련 예산사업 결산현황

(단위: 원)

| 사업명 | 회계구분 | '21결산 | '22예산 | '22결산 |
|-------------|------|-----------|-----------|-----------|
| 토지거래 및 개발관리 | 일반회계 | 5,503,800 | 2,357,000 | 2,296,700 |
| 개발부담금 관리 | | 5,503,800 | 1,017,000 | 956,700 |
| 부동산실거래신고 | | 0 | 1,340,000 | 1,340,000 |

단위사업

지적재조사관리

□ 주요 추진성과

- 지적불부합지 2,398필지 지적재조사측량 완료

□ 관련 예산사업 결산현황

(단위: 원)

| 사업명 | 회계구분 | '21결산 | '22예산 | '22결산 |
|-----------|------|-------------|-------------|-------------|
| 지적재조사관리 | 일반회계 | 963,881,690 | 646,503,000 | 629,090,190 |
| 지적재조사사업추진 | | 613,588,690 | 163,319,000 | 145,906,190 |
| 세계측지계변환 | | 536,000 | 976,000 | 976,000 |
| 지적재조사측량 | | 349,757,000 | 482,208,000 | 482,208,000 |

단위사업

공간정보관리

□ 주요 추진성과

- 공간정보시스템 사용자 수 475명

□ 관련 예산사업 결산현황

(단위: 원)

| 사업명 | 회계구분 | '21결산 | '22예산 | '22결산 |
|----------|------|------------|------------|------------|
| 공간정보관리 | 일반회계 | 25,320,000 | 26,581,000 | 26,245,000 |
| 공간정보자료구축 | | 514,000 | 1,776,000 | 1,440,000 |
| 시스템유지관리 | | 24,806,000 | 24,805,000 | 24,805,000 |

단위사업

지방세부과관리

□ 주요 추진성과

- 과세자료의 철저한 관리·검증을 통한 목표액 달성
: 37,105백만 원(목표액 대비 107.2%)

□ 관련 예산사업 결산현황

(단위: 원)

| 사업명 | 회계구분 | '21결산 | '22예산 | '22결산 |
|-------------|------|-------------|-------------|-------------|
| 지방세부과관리 | 일반회계 | 239,117,260 | 236,979,000 | 206,420,450 |
| 지방세부과와 세원발굴 | | 239,117,260 | 236,979,000 | 206,420,450 |

단위사업

개별주택가격산정

□ 주요 추진성과

- 개별주택 13,578호에 대해 개별주택가격 산정
- 개별주택가격 이의신청 : 0건

□ 관련 예산사업 결산현황

(단위: 원)

| 사업명 | 회계구분 | '21결산 | '22예산 | '22결산 |
|----------|------|-------------|-------------|-------------|
| 개별주택가격산정 | 일반회계 | 226,418,220 | 235,120,000 | 232,318,640 |
| 주택특성조사 | | 226,418,220 | 235,120,000 | 232,318,640 |

단위사업

지방세입징수관리

□ 주요 추진성과

○ 지방세 징수율 목표 달성 : 97.6%

□ 관련 예산사업 결산현황

(단위: 원)

| 사업명 | 회계구분 | '21결산 | '22예산 | '22결산 |
|------------|------|------------|-------------|-------------|
| 지방세입징수관리 | 일반회계 | 31,491,100 | 117,050,000 | 106,194,900 |
| 지방세징수 활동전개 | | 31,491,100 | 117,050,000 | 106,194,900 |

단위사업

세외수입관리

□ 주요 추진성과

- 이자수입 증대를 위한 대기성 자금의 효율적 관리
: 이자수입 1,595백만 원

□ 관련 예산사업 결산현황

(단위: 원)

| 사업명 | 회계구분 | '21결산 | '22예산 | '22결산 |
|---------|------|------------|------------|------------|
| 세외수입관리 | 일반회계 | 94,885,000 | 42,559,000 | 35,823,500 |
| 세외수입 관리 | | 94,885,000 | 42,559,000 | 35,823,500 |

단위사업

회계관리

□ 주요 추진성과

- 투명한 지방세입 결산을 통한 건전재정 운영
- 결산검사 지적건수 최소화 : 20건

□ 관련 예산사업 결산현황

(단위: 원)

| 사업명 | 회계구분 | '21결산 | '22예산 | '22결산 |
|-----------------|------|-------------|-------------|-------------|
| 회계관리 | 일반회계 | 115,555,400 | 112,980,000 | 110,599,110 |
| 복식부기 회계운영 | | 21,817,400 | 21,680,000 | 21,630,500 |
| 지출회계 및 결산 관리 | | 45,250,300 | 28,420,000 | 26,742,000 |
| 공사, 용역, 물품계약 관리 | | 48,487,700 | 62,880,000 | 62,226,610 |

단위사업

재산관리

□ 주요 추진성과

- 공유재산 무단점유 발굴 : 11건
- 생활형태 개선을 통한 에너지절감

□ 관련 예산사업 결산현황

(단위: 원)

| 사업명 | 회계구분 | '21결산 | '22예산 | '22결산 |
|--------------------------|------|---------------|---------------|---------------|
| 재산관리 | 일반회계 | 7,089,520,880 | 6,492,605,030 | 5,193,243,990 |
| 차량 및 물품 관리 | | 273,169,850 | 310,620,000 | 305,348,280 |
| 청사 관리 | | 5,169,549,840 | 3,602,067,000 | 2,818,674,480 |
| 공유 재산 관리 | | 47,159,780 | 66,512,000 | 66,389,450 |
| 자산취득 관리 | | 1,411,766,410 | 2,513,406,030 | 2,002,831,780 |
| 에너지절약사업(강진읍사무소태양광발전시설설치) | | 0 | 0 | 0 |
| LED조명등교체사업 | | 0 | 0 | 0 |
| 공공청사 건립 신축기금 조성 | | 0 | 0 | 0 |
| 에너지절약사업 | | 187,875,000 | 0 | 0 |

단위사업

행정혁신 역량 강화

□ 주요 추진성과

- 대학생 공직체험 운영 : 2회(동계 하계) / 20명
- 사회혁신 공모사업 프로그램(청자골 1번가) 운영 : 새마을회
/ 21,375천 원 / 낙상 사고 예방을 위한 안전 손잡이 등 설치

□ 관련 예산사업 결산현황

(단위: 원)

| 사업명 | 회계구분 | '21결산 | '22예산 | '22결산 |
|----------------------|------|-------------|-------------|-------------|
| 행정혁신 역량 강화 | 일반회계 | 119,365,160 | 218,928,000 | 194,912,300 |
| 내부 행정혁신 역량강화 | | 101,915,160 | 163,928,000 | 141,912,300 |
| 아름다운 군민, 명예 군민의 상 추진 | | 1,450,000 | 0 | 0 |
| 군민의 날 행사 | | 0 | 40,000,000 | 38,000,000 |
| 전국시도지사협의회 | | 16,000,000 | 15,000,000 | 15,000,000 |
| 정부혁신업무추진 | | 0 | 0 | 0 |

단위사업

사회단체 활동 지원

□ 주요 추진성과

- 이장단 활동 지원
 - 단체 상해보험 가입 : 1년 / 31백만 원
 - 여성이장(3, 5년차) 소규모 주민 편익사업 : 6개소 / 30백만 원
- 새마을회 활동 지원
 - 자원봉사활동(사랑의 일반찬 나누기 등) : 15백만 원
 - 새마을지도자 자녀 장학금 : 6명 / 4백만 원
- 이북5도, 민주평통 연중 활동 지원
- 향우회와의 교류 소통
 - 출향인 고향 방문행사 : 재경 향우 34명 방문
 - 재경광주전남향우회 고향 방문행사 : 382명 방문
 - 11개 읍면 향우회 지원 : 16백만 원

□ 관련 예산사업 결산현황

(단위: 원)

| 사업명 | 회계구분 | '21결산 | '22예산 | '22결산 |
|------------------|------|-------------|-------------|-------------|
| 사회단체 활동 지원 | 일반회계 | 582,128,100 | 560,382,000 | 523,786,670 |
| 사회단체 지원 | | 109,332,400 | 107,190,000 | 102,876,000 |
| 읍면 마을지원(성인지) | | 285,704,040 | 173,272,000 | 170,536,100 |
| 새마을지회 지원 | | 108,050,000 | 131,620,000 | 129,819,780 |
| 민주평통협의회 지원 | | 48,006,400 | 77,700,000 | 74,949,400 |
| 새마을지도자 자녀 장학금 지원 | | 1,350,000 | 8,100,000 | 8,100,000 |
| 향우회 및 인적네트워크 관리 | | 24,685,260 | 57,500,000 | 32,505,390 |
| 적십자회 지원 | | 5,000,000 | 5,000,000 | 5,000,000 |

단위사업

내부행정 지원

□ 주요 추진성과

- 읍면순회 군민과의 대화 추진
 - 건의사항 192건(연내 완료 154, 기추진 5, 중장기 31, 불가 2)
- 기관 및 직능 단체와의 대화 : 4개 단체 76명
 - 건의사항 27건 (연내 완료 17, 중장기 9, 불가 1)
- 주민자치센터 읍면 운영 지원 : 57개 프로그램 / 106백만 원
- 주민자치센터 특성화 프로그램 지원 : 13백만 원 / 2개소
 - 군동 : 걸음아 나 살려라! 10cm 더 걸자
 - 병영 : 장구난타 프로그램
- 주민자치프로그램 역량강화 워크숍 : 34명 / 2백만 원

□ 관련 예산사업 결산현황

(단위: 원)

| 사업명 | 회계구분 | '21결산 | '22예산 | '22결산 |
|--------------------|------|-------------|-------------|-------------|
| 내부행정 지원 | 일반회계 | 149,054,280 | 212,062,000 | 187,817,260 |
| 군민과의 대화, 도민과의 대화추진 | | 32,093,000 | 33,000,000 | 21,582,400 |
| 군기, 태극기 상징물 보급 | | 19,150,000 | 38,382,000 | 36,193,780 |
| 주민자치센터지원 | | 97,811,280 | 140,680,000 | 130,041,080 |

단위사업

법정선거 업무추진

□ 주요 추진성과

○ 제20대 대통령 선거 및 제8회 전국동시 지방선거 업무추진

□ 관련 예산사업 결산현황

(단위: 원)

| 사업명 | 회계구분 | '21결산 | '22예산 | '22결산 |
|-----------|------|-------------|-------------|-------------|
| 법정선거 업무추진 | 일반회계 | 122,003,000 | 933,062,000 | 765,963,000 |
| 전국지방선거 | | 122,003,000 | 933,062,000 | 765,963,000 |

단위사업

국제교류 활성화

□ 주요 추진성과

- 네덜란드 호르콤시 강진군 방문 : 8월 / 병영 하멜 맥주 생산을 위한 기술 제휴 논의, 하멜기념관 전시를 위한 17세기 네덜란드 전통 선원 의상 기증
- 베트남 하우장성 및 풍합현 방문 : 11월 / 민관협력 봉사활동, 자매결연 체결 논의 등
- 비대면 교류 : 취임식 축하영상 및 축전 발송 등

□ 관련 예산사업 결산현황

(단위: 원)

| 사업명 | 회계구분 | '21결산 | '22예산 | '22결산 |
|--------------|------|-------|------------|------------|
| 국제교류 활성화 | 일반회계 | 0 | 71,000,000 | 25,461,190 |
| 국제자매도시간 교류추진 | | 0 | 71,000,000 | 25,461,190 |

단위사업

국제교육교류 활성화

☐ 주요 추진성과

-코로나19로 미추진

☐ 관련 예산사업 결산현황

(단위: 원)

| 사업명 | 회계구분 | '21결산 | '22예산 | '22결산 |
|------------|------|-------|-----------|-----------|
| 국제교육교류 활성화 | 일반회계 | 0 | 8,500,000 | 1,006,000 |
| 국제교육교류추진 | | 0 | 8,500,000 | 1,006,000 |

단위사업

국내교류 활성화

□ 주요 추진성과

- 경기 남양주시 정약용문화제, 시민의 날 축하영상 송부(군수)
- 광주 동구 충장페스티벌 개막식 참석 : 10월
- 민주 평통 합동정례회의 실시(부산 금정구) : 10월 말 / 강진군(격년제 실시)

□ 관련 예산사업 결산현황

(단위: 원)

| 사업명 | 회계구분 | '21결산 | '22예산 | '22결산 |
|--------------|------|------------|------------|------------|
| 국내교류 활성화 | 일반회계 | 30,780,000 | 43,300,000 | 20,450,000 |
| 국내자매도시간 교류추진 | | 780,000 | 23,300,000 | 450,000 |
| 전남남북교류평화센터 | | 30,000,000 | 20,000,000 | 20,000,000 |

단위사업

기록 관리

□ 주요 추진성과

- 기록물 관리 및 보관 등 지속 추진
- 우편모아 시스템을 활용한 효율적인 행정업무 추진

□ 관련 예산사업 결산현황

(단위: 원)

| 사업명 | 회계구분 | '21결산 | '22예산 | '22결산 |
|------------|------|------------|-------------|-------------|
| 기록 관리 | 일반회계 | 92,962,370 | 113,280,000 | 107,273,930 |
| 기록 관리 및 보존 | | 92,962,370 | 113,280,000 | 107,273,930 |

단위사업

평생교육 기반 조성

□ 주요 추진성과

- 평생학습 프로그램 운영
 - 상·하반기 운영 / 744명 / 57개 강좌 운영
- 군민자치대학 운영
 - 6개대학 11개 과정 / 383명
- 시·군 평생교육 활성화 공모사업 운영
 - 2개 분야(배움 행복마을학교, 평생학습 특성화)
- 평생학습 우수 동아리지원
 - 11개소(각 1,000천 원)
- 문해교육 프로그램 지원
 - 5,000천 원 (전남인재평생교육진흥원) / 1개소
- 디지털 문해교육 학습기기 지원사업
 - 15,000천 원(전남인재평생교육진흥원)

□ 관련 예산사업 결산현황

(단위: 원)

| 사업명 | 회계구분 | '21결산 | '22예산 | '22결산 |
|-----------------|------|-------------|-------------|-------------|
| 평생교육 기반 조성 | 일반회계 | 289,772,720 | 365,905,000 | 265,363,260 |
| 평생학습추진 | | 146,886,370 | 151,740,000 | 129,827,960 |
| 다산강좌 | | 0 | 7,600,000 | 0 |
| 군민자치대학운영지원(성인지) | | 103,148,640 | 156,400,000 | 96,012,630 |
| 강진학사 운영(성인지) | | 39,737,710 | 50,165,000 | 39,522,670 |

단위사업

장학재단 출연

□ 주요 추진성과

- 상·하반기 장학사업추진
 - 재단자체심사 : 9개분야 262,600천 원
 - 학교장추천 : 188,700천 원
- 교육사업추진
 - 서울대 관내 중학생 인재캠프 운영
 - 으뜸인재육성 중학교 야간공부방 지원사업 운영
 - 중앙초 다량오케스트라 운영 지원
 - 농산어촌유학생 유학비 지원

□ 관련 예산사업 결산현황

(단위: 원)

| 사업명 | 회계구분 | '21결산 | '22예산 | '22결산 |
|-------------|------|-------------|-------------|-------------|
| 장학재단 출연 | 일반회계 | 200,000,000 | 200,000,000 | 200,000,000 |
| 강진군민장학재단 출연 | | 200,000,000 | 200,000,000 | 200,000,000 |

단위사업

지역우수인재 육성

□ 주요 추진성과

- 8개 학교에 원어민 보조교사 배치 327백만원
- 13개 초등학교에 영어체험교실 운영 지원 67백만원
- 혁신학교교육지구 운영으로 학생참여형 수업확대, 마을학교7개소 운영, 행복자율혁신학교 운영 400백만원
- 방과후 학교 운영 : 22개교, 187개 프로그램, 200백만원
- 관내 고등학생 진학률 (90%)

□ 관련 예산사업 결산현황

(단위: 원)

| 사업명 | 회계구분 | '21결산 | '22예산 | '22결산 |
|-------------------|------|---------------|---------------|---------------|
| 지역우수인재 육성 | 일반회계 | 1,192,152,000 | 1,374,315,000 | 1,324,291,000 |
| 지역교육 활성화 | | 78,592,000 | 120,200,000 | 110,840,000 |
| 농산어촌 방과후 학교지원 | | 187,000,000 | 200,000,000 | 200,000,000 |
| 농어촌지역 원어민강사 지원 | | 327,560,000 | 345,115,000 | 306,451,000 |
| 지역우수학생지원 | | 36,000,000 | 36,000,000 | 36,000,000 |
| 으뜸 인재 육성(성인지) | | 343,000,000 | 345,000,000 | 345,000,000 |
| 글로벌인재 양성을 위한 해외연수 | | 0 | 108,000,000 | 106,000,000 |
| 혁신학교 교육지구 | | 220,000,000 | 220,000,000 | 220,000,000 |

단위사업

지역교육 복지 실현

□ 주요 추진성과

- 초중학교 무상급식 지원
 - 23개교(초13,중9,각종1) 2,844백만원
- 교복비 지원 사업 : 71백만원
 - 관내 중고등학교 신입생 교복비 지원 475명
- 작은학교 고등학생 조식비 지원, 성전고 30명 15백만원

□ 관련 예산사업 결산현황

(단위: 원)

| 사업명 | 회계구분 | '21결산 | '22예산 | '22결산 |
|---------------|------|-------------|-------------|-------------|
| 지역교육 복지 실현 | 일반회계 | 719,493,500 | 725,412,000 | 685,815,000 |
| 초 중학교 무상급식 지원 | | 447,946,000 | 457,641,000 | 423,294,000 |
| 학생 감성함양 활동지원 | | 19,500,000 | 24,250,000 | 24,250,000 |
| 교복비 지원 | | 77,467,500 | 76,650,000 | 71,400,000 |
| 무상교육 | | 174,580,000 | 166,871,000 | 166,871,000 |

단위사업

조직의 유연성 제고

□ 주요 추진성과

- 하반기 신규 공무원 공직적응 워크숍 : 38명
- 일, 가정의 균형 및 사기 진작을 위한 각종 복지제도 운영
 - 직장내 독서문화만들기 맞춤형 도서 지원 18건
 - 직원 건강검진 153명, 동호인 클럽 활성화 15개 지원, 맞춤형복지제도 포인트 운영 1,100명, 생일축하 기념품 324명
- 우수공무원 및 군민표창
 - 창의적으로 열심히 일하는 직원들의 사기진작은 물론 군민들의 적극정인 행정참여를 유도
- 퇴직자 격려
 - 퇴직, 공로연수 공무원의 사기진작과 자긍심을 고취
- 산학협력대상 대학원 위탁교육 1명

□ 관련 예산사업 결산현황

(단위: 원)

| 사업명 | 회계구분 | '21결산 | '22예산 | '22결산 |
|------------------|------|---------------|---------------|---------------|
| 조직의 유연성 제고 | 일반회계 | 2,677,198,470 | 3,395,733,000 | 2,840,782,170 |
| 인사 운영 및 공무원 교육 | | 1,057,932,570 | 1,439,442,000 | 1,068,986,560 |
| 공무원 후생복지 향상(성인지) | | 1,590,985,900 | 1,886,591,000 | 1,719,734,610 |
| 우수공무원 및 군민표창 | | 5,080,000 | 13,500,000 | 5,046,000 |
| 퇴직자 격려 | | 21,700,000 | 53,200,000 | 45,515,000 |
| 산학 협력 대상 교육 | | 1,500,000 | 3,000,000 | 1,500,000 |

단위사업

노사화합 및 공무원복지 향상

□ 주요 추진성과

- 공무원 노사관계의 바른 이해를 위한 관계법령 교육 실시
- 노사간 열린 마음으로 소통하고 일과 삶의 균형이라는 가치를 상호 공유하여 성숙한 공무원 노사문화 정착

□ 관련 예산사업 결산현황

(단위: 원)

| 사업명 | 회계구분 | '21결산 | '22예산 | '22결산 |
|-----------------|------|------------|------------|------------|
| 노사화합 및 공무원복지 향상 | 일반회계 | 45,083,080 | 53,520,000 | 36,493,840 |
| 상생적 노사관계 추진 | | 45,083,080 | 53,520,000 | 36,493,840 |

단위사업

완벽한 행정정보시스템 구축 운영

□ 주요 추진성과

- 무중단 새올, 온나라 운영
- 차세대 전자문서유통시스템 구축

□ 관련 예산사업 결산현황

(단위: 원)

| 사업명 | 회계구분 | '21결산 | '22예산 | '22결산 |
|----------------------|------|-------------|-------------|-------------|
| 완벽한 행정정보시스템 구축 운영 | 일반회계 | 380,620,790 | 446,278,000 | 439,712,330 |
| 행정정보화 시스템 구축 운영 | | 212,284,930 | 242,078,000 | 240,912,120 |
| 소프트웨어 구입 및 전산장비 유지보수 | | 133,939,660 | 140,960,000 | 138,214,210 |
| 행정정보 보안 강화 | | 34,396,200 | 63,240,000 | 60,586,000 |

단위사업

정보통신 시스템 운영

□ 주요 추진성과

- 강진군 행정 네트워크 안정적 운영을 통해 무중단 행정망 운영
- 읍면 및 사업소 방화벽 교체
- IPT 행정전화 교환기 교체
- 농어촌 초고속인터넷망 5개소 교체
- 공공장소 무선인터넷 35개소 구축

□ 관련 예산사업 결산현황

(단위: 원)

| 사업명 | 회계구분 | '21결산 | '22예산 | '22결산 |
|----------------------|------|-------------|-------------|-------------|
| 정보통신 시스템 운영 | 일반회계 | 652,619,360 | 821,803,000 | 674,210,830 |
| 통신장비 유지관리 | | 643,193,350 | 804,247,000 | 657,293,230 |
| 농어촌 광대역 가입자망(BcN) 구축 | | 0 | 0 | 0 |
| 공공장소 무선인터넷 구축 사업 | | 9,426,010 | 17,556,000 | 16,917,600 |

단위사업

지역정보화 향상

□ 주요 추진성과

- 정보화 교육 35회 실시
- 군 홈페이지 담당부서 기획홍보실 홍보팀 이관

□ 관련 예산사업 결산현황

(단위: 원)

| 사업명 | 회계구분 | '21결산 | '22예산 | '22결산 |
|--------------|------|------------|------------|------------|
| 지역정보화 향상 | 일반회계 | 48,066,350 | 55,150,000 | 50,212,790 |
| 정보화 교육 및 평가 | | 5,430,500 | 8,550,000 | 6,660,100 |
| 군 홈페이지운영 활성화 | | 42,635,850 | 46,600,000 | 43,552,690 |

단위사업

의회운영

□ 주요 추진성과

□ 관련 예산사업 결산현황

(단위: 원)

| 사업명 | 회계구분 | '21결산 | '22예산 | '22결산 |
|-----------------|------|-------------|-------------|-------------|
| 의회운영 | 일반회계 | 711,367,270 | 927,754,000 | 851,329,980 |
| 의회운영 | | 155,544,800 | 287,540,000 | 246,737,840 |
| 의정활동지원 | | 461,638,170 | 529,614,000 | 498,217,050 |
| 의회 시설관리 및 장비 확충 | | 94,184,300 | 110,600,000 | 106,375,090 |

단위사업

의사운영

☐ 주요 추진성과

☐ 관련 예산사업 결산현황

(단위: 원)

| 사업명 | 회계구분 | '21결산 | '22예산 | '22결산 |
|--------|------|------------|------------|------------|
| 의사운영 | 일반회계 | 11,838,160 | 20,140,000 | 12,855,740 |
| 의사운영지원 | | 11,838,160 | 20,140,000 | 12,855,740 |

단위사업

보건(지.진료)소 운영지원

□ 주요 추진성과

- 보건기관 시설개선 : 2개소 완료(대구, 옹천지소)
- 보건기관 의료장비 : 5종 6대 구입완료
- 적정 의약품 및 소모품 구입 : 연 2회 정기구입 / 수시 4회 구입

□ 관련 예산사업 결산현황

(단위: 원)

| 사업명 | 회계구분 | '21결산 | '22예산 | '22결산 |
|-------------------|------|-------------|-------------|-------------|
| 보건(지.진료)소 운영지원 | 일반회계 | 910,384,150 | 830,902,000 | 808,978,060 |
| 보건행정운영 | | 7,199,000 | 7,256,000 | 5,464,180 |
| 진료서비스 제공 | | 75,458,990 | 95,953,000 | 95,738,930 |
| 의료 및 물리치료장비 보강 | | 5,910,000 | 5,061,000 | 5,060,700 |
| 시설물 관리 | | 129,043,470 | 121,111,000 | 113,693,230 |
| 보건진료소 관리 | | 50,001,450 | 56,562,000 | 50,666,680 |
| 공중보건의 관리 | | 294,973,900 | 267,880,000 | 266,360,000 |
| 농어촌의료서비스 개선사업 | | 320,469,340 | 271,079,000 | 266,164,040 |
| 농어촌의료서비스 개선사업(자체) | | 25,828,000 | 4,500,000 | 4,330,300 |
| 재난현장 출동 의료팀 운영지원 | | 1,000,000 | 1,000,000 | 1,000,000 |
| 신속대응반 직무교육비 지원 | | 500,000 | 500,000 | 500,000 |

단위사업

건강증진

□ 주요 추진성과

- 지역사회 금연 및 절주교육 : 2,898명
- 금연클리닉 운영 : 201명
- 공중이용시설 금연구역 설정 및 점검 : 5,489건/1,264개소
- 구강보건사업 : 1,931명
- 어린이대상 건강증진 프로그램 : 9개소/211명
- 건강걷기사업 : 3,594명
- 한의약 건강증진사업 : 492명

□ 관련 예산사업 결산현황

(단위: 원)

| 사업명 | 회계구분 | '21결산 | '22예산 | '22결산 |
|-----------------------|------|-------------|-------------|-------------|
| 건강증진 | 일반회계 | 524,260,360 | 636,156,000 | 546,852,240 |
| 지역사회통합건강증진사업(건강증진) | | 241,776,990 | 214,900,000 | 197,343,250 |
| 대한민국 통합의학박람회 추진 | | 0 | 5,000,000 | 0 |
| 지역사회중심금연지원서비스(성인지) | | 139,291,950 | 187,790,000 | 135,419,700 |
| 구강보건사업 | | 7,837,150 | 12,030,000 | 12,030,000 |
| 지역사회 건강조사 | | 67,416,000 | 67,410,000 | 67,410,000 |
| 모바일 헬스케어 | | 0 | 39,726,000 | 27,727,800 |
| 보건소 코로나19 대응인력 한시지원사업 | | 61,288,270 | 47,600,000 | 47,600,000 |
| 보건소 한시인력 지원사업 | | 6,650,000 | 35,700,000 | 33,321,490 |
| 건강증진사업 | | 0 | 26,000,000 | 26,000,000 |

단위사업

의약관리

□ 주요 추진성과

- 응급처치교육 : 350명
- 의약업소 지도점검 : 2회
- 자동심장충격기 점검 : 2회
- 국가암검진 : 6,686명
- 암환자의료비지원 : 70명

□ 관련 예산사업 결산현황

(단위: 원)

| 사업명 | 회계구분 | '21결산 | '22예산 | '22결산 |
|--------------------------|------|-------------|-------------|-------------|
| 의약관리 | 일반회계 | 424,897,880 | 417,007,000 | 390,462,430 |
| 암 조기검진사업(성인지) | | 85,023,000 | 79,758,000 | 79,758,000 |
| 암 조기검진 홍보비 | | 2,016,000 | 2,016,000 | 2,016,000 |
| 암환자 의료비 지원(성인지)(전환사업) | | 36,189,000 | 71,000,000 | 71,000,000 |
| 암환자 의료비 지원 | | 30,000,000 | 30,000,000 | 3,948,060 |
| 암예방·검진사업 | | 4,899,300 | 4,900,000 | 4,863,870 |
| 영유아건강검진사업 | | 1,250,000 | 1,250,000 | 1,250,000 |
| 영유아건강검진사업(6세미만 의료급여수급권자) | | 892,000 | 1,105,000 | 1,105,000 |
| 영유아발달장애정밀검사비 | | 250,000 | 400,000 | 400,000 |
| 의료급여수급권자 검진사업 | | 13,945,000 | 10,213,000 | 10,213,000 |
| 취약계층건강검진사업 | | 7,568,800 | 7,569,000 | 7,323,000 |
| 희귀난치성질환자 의료비 지원사업 | | 39,321,000 | 32,674,000 | 32,674,000 |
| 자동심장충격기 설치지원 | | 3,756,780 | 14,760,000 | 14,699,600 |
| 응급의료관리 | | 12,121,000 | 7,262,000 | 7,201,900 |
| 의약업소 지도관리 | | 3,726,000 | 4,100,000 | 4,010,000 |
| 취약지 응급실 운영기관 지원 | | 183,940,000 | 150,000,000 | 150,000,000 |

단위사업

방문보건

□ 주요 추진성과

- 방문건강관리사업 : 12,676회, 2,715명
- 취약지경로당 방문보건사업 : 157개소 2,398명
- 재가암환자관리사업 : 283명 등록
- 심뇌혈관질환예방관리사업 : 10,702명
- 이동물리치료버스 운영 : 72회 871명
- 재활치료실 운영 : 1,910명
- 초음파,기형아검진비 지원 : 98명
- 저소득층 기저귀조제분유 지원사업 : 27명
- 난임부부 지원사업 : 15명
- 고위험 임신부 의료비 지원 : 8명
- 미숙아 및 선천성이상아 의료비 지원 : 5명
- 신혼(예비)부부 건강검진 지원사업 : 7명
- 한방 난임 치료사업 : 4명
- 다동이가정 육아용품 구입비 지원 : 14명
- 산모신생아 건강관리 지원사업 : 30명

□ 관련 예산사업 결산현황

(단위: 원)

| 사업명 | 회계구분 | '21결산 | '22예산 | '22결산 |
|--------------------------------|------|---------------|---------------|---------------|
| 방문보건 | 일반회계 | 1,684,253,940 | 2,174,776,000 | 1,959,467,830 |
| 의료취약지 통합진료 지원사업 | | 208,230 | 9,411,000 | 9,123,150 |
| 지역사회통합건강증진사업(방문보건) | | 100,507,390 | 216,194,000 | 156,210,310 |
| 방문건강관리사업 | | 12,124,670 | 20,584,000 | 20,418,140 |
| 방문건강관리사업(보조) | | 103,489,230 | 158,668,000 | 112,176,070 |
| 의료취약계층 방문보건사업 | | 11,435,000 | 9,340,000 | 9,340,000 |
| 만성질환관리 사업 권역별 전문인력 교육,훈련(FMTP) | | 2,940,000 | 2,940,000 | 2,940,000 |
| 지역 보건사업 우수사례 발굴 역량강화 교육사업 | | 1,960,000 | 1,960,000 | 1,960,000 |
| 경로당순회진료사업(성인지) | | 0 | 4,592,000 | 4,591,530 |
| 취약지경로당방문보건사업 | | 10,013,000 | 10,013,000 | 10,013,000 |
| 암환자 건강관리 | | 6,721,950 | 6,800,000 | 6,800,000 |
| 재가암환자관리(전환사업) | | 6,700,000 | 9,255,000 | 9,255,000 |
| 심뇌혈관질환예방관리사업(성인지) | | 3,670,980 | 4,030,000 | 3,949,200 |
| 고혈압·당뇨병 합병증 예방사업 | | 4,000,000 | 3,500,000 | 3,500,000 |
| 모성 및 영유아 건강관리 | | 8,496,440 | 8,500,000 | 8,103,060 |
| 출산가정지원 | | 415,626,360 | 295,150,000 | 293,617,320 |
| 산후건강관리 지원사업 | | 0 | 2,400,000 | 1,676,500 |
| 첫만남이용권 지원사업 | | 0 | 201,418,000 | 201,418,000 |
| 저소득층 기저귀·조제분유 지원사업 | | 39,000,000 | 86,852,000 | 86,852,000 |
| 난임부부 지원사업(전환사업) | | 27,532,000 | 26,230,000 | 26,230,000 |

| |
|-----------------------------|
| 표준모자보건수첩 |
| 청소년산모 임신출산 의료비 지원 |
| 고위험 임신부 의료비 지원 |
| 미숙아 및 선천성이상아 의료비 지원 |
| 선천성대사이상검사 및 환아관리 |
| 선천성 난청 조기진단 |
| 신혼(예비)부부 건강검진 지원사업 |
| 한방 난임치료사업 |
| 다둥이가정 육아용품 구입비 지원 |
| 전남형 난임부부 시술비 지원 |
| 산모·신생아 건강관리 지원사업(성인지)(전환사업) |
| 산모·신생아 건강관리 본인부담금 추가 지원 |
| 산모신생아 건강관리 지원사업(보조) |
| 산모·신생아 건강관리 지원사업(자체) |
| 분만취약지 지원사업 |
| 공공산후조리원 지원사업(운영비) |
| 공공산후조리원 지원사업(감면료, 보조) |
| 공공산후조리원 기능보강비 지원 |
| 공공산후조리원 지원사업(감면료, 자체) |
| 장애인건강관리사업 |
| 재택치료 활성화 운영지원 사업 |
| 전라남도 신생아 양육비 지원 |
| 코로나19 재택치료 배송비 |
| 다자녀행복카드제 가맹점 카드수수료 감면지원 |

| | | |
|-------------|-------------|-------------|
| 260,000 | 191,000 | 191,000 |
| 1,200,000 | 2,400,000 | 2,400,000 |
| 4,957,870 | 12,000,000 | 1,327,440 |
| 1,140,830 | 772,000 | 581,790 |
| 12,000 | 474,000 | 14,000 |
| 142,000 | 1,182,000 | 90,000 |
| 2,807,000 | 2,080,000 | 1,391,310 |
| 3,780,000 | 5,040,000 | 3,465,000 |
| 13,500,000 | 15,000,000 | 7,000,000 |
| 3,700,000 | 3,800,000 | 0 |
| 41,925,000 | 41,925,000 | 41,925,000 |
| 3,085,690 | 10,640,000 | 3,230,000 |
| 0 | 25,320,000 | 25,320,000 |
| 6,750,000 | 2,800,000 | 2,520,000 |
| 500,000,000 | 500,000,000 | 500,000,000 |
| 258,800,000 | 321,808,000 | 321,808,000 |
| 27,712,300 | 86,240,000 | 29,244,600 |
| 0 | 20,000,000 | 20,000,000 |
| 5,346,000 | 9,240,000 | 4,257,000 |
| 2,610,000 | 687,000 | 686,500 |
| 0 | 12,840,000 | 12,840,000 |
| 52,100,000 | 6,500,000 | 1,000,000 |
| 0 | 12,000,000 | 12,000,000 |
| 0 | 4,000,000 | 2,910 |

단위사업

감염병관리

□ 주요 추진성과

- 코로나19 예방접종 : 26,272건
- 국가 필수예방접종 21종 : 15,195건
- 도 선택 예방접종 3종 : 595건
- 군 자체 예방접종 3종 : 4,812건
- 진드기 기피제 보급 : 18,800건
- 감염병예방교육 실시 : 24,934건
- 소독업소 점검 : 202건
- 집단급식소 장티푸스, 세균성 이질 보균자 검사 : 3,124건
- 결핵고형균 등 결핵 검진 : 1,572건
- 결핵 예방 교육 및 홍보 : 1,760건

□ 관련 예산사업 결산현황

(단위: 원)

| 사업명 | 회계구분 | '21결산 | '22예산 | '22결산 |
|--------------------|------|-------------|---------------|---------------|
| 감염병관리 | 일반회계 | 647,589,020 | 1,793,144,000 | 1,295,958,210 |
| 한센병 관리 | | 5,200,000 | 5,200,000 | 5,200,000 |
| 예방접종지원사업 | | 45,073,280 | 71,265,000 | 71,008,110 |
| 예방접종등록센터 운영 | | 26,780,000 | 26,780,000 | 26,780,000 |
| 국가예방접종사업(필수) | | 350,936,770 | 540,558,000 | 275,427,300 |
| 국가예방접종사업(임시) | | 25,484,000 | 27,870,000 | 27,870,000 |
| 도 예방접종사업 | | 23,934,700 | 54,178,000 | 54,178,000 |
| 감염병 예방관리 | | 47,265,000 | 47,850,000 | 47,638,300 |
| 진드기매개 감염병 예방관리사업 | | 7,238,000 | 5,620,000 | 5,620,000 |
| 결핵환자관리사업 | | 8,760,000 | 13,160,000 | 13,131,200 |
| 결핵전담요원 배치 | | 35,466,500 | 36,180,000 | 31,370,060 |
| 입원명령 결핵환자 지원 | | 288,640 | 1,882,000 | 1,403,200 |
| 보건소 결핵환자검사 및 진단지원 | | 28,155,130 | 37,996,000 | 27,808,200 |
| 결핵 역학 조사 | | 4,350,920 | 5,412,000 | 4,267,100 |
| 결핵환자 가족검진 | | 0 | 1,574,000 | 720,080 |
| 노인결핵검진(의료급여, 재가와상) | | 15,248,080 | 12,916,000 | 12,234,120 |
| 의료관련감염병 예방관리사업 | | 10,000,000 | 10,000,000 | 10,000,000 |
| 코로나19 예방접종 시행비 | | 0 | 841,854,000 | 630,530,540 |
| 방사선실 운영 | | 10,896,000 | 11,844,000 | 11,272,000 |
| 코로나19 방역 예방접종사업 | | 0 | 30,000,000 | 30,000,000 |
| 코로나19 예방접종 실시(회석제) | | 2,262,000 | 1,405,000 | 0 |
| 생물테러 개인보호구 지원 | | 250,000 | 9,600,000 | 9,500,000 |

단위사업

감염병대응

□ 주요 추진성과

- 법정감염병 대응 전담 역학조사반 편성·운영 : 1개반 8명 / 연중
- (의심)환자발생 신고에 대한 역학조사 및 관리 : 61건
- 하절기 비상방역체계 운영 : 5월 ~ 9월
- 질병모니터요원 위촉 및 운영 : 120명
- 코로나19 대응 비상방역대책반 운영 : 5개반 32명
- 선별진료소, 호흡기전담클리닉 운영
- 접촉자 관리 : 자가격리 612명, 수동감시 3,442명, 능동감시 139명
- 재택치료 관리 운영 : 12,025명
- 감염취약시설 종사자 감염병관리 교육 : 19개소 309명
- 비브리오패혈증균 오염도 조사 : 177건
- 장내 기생충검사 및 양성자 투약관리 : 505건 / 9명
- 취약지 및 관광지 방역 소독(5월 ~ 10월) : 107회 / 주 5회

□ 관련 예산사업 결산현황

(단위: 원)

| 사업명 | 회계구분 | '21결산 | '22예산 | '22결산 |
|----------------------------------|------|-------------|-------------|-------------|
| 감염병대응 | 일반회계 | 371,130,970 | 569,596,000 | 518,600,810 |
| 방역소독 | | 180,058,820 | 224,389,000 | 178,419,400 |
| 신종감염병 대응 | | 0 | 67,020,000 | 66,159,600 |
| 감염병 대응체계 확립 | | 115,700,300 | 41,976,000 | 41,395,440 |
| 호흡기전담클리닉 운영 | | 0 | 3,000,000 | 3,000,000 |
| 감염병 전담요원 배치(보조) | | 27,686,950 | 32,530,000 | 32,025,870 |
| 감염병 전담요원 배치(자체) | | 2,898,220 | 3,120,000 | 3,120,000 |
| 검사실운영 | | 30,694,000 | 31,973,000 | 31,973,000 |
| 에이즈 및 성병예방 | | 1,071,880 | 1,820,000 | 1,820,000 |
| HIV 진단 시약 구매 | | 384,000 | 384,000 | 384,000 |
| 성병 진단시약 구입 | | 638,000 | 638,000 | 638,000 |
| 에이즈감염인 치료비 | | 4,624,800 | 4,660,000 | 2,176,400 |
| 장내기생충 퇴치사업 | | 2,190,000 | 2,800,000 | 2,203,100 |
| 선별진료소 및 임시선별검사소 진단검사 등 한시지원 | | 5,184,000 | 15,286,000 | 15,286,000 |
| 코로나19 임시선별검사소 확대 설치운영 및 한파대책비 | | 0 | 75,000,000 | 75,000,000 |
| 코로나19 신속항원검사 라인 설 치비 | | 0 | 35,000,000 | 35,000,000 |
| 재택치료이송비(음압들것구입등) | | 0 | 10,000,000 | 10,000,000 |
| 코로나19 대응 물품구입 지원 | | 0 | 20,000,000 | 20,000,000 |

단위사업

정신보건

□ 주요 추진성과

- 중증정신질환관리 등록관리 74명 / 사례관리 872건
- 정신건강증진 교육 : 1,300명
- 생명지킴이 교육 774명/자살예방 캠페인 4회/동네마음이음사업 9개소
- 생명사랑 약국사업 6개소
- 치매조기검진 : 1차 2,795명, 2차 178명, 3차 59명
- 치매예방사업
 - 치매예방교실 : 144회, 1,066명
 - 고위험군 인지강화교실 : 41회, 462명
- 치매환자관리사업
 - 치매치료비(신규) : 184명
 - 치매환자 주간보호 쉼터 : 89회, 1,015명
- 치매인식개선사업
 - 치매안심가맹점 지정 : 4개소
 - 치매극복선도학교 지정 : 1개소
 - 치매캠페인 : 3회

□ 관련 예산사업 결산현황

(단위: 원)

| 사업명 | 회계구분 | '21결산 | '22예산 | '22결산 |
|------------------------|------|---------------|---------------|---------------|
| 정신보건 | 일반회계 | 1,084,477,840 | 1,304,171,000 | 1,161,034,490 |
| 기초정신건강복지센터 운영 | | 155,108,710 | 64,600,000 | 56,178,790 |
| 정신건강복지센터 인력확충 | | 0 | 124,470,000 | 95,193,370 |
| 통합정신건강증진사업 | | 109,116,550 | 140,000,000 | 105,875,490 |
| 기초정신건강복지센터 자살예방사업 지원 | | 30 | 35,489,000 | 0 |
| 정신질환 치료비 지원 | | 335,060 | 3,000,000 | 1,167,820 |
| 치매안심센터 운영 | | 545,198,490 | 674,323,000 | 640,330,020 |
| 치매치료관리 지원사업(성인지)(전환사업) | | 272,842,000 | 260,412,000 | 260,412,000 |
| 중증치매노인 후견인 활동비 및 운영비 | | 1,877,000 | 1,877,000 | 1,877,000 |

단위사업

농촌 지도기반 조성

□ 주요 추진성과

- 농업인상담소 및 과학영농시설 관리를 통한 지도기반 조성
- 직원 직무교육을 통해 전문지식을 가진 지도, 연구직 육성

□ 관련 예산사업 결산현황

(단위: 원)

| 사업명 | 회계구분 | '21결산 | '22예산 | '22결산 |
|-------------------|------|-------------|-------------|-------------|
| 농촌 지도기반 조성 | 일반회계 | 160,608,460 | 190,122,000 | 166,423,020 |
| 농업인상담소 운영 | | 49,540,000 | 53,768,000 | 49,258,100 |
| 과학영농시설 관리 | | 15,569,840 | 21,288,000 | 20,838,480 |
| 과학영농기술 현장서비스 강화 | | 47,666,620 | 61,746,000 | 51,484,740 |
| 수출농업육성 및 지도정보수집연수 | | 3,063,800 | 19,200,000 | 16,279,000 |
| 현장 기술지도 활동지원 | | 25,408,600 | 25,800,000 | 25,663,600 |
| 농진회원 및 진흥가족 연찬교육 | | 1,101,600 | 5,320,000 | 867,100 |
| 생명산업 가치창출 한마당 행사 | | 4,253,000 | 3,000,000 | 2,032,000 |
| 국제농업박람회 지원(격년제) | | 14,005,000 | 0 | 0 |

단위사업

친환경 고품질 농산물 생산 기술보급

□ 주요 추진성과

- 친환경 고품질 쌀 생산 및 외래품종에 대응할 기반 조성
- 노동력 절감 기술 보급을 통해 경영비 절감

□ 관련 예산사업 결산현황

(단위: 원)

| 사업명 | 회계구분 | '21결산 | '22예산 | '22결산 |
|---------------------|------|-------------|-------------|-------------|
| 친환경 고품질 농산물 생산 기술보급 | 일반회계 | 612,859,410 | 767,484,000 | 745,084,760 |
| 친환경 고품질 농산물 생산 | | 4,338,000 | 16,340,000 | 6,978,000 |
| 토양검정실 운영 | | 10,421,580 | 4,760,000 | 3,781,800 |
| 실증시험답 운영 | | 11,776,970 | 12,346,000 | 12,161,000 |
| 병해충 예찰포 운영 | | 5,492,240 | 7,664,000 | 7,593,000 |
| 쌀 품질관리실 운영 | | 3,784,000 | 10,482,000 | 8,934,000 |
| 고품질 쌀 생산 시범 | | 209,580,000 | 305,000,000 | 297,882,840 |
| 고품질 발작물 생산 시범 | | 126,417,320 | 124,892,000 | 121,767,120 |
| 병해충 방제비 지원 | | 241,049,300 | 286,000,000 | 285,987,000 |

단위사업

농촌 인력육성

□ 주요 추진성과

- 학습단체 재정비 및 관리를 통해 농업인력 육성

□ 관련 예산사업 결산현황

(단위: 원)

| 사업명 | 회계구분 | '21결산 | '22예산 | '22결산 |
|------------------|------|-------------|-------------|-------------|
| 농촌 인력육성 | 일반회계 | 105,236,340 | 251,920,000 | 239,572,736 |
| 농업인 학습단체 육성(성인지) | | 27,167,600 | 116,850,000 | 112,629,800 |
| 지방 농촌지도자회 육성 | | 3,000,000 | 3,000,000 | 3,000,000 |
| 여성농업인 능력개발 교육 | | 10,316,340 | 15,720,000 | 11,393,000 |
| 후계농업경영인회 육성 | | 4,544,400 | 5,350,000 | 3,993,596 |
| 4-H회원 시범영농 지원사업 | | 32,208,000 | 33,000,000 | 30,556,340 |
| 청년농업인 육성 | | 28,000,000 | 78,000,000 | 78,000,000 |

단위사업

채소 재배 기술보급

□ 주요 추진성과

- 딸기 생산 기반 구축 및 기술 보급
- 과채류 생산 에너지 절감 기술 보급 등

□ 관련 예산사업 결산현황

(단위: 원)

| 사업명 | 회계구분 | '21결산 | '22예산 | '22결산 |
|------------|------|-------------|------------|------------|
| 채소 재배 기술보급 | 일반회계 | 127,976,600 | 17,100,000 | 16,626,450 |
| 채소 재배 기술보급 | | 127,976,600 | 17,100,000 | 16,626,450 |

단위사업

농촌생활 조성사업

□ 주요 추진성과

- 농업인 교육을 통해 전문지식을 갖춘 농업인 육성

□ 관련 예산사업 결산현황

(단위: 원)

| 사업명 | 회계구분 | '21결산 | '22예산 | '22결산 |
|-------------|------|------------|------------|------------|
| 농촌생활 조성사업 | 일반회계 | 49,254,700 | 55,700,000 | 48,436,200 |
| 농촌생활 조성사업 | | 0 | 1,000,000 | 0 |
| 농산업창업지원센터운영 | | 49,254,700 | 54,700,000 | 48,436,200 |

단위사업

화훼 재배 기술보급

□ 주요 추진성과

- 지역특색에 맞는 화훼단지 조성을 통해 작약, 수국 등 시장 선점
- 화훼농가 경쟁력 향상을 위해 경영비 절감 기술 보급

□ 관련 예산사업 결산현황

(단위: 원)

| 사업명 | 회계구분 | '21결산 | '22예산 | '22결산 |
|------------|------|------------|-------------|-------------|
| 화훼 재배 기술보급 | 일반회계 | 52,995,140 | 116,700,000 | 108,592,170 |
| 화훼 재배 기술보급 | | 52,995,140 | 116,700,000 | 108,592,170 |

단위사업

농업인 교육훈련

□ 주요 추진성과

- 농업인 교육을 통해 전문지식을 갖춘 농업인 육성

□ 관련 예산사업 결산현황

(단위: 원)

| 사업명 | 회계구분 | '21결산 | '22예산 | '22결산 |
|--------------|------|------------|-------------|-------------|
| 농업인 교육훈련 | 일반회계 | 70,927,500 | 120,860,000 | 107,421,570 |
| 강진농업 아카데미 운영 | | 20,512,300 | 26,660,000 | 19,969,000 |
| 녹색문화대학 운영 | | 22,200,000 | 57,200,000 | 55,230,970 |
| 현장영농 교육지원 | | 28,215,200 | 37,000,000 | 32,221,600 |

단위사업

과수 재배 기술보급

□ 주요 추진성과

- 애플망고, 샤인머스켓 등 고소득 과수재배단지를 육성하여 농업인 소득 증대
- 유망과수 브랜드화를 통해 관내 과수재배 단지 조성

□ 관련 예산사업 결산현황

(단위: 원)

| 사업명 | 회계구분 | '21결산 | '22예산 | '22결산 |
|------------|------|-------------|------------|------------|
| 과수 재배 기술보급 | 일반회계 | 213,605,010 | 50,500,000 | 50,032,400 |
| 과수 재배 기술보급 | | 213,605,010 | 50,500,000 | 50,032,400 |

단위사업

농가경영 컨설팅

□ 주요 추진성과

- 농가 경영컨설팅 및 농업인 정보화교육을 통해 농가경영 방식 개선

□ 관련 예산사업 결산현황

(단위: 원)

| 사업명 | 회계구분 | '21결산 | '22예산 | '22결산 |
|----------------|------|-------------|-------------|-------------|
| 농가경영 컨설팅 | 일반회계 | 103,688,570 | 127,300,000 | 122,614,050 |
| 지역농업기술 정보화지원 | | 2,513,540 | 3,160,000 | 2,483,100 |
| 생산적 연구단체 육성 | | 31,045,040 | 50,000,000 | 48,238,240 |
| 세계모란공원 유리온실 운영 | | 70,129,990 | 74,140,000 | 71,892,710 |

단위사업

특용작물 재배 기술보급

□ 주요 추진성과

-특용작물 재배 기술 보급 및 가공,유통시범을 통해 소득 증대 유도

□ 관련 예산사업 결산현황

(단위: 원)

| 사업명 | 회계구분 | '21결산 | '22예산 | '22결산 |
|--------------|------|------------|-----------|-----------|
| 특용작물 재배 기술보급 | 일반회계 | 63,113,000 | 1,000,000 | 1,000,000 |
| 특용작물 재배 기술보급 | | 63,113,000 | 1,000,000 | 1,000,000 |

단위사업

유망작목 재배 신기술 개발

□ 주요 추진성과

- 스마트영농지원체계를 구축하여 유망작목 재배 기술 확보
- 기후변화에 대응하는 유망작목 발굴 등

□ 관련 예산사업 결산현황

(단위: 원)

| 사업명 | 회계구분 | '21결산 | '22예산 | '22결산 |
|----------------|------|-------------|-------------|-------------|
| 유망작목 재배 신기술 개발 | 일반회계 | 125,018,610 | 136,968,000 | 133,820,550 |
| 유망작목 재배 신기술 개발 | | 125,018,610 | 136,968,000 | 133,820,550 |

단위사업

우량꽃묘 생산

□ 주요 추진성과

- 관내 경관 조성을 위한 우량꽃묘 및 종자보급으로 아름다운 경관 조성
- 축제 및 행사용 꽃묘를 관리하여 성공적인 축제에 기여

□ 관련 예산사업 결산현황

(단위: 원)

| 사업명 | 회계구분 | '21결산 | '22예산 | '22결산 |
|-------------------------|------|-------------|-------------|-------------|
| 우량꽃묘 생산 | 일반회계 | 543,571,880 | 450,654,000 | 448,884,330 |
| 우량꽃묘 생산 | | 388,298,160 | 398,670,000 | 396,900,330 |
| 축제 및 행사용 꽃묘보급 | | 38,566,220 | 51,984,000 | 51,984,000 |
| 꽃묘(초화,국화)농가 위탁 생산 시범 | | 116,707,500 | 0 | 0 |

단위사업

귀농인 지원사업

□ 주요 추진성과

□ 관련 예산사업 결산현황

(단위: 원)

| 사업명 | 회계구분 | '21결산 | '22예산 | '22결산 |
|----------------|------|-------------|-------------|-------------|
| 귀농인 지원사업 | 일반회계 | 285,821,370 | 362,740,000 | 315,798,870 |
| 귀농인 지원사업 | | 206,066,070 | 248,740,000 | 203,017,470 |
| 체류형 귀농사관 학교 운영 | | 79,755,300 | 114,000,000 | 112,781,400 |

단위사업

농기계사업 지원

☐ 주요 추진성과

☐ 관련 예산사업 결산현황

(단위: 원)

| 사업명 | 회계구분 | '21결산 | '22예산 | '22결산 |
|-------------|------|-------------|-------------|-------------|
| 농기계사업 지원 | 일반회계 | 112,797,360 | 108,890,000 | 100,632,320 |
| 농기계 임대사업 운영 | | 112,797,360 | 108,890,000 | 100,632,320 |

단위사업

축산 기술보급

□ 주요 추진성과

- 유용미생물 및 퇴비부숙도 검정 등 친환경, 과학영농 축산경영기술 보급
- 축산농가 경영비 절감을 통해 농가 소득 증대

□ 관련 예산사업 결산현황

(단위: 원)

| 사업명 | 회계구분 | '21결산 | '22예산 | '22결산 |
|----------------------|------|-------------|-------------|-------------|
| 축산 기술보급 | 일반회계 | 303,129,400 | 443,396,000 | 428,104,940 |
| 유용 미생물실 운영 | | 127,295,000 | 170,600,000 | 167,899,500 |
| 고품질 한우 생산 기술보급 | | 39,175,400 | 26,140,000 | 24,513,100 |
| 축산기술 시범 | | 123,730,000 | 227,000,000 | 219,576,340 |
| 고기능성 오메가-3 한우생산 | | 0 | 0 | 0 |
| 가축분뇨(퇴·액비) 부숙도 측정 사업 | | 12,929,000 | 19,656,000 | 16,116,000 |

단위사업

청자박물관운영

□ 주요 추진성과

- 박물관 및 디지털박물관 시설물 관리 : 각종 공사 실시
- 청자빛기체험장 운영 : 체험객 8,748명 / 체험료 86,608천원

□ 관련 예산사업 결산현황

(단위: 원)

| 사업명 | 회계구분 | '21결산 | '22예산 | '22결산 |
|------------|------|-------------|-------------|-------------|
| 청자박물관운영 | 일반회계 | 162,438,120 | 438,467,000 | 435,198,720 |
| 청자박물관운영및관리 | | 162,438,120 | 438,467,000 | 435,198,720 |

단위사업

청자판매

□ 주요 추진성과

- 청자전시판매장 판매량 : 377백만원 (158,893천원 ,218,760천원)
- 청자경매(온비드) 17회

□ 관련 예산사업 결산현황

(단위: 원)

| 사업명 | 회계구분 | '21결산 | '22예산 | '22결산 |
|--------|------|-------------|-------------|-------------|
| 청자판매 | 일반회계 | 332,003,300 | 211,930,000 | 207,123,510 |
| 청자작품판매 | | 332,003,300 | 211,930,000 | 207,123,510 |

단위사업

청자산업육성

□ 주요 추진성과

- 민간요 대도시 전시판매전 지원 :7개 업체(10 500천원)
- 청자촌 입주 지원 : 대출금 이차보전 보조금 7건(10,500천원)

□ 관련 예산사업 결산현황

(단위: 원)

| 사업명 | 회계구분 | '21결산 | '22예산 | '22결산 |
|--------------|------|------------|------------|------------|
| 청자산업육성 | 일반회계 | 15,961,360 | 81,770,000 | 80,270,000 |
| 개인요업체지원(성인지) | | 0 | 28,670,000 | 28,670,000 |
| 청자촌분양 | | 15,961,360 | 53,100,000 | 51,600,000 |

단위사업

전시운영

□ 주요 추진성과

- 고려청자특별전 1회 개최
- 학술심포지엄 1회 개최
- 신규 디지털콘텐츠 개발 1식

□ 관련 예산사업 결산현황

(단위: 원)

| 사업명 | 회계구분 | '21결산 | '22예산 | '22결산 |
|------------|------|-------------|-------------|-------------|
| 전시운영 | 일반회계 | 244,267,790 | 222,344,000 | 204,286,920 |
| 청자관련행사개최 | | 91,030,740 | 77,474,000 | 62,375,330 |
| 전시콘텐츠운영및관리 | | 153,237,050 | 144,870,000 | 141,911,590 |

단위사업

청자산업활성화

□ 주요 추진성과

- 청자 도자기 동호인 등(20여 명) 강진군공예품창작공방 창작활동 및 평생교육반(제3기) 운영
- 도자기공예 기술력 강화 및 기능사 양성교육 연 38회 운영
- 도자기공예 기능사 국가기술자격 증 2명 취득

□ 관련 예산사업 결산현황

(단위: 원)

| 사업명 | 회계구분 | '21결산 | '22예산 | '22결산 |
|--------------|------|------------|------------|-----------|
| 청자산업활성화 | 일반회계 | 14,026,480 | 13,650,000 | 4,442,000 |
| 공예품창작공방운영및관리 | | 14,026,480 | 13,650,000 | 4,442,000 |

단위사업

청자생산

□ 주요 추진성과

- 청자 신제품 개발 : 12종 150건
- 청자작품 제작 생산 : 5,560점
- 스타벅스코리아 강진청자 시리즈 출시 : 3종 11,000점

□ 관련 예산사업 결산현황

(단위: 원)

| 사업명 | 회계구분 | '21결산 | '22예산 | '22결산 |
|----------------------|------|-------------|-------------|-------------|
| 청자생산 | 일반회계 | 133,765,620 | 219,659,000 | 197,577,980 |
| 청자작품개발및생산 | | 131,278,220 | 134,976,000 | 126,217,180 |
| 스타벅스 코리아 강진청자 시리즈 출시 | | 2,487,400 | 84,683,000 | 71,360,800 |

단위사업

상수도 식수 관리

□ 주요 추진성과

□ 관련 예산사업 결산현황

(단위: 원)

| 사업명 | 회계구분 | '21결산 | '22예산 | '22결산 |
|--------------------|------|---------------|---------------|---------------|
| 상수도 식수 관리 | 일반회계 | 3,966,619,280 | 1,402,959,740 | 1,360,958,140 |
| 소규모수도시설 개보수 | | 1,151,043,180 | 670,901,090 | 666,644,460 |
| 소규모수도시설 수질검사 | | 109,552,750 | 95,842,000 | 94,127,160 |
| 농어촌생활용수개발사업 | | 535,400,000 | 0 | 0 |
| 농촌농업생활용수개발사업(전환사업) | | 168,623,350 | 529,216,650 | 493,186,520 |
| 노후상수도정비사업 | | 2,002,000,000 | 107,000,000 | 107,000,000 |

단위사업

상수도 관리

□ 주요 추진성과

□ 관련 예산사업 결산현황

(단위: 원)

| 사업명 | 회계구분 | '21결산 | '22예산 | '22결산 |
|--------------|---------|---------------|---------------|---------------|
| 상수도 관리 | 상수도특별회계 | 2,349,177,692 | 2,852,832,000 | 2,326,643,850 |
| 상수도 관리운영 | | 95,861,108 | 108,138,000 | 88,500,060 |
| 상수도 시설운영관리 | | 1,496,535,750 | 1,823,370,000 | 1,349,305,610 |
| 상수도 수질관리 | | 61,904,654 | 91,276,000 | 78,879,130 |
| 상수도 요금 부과 징수 | | 694,876,180 | 830,048,000 | 809,959,050 |

단위사업

상하수도관리

☐ 주요 추진성과

☐ 관련 예산사업 결산현황

(단위: 원)

| 사업명 | 회계구분 | '21결산 | '22예산 | '22결산 |
|----------|------|-------------|-------------|-------------|
| 상하수도관리 | 일반회계 | 100,733,190 | 114,814,000 | 112,305,640 |
| 상하수도운영관리 | | 100,733,190 | 114,814,000 | 112,305,640 |

단위사업

하수,분뇨 처리시설의 최적화

□ 주요 추진성과

□ 관련 예산사업 결산현황

(단위: 원)

| 사업명 | 회계구분 | '21결산 | '22예산 | '22결산 |
|------------------|------|---------------|---------------|---------------|
| 하수,분뇨 처리시설의 최적화 | 일반회계 | 2,248,746,820 | 1,620,640,000 | 1,518,244,850 |
| 하수분뇨슬러지처리 | | 285,269,540 | 261,636,000 | 247,380,760 |
| 하수 및 분뇨처리시설 유지관리 | | 1,926,749,280 | 1,323,970,000 | 1,236,997,090 |
| 수질 TMS유지관리 | | 36,728,000 | 35,034,000 | 33,867,000 |
| 수질관리 정책위원회 추진 | | 0 | 0 | 0 |

단위사업

하수도 관리

□ 주요 추진성과

□ 관련 예산사업 결산현황

(단위: 원)

| 사업명 | 회계구분 | '21결산 | '22예산 | '22결산 |
|----------------------|------|---------------|---------------|---------------|
| 하수도 관리 | 일반회계 | 3,620,254,260 | 5,758,566,300 | 3,789,430,220 |
| 마을하수도 유지관리 | | 122,088,040 | 62,580,000 | 62,440,950 |
| 하수도유지 관리사업 | | 942,497,870 | 582,500,000 | 332,206,000 |
| 하수도시설운영관리 | | 237,453,940 | 0 | 0 |
| 면단위 하수처리시설 유지관리 | | 267,600,550 | 0 | 0 |
| 하수관거 BTL 유지관리 | | 282,600,440 | 300,200,000 | 296,475,380 |
| 성전 월남송학지구 마을하수도 정비사업 | | 1,532,058,750 | 2,380,160,370 | 1,904,835,940 |
| 작천구상지구 마을하수도 정비사업 | | 0 | 0 | 0 |
| 군동 비자지구 마을하수도 정비사업 | | 38,327,670 | 1,325,889,930 | 659,600,920 |
| 대구 저두지구 마을하수도 정비사업 | | 21,227,000 | 735,236,000 | 398,736,400 |
| 강진군 노후하수관로 정밀조사 | | 0 | 0 | 0 |
| 공공하수처리시설 개선 공사 | | 176,400,000 | 372,000,000 | 135,134,630 |

단위사업

전국규모 체육대회 유치

□ 주요 추진성과

- 사이클, 축구, 배드민턴 등 13개 종목 19개 대회를 개최하여
연인원 7만여명이 강진을 방문하였음

□ 관련 예산사업 결산현황

(단위: 원)

| 사업명 | 회계구분 | '21결산 | '22예산 | '22결산 |
|--------------|------|---------------|---------------|---------------|
| 전국규모 체육대회 유치 | 일반회계 | 1,585,023,000 | 2,548,032,000 | 2,319,064,170 |
| 국제 및 전국대회 개최 | | 1,585,023,000 | 2,548,032,000 | 2,319,064,170 |

단위사업

엘리트체육 육성

□ 주요 추진성과

- 학교 운동부 지원을 통하여 지역 우수 인재 발굴 및 육성
- 강진군청 사이클팀 육성을 통한 추진성과
 - 제69회 3.1절기념 강진투어 전국도로사이클대회(단체전 동)
 - 제39회 대통령기 전국사이클대회(금1, 은1, 동5)
 - 제24회 국민체육진흥공단 이사장배 사이클대회(금6, 동1)
 - 제61회 전라남도체육대회(금1)
 - 2022 음성 사이클대회(금2, 은2)
 - 제22회 상주시장배 전국산악자전거대회(금1)
 - 2022 KBS 양양 전국사이클대회(금3, 은2)

□ 관련 예산사업 결산현황

(단위: 원)

| 사업명 | 회계구분 | '21결산 | '22예산 | '22결산 |
|-----------|------|---------------|---------------|-------------|
| 엘리트체육 육성 | 일반회계 | 1,046,808,000 | 1,063,915,000 | 950,512,910 |
| 체육 꿈나무 육성 | | 19,300,000 | 20,500,000 | 20,500,000 |
| 실업팀 육성 | | 1,027,508,000 | 1,043,415,000 | 930,012,910 |

단위사업

생활체육 활성화

□ 주요 추진성과

- 16개종목 22개 생활체육 동호인 대회를 개최하여 연인원 1만여명 참가
- 스포츠강좌이용권 사업을 통한 유, 청소년들의 건전한 여가활동과 건강증진에 기여

□ 관련 예산사업 결산현황

(단위: 원)

| 사업명 | 회계구분 | '21결산 | '22예산 | '22결산 |
|------------------|------|---------------|---------------|---------------|
| 생활체육 활성화 | 일반회계 | 1,037,443,980 | 1,499,515,000 | 1,442,522,200 |
| 강진군체육회 지원 | | 457,448,480 | 559,520,000 | 554,520,000 |
| 어르신전담지도자 배치사업 | | 87,696,000 | 89,391,000 | 89,390,880 |
| 생활체육지도자 배치 사업 | | 116,928,000 | 127,588,000 | 127,588,000 |
| 각종생활체육대회지원 | | 222,131,500 | 310,080,000 | 271,106,680 |
| 장애인 체육대회 지원 | | 31,000,000 | 135,200,000 | 125,290,000 |
| 스포츠강좌이용권 지원사업 | | 48,000,000 | 63,750,000 | 63,750,000 |
| 장애인스포츠강좌이용권 시범사업 | | 2,560,000 | 10,560,000 | 8,295,000 |
| 강진스포츠클럽 지원 | | 63,800,000 | 94,800,000 | 94,800,000 |
| 강진군장애인체육회 지원 | | 7,880,000 | 108,626,000 | 107,781,640 |

단위사업

체육시설 확충 및 정비

□ 주요 추진성과

- 양무정 개축 공사, 두바퀴로 그린 자전거 여행센터 건립 공사, 파크 골 프장 건립공사, 국민체육센터 지하실 누수보강공사, 강진군 풋살장 조성공사 등 신규 및 개보수 공사를 통해 전국규모체육대회 유치 및 전지훈련 유치 환경조성에 이바지 했으며, 군민 건강 유지 및 여가 생활 증진에 기여하였음

□ 관련 예산사업 결산현황

(단위: 원)

| 사업명 | 회계구분 | '21결산 | '22예산 | '22결산 |
|-----------------|------|---------------|---------------|---------------|
| 체육시설 확충 및 정비 | 일반회계 | 1,249,893,970 | 3,148,232,000 | 2,669,864,150 |
| 군 체육시설물 확충 및 정비 | | 376,672,190 | 346,121,000 | 346,047,210 |
| 읍면 체육시설설치 | | 250,371,880 | 190,200,000 | 189,575,350 |
| 다목적실내체육관 | | 73,091,630 | 108,082,000 | 107,968,600 |
| 양무정(국궁장) 개축 | | 56,171,000 | 1,903,829,000 | 1,842,410,450 |
| 강진군 파크골프장 조성 | | 0 | 600,000,000 | 183,862,540 |
| 테니스장 인조잔디 코트설치 | | 493,587,270 | 0 | 0 |

단위사업

국민체육센터 운영

□ 주요 추진성과

- 수영장 관리 및 운영으로 이용객에게 안전하고 쾌적한 시설 제공
 - 대청소(연간 2회), 정기적인 수질검사, 자체검사
 - 운영실적 : 연 42,000여명 이용
- 각종 체육시설 상시 운영하여 군민건강 증진에 기여

□ 관련 예산사업 결산현황

(단위: 원)

| 사업명 | 회계구분 | '21결산 | '22예산 | '22결산 |
|-----------|------|-------------|-------------|-------------|
| 국민체육센터 운영 | 일반회계 | 453,399,420 | 510,155,000 | 509,597,050 |
| 체육센터 시설관리 | | 453,399,420 | 510,155,000 | 509,597,050 |

단위사업

다산박물관 운영

□ 주요 추진성과

- 다산박물관 시설관리를 통해 이용객들에게 편의 제공

□ 관련 예산사업 결산현황

(단위: 원)

| 사업명 | 회계구분 | '21결산 | '22예산 | '22결산 |
|-----------|------|---------------|-------------|-------------|
| 다산박물관 운영 | 일반회계 | 1,180,853,410 | 793,941,000 | 782,132,172 |
| 다산박물관운영 | | 79,640,800 | 146,432,000 | 142,208,720 |
| 다산박물관관리 | | 720,981,120 | 220,865,000 | 219,297,230 |
| 유적지관리 | | 68,753,530 | 18,200,000 | 16,666,980 |
| 다산청렴연수원운영 | | 311,477,960 | 408,444,000 | 403,959,242 |

단위사업

다산박물관전시운영

□ 주요 추진성과

- 다산박물관 특별전 개최(1회)
- 지역작가 초대전 개최(7회)
- 다산박물관 유물구입(3점)
- 다산박물관 체험학습프로그램 10종 운영
- 다산박물관 학술대회 개최 1회 및 워크숍 등

□ 관련 예산사업 결산현황

(단위: 원)

| 사업명 | 회계구분 | '21결산 | '22예산 | '22결산 |
|-------------|------|-------------|-------------|-------------|
| 다산박물관전시운영 | 일반회계 | 411,053,680 | 579,463,000 | 426,497,500 |
| 박물관전시운영 | | 143,180,660 | 101,310,000 | 86,603,960 |
| 박물관특별전운영 | | 71,566,840 | 78,500,000 | 74,487,800 |
| 유물구입및관리 | | 78,264,010 | 275,960,000 | 146,398,200 |
| 다산실학연구원운영지원 | | 75,000,000 | 80,750,000 | 80,064,600 |
| 박물관체험장운영 | | 32,838,680 | 30,593,000 | 28,152,040 |
| 박물관홍보마케팅 | | 10,203,490 | 12,350,000 | 10,790,900 |

단위사업

다산교육홍보

□ 주요 추진성과

22년도 교육생 : 2,685명 / 4개 과정 / 66회
21년 대비 778명 증가

□ 관련 예산사업 결산현황

(단위: 원)

| 사업명 | 회계구분 | '21결산 | '22예산 | '22결산 |
|-----------|------|-------------|-------------|-------------|
| 다산교육홍보 | 일반회계 | 478,822,290 | 960,940,000 | 838,594,060 |
| 다산교육운영 | | 477,753,290 | 956,340,000 | 837,044,260 |
| 다산국민연수원건립 | | 1,069,000 | 4,600,000 | 1,549,800 |
| 청림동아리 운영 | | 0 | 0 | 0 |

단위사업

독서인구확대 및 동아리운영

□ 주요 추진성과

12개 도서관 동아리 운영 /290회
 도서관 자료실 운영 43,432명
 우리들서평단 :강진신문 서평 25편 게재
 강진인형극단 나루 활동
 책읽어주는 그녀쓰 활동: 강진중학교

□ 관련 예산사업 결산현황

(단위: 원)

| 사업명 | 회계구분 | '21결산 | '22예산 | '22결산 |
|----------------|------|------------|------------|------------|
| 독서인구확대 및 동아리운영 | 일반회계 | 94,977,950 | 90,249,000 | 84,779,470 |
| 자료실운영 | | 79,543,420 | 76,569,000 | 71,900,400 |
| 독서동아리운영(성인지) | | 15,434,530 | 13,680,000 | 12,879,070 |

단위사업

서가자료확보및시설보강

□ 주요 추진성과

최신베스트셀러 및 추천도서구입 6,174권 / 비도서 133점

□ 관련 예산사업 결산현황

(단위: 원)

| 사업명 | 회계구분 | '21결산 | '22예산 | '22결산 |
|-------------|------|-------------|------------|------------|
| 서가자료확보및시설보강 | 일반회계 | 105,868,500 | 86,698,500 | 86,130,000 |
| 도서구입 | | 105,868,500 | 86,698,500 | 86,130,000 |

단위사업

문화교육프로그램운영

□ 주요 추진성과

- 도서관 동아리 12개 / 290회 운영
- 도서관 주간행사 등 20개 교육 프로그램 운영 197회/4,419명
- 우리동네 옛이야기 4번째 500부 발간
- 공공도서관 개관시간 연장운영사업 : 월~금 . 22:00운영
 합계 : 33,767
 대출권수:15,034권
 방문자수 : 7,761명
 열람실 이용 : 8,645명
 문화프로그램 참여 : 2,327명

□ 관련 예산사업 결산현황

(단위: 원)

| 사업명 | 회계구분 | '21결산 | '22예산 | '22결산 |
|-------------------|------|------------|-------------|-------------|
| 문화교육프로그램운영 | 일반회계 | 93,297,680 | 141,280,000 | 126,518,600 |
| 도서관주간 | | 5,280,940 | 6,896,000 | 6,591,000 |
| 교육프로그램운영(성인지) | | 28,950,700 | 60,260,000 | 54,634,360 |
| 독서의달행사 | | 6,410,040 | 8,196,000 | 7,896,000 |
| 공공도서관 개관시간 연장운영사업 | | 52,656,000 | 65,928,000 | 57,397,240 |