



소통·연결·창조의 신강진  
Communication · Connection · Creation

알기쉬운 2022 강진군 살림살이

# 주민이 알기 쉬운 결산보고서



강진군  
GANGJIN CITY



알기쉬운 2022 강진군 살림살이

# CONTENTS

1. 자치단체 일반현황
2. 재정 이해하기
3. 세입세출결산 요약·분석
4. 기금결산 요약
5. 재무재표 살표보기
6. 재무제표 요약·분석

# 인사말

존경하는 군민 여러분 안녕하십니까?

우리 군에서는 예산회계 및 재무회계 분야 결산서를 통합한 2022 회계연도 통합결산서를 작성하여 발간하게 되었습니다.

전년도 예산집행의 결과 뿐 아니라 재정상태와 성과를 통합하여 하나의 결산서로 작성하였으며, 특히 결산개요에서 세입세출결산, 기금결산 및 재무제표의 요약자료를 도표와 그래프로 작성하여 결산서 서식을 보지 않고도 주민이 알기 쉽게 작성하였습니다.



또한 복식부기에 의한 재무제표는 예산과 우리 군의 자산, 부채 등 재정상황과 1년 동안의 재정운영 성과를 종합적으로 보여주고 있으며, 우리 군의 사업별 원가와 운영 수익을 단위사업별로 보여주는 유용한 회계제도입니다.

재무제표에 의한 전년도 우리 군의 자산대비 부채비율은 3.11%이며 건전한 재정운영으로 최근 점차 안정되는 추세를 보이고 있으며, 2022년 이후 세수증대와 지출효율화를 위하여 노력한 결과, 수익은 최근 들어 개선되고 있습니다.

우리 군은 이러한 성과를 바탕으로 투명하고 효율적인 예산 및 회계제도 운영을 지속적으로 추진해 나가면서, 건전재정 기초를 바탕으로 지역경제 발전과 주민의 행복증진을 위해 노력할 것을 약속드리겠습니다.

2023. 05.

강진군수 **강진원**

# 제1장 자치단체 일반현황

(단위: 개소 / 명)

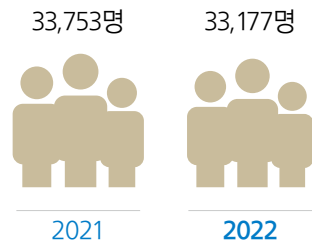

면적 **500.96** km<sup>2</sup>

시·군·구 **11**읍면 **112**리



세대수 **42**세대 **감소**

인구수 **576**명 **감소**



<b>15</b> 실과	<b>2</b> 직속기관	<b>5</b> 사업소	<b>1</b> 의회
<b>1</b> 읍	<b>10</b> 면	<b>669</b> 공무원수	

## 제2장 재정 이해하기

### 1. 2022 회계연도 예산 결산 흐름

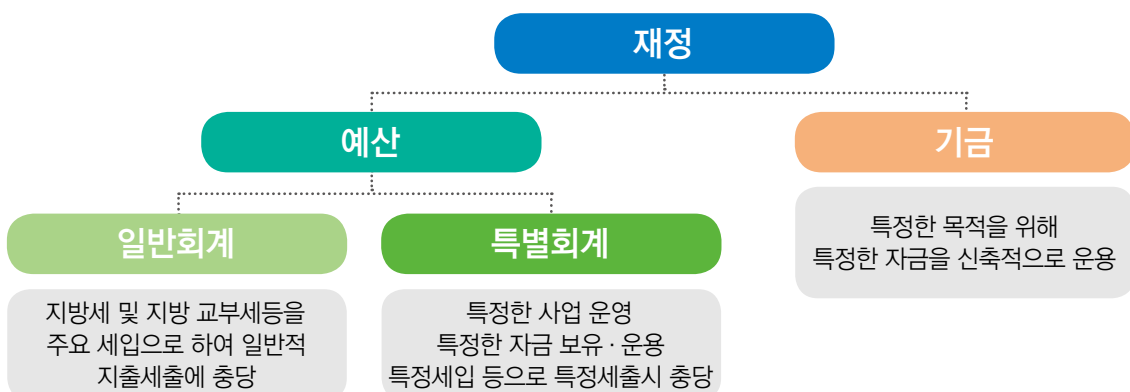


#### Q 당해연도 예산에 대하여 왜 결산을 할까요?

당초 의회에서 의결한 대로 실제 집행되었는지 감독  
다음연도 예산 편성과 재정운영에 반영하기 위한 성과평가 및 재정분석

#### Q 재정이란 무엇인가요?

강진군민들이 내는 세금 중 지방세가 강진군민의 주요 수입이 되는데, 이 돈으로 사회복지, 도로개설 등 군민들에게 필요한 다양한 분야의 서비스를 제공합니다. 가정에 집이나 자동차와 같은 자산이 있듯이 강진군에도 다양한 자산이 있습니다. 물론 부채(빚)도 있습니다. 이처럼 수입과 지출, 자산과 부채의 관리와 관련된 모든 활동을 재정이라고 합니다.





## 2. 강진군 회계현황

2022회계연도는 일반회계, 특별회계 8개, 기금 12개가 설치·운영 되었습니다.



**일반회계**  
일반적인 지방자치단체 기능 수행 및 활동에 관한 세입·세출을 포괄하는 회계



**특별회계**  
특정 목적을 위해 일반회계와 분리하여 별도로 조례에 따라 설치한 회계



**기금**  
특정 행정목적 달성을 위해 『지방자치법』 제159조에 따라 각 조례에 설치·운영하는 자금

**특별회계 8개**

상수도, 수질개선, 의료급여기금, 주민소득증대지원사업, 주차장, 발전소주변지역지원사업, 일반산업단지 조성사업, 하수도

**기금 12개**

체육진흥, 문화예술진흥, 식품진흥, 재난관리, 재활용품판매대금관리, 환경정화센터설치주변지역주민지원, 노인복지, 농산물가격안정, 신청사건립, 통합재정안정화(통합계정), 통합재정안정화(재정안정화계정), 자활

## 3. 강진군 세입·세출 결산 규모



**예산현액\***  
7,622억 원

\*예산액 6,757억 원 + 전년도 이월액 865억 원



**세입결산액**  
7,559억 원

강진군이 받은 돈



**세출결산액**  
5,806억 원

강진군이 지출한 돈



**세계잉여금**  
1,753억 원

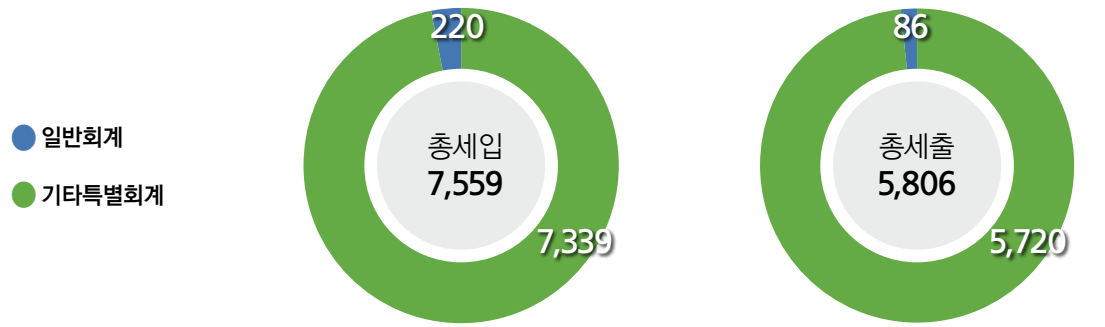
- 이월액 1,389.5억 원
- 보조금 반납액 70.5억 원
- 순세계잉여금 293억 원

# — 제3장 세입 · 세출결산 요약 · 분석 —

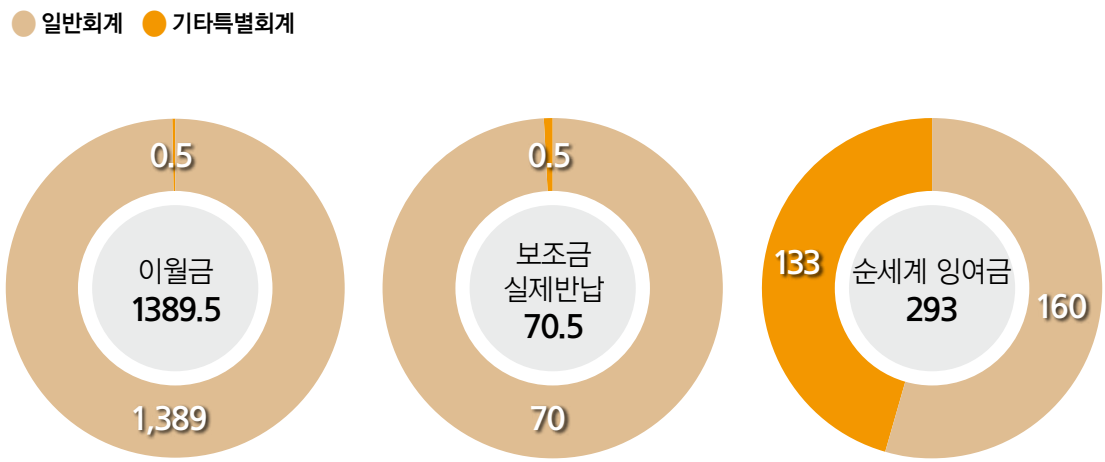
## 1. 세입 · 세출결산 요약

우리 군의 2022회계연도 총세입은 7,559억 원, 총세출은 5,806억 원, 잉여금은 총세입에서 총세출을 공제한 1,753억 원입니다.

### 세입(A) · 세출(B) 결산 (단위: 억 원)



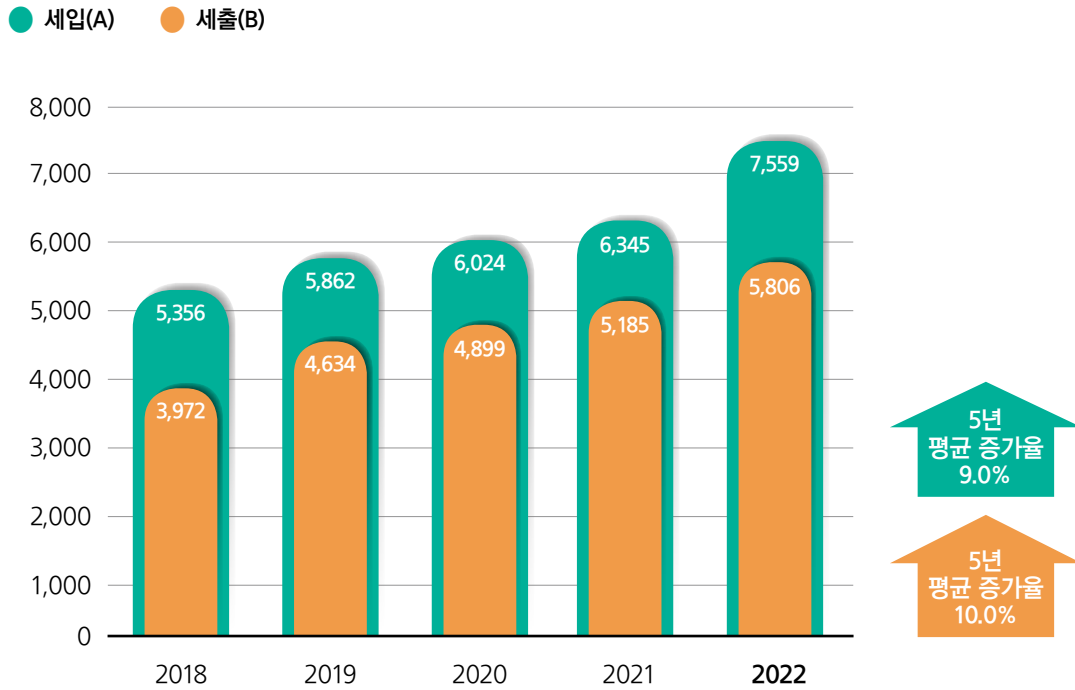
### 세계잉여금 (A-B) (단위: 억 원)



세입에 비해 세출의 증가율이 7.1% 높게 나타나고 있습니다.

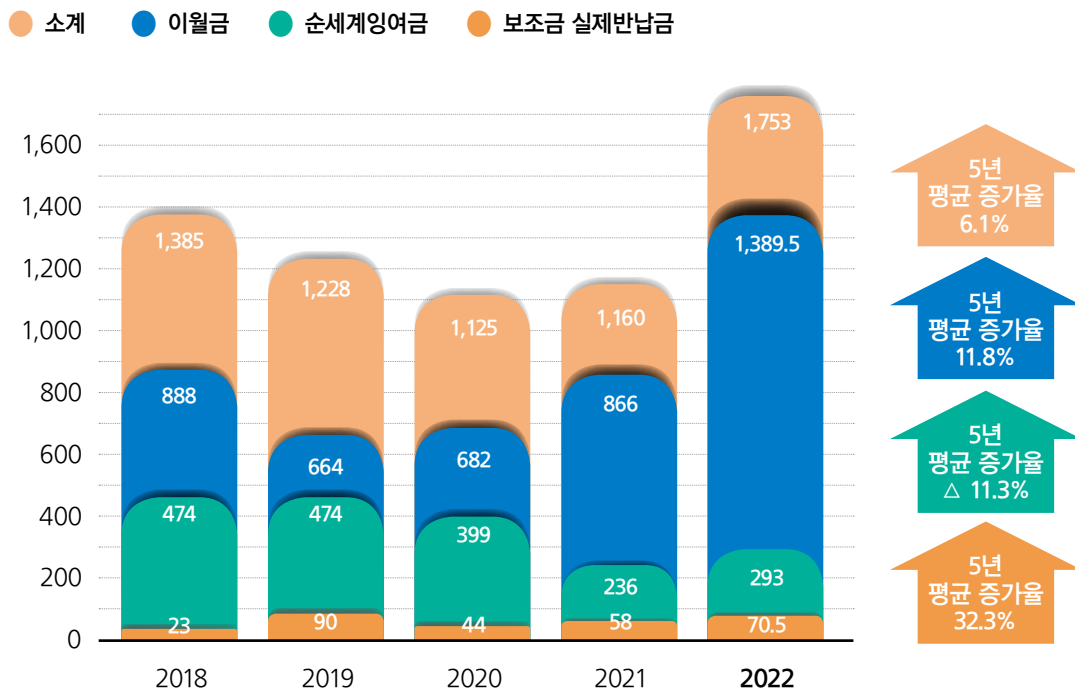
최근 5년간 세입(A)·세출(B)결산 현황

(단위: 억 원, %)



최근 5년간 잉여금(A-B) 현황

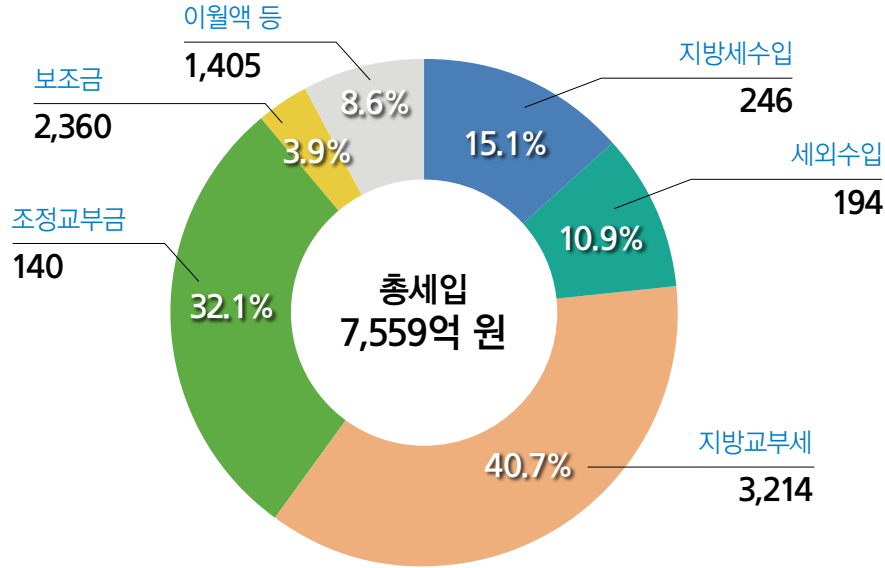
(단위: 억 원, %)





## 2. 세입세출결산 분석

### 가. 세입결산(자원별 현황) (단위: 억 원)



- ▶ 2022회계연도 세입은 7,559억 원으로 전년대비 1,214억 원(19.1%)이 증가 하였으며, 세입결산 중 가장 비중이 높은 것은 지방교부세 및 보조금 등 입니다.
- ▶ 총 7,559억 원 중 자체수입과 이전수입의 비율은 각각 13.1%와 22.6%입니다.

### 최근 3년간 세입결산 현황

(단위: 억 원)

구분	2020	2021	2022		
			전년대비(%)	2022	전년대비(%)
계	6,024	6,345	5.3	7,559	19.1
자체수입	433	389	△10.2	440	13.1
지방세수입	232	214	△7.8	246	15.0
세외수입	201	175	△12.9	194	10.9
이전수입	4,109	4,662	13.5	5,714	22.6
지방교부세	1,981	2,285	15.3	3,214	40.7
조정교부금 및 재정보전금	85	106	24.7	140	32.1
보조금	2,043	2,271	11.2	2,360	3.9
이월액 등	1,482	1,294	△12.7	1,405	8.6

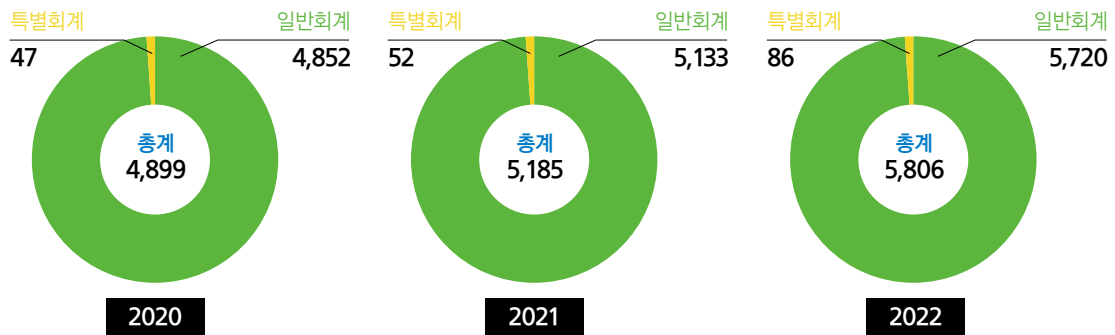
## 나. 세출결산(기능별 현황)

세출은 5,806억 원으로 전년대비 621억 원(12.0%)이 증가 하였으며, 일반회계 세출결산 중 주요 지출비율이 높은 분야는 농림해양수산 1,520(4.7%), 사회복지 966(△1.8%), 환경 515(32.1%), 문화 및 관광 508(10.7%), 기타 638(4.6%) 등임.

### 최근 3년간 세출결산 현황

(단위: 억 원)

● 일반회계 ● 특별회계



구분	2020	2021	2022	
			전년대비(%)	전년대비(%)
계	4,899	5,185	5.8	12.0
일반회계	4,852	5,133	5.8	11.4
일반공공행정	527	440	△16.5	69.5
공공질서 및 안전	47	78	66.0	16.7
교육	22	24	9.0	4.2
문화 및 관광	487	459	5.7	10.7
환경	386	390	1.0	32.1
사회복지	950	984	3.6	1.8
보건	71	63	△11.3	15.9
농림해양수산	1,289	1,452	12.6	4.7
산업중소기업	77	61	△20.8	62.3
수송 및 교통	111	126	13.5	5.6
국토 및 지역개발	310	446	43.9	9.0
예비비	-	-	-	-
기타	575	610	6.0	4.6
특별회계	47	52	10.6	65.4
기타특별회계	47	52	10.6	65.4

## 제4장 기금결산 요약

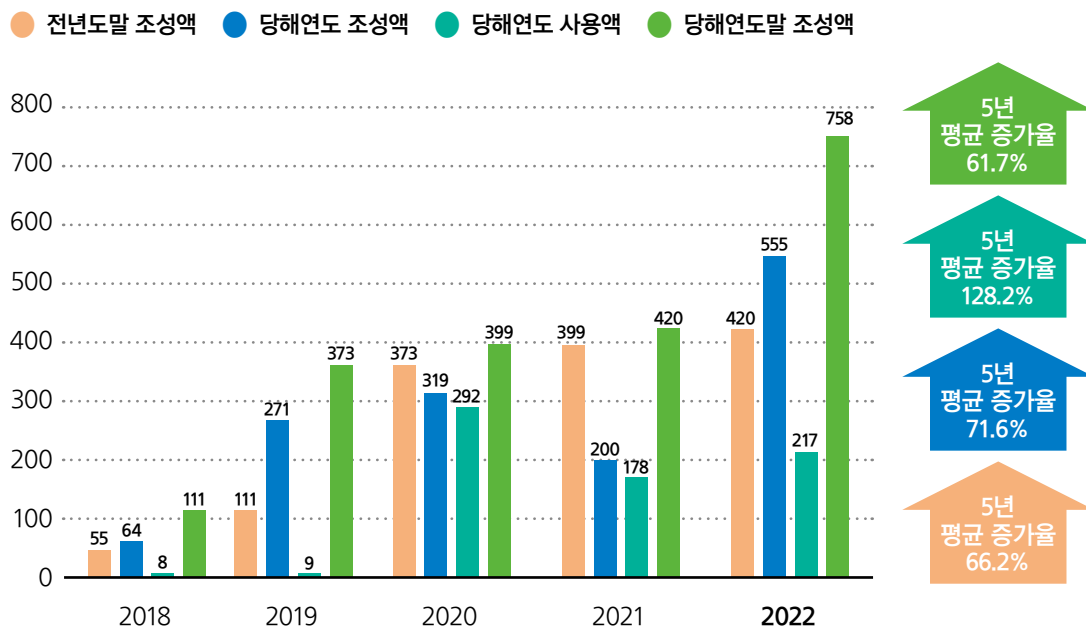
우리 군의 2022회계연도말 현재의 기금 조성액은 전년도말 현재의 이월액 420억 원 당해연도 세입액 555억 원을 더하고 세출액 217억 원을 공제한 758억 원입니다.

(단위: 억 원)

구 분	전년도말 조성액	당해연도 증감액			당해연도말 조성액
		이월액	세입액	세출액	
계	420	420	555	217	758
체육진흥기금	8	8	0	0	8
문화예술진흥기금	5	5	1	1	5
식품진흥기금	3	3	0	0	3
재난관리기금	16	16	9	7	18
재활용품판매대금관리기금	1	1	1	1	1
환경정화센터설치주변지역주민지원기금	0	0	0	0	0
노인복지지금	23	23	1	0	24
농산물가격안정자금	29	29	9	0	38
신청사건립기금	205	205	50	0	255
통합재정안정화기금(통합계정)	88	88	88	88	0
통합재정안정화기금(재정안정화계정)	515	515	396	120	395
자활기금	11	11	0	0	11

### 최근 5년간 기금 조성·사용 현황

(단위: 억 원, %)

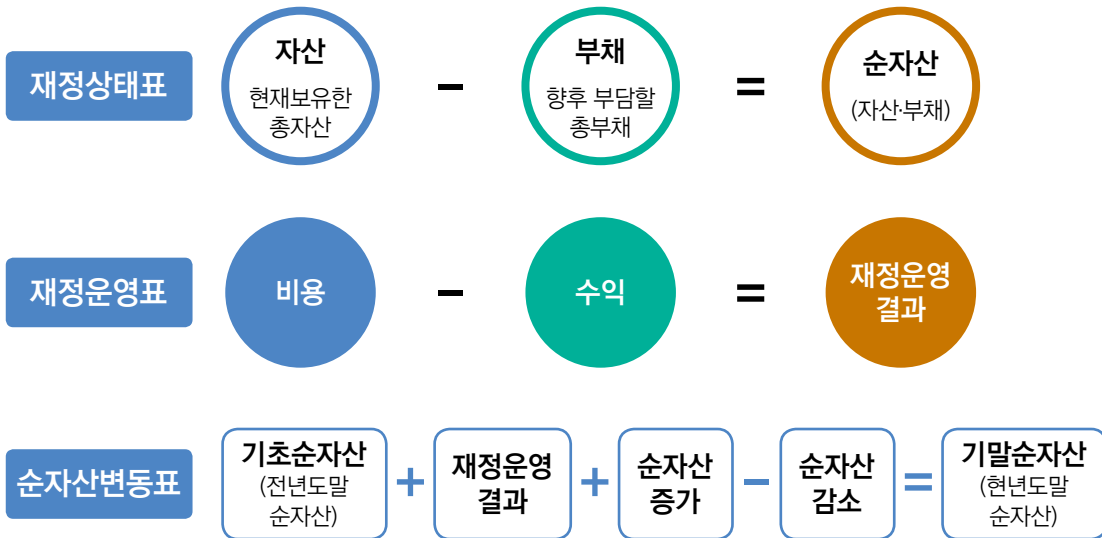


## 제5장 재무제표 살펴보기

### 재무제표(재무회계결산)란?

재무제표란 발생주의 복식부기<sup>1)</sup> 회계기준을 적용하여 우리 시의 한 해 동안의 살림살이를 정리한 재무보고서로 재정상태표, 재정운영표, 순자산변동표 등으로 구성되어 있습니다.

#### 1. 재무제표 구성



- 재정상태표**    특정시점(2022. 12. 31)의 지방자치단체의 자산과 부채 내역 등 재정상태를 나타내며, 자산, 부채, 순자산으로 구성됨
- 재정운영표**    회계연도(2022년)동안의 수익과 비용의 내역을 일정기준에 따라 체계적으로 표시하며, 수익, 비용, 재정운영결과로 구성됨
- 순자산변동표**    회계연도(2022년)동안의 순자산의 증감 내역을 나타내며, 재정운영에 따른 재정운영 결과와 기타순자산의 변동을 기재함

발생주의 복식부기란 지방재정의 재정상태(자산, 부채)와 운영결과(수익, 비용)의 변동내역을 일반회계원칙에 입각하여 기록·분류하고 지방의회, 지역주민 등 이해관계자가 필요로 하는 재무정보를 제공하는 제도

※ 예산회계의 회계방식 : 현금주의 단식부기, 재무회계결산 회계방식 : 발생주의 복식부기

## 2. 강진군 재무제표

## 재정상태표

자산 - 부채 = 순자산

※ 순자산(총자산-총부채)은 19,280억 원,  
전년 대비 1,314억 원(7.3%) 증가하였습니다.

자산	1조 9,900억 원
- 부채	620억 원
순자산	1조 9,280억 원



순자산 1조 9,280억 원

## 재정운영표

비용 - 수익 = 운영결과

※ 재정운영결과는 전년대비 824억 원인 159.7% 증가

비용	4,769억 원
- 수익	6,109억 원
순자산 (1,340)억 원	



수익 6,109억 원

## 순자산변동표

기말순자산 =  
기초순자산 + 운영결과 + 순자산증가 - 순자산감소

※ 기초순자산(2022. 12. 31. 현재) + 재정운영결과 + 순자산 증가  
(재산이관, 관리전환, 기부 등으로 생긴 자산 증가) -  
순자산감소(재산이관, 관리전환, 기부 등으로 생긴 자산 감소)



기말순자산 1조 9,280억 원

## 제6장 재무제표 요약분석

### 1. 재무제표 요약

2022년 순자산이 전년 대비 1,314억원 증가하여 재정상태가 7.3% 개선되었으며, 재정운영 결과인 운영차액은 전년 대비 824억원 159.7% 증가하였습니다.


#### 재정상태

(단위: 억 원)



#### 재정운영

(단위: 억 원)



### 2. 재무제표 분석

가. 재정상태 순자산(총자산-총부채)은 19,280억 원, 전년 대비 1,314억 원(7.3%) 증가하였습니다.

**총자산은 19,900억 원으로 전년 대비 1,328억 원(7.2%) 증가함.**

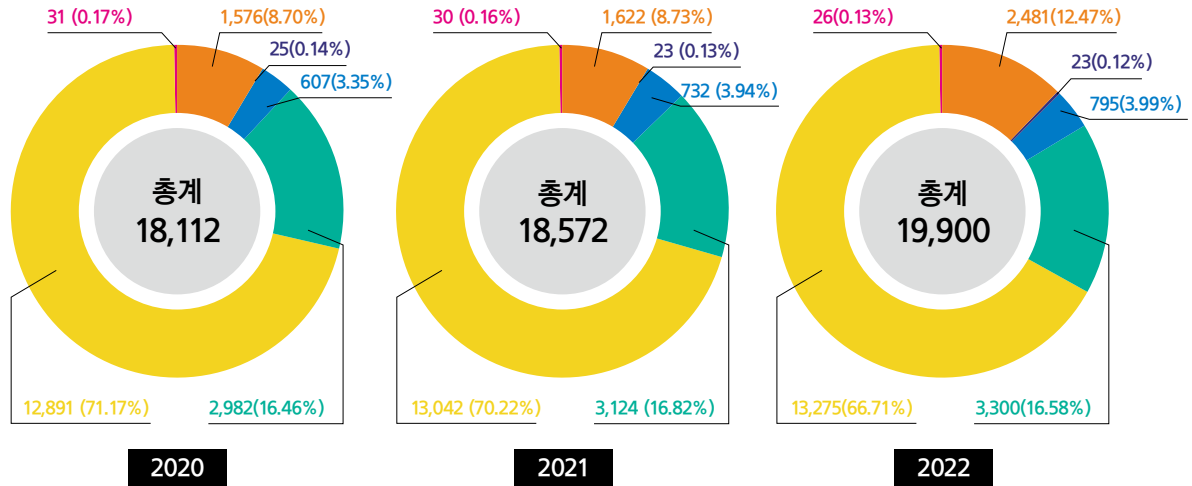
주요증가요인은 일반유형자산(강진 제2산업단지 조성사업 토지매입, 강진여객버스주차장 토지매입 등) 주민편의시설(도암면 농촌중심지활성화, 강진군 뉴딜사업 게스트하우스 조성, 하멜촌 조성사업, 노을나루 전시관 건립사업, 지방정원조성사업 등), 사회기반시설(상수원사업, 농수산기반시설, 지방하천 정비 등)의 증가에 의함



최근 3년간 자산 현황

(단위: 억 원, %)

● 유동자산<sup>1)</sup> ● 투자자산<sup>2)</sup> ● 일반유형자산<sup>3)</sup> ● 주민편의시설<sup>4)</sup> ● 사회기반시설<sup>5)</sup> ● 기타비유동자산<sup>6)</sup>



- 1) 현금 및 현금성자산, 단기금융상품, 미수세금, 미수세외수입금 등 2) 장기금융상품, 장기대여금, 장기투자증권 등  
 3) 토지, 입목, 건물, 구축물, 기계장치 등 4) 도서관, 주차장, 공원, 박물관 및 미술관, 사회복지시설 등  
 5) 도로, 도시철도, 상수도시설, 수질정화시설 등 6) 보증금, 무형자산(지적재산권, 전산소프트웨어) 등

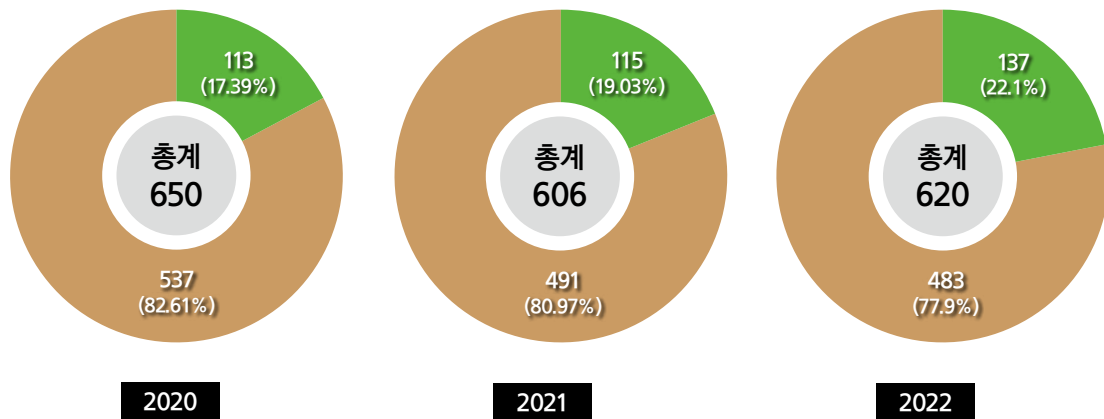
총부채는 620억 원으로 전년 대비 14억 원(2.3%) 증가 하였습니다.

- 주요 증가요인은 국·도비 반납금과 무기직 퇴직금 등으로 인한 증가요인에 의한 것임.

최근 3년간 부채 현황

(단위: 억 원, %)

● 유동부채<sup>1)</sup> ● 기타비유동부채<sup>2)</sup>



- 1) 단기차입금, 유동성장기차입금, 유동성지방채증권 등 2) 퇴직급여충당부채, 기타비유동부채 등 3) 퇴직급여충당부채, 기타비유동부채 등

**나. 재정운영** 재정운영결과(총비용-총수익)는 1,340억 원, 전년 대비 824억 원(159.7%) 증가

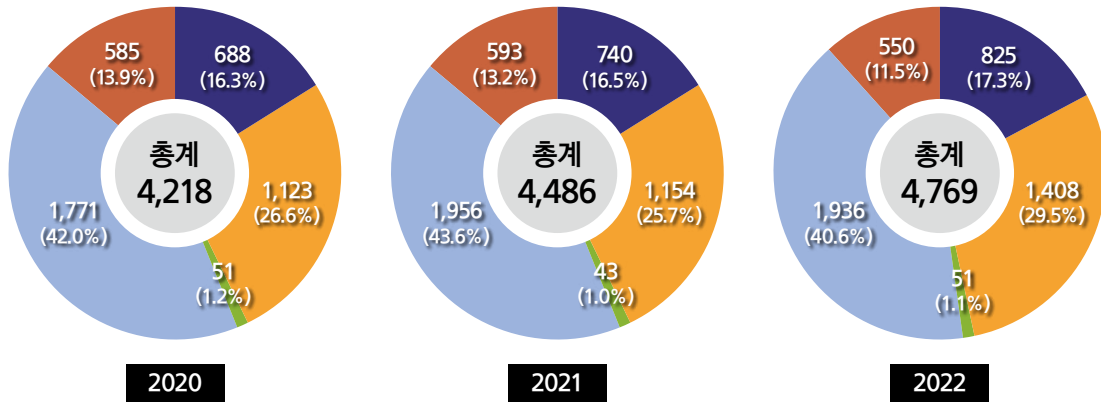
**총비용은 4,769억 원으로 전년 대비 283억 원(6.3%) 증가 하였습니다.**

주요증가요인은 인건비, 운영비 등의 증가에 의함.

**최근 3년간 비용 현황**

(단위: 억 원, %)

● 인건비<sup>1)</sup> ● 운영비<sup>2)</sup> ● 정부간이전비용<sup>3)</sup> ● 민간등이전비용<sup>4)</sup> ● 기타비용<sup>5)</sup>



- 1) 급여, 복리후생비, 퇴직급여, 기타인건비 등 2) 업무추진비, 교육훈련비, 제세공과금, 소모품비, 행사비 등  
 3) 시도비보조금, 조정교부금, 재정보전금, 교육비특별회계 전출금 등 4) 민간보조금, 민간장학금, 출연금, 전출금 등  
 5) 자산처분손실, 감가상각비, 대손상각비 등

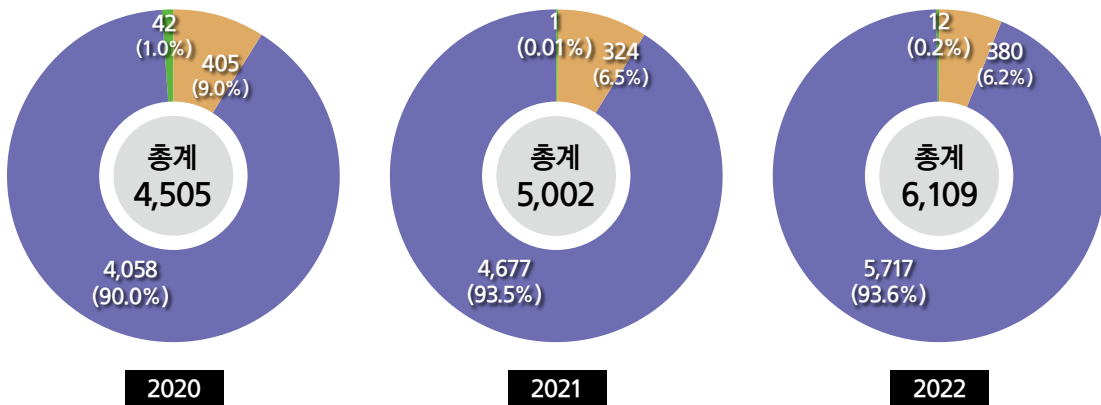
**총수익은 6,109억 원으로 전년 대비 1,107억 원(22.1%) 증가하였습니다.**

주요증가요인은 정부간이전수익인 지방교부세수익, 시도비보조금수익, 지방소멸대응기금수익 등의 증가에 의함.

**최근 3년간 유형별 수익 현황**

(단위: 억 원)

● 자체조달수익<sup>1)</sup> ● 정부간이전수익<sup>2)</sup> ● 기타수익<sup>3)</sup>



- 1) 지방세수익, 경상세외수익, 임시세외수익 등 2) 지방교부세수익, 조정교부금 재정보전금수익, 보조금수익 등  
 3) 전입금수익, 기부금수익, 외화환산이익 등

# 강진 愛 흔들리다





강진군의 살림살이를 군민이 쉽게 이해할 수 있도록  
『강진군민을 위한 알기쉬운2022 결산정보』를 작성하였습니다.

강진군 재정에 관한 자세한 내용은  
강진군 홈페이지([www.gangjin.go.kr](http://www.gangjin.go.kr))에 올려진  
재정정보 (정보공개-재정정보-결산정보)를  
참고해 주시기 바랍니다.