

전라남도 코로나19 주간소식 특집110호

15 주차

발행일 2022.4.12.(화) 발행처 전라남도 감염병관리지원단 전화 061-286-6083 홈페이지 www.jcdm.or.kr

주소 전남도청 내 민원동 3층 전라남도감염병관리지원단

(2022.4.3.~4.9.)

목차

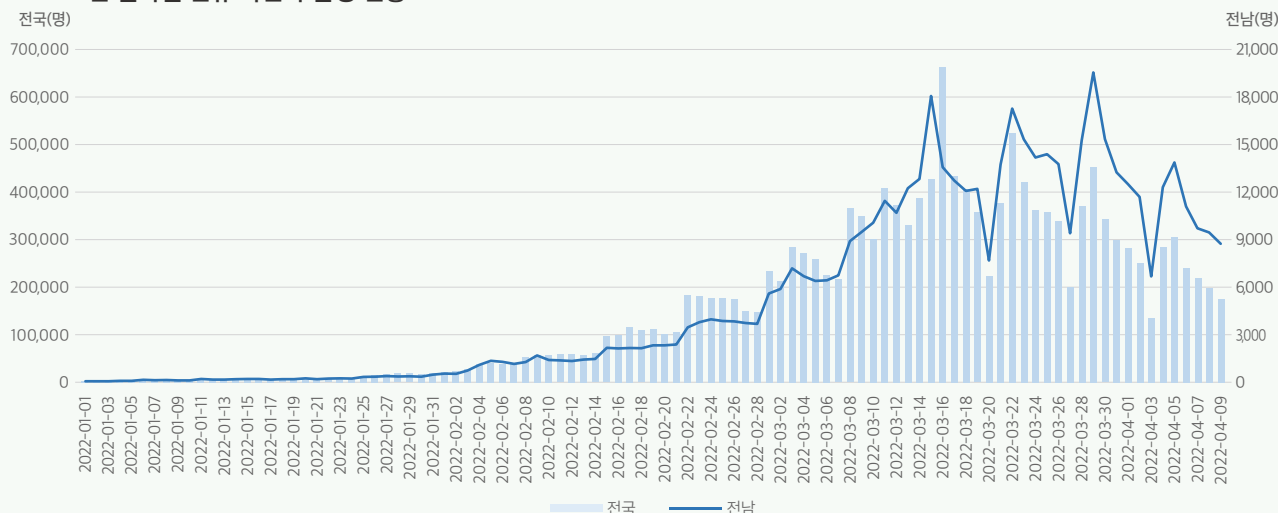
- I. 코로나19 국내 발생 현황
- II. 코로나19 예방접종 현황
- III. 코로나19 관련 주간 정책동향
- IV. 주간 법정감염병 현황
- V. 기타자료

I. 코로나19 국내 발생 현황 (4월 10일 0시 기준)

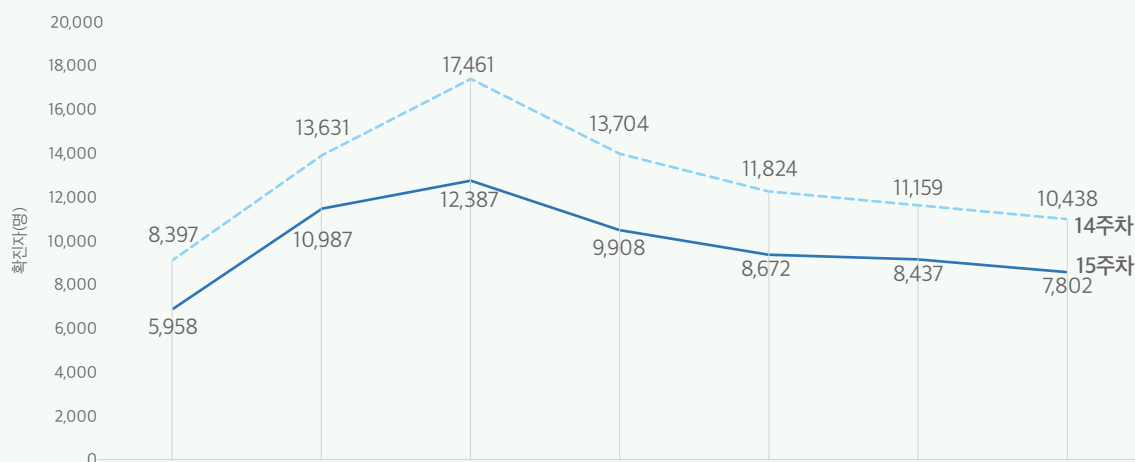
확진환자 현황

- (전국) 확진환자 총 15,333,670명으로 15주차 신규 확진환자 1,459,454명 발생, 사망자는 19,421명으로 2,186명 증가(치명률 0.13%)
- (전남) 확진환자 총 469,185명으로 15주차 신규 확진환자 64,151명 발생, 사망자는 286명으로 53명 증가(치명률 0.06%)

2022년 일자별 신규 확진자 발생 현황



전남 주차별 발생 현황



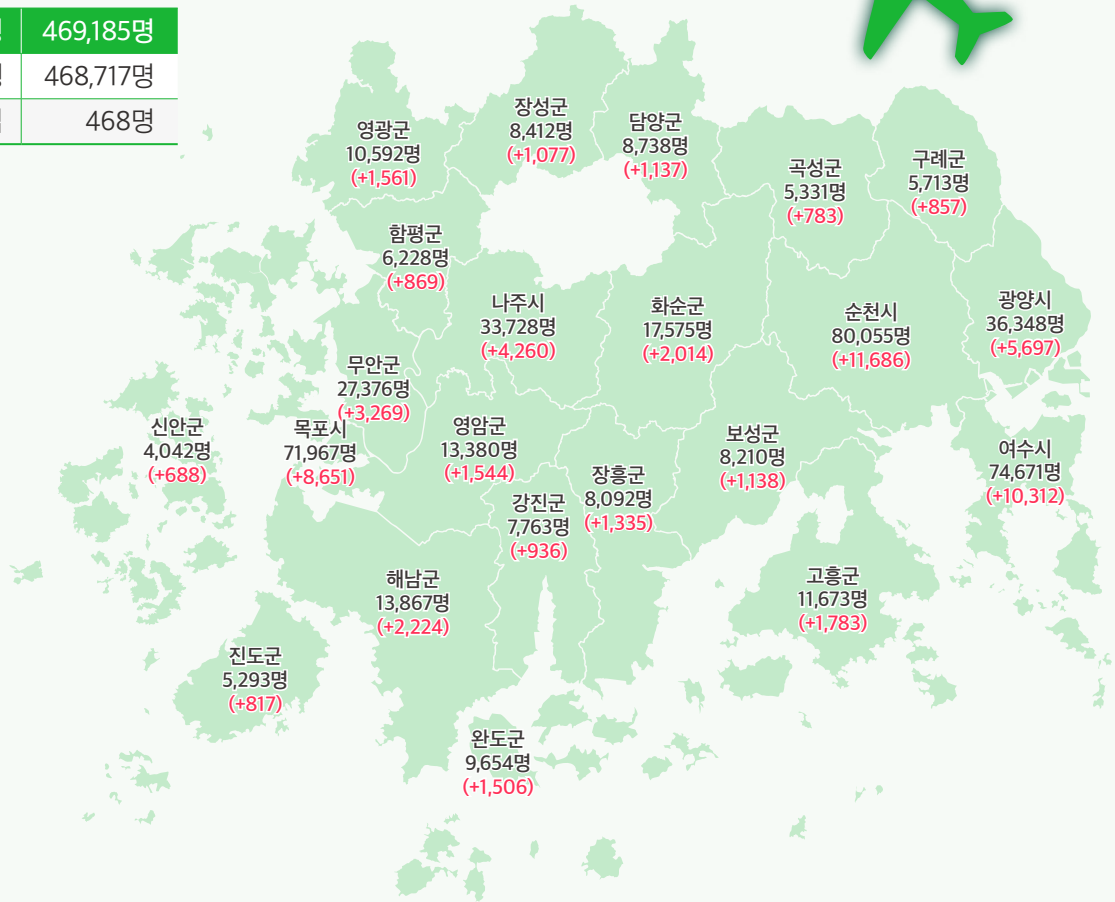
구분		일	월	화	수	목	금	토
14주차	일자	3.27	3.28	3.29	3.30	3.31	4.1	4.2
	확진자수(명)	8,397	13,631	17,461	13,704	11,824	11,159	10,438
15주차	일자	4.3	4.4	4.5	4.6	4.7	4.8	4.9
	확진자수(명)	5,958	10,987	12,387	9,908	8,672	8,437	7,802

· 전라남도 코로나19 확진자 시군별 현황(2022.4.3.~ 4.9. 기준)

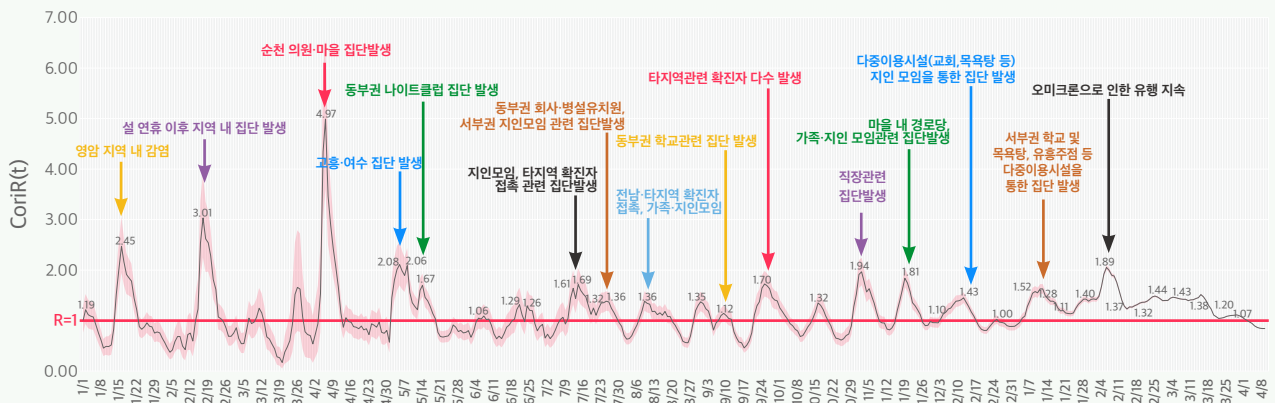
총 발생	469,185명
지역발생	468,717명
해외유입	468명



해외유입 468명 (+7)



· 전라남도 코로나19 실시간 감염재생산수(R_t)



- 2021. 1. 1. ~ 2022. 4. 9. 실시간 감염재생산수(R_t)

: 2022년 15주차 평균 감염재생산수는 0.86이며, 3월15일($R_t=1.49$) 정점 이후 4월2일($R_t=0.98$) 1 이하로 감소하기 시작하였으며 15주차에 감소세를 보임

- 감염재생산수(Reproduction number, R_0)

: 한 사람의 감염자가 감염 가능 기간동안 직접 감염 시키는 평균 인원 수

($R_0<1$: 감염병의 감소, $R_0=1$: 지역사회에 일정 수의 감염자가 유지, $R_0>1$: 감염병의 유행)

- 실시간 감염재생산수(Time-varying reproduction number, R_t)

: 실시간으로 질병 전파 양상의 변화를 보여주는 지표로 검역·격리 및 방역 정책의 효과 추정 가능

· 전남 최근 4주간 발생 동향

(단위: 명)

구 분	12주차 (3.13.~3.19.)	13주차 (3.20.~3.26.)	14주차 (3.27.~4.2.)	15주차 (4.3.~4.9.)
총 확진자 수	83,670	86,062	86,614	64,151
주간 일평균 확진자 수	11,953.0	12,294.6	12,373.4	9,164.0
감염재생산수	1.37	1.04	1.05	0.86
신규 위중증 환자 수	24	19	29	53
사망자 수	42	57	49	47
60세 이상(%)	19,213(23.0)	21,012(24.4)	22,248(25.7)	17,378(27.0)
18세 이하(%)	23,960(28.6)	23,739(27.6)	22,035(25.4)	14,585(22.7)

II. 코로나19 예방접종 현황 (4월 10일 0시 기준, 질병관리청 보도자료 참고)

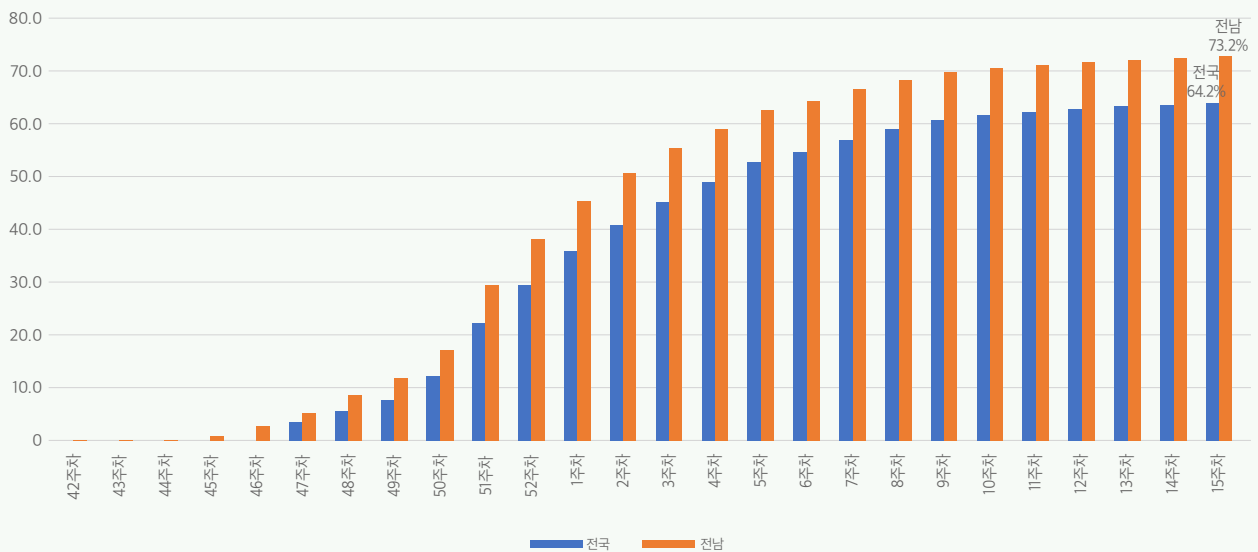
구분	전국		전남	
	누계(명)	인구 ¹⁾ 대비 접종률(%)	누계(명)	인구 ²⁾ 대비 접종률(%)
1차 접종	44,997,993	87.7	1,648,758	90.3
2차 접종	44,514,462	86.7	1,631,893	89.3
3차 접종	32,922,883	64.2	1,336,799	73.2

1) '21.12월 행정안전부 주민등록인구현황(거주지) 기준

2) 전남 도민(183만 명) 기준

■ 코로나19 3차 접종 인구대비 접종률(2021.10.12.~)

(단위: %)



전남 4차(추가) 대상자별 접종 현황

(단위: 명, %)

구분	계(A+B)			요양병원(A)			요양시설(B)			면역저하자		
	대상자*	접종자	접종률	대상자	접종자	접종률	대상자	접종자	접종률	대상자	접종자	접종률
전남	22,631	17,406	76.9	12,045	8,852	73.5	10,586	8,554	80.8	60,328	8,251	13.7
전국	295,656	175,374	59.3	142,327	80,262	56.4	153,329	95,112	62.0	1,313,369	106,445	8.1

* 확진자 제외

전남 성별·연령별 접종 현황

(단위: 명, %)

구분		인구(A)	접종자 현황			접종률		
			1차 (B)	2차 (C)	3차 (D)	1차(B/A)	2차(C/A)	3차(D/A)
계		1,826,609	1,648,791	1,631,900	1,336,840	90.3	89.3	73.2
성별	남성	918,957	835,476	826,919	666,358	90.9	90.0	72.5
	여성	907,652	813,315	804,981	670,482	89.6	88.7	73.9
연령별	80세 이상	154,970	144,369	142,875	134,788	93.2	92.2	87.0
	70-79세	191,791	186,817	185,985	180,212	97.4	97.0	94.0
	60-69세	292,125	286,334	285,173	271,180	98.0	97.6	92.8
	50-59세	308,110	304,502	302,776	268,603	98.8	98.3	87.2
	40-49세	245,728	244,489	242,346	190,874	99.5	98.6	77.7
	30-39세	171,899	177,940	175,303	122,270	103.5	102.0	71.1
	20-29세	192,592	197,741	195,679	132,775	102.7	101.6	68.9
	12-19세	129,196	104,782	101,753	36,138	81.1	78.8	28.0
	18-19세	33,912	32,828	32,577	23,559	96.8	96.1	69.5
	12-17세	95,284	71,954	69,176	12,579	75.5	72.6	13.2
11세 이하		140,198						

III. 코로나19 관련 주간 정책동향

보건복지부

· ‘먹는 코로나 치료제’ 15만명분 추가 도입

- 파스로비드 15만명분이 추가 도입되면 국내 도입 물량은 누적 62.4만명분
- (내용)
 - 미국 제약사 화이자가 개발한 코로나19 먹는 치료제(경구용 치료제) 파스로비드 15만명분이 오는 11일 추가 도입될 예정
 - 파스로비드는 도입된 47만 4000명분 중 18만8000명분이 사용됐고 28만6000명분이 남아있으며, 라게브리오는 도입된 10만명분 중 8000명분이 사용되어 9만 2000명분 남아있으며 요양병원 등 감염취약시설의 고위험군에게 신속하게 치료제를 공급하기 위해 지난 6일부터 전국 보건소에 먹는 치료제를 상시 비치

· 생활치료센터 2년여만에 단계적 감축

- 생활치료센터와 감염병전담병원 병상이 단계적으로 축소
- (내용)
 - 코로나19 환자도 일반 병상에서 외래진료와 입원치료를 받는 형태로 의료체계가 전환됨에 따라 가동률 감소로 인하여 생활치료센터와 중등증 병상을 조정
 - 생활치료센터는 가동률 추이와 병상현황, 입소 수요를 반영해 단계적 감축 예정이며, 감염병전담병상은 전체 중등증 병상 2만 4,618개 중 30% 수준인 7,000개를 감축하여 시도별로 조정계획을 수립해 오는 18일부터 해제할 예정이며, 해제 후에는 일반격리병상으로 전환

전라남도

· 의료기관 신속항원검사 인정 기간 연장

- 411개소 운영 지속, 11일부터 보건소 선별진료소에서는 종료
- (내용)
 - 전남도는 의료기관의 전문가용 신속항원검사(호흡기 진료지정 의료기관 396개소, 호흡기 전담클리닉 15개소 등 총 411개소) 확진 인정 기간을 연장하고, 보건소 선별진료소 신속항원검사를 11일부터 종료
 - 지난달 14일부터 의료기관 신속항원검사 양성 결과를 한 달간 한시적으로 인정했으나 종료 시점이 다가옴에 따라 5월 13일까지 기간을 연장

· 먹는 치료제 활용 확대

- 요양병원·시설 원내처방 활성화, 고위험군 중증·사망 최소화 기대
- (내용)
 - 전남도는 먹는 치료제 파스로비드 1만 2천458명분, 라게브리오 1천738명분으로 총 1만 4천96명분을 배정받아 7일까지 파스로비드는 8천 928명, 라게브리오는 472명에게 처방
 - 요양병원·시설에 대해 먹는 치료제의 신속한 처방을 위해 담당 약국을 통한 원외처방과 치료제 공급거점 병원을 통한 원내처방 외에도, 각 지자체 보건소에 선공급해 즉시 원내처방이 가능하도록 조치
 - 요양병원·시설에서 집단격리 중인 경우, 요양병원·시설 종사자, 간병인은 해당 의료기관에서 먹는 치료제 원내처방 가능

IV. 주간 법정감염병 발생 현황

전라남도

- 수두 4건, 파라티푸스 1건, 유행성이하선염 4건, 폐렴구균 감염증 1건, CRE 1건, C형간염 6건, 쯔쯔가무시증 2건, 렙토스피라증 1건 발생

국내·외

- (코로나-19) 전세계 주간 발생 2주 감소
 - 전 세계 총 489,060,735명(사망 6,150,333명) 발생
 - 지난 1주 간(3.28~4.3.) 신규 확진자 9,351,818명(-16%), 사망 26,258명(-43%) 발생
 - 전세계 주간 2주 연속 감소
- (폴리오 바이러스) 이스라엘, '22.03.07. 이스라엘에서 백신관련 폴리오 바이러스 환자 4명 발생
- (AI인체감염증) 중국, A(H5N6)형 인체감염증(도축장 근무 28세 남성) 발생

※ 바로가기▶ [주간 해외감염병 발생동향 14호](#)

전라남도 신고현황

구분		주간현황(2022)						누적신고현황 (15주)					지난해 신고현황			
		이번주	이전 4주					증감 ¹⁾	올해 2022	이전 3년				증감 ²⁾	2021년	
			15주	14주	13주	12주	11주			2021	2020	2019	전남		전국	
1급	보툴리눔독소증	0	0	0	0	0		0	0	0	0		0	0		
	중동호흡기증후군(MERS)	0	0	0	0	0		0	0	0	0		0	1		
2급	결핵	-	25	22	19	13		262	353	379	387	▼	1,163	18,335		
	수두	4	7	9	8	12	▼	143	249	533	1008	▼	1,084	20,657		
	홍역	0	0	0	0	0		0	0	1	6	▼	0	0		
	콜레라	0	0	0	0	0		0	0	0	0		0	0		
	장티푸스	0	0	0	0	0		0	1	0	1	▼	4	56		
	파라티푸스	1	0	0	0	0	▲	1	0	2	0	▲	1	23		
	세균성이질	0	0	0	0	0		0	1	0	3	▼	3	15		
	장출혈성대장균감염증	0	0	0	0	0		0	0	2	1	▼	14	147		
	A형간염	0	2	0	1	0	▼	19	42	19	27	▼	120	6,460		
	백일해	0	0	0	0	0		0	0	19	10	▼	0	19		
	유행성이하선염	4	7	8	6	6	▼	83	107	110	154	▼	522	9,663		
	풍진	0	0	0	0	0		0	0	0	0		0	0		
	수막구균감염증	0	0	0	0	0		0	0	0	0		0	0		
	b형헤모필루스인플루엔자	0	0	0	0	0		0	0	1	0	▼	0	1		
	폐렴구균 감염증	1	0	1	0	0		3	4	7	3	▼	8	256		
	한센병	0	0	0	0	0		0	0	1	0	▼	0	5		
	성홍열	0	0	1	0	1	▼	9	14	58	80	▼	44	668		
	반코마이신내성황색포도알균(VRSA)감염증	0	0	0	0	0		0	0	0	0		0	2		
	카바페넴내성장내세균속균종(CRE)감염증	1	0	3	8	4	▼	80	99	101	90	▼	404	22,354		
	E형간염	0	0	1	2	0	▼	9	6	0	0	▲	25	472		
3급	파상풍	0	0	0	0	0		0	0	0	0		0	21		
	B형간염	0	1	1	1	0	▼	4	8	6	5	▼	14	425		
	일본뇌염	0	0	0	0	0		0	0	0	0		1	21		
	C형간염	6	6	8	15	16	▼	146	222	244	213	▼	683	9,883		
	말라리아	0	0	0	0	0		1	0	0	0	▲	4	299		
	레지오넬라증	0	1	0	0	0	▼	4	6	5	4	▼	31	387		
	비브리오패혈증	0	0	0	0	0		0	0	0	0		8	49		
	발진열	0	0	0	0	0		0	0	0	0		0	15		
	쯔쯔가무시증	2	2	0	1	2		48	51	38	40	▲	1,122	5,805		
	렙토스피라증	1	0	0	0	0	▲	2	1	1	0	▲	9	151		
	브루셀라증	0	0	0	0	0		1	0	1	0	▲	1	2		
	신증후군출혈열	0	0	0	1	0	▼	9	4	6	9	▲	43	302		
	크로이츠펠트-야콥병	0	0	0	0	0		1	0	0	1	▲	2	67		
	뎅기열	0	0	0	0	0		0	0	1	1	▼	0	3		
	큐열	0	0	0	0	0		0	1	5	4	▼	2	47		
	라임병	0	0	0	0	0		0	0	0	2	▼	0	3		
	유비저	0	0	0	0	0		0	0	0	0		0	2		
	치쿤구니아열	0	0	0	0	0		0	0	0	0		0	0		
	중증열성혈소판감소증후군(SFTS)	0	0	0	0	0		0	0	0	0		9	178		
	지카바이러스감염증	0	0	0	0	0		0	0	0	0		0	0		

1) 이전 4주 신고건수 중 최대값 대비, 2) 이전 3년 평균 신고건수 대비

- 감염병의예방및관리에관한법률에 근거하여 국가감염병감시체계를 통하여 보고된 감염병 환자 발생 신고를 기초로 집계됨
- 의료기관 신고일 기준으로 집계함
- 지역별 통계는 환자주소지 기준으로 집계함 (단, VRSA 감염증과 CRE 감염증은 신고한 의료기관 주소지 기준임)
- 감염병 별 신고범위에 따라 감염병환자, 감염병의사환자, 병원체보유자가 포함 될 수 있음
- 15주(2022.4.3.~4.9.) 감염병 신고현황은 2022.4.12.(화) 질병관리본부 감염병포털에 보고된 자료를 기준으로 작성
- 2021년, 2022년 통계자료는 변동가능한 잠정통계임
- 최근 5년간 발생이 없었던 감염병은 제외함 (에볼라바이러스병, 마버그열, 라싸열, 크리미안콩고출혈열, 남아메리카출혈열, 리프트밸리열, 두창, 페스트, 탄저, 야토병, 신종감염병증후군, 중증급성호흡기증후군(SARS), 동물인플루엔자 인체감염증, 신종인플루엔자, 디프테리아, 폴리오, 발진티푸스, 공수병, 황열, 웨스트나일열, 진드기매개뇌염)
- 결핵은 14주(2022.3.27.~4.2.) 신환자 신고 현황을 수록한 질병관리본부 주간건강과질병 및 결핵환자신고현황연보를 참고함

주간 인플루엔자 신고현황

- 14주(2022.3.27.~ 4.2.) 표본감시감염병 신고현황은 2022.4.12.(화) 질병관리청 질병보건통합관리시스템 표본감시웹보고 및 2022년 감염병 표본감시 14주차 주간소식지 자료를 기준으로 작성함
- 표본감시 참여기관의 의사환자 감시 자료를 보고 시점 기준으로 분석한 잠정통계로 변동 가능함

(인플루엔자)

■ 주별 인플루엔자 의사환자(ILI) 현황(2021-2022절기)

구분	2022년 14주차	2022년 13주차	2022년 12주차	2022년 11차
전남	6.1	4.5	0.5	3.3
전국	3.9	4.5	4.8	3.8

■ 14주차 연령별 인플루엔자 의사환자(ILI) 현황(2021-2022절기)

지역	0세	1-6세	7-12세	13-18세	19-49세	50-64세	65세이상
전남	0.0	0.0	0.0	0.0	8.6	12.8	21.5
전국	3.6	6.1	4.9	3.5	3.3	4.1	2.7

*단위(인플루엔자 의사환자수/진료환자 × 1,000명)

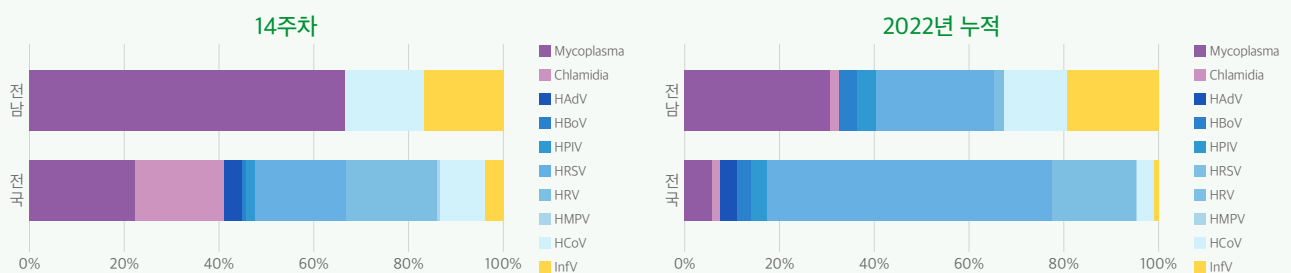
■ 최근 인플루엔자 의사환자 분율 (전국, 전남)



(급성호흡기감염증)

- 14주차 세균성 급성호흡기감염증 환자는 4명으로 지난주 대비 증가
- 14주차 바이러스성 급성호흡기감염증 환자는 1명으로 지난주 대비 감소
- 14주차 인플루엔자 바이러스 환자는 1명으로 지난주와 동일

■ 주별 급성호흡기감염증 환자 신고 비율 (전국, 전남)



2022.04.05.



코로나19 예방접종 효과

확진 후 중증으로 진행될 위험,
미접종자가 3차접종자보다
31.8배 높습니다.

예방접종은 여전히 코로나19에 대한 가장 강력한 대응수단입니다.
미접종자·고령층·기저질환자는 예방접종에 신속히 참여해 주시기 바랍니다.

확진자 중 예방접종력에 따른 누적 중증화율* 위험도 비교

*위중증 및 사망 포함



*'22.3.27. 기준 *분석대상: '21.4.3. ~ '22.3.26. 확진자 11,638,307명

“부정청탁이란 무엇인가?”

인·허가, 인사(채용승진 등), 계약, 보조금, 학사업무(입학, 성적 등),
병역 등 법에 명시된 14가지 대상 직무와
관련해 직무를 수행하는 공직자 등이 법령을 위반 하거나
법령에 따라 부여받은 지위·권한을 벗어나 행사하도록 하는 것

평범한
우리가
세상을
바꾸는법

“부정청탁 관련 법 위반행위에 따른 제재”

제 3자를 통하여
부정청탁을 한 자



과태료
1천만 원 이하

제 3자를 위하여
부정청탁을 한 자



공직자 등이 아닌 사람
과태료
2천만 원 이하

공직자 등
과태료
3천만 원 이하

부정청탁에 따라
직무를 수행한 공직자 등



과태료
2년 이하 징역
2천만 원 이하 벌금