3 재정여건

3-1. 재정자립도

재정자립도란 **스스로 살림을 꾸릴 수 있는 능력을 나타내는 지표**입니다. 재정자립도가 100%에 가까울수록 재정운영의 자립능력은 우수하게 됩니다. 2021년도 우리 군의 결산 기준 재정자립도는 6.51%입니다.

(단위 : 백만원, %)

재정자립도 (B/A)	세입 합계 (A=B+C+D+E)	자체세입 (B)	이전재원 (C)	지방채 (D)	보전수입 등 및 내부거래(E)
6.51 (16.41)	555,638 (555,638)	36,196 (91,158)	464,481 (464,481)	0 (0)	54,962 (0)

▸ 일반회계기준, ( )는 2014년 세입과목이 개편되기 이전을 기준으로 산출한 값입니다.
  * 2014년 세입과목 개편으로 잉여금, 이월금, 전입금, 예탁·예수금 등이 세외수입에서 제외

▸ '자체세입', '보전수입 등 및 내부거래' 및 '세입 합계'의 각 수치는 결산액에서 '전년도 이월 사업비'를 제외한 값입니다. 예산 기준 재정자립도 산정시 전년도 이월 사업비가 포함되지 않기 때문에 지표 간 비교를 위해 이를 제외하였습니다.

▸ 자체세입 : 지방세(지방교육세 제외) + 세외수입 ▸이전재원 : 지방교부세 + 조정교부금 등 + 보조금

재정자립도 연도별 현황

(단위 : %)

2017	2018	2019	2020	2021
9.24	8.75	7.39	7.22	6.51

유형 지방자치단체와 재정자립도 비교

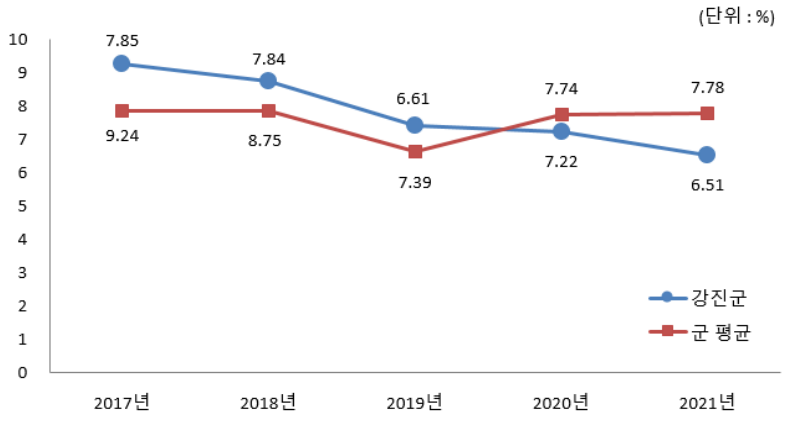

☞ 우리 군의 경우 지방세 등 자체세입이 적고, 세입의 대부분의 의존재원으로써 재정자립도가 낮습니다.

3-2. 재정자주도

재정자주도란 **전체 세입에서 용처를 자율적으로 정하고 집행할 수 있는 재원의 비율**을 말합니다. 재정자주도가 100%에 가까울수록 재정운용의 자율성도 좋다는 의미이며 2021년도 우리 군의 결산 기준 재정자주도는 49.56%입니다.

(단위 : 백만원, %)

재정자주도 (B/A)	세입 합계 (A=B+C+D+E)	자주재원 (B)	보조금 (C)	지방채 (D)	보전수입 등 및 내부거래(E)
49.56 (59.45)	555,638 (555,638)	275,356 (330,318)	225,320 (225,320)	0 (0)	54,962 (0)

- 일반회계기준, ( )는 2014년 세입과목이 개편되기 이전을 기준으로 산출한 값입니다.
  - * 2014년 세입과목 개편으로 잉여금, 이월금, 전입금, 예탁·예수금 등이 세외수입에서 제외
- '자주재원', '보전수입 등 및 내부거래' 및 '세입 합계'의 각 수치는 결산액에서 '전년도 이월 사업비'를 제외한 값입니다. 예산 기준 재정자주도 산정시 전년도 이월 사업비가 포함되지 않기 때문에 지표 간 비교를 위해 이를 제외하였습니다.
- 자주재원 : 자체세입 + 지방교부세 + 조정교부금

재정자주도 연도별 현황

(단위 : %)

2017	2018	2019	2020	2021
58.06	56.23	55.88	46.54	49.56

유형 지방자치단체와 재정자주도 비교

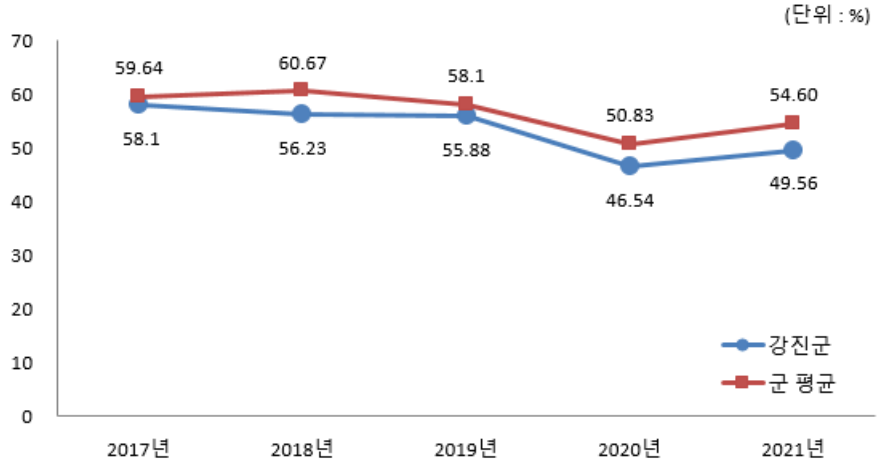

☞ 특정재원인 보조금으로 재정자주도가 낮지만, 지방교부세 등 자주재원의 증가로 인하여 전년도 대비하여 재정자주도가 다소 증가하였습니다.

3-3. 통합재정수지

통합재정수지란 당해연도의 일반회계, 특별회계, 기금을 모두 포괄한 수지로서 회계-기금간 내부거래 및 차입, 채무상환 등 보전거래를 제외한 **순수한 재정수입에서 순수한 재정지출을 차감한 수치**를 의미합니다. 다음은 2021년도 우리군의 결산 기준 통합재정수지입니다.

(단위 : 백만원)

회계별	통 계 규 모					통합재정 규모 (F=B+E)	통합재정 수지 (G=A-F)
	세입 (A)	지출 (B)	융자 회수 (C)	융자 지출 (D)	순융자 (E=D-C)		
총 계	506,210	493,688	119	165	46	493,734	12,476
일반회계	500,676	487,742	0	0	0	487,742	12,934
기타 특별회계	4,663	4,853	109	165	56	4,909	-246
공기업 특별회계	-	-	-	-	-	-	-
기 금	870	1,093	10	0	-10	1,082	-212

- 결산 총계 기준
- 통합재정규모 = 지출(경상지출+자본지출) + 순융자(융자지출-융자회수)
- 통합재정수지 = 세입(경상수입 + 이전수입 + 자본수입) - 통합재정규모

통합재정수지 연도별 현황

(단위 : 백만원)

2017	2018	2019	2020	2021
41,123	14,674	21,599	-544	12,476

☞ 통합재정규모는 작년대비 소폭 증가하였고, 세입(경상수입+이전수입+자본수입)의 증가로 통합재정수지가 증가하였습니다.

4 부채 / 채무 / 채권

4-1. 통합부채 현황

- 통합부채는 **지방자치단체**, 「지방공기업법」에 따른 **지방공기업**,「지방자치단체 출자·출연 기관의 운영에 관한 법률」에 따른 **출자·출연기관의 부채를 통합하여 산정한 부채**입니다.

  ▸ 통합부채는 산정결과 확정 후 별도 수시 공시('23. 2. 예정)

4-2. 지방자치단체 부채 현황

- 부채란 금융기관의 채무를 포함하여 **향후 지방자치단체가 지급의무**(퇴직금, 미지급금, 보관금 등)**가 있는 것을 복식부기 형태로 표시한 것**으로,
  '4-6. 지자체 채무 현황'의 지방채무와
  '4-3. 지방공기업 부채' 중 직영기업(공기업 특별회계)의 부채를 포함하고 있습니다.
  우리 강진군의 부채현황은 다음과 같습니다.

(단위 : 백만원, %)

구 분	2020년	2021년	증 감	비고
자산(A)	1,811,204	1,857,262	46,058	
부채(B)	64,992	60,627	-4,365	
자산대비부채비율 (B/A*100)	3.59	3.26	-0.33	

▸ 발생주의 복식부기회계 기준

▸ 부 채 : 유동부채, 장기차입부채, 기타비유동부채
- 유동부채 : 단기차입금, 유동성장기차입부채, 기타유동부채 등
- 장기차입부채 : 장기차입금, 지방채증권
- 기타비유동부채 : 퇴직급여충당부채, 장기예수보증금 및 미지급금 등

▸ 자 산 : 유동자산, 투자자산, 일반유형자산, 주민편의시설, 사회기반시설, 기타비유동자산

4-3. 지방공기업 부채 현황

- 우리 강진군은 지방공기업이 존재하지 않습니다.

4-4. 출자 · 출연기관 부채 현황

- 우리 강진군의 출자·출연기관 부채는 없습니다.

(단위 : 백만원, %)

구 분		2020년				2021년			
		자산 (A)	부채 (B)	자본 (C)	부채비율 (B/C)×100	자산 (A)	부채 (B)	자본 (C)	부채비율 (B/C)×100
합 계		17,689	0	17,689	0	17,508	0	17,508	0
출연기관	소 계	17,689	0	17,689	0	17,508	0	17,508	0
	강진군민장학재단	17,196	0	17,196	0	17,458	0	17,458	0
	강진문화관광재단	493	0	493	0	50	0	50	0

4-5. 우발부채 현황

- 우발부채는 **상황의 변동에 따라 지방자치단체의 부채로 바뀔 가능성이 있는 부채**를 의미하며, 지방자치단체, 「지방공기업법」에 따른 지방공기업 및 「지방자치단체 출자·출연 기관의 운영에 관한 법률」에 따른 출자·출연기관의 전체 우발부채를 포함하고 있습니다. 우리 강진군은 우발부채가 없습니다.

4-6. 지자체 채무 현황

- 지방(자치단체)채무란 **지방자치단체가 자치단체 권한 중의 하나인 지방세 과세권을 담보로 하여 사업 투자재원을 조달하는 채무**를 의미합니다(상환기간은 1회계연도를 넘어서 이루어짐). 우리 강진군은 채무가 없습니다.

❖ 지방채무 연도별 현황

(단위 : 백만원, 명)

구 분	연 도 별				
	2017	2018	2019	2020	2021
채무현황	0	0	0	0	0
인구수	36,868	36,144	35,286	34,597	33,753
주민 1인당채무(천원)	0	0	0	0	0

※ 연도별 결산결과 채무결산보고서 채무현황 총괄의 기준연도별 현재액

유형 지방자치단체와 주민 1인당 채무 비교

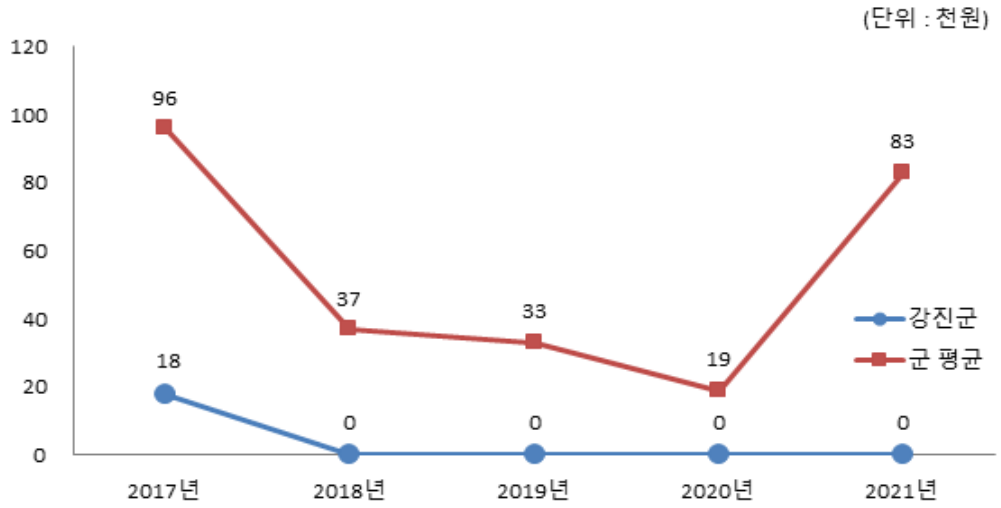

4-7. 지방채발행 한도액 및 발행액

(단위 : 백만원, %)

구 분	연 도 별				
	2017	2018	2019	2020	2021
지방채발행한도액(A)	5,600	7,100	8,800	18,700	23,300
발행액(B)	0	0	0	0	0
발행비율(B/A*100)	0	0	0	0	0

▸ 지방채발행한도액은 행정안전부의 한도 산정기준 지침(7.1, 행안부장관→자치단체)에 따라 자치단체에서 자체 산정*한 기본한도액(7.15, 자치단체→행안부장관)에 별도한도를 더한 금액이며, 발행액은 자치단체가 당해연도에 실제 발행한 지방채 발행액임

* 지방재정법 개정('20.4.) 따라 지방채 한도 산정 권한이 행안부장관에서 자치단체로 변경

▸ 2013년부터 지방채발행한도액은 기본한도액에 별도한도액을 더한 금액으로 산정

* 별도한도액 = 의무매출채권(지역개발,도시철도) + 차환채 + 장기미집행 부지매입 등

** 차환채 = 기존 지방채를 신규 지방채로 대체 발행하는 지방채로써 22년말까지 한시적으로 인정

4-8. 일시차입금 현황

- 일시차입금이란 **지방자치단체가 예산을 지출함에 있어 일시적으로 예산상 현금의 부족이 생길 때 해당 회계연도의 수입으로 상환한다는 전제하에 금융기관 등으로부터 단기간 차입하는 자금**을 의미합니다. 우리 강진군의 2021년도 일시차입금 내역은 없습니다.

(

4-9. 민자사업 재정부담 현황

- 민자사업 재정부담이란 **민간투자사업(BTL, BTO 등)으로 인하여 자치단체가 민간사업자에게 지급하는 임대료와 재정지원금 등**을 의미합니다. 우리 강진군이 민자사업으로 부담하고 있는 내역은 다음과 같습니다.

(단위 : 백만원)

구 분	2020년	2021년	증 감	비고
합 계	8,080	8,066	△14	
BTL 임대료 및 운영비	8,080	8,066	△14	
BTO 재정지원금	0	0	0	

▸ BTL 사업관련 시설임대료는 현재가치로 평가하여 부채로 계상하고 있음

❖ 2021회계연도 민자사업 재정부담 세부내역

(단위 : 백만원)

구 분	사업명	총사업비	계약기간	재정부담액				비고
				소계	국비	시도비	시군구비	
합계	**2개 사업**	**167,885**	**-**	**107,741**	**12,028**	**11,584**	**84,129**	
BTL 사업	강진문화복지 종합타운건립	104,757	2011~2031	104,757	10,136	11,584	83,037	
	강진군하수관거 정비사업	63,128	2010~2030	2,984	1,892	0	1,092	
BTO 사업	-	-	-	-	-	-	-	

● BTL(임대형 민자사업)이란?

- 수익성은 떨어지나 공공서비스를 제공하는 학교, 회관 등의 사회기반시설을 민간사업자가 건설하고, 자치단체가 이를 임차하여 민간사업자에게 사용료를 지급하는 방식의 민간투자사업을 말합니다.

● BTO(수익형 민자사업)란?

- 수익성이 있는 도로, 교량, 터널, 경전철 등의 시설을 민간사업자가 건설 후 자치단체에 양도한 대가로 민간사업자에게 해당 시설을 일정기간동안 운영하여 통행료 등의 수익을 얻을 수 있는 권한을 부여하는 방식의 민간투자사업을 의미합니다.

※ BTL의 경우 민간사업자가 자치단체로부터 일정한 임대수익을 보장받을 수 있는 반면, BTO의 경우에는 시설 수요변동에 따른 수익변화위험을 민간사업자가 부담하게 됨에 따라 자치단체에서는 민간사업자와 협약으로 최소운영수입보장 또는 운영비용보전 등의 재정지원을 하고 있습니다.

4-10. 재정건전성관리 계획 · 이행현황

지방재정건전성관리계획은 「지방재정법」 제87조의3에 근거하여 작성되며 이는 '21년도 통합부채와 우발부채의 변동 상황, '21년도 통합부채와 우발부채 추정액, '22~'26년도 기간에 대한 통합부채와 우발부채의 변동전망과 근거 및 관리계획을 포함하고 있습니다.

▸ 지방재정건전성관리계획 작성지침에 따라 별도 수시 공시('23. 2. 예정)

4-11. 보증채무 현황

보증채무란 **지방자치단체의 장이 공익을 위해 필요한 경우 미리 지방의회 의결을 받아 지급을 보증하는 행위**로서 우리 강진군이 2021년 한 해 동안 지급보증한 내역은 없습니다.

4-12. 채권 현황

채권이란 **지방자치단체의 사업계획에 따라 사업자 및 개인에게 지원(융자)하고 정해진 기간 안에 채무자로부터 회수되거나 사법적 계약에 의한 증권**입니다. 우리 강진군이 보유하고 있는 채권은 다음과 같습니다.

(단위 : 백만원)

구 분		'20년도 현재액 (A)	증 감 액			'21년도 현재액 (A+B)
			계 (B=C-D)	발생액(C)	소멸액(D)	
합 계		2,652	-244	302	546	2,408
일 반 회 계		1,985	-213	0	213	1,772
특별회계	소 계	667	-62	270	333	605
	상수도특별회계	0	0	0	0	0
	수질개선사업특별회계	0	0	0	0	0
	의료급여기금특별회계	0	0	0	0	0
	기초생활보장기금특별회계	41	-41	3	45	0
	주민소득증대지원사업특별회계	626	-21	267	288	605
	주차장특별회계	0	0	0	0	0
	발전소주변지역지원사업특별회계	0	0	0	0	0
	일반산업단지조성사업특별회계	0	0	0	0	0
기금회계	소 계	0	31	31	0	31
	체육진흥기금	0	0	0	0	0
	문화예술진흥기금	0	0	0	0	0
	식품진흥기금	0	0	0	0	0
	재난관리기금	0	0	0	0	0
	재활용품판매대금관리기금	0	0	0	0	0
	환경정화센터설치주변 지역주민지원기금	0	0	0	0	0
	노인복지기금	0	0	0	0	0
	농산물가격안정기금	0	0	0	0	0
	신청사건립기금	0	0	0	0	0
	통합재정안정화기금	0	0	0	0	0
	자활기금	0	31	31	0	31

▸ '21년 결산결과 채권현재액보고서의 회계별 채권관리현황

❖ 채권 연도별 현황

(단위 : 백만원)

구 분	연 도 별				
	2017	2018	2019	2020	2021
채권현황	4,519	4,229	0	2,652	2,408

▸ 연도별 결산결과 채권현재액보고서 회계별 채권관리현황의 기준년도 현재액
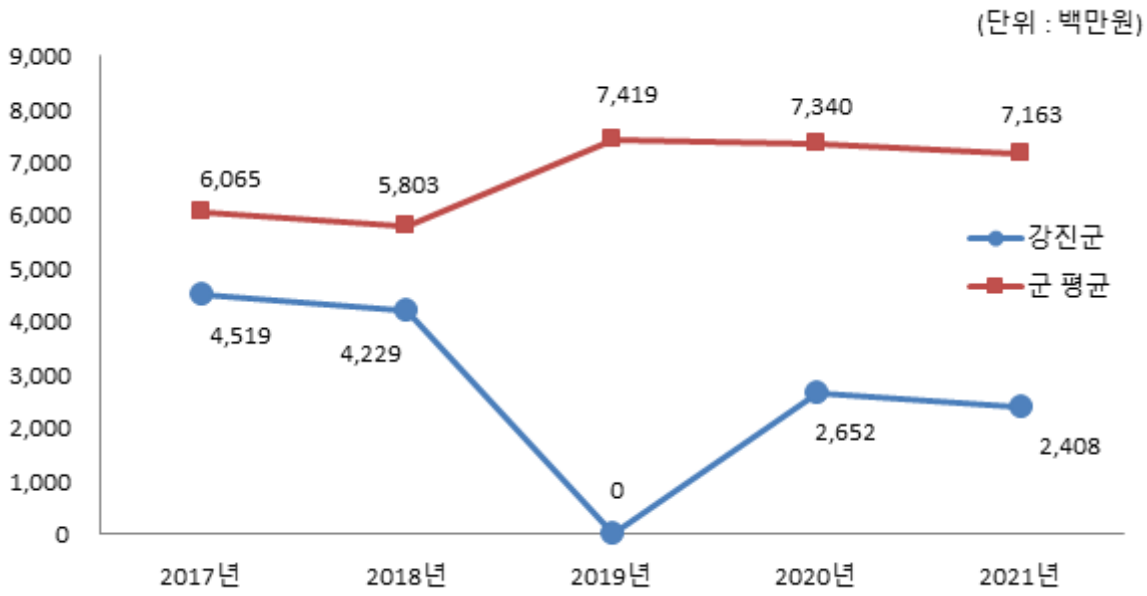
유형 지방자치단체와 채권현황 비교