2 결산규모

2-1. 세입결산(기금포함)

1년 동안 우리 강진군에 들어오는 모든 수입을 세입이라 합니다. 2021년도 우리 군의 **세입측면에서 본 결산규모**와 내용은 다음과 같습니다.

(단위 : 백만원)

세입 총계	일반회계	공기업 특별회계	기타 특별회계	기금
694,443	623,691	0	10,844	59,908

▸ 결산 총계기준

연도별 세입규모 현황

(단위 : 백만원)

2017	2018	2019	2020	2021
500,726	547,452	624315	671,571	694,443

▸ 결산 총계기준

☞ 세입규모의 연평균 증가율은 7.6%이며, 교부세 및 보조금 확보 노력으로 세입규모는 지속적으로 증가하고 있는 추세입니다.

❖ 세입재원별·연도별 현황(일반회계 기준)

(단위 : 백만원, %)

연 도 / 세입재원별	2017		2018		2019		2020		2021	
	금액	비중	금액	비중	금액	비중	금액	비중	금액	비중
합 계	484,323	100	525,618	100	575,936	100	591,449	100	623,691	100
지 방 세	16,724	3.45	21,466	4.08	19,071	3.31	23,242	3.93	21,351	3.42
세외수입	22,716	4.69	17,247	3.28	16,908	2.94	14,681	2.48	14,845	2.38
지방교부세	201,636	41.63	203,869	38.79	227,777	39.55	198,052	33.49	228,516	36.64
조정교부금·재정보전금	6,130	1.27	6,101	1.16	8,434	1.46	8,548	1.45	10,645	1.71
보 조 금	135,777	28.03	145,616	27.70	171,021	29.69	201,574	34.08	225,320	36.13
지 방 채	0	0.00	0	0.00	0	0.00	0	0.00	0	0.00
보전수입 등 및 내부거래	101,340	20.92	131,319	24.98	132,724	23.05	145,353	24.58	123,014	19.72

▸ 세입결산 일반회계 기준

☞ 전체적으로 5.5%의 연평균 증가율을 보이고 있으며, 지난해 코로나19라는 국가적 재난 상황에 대응하기 위한 코로나19 관련 국·도비 교부 등 보조재원 사업비와 교부세의 증가가 주된 요인으로 파악됨

세입재원별 현황(2021년, 일반회계)

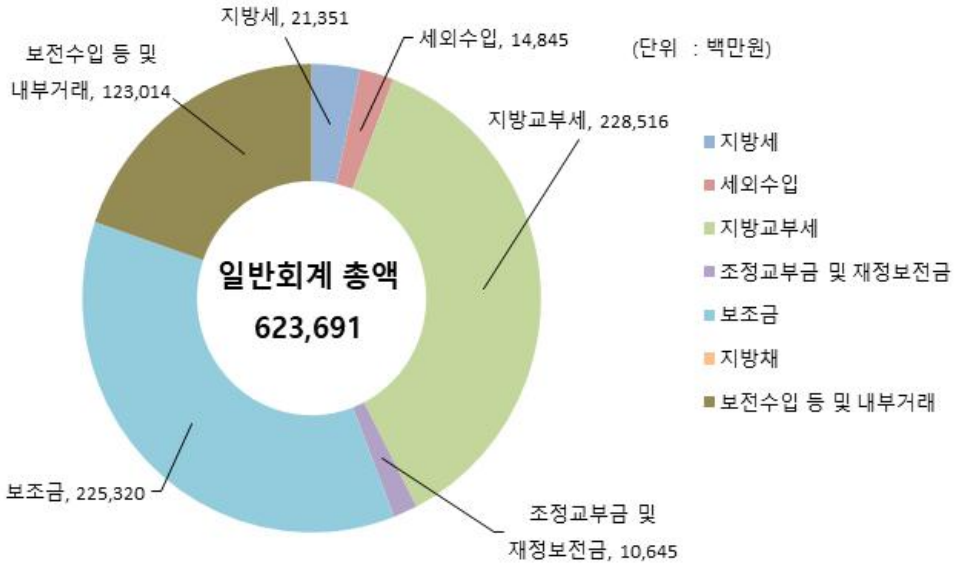

❖ 연도별 주민 1인당 지방세 부담액 현황(일반회계 기준)

(단위 : 천원, 명)

구 분	2017	2018	2019	2020	2021
지방세 결산액	16,724,100	21,465,525	19,071,141	23,241,945	21,351,095
인구수(명)	36,868	36,144	35,286	34,597	33,753
주민1인당 지방세부담액	454	594	540	672	633

2-2. 세출결산(기금포함)

1년 동안 우리 군에서 주민복지, 문화관광 진흥, 지역개발 등을 위해 지출한 **세출 측면에서 본 결산규모** 내역입니다.

(단위 : 백만원)

세출 총계	일반회계	공기업 특별회계	기타 특별회계	기금
578,313	513,326	0	5,192	59,794

▸ 결산 총계기준

❖ 연도별 세출결산규모 현황

(단위 : 백만원)

2017	2018	2019	2020	2021
363,559	408,816	501,318	558,941	578,313

▸ 결산 총계기준

☞ 지속적으로 결산 총계 기준 세출 규모가 증가하는 추세로 농림해양수산 분야 및 국토·지역개발의 분야의 세출규모가 큰 증가율을 보임.

❖ 세출규모 분야별·연도별 현황(일반회계 기준)

(단위 : 백만원, %)

연도 / 분야별	2017		2018		2019		2020		2021	
	금액	비중	금액	비중	금액	비중	금액	비중	금액	비중
합 계	353,004	100	392,894	100	458,983	100	485,235	100	513,326	100
일반공공행정	27,900	7.90	28,091	7.15	56,122	12.23	52,653	10.85	44,032	8.58
공공질서·안전	3,324	0.94	4,931	1.26	5,705	1.24	4,653	0.96	7,771	1.51
교 육	2,168	0.61	2,251	0.57	2,268	0.49	2,245	0.46	2,413	0.47
문화 및 관광	43,724	12.39	44,010	11.20	51,680	11.26	48,675	10.03	45,886	8.94
환 경 보 호	21,998	6.23	25,393	6.46	25,533	5.56	38,631	7.96	38,999	7.60
사 회 복 지	60,507	17.14	65,591	16.69	74,597	16.25	94,998	19.58	98,419	19.17
보 건	5,012	1.42	5,438	1.38	7,038	1.53	7,120	1.47	6,252	1.22
농림해양수산	104,107	29.49	121,296	30.87	124,501	27.13	128,946	26.57	145,244	28.29
산업·중소기업	2,317	0.66	4,069	1.04	7,980	1.74	7,688	1.58	6,127	1.19
수송 및 교통	9,993	2.83	9,403	2.39	8,795	1.92	11,109	2.29	12,605	2.46
국토·지역개발	22,177	6.28	29,294	7.46	39,664	8.64	30,997	6.39	44,577	8.68
과 학 기 술	0	0.00	0	0.00	0	0.00	0	0.00	0	0.00
예 비 비	0	0.00	0	0.00	0	0.00	0	0.00	0	0.00
기 타	49,777	14.10	53,127	13.52	55,100	12.00	57,520	11.85	61,002	11.88

▸ 세출결산 일반회계 기준

☞ 강진군은 농림·수산업이 기반산업임에 따라 농림해양수산분야가 꾸준히 가장 높은 비중을 차지하고 있으며, 맘편한센터 조성 및 지방하천 정비사업, 도시계획도로 확장공사 등에 따라 국토·지역개발 분야의 비중이 증가함.

분야별 세출규모(2021년, 일반회계)

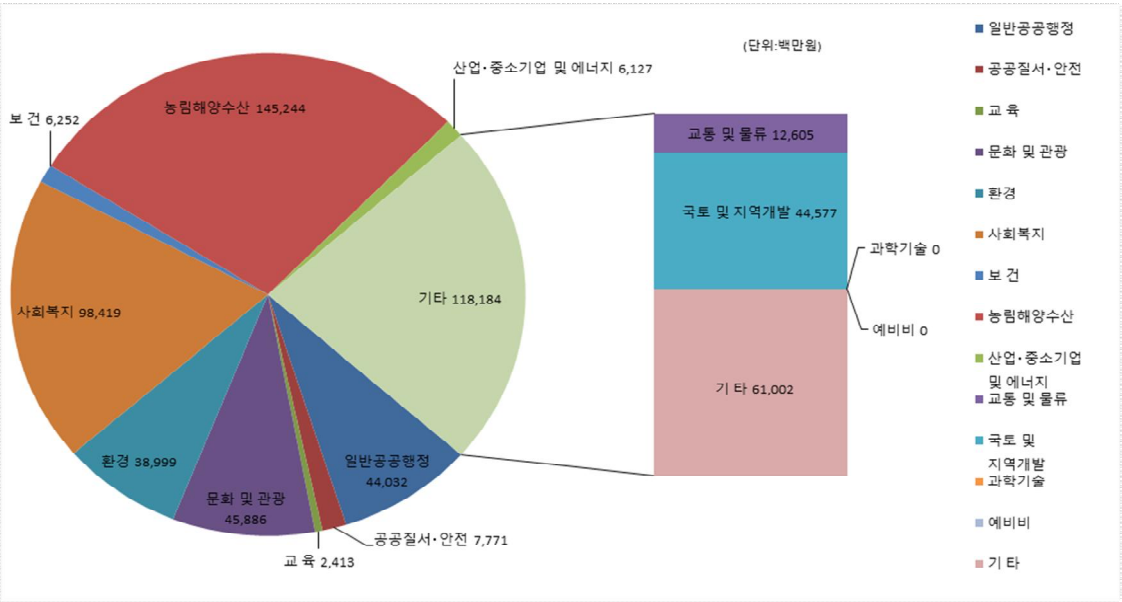

❖ 주민 1인당 세출결산액 연도별현황(일반회계 기준)

(단위 : 천원, 명)

구 분	2017	2018	2019	2020	2021
세출결산액	353,003,875	392,893,804	458,983,128	485,235,014	513,326,435
인구수(명)	36,868	36,144	35,286	34,597	33,753
주민 1인당 세출액	9,575	10,870	13,008	14,025	15,208

유형 지방자치단체와 주민 1인당 세출규모 비교(일반회계)

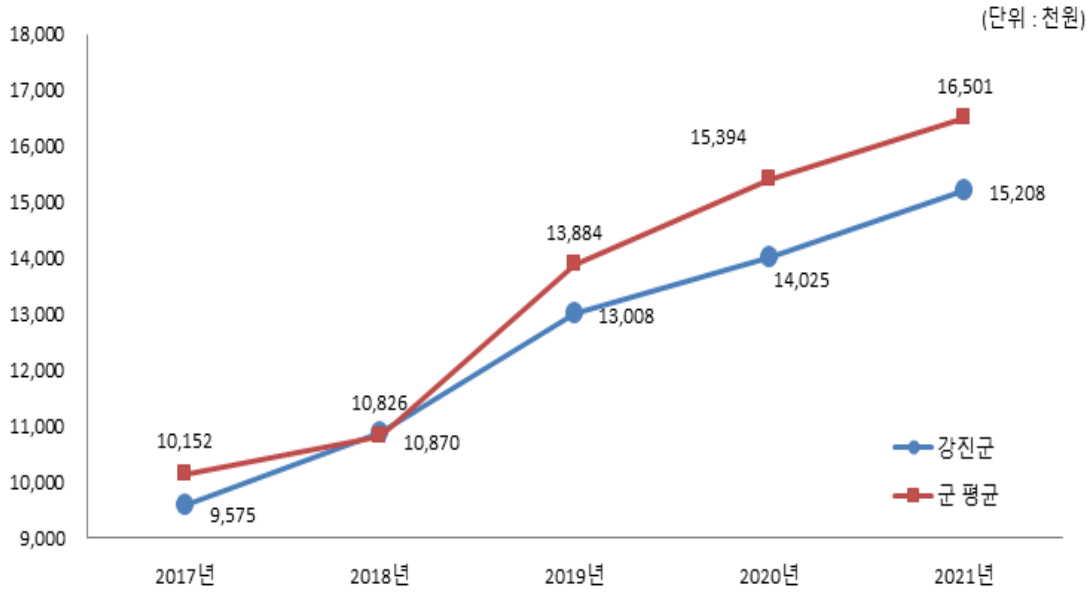

2-3. 기금운영현황

기금이란 **예산을 좀 더 탄력적으로 사용하기 위해 예산과는 별도로 조성한 재원**으로서, 다음은 우리 우리 군에서 설립·운영하고 있는 기금별로 재원의 변화를 요약한 표입니다.

(단위 : 백만원)

구 분 / 종류별	'20년도 현재액 (A)	증 감 액			'21년도 현재액 (A+B)	일몰 기간
		계 (B=C-D)	조성액 (C)	사용액 (D)		
합 계	39,915	2,100	19,993	17,893	42,015	
체육진흥기금	772	9	12	3	781	2024.12.31.
문화예술진흥기금	533	9	76	67	542	2024.12.31.
식품진흥기금	311	3	9	6	314	법정기금
재난관리기금	1,852	-236	600	836	1,616	법정기금
재활용품판매대금관리기금	116	1	111	110	117	2022.12.31.
환경정화센터설치 주변지역주민지원기금	4	-2	38	40	2	법정기금
노인복지기금	2,286	32	57	25	2,318	2024.12.31.
농산물가격안정기금	1,972	911	911	0	2,883	2022.12.31.
신청사건립기금	15,192	5,224	5,224	0	20,416	2022.12.31.
통합재정안정화기금	16,876	-4,959	11,841	16,800	11,918	2024.12.31.
자활기금	0	1,108	1,114	6	1,108	법정기금

- '21년 결산결과 기금결산보고서의 총괄 현황
- 일몰기간 : 조례 등에 의하여 정한 기금을 운용할 수 있는 기간

연도별 기금현황

(단위 : 백만원)

2017	2018	2019	2020	2021
5,479	11,067	37,255	39,915	42,015

- 연도별 결산결과 기금결산보고서 총괄현황의 기준연도 현재액

유형 지방자치단체와 기금운용 현황 비교

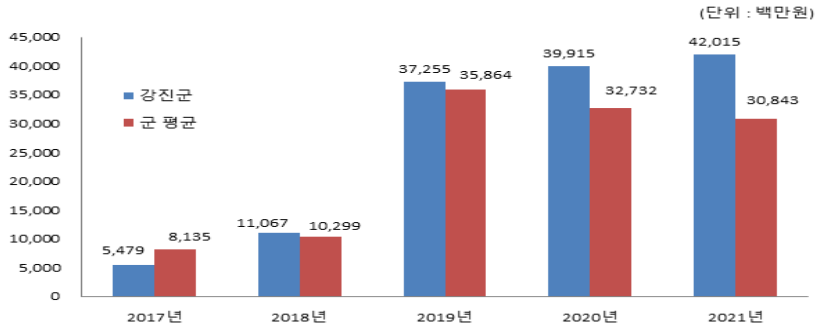

☞ 매년 신청사건립기금 50억원을 조성중에 있으며, 연도간의 재정불균형을 완화하기 위한 재정안정화기금 118억원 조성으로 작년에 비해 소폭 증가함.

2-4. 지역통합재정통계

- **지방자치단체, 공공기관**(지방공사·공단 및 지방자치단체 출자·출연기관) **및 교육재정을 포괄**한 지역별 종합적 재정상황을 나타낼 수 있는 결산기준의 지역통합재정통계입니다.

❖ 강진군 지역통합 재정상황

(단위 : 백만원)

구 분	대상회계 /기관 수	세입(A)	세출(B)	잉여금 (A-B)	자산(C)	부채(D)	부채/자산 (D/C, %)
계(=a+b+c-A-B)	2	660,311	542,291	118,020	1,874,770	60,627	3.23%
자치단체(a)		658,793	542,663	116,130	1,857,262	60,627	3.26%
지방공공기관(b)	2	3,041	1,151	1,890	17,508	0	0.00%
교육재정(c)		0	0	0	0	0	0.00%
내부거래(A+B)		1,522	1,522	0	0	0	0.00%

❖ 강진군 지역통합 재정상황 활용지표

(단위 : 백만원, %)

구분		계 (=a+b+c-A-B)	자치단체 (a)	공공기관 (b)	교육재정 (c)	내부거래A (A)	내부거래B (B)
재정규모 활용지표	▪ 인건비결산액/세입결산액	9.14	9.12	9.49	0	0	0
	▪ 인건비결산액/자체수입	150.22	152.17	19.71	0	0	0
	▪ 행사관련경비/세출결산액	1.05	1.01	18.73	0	0	0
	▪ 업무추진비/세출결산액	0.11	0.11	0.17	0	0	0
	세입결산액	660,311	658,793	3,041	0	1,522	0
	세입결산액 중 자체수입	40,166	39,463	1,463	0	760	0
	세출결산액	542,291	542,663	1,151	0	1,522	0
	세출결산액 중 인건비	60,339	60,051	288	0	0	0
	세출결산액 중 행사관련경비	5,699	5,484	216	0	0	0
	세출결산액 중 업무추진비	587	585	2	0	0	0
재정상태 활용지표	▪ 부채/자산	3.23	3.26	0	0	0	0
	▪ 부채/환금자산	37.52	37.52	0	0	0	0
	▪ 차입부채/재정자금	0	0	0	0	0	0
	자산	1,874,770	1,857,262	17,508	0	0	0
	부채	60,627	60,627	0	0	0	0
	환금자산(유동자산-기타유동자산+일반미수금)+장기금융상품+(장기대여금-학자금위탁대여금)+기타투자자산)	161,585	161,585	0	0	0	0
	재정자금 (현금 및 현금성 자산+장·단기금융상품)	158,032	158,032	0	0	0	0
	차입부채 (장기차입부채 + 유동성 장기차입부채)	0	0	0	0	0	0

‣지방교육재정부문은 광역 시.도 단위 자료입니다.
‣내부거래A : 자치단체와 공공기관간의 거래입니다.
‣내부거래B : 지방정부(자치단체와 공공기관)와 지방교육재정간의 거래입니다.
‣지역별 보다 자세한 내용은 다음의 링크를 참조하십시오.
(https://www.bonghwa.go.kr/open.content/ko/news/finances.public.notice/financial.disclosure)