

전라남도 코로나19 주간소식 특집89호

46 주차

(2021.11.7.~11.13.)

발행일 2021.11.17.(수) 발행처 전라남도 감염병관리지원단 · 전라남도 공공보건의료지원단

주소 전남도청 내 민원동 3층 전라남도감염병관리지원단 전화 061-286-6083 홈페이지 www.jcdm.or.kr

목차

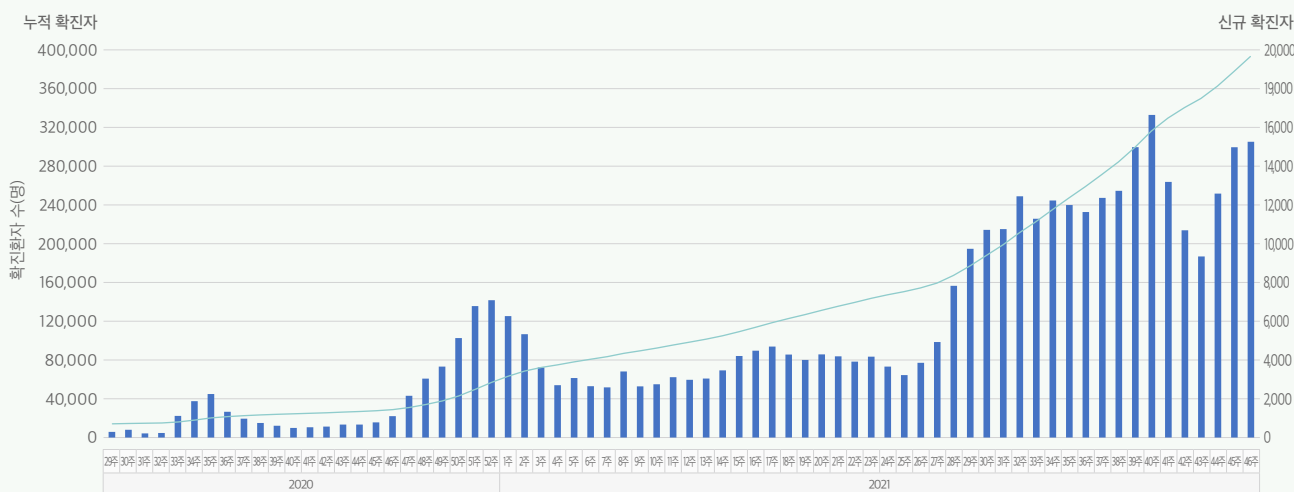
- I. 코로나19 국내 발생 현황
- II. 코로나19 해외유입 현황
- III. 코로나 19 예방접종 현황
- IV. 코로나19 관련 주간 정책동향
- V. 주간 법정감염병 발생 현황
- VI. 홍보자료

I. 코로나19 국내 발생 현황 (11월 14일 0시 기준)

확진환자 현황

- (전국) 확진환자 총 395,460명으로 46주차 신규 확진환자 15,525명 발생, 사망자는 3,103명으로 136명 증가(치명률 0.78%)
- (전남) 확진환자 총 3,841명으로 46주차 신규 확진환자 122명 발생, 77,382명의 접촉자 중으로 76,562명은 격리해제 되었으며 820명은 현재 격리중, 사망자는 24명(치명률 0.62%)

전국 (주별, 누적)



전남 (주별, 누적)



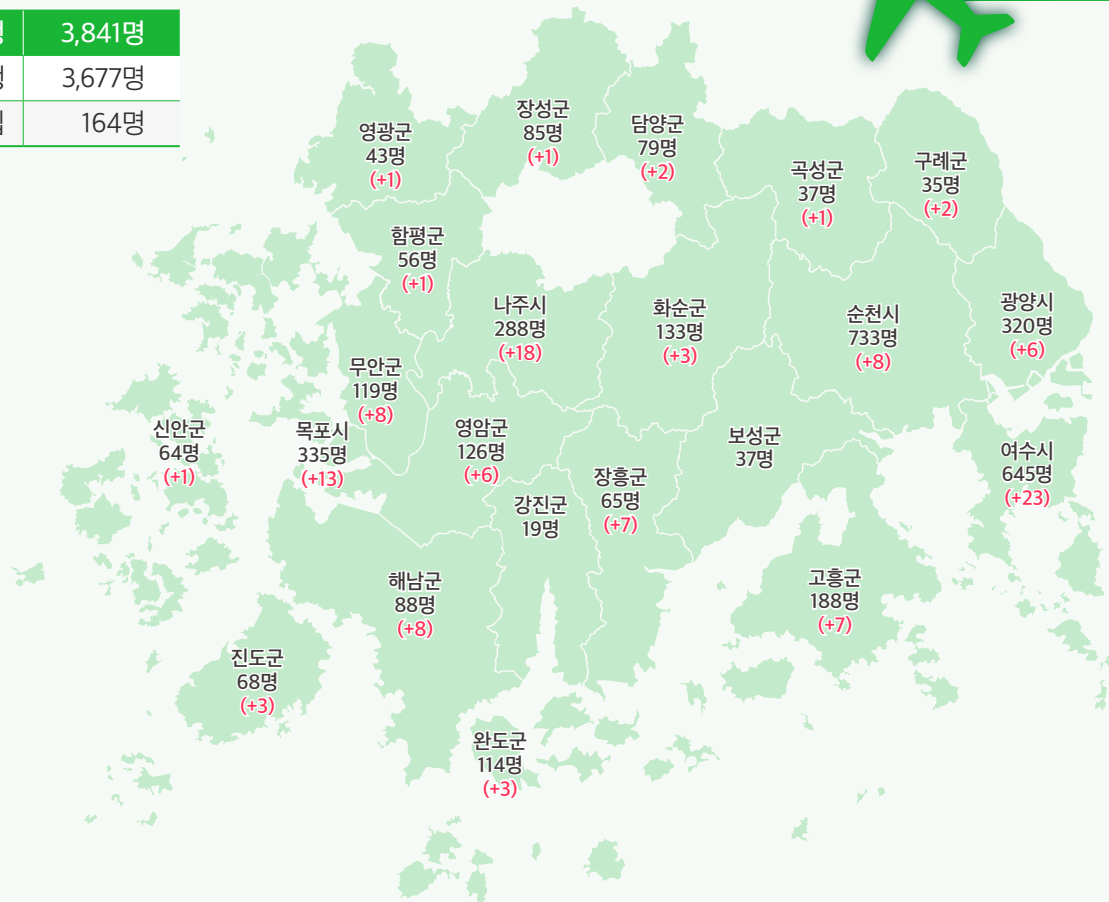
	29주	30주	31주	32주	33주	34주	35주	36주	37주	38주	39주	40주	41주	42주	43주	44주	45주	46주
누적	35	36	38	42	42	81	142	159	166	167	169	173	176	177	181	188	194	238
해외감염	2	1	2	3	0	1	1	4	3	1	2	3	1	1	3	1	1	2
지역감염	1	0	0	1	0	38	60	13	4	0	0	1	2	0	1	6	5	42

· (전라남도 코로나19 확진자 시군별 현황, 2021.11.7.~ 11.13. 기준)

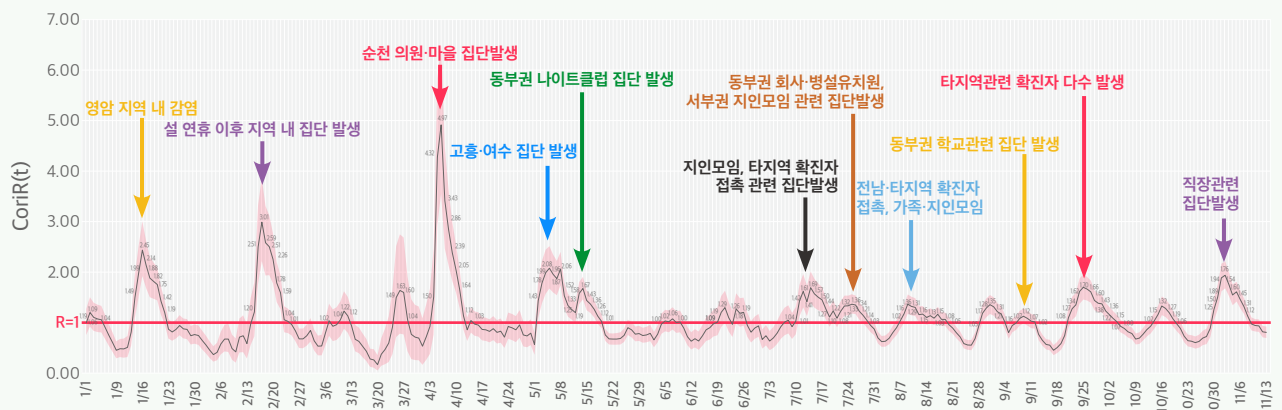


해외유입 164명

총 발생	3,841명
지역발생	3,677명
해외유입	164명



· (전라남도 코로나19 실시간 감염재생산수(R_t))



- 2021. 1. 1. ~ 2021. 11.13. 실시간 감염재생산수(R_t)

: 2021년 46주차에는 타지역 및 전남 확진자 접촉, 동부권 요양병원, 가족 모임 및 마을 관련 집단 발생이 있었으며 실시간 감염재생산수가 11월 8일($R_t=1.12$)이후 감소하고 있음 (주간 평균 실시간 감염재생산수는 0.98임)

- 감염재생산수(Reproduction number, R_0)

: 한 사람의 감염자가 감염 가능 기간동안 직접 감염 시키는 평균 인원 수

($R_0 < 1$: 감염병의 감소, $R_0 = 1$: 지역사회에 일정 수의 감염자가 유지, $R_0 > 1$: 감염병의 유행)

- 실시간 감염재생산수(Time-varying reproduction number, R_t)

: 실시간으로 질병 전파 양상의 변화를 보여주는 지표로 검역·격리 및 방역 정책의 효과 추정 가능

감염경로

· (전국)

- 최근 2주간 감염경로('21.10.31.~'21.11.13.), 질병관리청 보도자료 참고

합계 (명(%))	선행확진자 접촉	지역집단 발생	병원 및 요양시설 등	조사중	해외유입	해외유입 관련
30,407 (100)	15,024 (49.4)	3,679 (12.1)	1,937 (6.4)	9,492 (31.2)	271 (0.9)	4 (0.0)

· (전남, 누적)

합계 (명(%))	해외 유입	집단사례								개별 사례	미분류 (조사중)
		직장 관련	마을 관련	다중이용 시설	의료 기관	감염취약 시설	군부대 관련	모임관련 (가족포함)	종교 관련		
3,841 (+122)	164	375 (+15)	130 (+10)	792 (+5)	53	100 (+13)	39	332 (+7)	98	1,276 (+50)	482 (+22)
100	4.7	7.9	3.4	22.6	1.5	1.4	1.1	9.2	2.8	33.0	12.5

II. 코로나19 해외유입 현황 (11월 14일 0시 기준, 질병관리청 보도자료 참고)

해외유입 환자현황

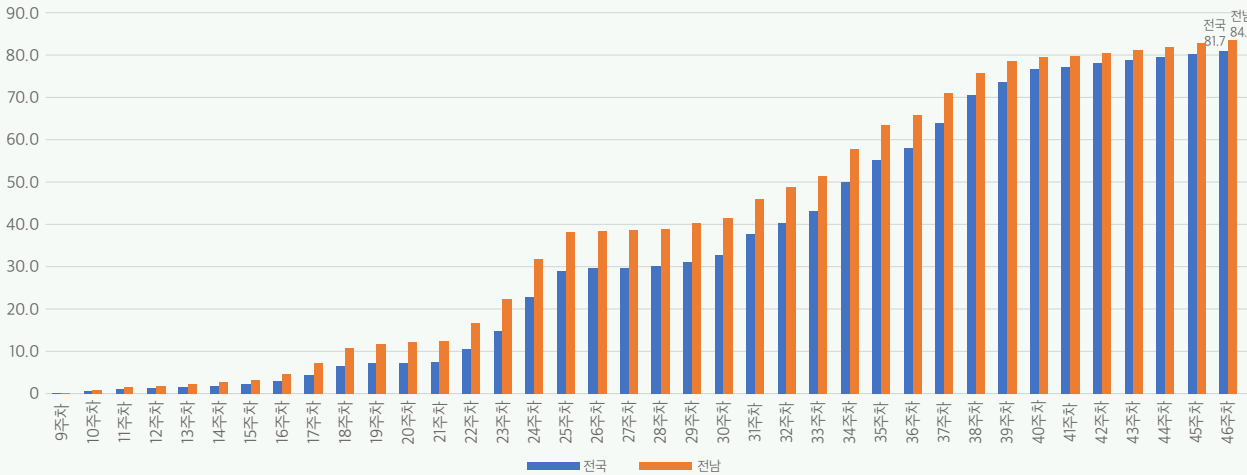
	구분		전주대비 신규(명)	누계(명)	비율(%)
전국	합계		+127	15,370	100
	유입국가	중국	+2	162	1.1
		아시아(중국 외)	+54	8,655	56.3
		유럽	+29	2,117	13.8
		아메리카	+31	3,355	21.8
		아프리카	-	1,030	6.7
		오세아니아	+11	51	0.3
	국적	내국인	+63	7,707	50.1
		외국인	+64	7,663	49.9
전남	합계		-	164	100.0
	유입국가	중국	-	-	-
		아시아(중국 외)	-	90	54.9
		유럽	-	29	17.7
		아메리카	-	17	10.4
		중동	-	22	13.4
		아프리카	-	6	3.7
	국적	내국인	-	98	59.8
		외국인	-	66	40.2

Ⅲ. 코로나 19 예방접종 현황 (11월 14일 0시 기준, 질병관리청 보도자료 참고)

구분	전국		전남	
	누계(명)	인구 ¹⁾ 대비 접종률(%)	누계(명)	인구 ²⁾ 대비 접종률(%)
1차 접종자	41,960,278	81.7	1,550,915	84.3
접종완료자	40,099,131	78.1	1,481,266	80.5

1) '20.12월 행정안전부 주민등록인구현황(거주지) 기준
2) 전남 도민(184만 명) 기준

■ 코로나19 1차 접종 인구대비 접종률(전국, 전남)



■ 이상반응 신고현황

- (전국) 이상반응 신고현황: 373,560명*(접종자수 81,611,247명** 대비 0.46%)
* 아스트라제네카 백신 107,044건, 화이자 172,856건, 안센 8,587건, 모더나 85,073건
 - (전남) 이상반응 신고현황: 13,179명*(접종자수 3,091,793명** 대비 0.42%)
* 아스트라제네카 백신 3,798건, 화이자 4,754건, 안센 286건, 모더나 4,341건
- **1차 접종자 + 2차 접종자(완료자)+추가접종

■ 전남 연령별 접종 현황

단위: (명, %)

구분	인구(A)	1차 접종		접종완료	
		접종자(B)	접종률(B/A)	접종자(C)	접종률(C/A)
계	143,953	1,550,940	84.3	1,481,312	80.5
80세 이상	193,782	123,974	86.1	121,098	84.1
70-79세	282,796	184,072	95.0	182,178	94.0
60-69세	308,361	273,834	96.8	270,956	95.8
50-59세	250,046	299,778	97.2	295,026	95.7
40-49세	178,555	239,021	95.6	232,171	92.9
30-39세	238,043	169,463	94.9	161,848	90.6
18-29세	95,444	219,867	92.4	209,058	87.8
12-17세	148,452	40,931	42.9	8,977	9.4
11세 이하	148,452	-	-	-	-

전남 시군별 접종현황

단위: (명, %)

시군명	전남도 인구수(A) ¹⁾	접 종 현 황 ²⁾			
		1차(B)	접종률 (B/A*100)	완료(C)	접종률 (C/A*100)
계	1,839,432	1,550,940	84.3	1,481,312	80.5
목포시	222,392	178,059	80.1	168,199	75.6
여수시	278,605	231,003	82.9	220,165	79.0
순천시	280,931	226,996	80.8	216,409	77.0
나주시	114,856	97,629	85.0	93,040	81.0
광양시	151,174	121,487	80.4	115,873	76.6
담양군	45,911	40,478	88.2	39,072	85.1
곡성군	27,847	24,347	87.4	23,485	84.3
구례군	25,568	21,734	85.0	20,828	81.5
고흥군	63,534	56,240	88.5	54,212	85.3
보성군	40,076	35,101	87.6	33,871	84.5
화순군	62,085	53,912	86.8	51,451	82.9
장흥군	37,480	32,064	85.5	30,803	82.2
강진군	34,305	29,699	86.6	28,577	83.3
해남군	68,243	61,667	90.4	59,113	86.6
영암군	53,206	51,448	96.7	49,148	92.4
무안군	85,699	73,035	85.2	69,519	81.1
함평군	31,695	28,145	88.8	27,185	85.8
영광군	52,599	44,326	84.3	42,482	80.8
장성군	44,079	38,159	86.6	36,757	83.4
완도군	49,630	44,067	88.8	42,191	85.0
진도군	30,978	26,967	87.1	25,887	83.6
신안군	38,539	34,377	89.2	33,045	85.7

1) '21년 6월 행정안전부 주민등록인구현황(거주자)기준(말소자, 재외국민 제외)

2) 등록·미등록 외국인 포함

IV. 코로나19 관련 주간 정책동향

보건복지부

· 청소년 감염 확산, PC방 방역패스 등 선제적 대응 필요성 제기

- 중대본, 소아·청소년 백신 접종 '자율'에서 '강력권고'로 기조 변경
- 비상대책 검토 중, 교육부에서는 PC방 방역패스 강력 건의 중
- (내용)
 - 학교와 학원을 중심으로 코로나19 집단감염 증가, 소아·청소년 코로나19 백신 접종과 관련해接种의 이익이 더 크므로 예방접종을 받을 것을 강력 권고
 - PC방에 대한 방역패스가 도입될 경우 청소년의 접종 완료율은 매우 낮아 사실상 PC방 출입이 당분간 전면 제한될 것으로 예상됨

· 고령층·요양병원 환자 부스터샷 간격 6개월→4개월

- 위중증 환자가 500명을 넘고 있어 코로나에 취약한 어르신들의 안전과 돌파감염을 막기 위한 추가접종이 시급
- (내용)
 - 60대 이상 고령층은, 확진율이 한달 전에 비해 2배 이상 높아진데다 위중증 환자의 82%, 사망자의 97%가량을 차지하고 있어 매우 심각한 상황
 - 고령층과 요양병원 입원환자 등의 코로나19 백신 추가접종(부스터샷) 시기가 기본접종 완료 뒤 6개월에서 4개월로, 50대 연령층 등을 대상으로 한 추가접종 간격은 5개월로 단축

전라남도

· 전남 코로나 백신 접종 완료율 80% 돌파

- 도민 148만 명, 고령층고위험시설 등 100만 명 추가 접종 추진
- (내용)
 - 지난 2월부터 접종을 시작해 11일 현재 백신 접종자는 1차 기준 154만명으로 접종률 83.9%이며, 접종 완료는 147만명으로 접종 완료율은 80.0%임
 - 접종을 완료했다더라도 시간이 지남에 따라 면역 감소로 감염에 취약할 수 있어 전남도는 고령층고위험군부터 추가접종 시작

· 전남도, 요양병원·시설 코로나 방역 강화

- 고위험시설 돌파감염 증가로 도내 요양병원·요양시설 등의 종사자들의 진단검사 강화
- (내용)
 - 최근 접종완료자의 돌파감염이 증가함에 따라 요양병원·요양시설의 코로나19 집단감염 발생을 차단하기 위한 강화된 대책 마련이 필요
 - 11월 15일부터 예방접종을 마친 요양병원, 노인 주야간보호센터 등 고위험시설의 종사자들도 주 1회 진단검사를 받도록 행정명령

V. 주간 법정감염병 발생 현황

전라남도

- 수두 16건, 파라티푸스 1건, A형간염 3건, 유행성이하선염 13건, 폐렴구균감염증 1건, 성홍열 1건, CRE 4건, C형간염 14건, 말라리아 1건, 레지오넬라증 1건, 찻뜨가무시증 137건, 렙토스피라증 2건, 신증후군출혈열 2건, 라임병 2건, 중증열성혈소판감소증후군 3건 발생

국내·외

- (코로나-19) 전세계 발생 최근 3주 증가(유럽 중심)
 - 188개국 등에서 총 249,425,563명(사망 5,042,690명) 발생
 - 지난 1주 간(2021.11.1.~11.7.) 신규 확진자 3,103,186명(1%), 사망 48,703명(-4%) 발생
- (의료관련감염) 미국, 인공호흡기 관련 감염, 중심정맥관 관련 혈류 감염, 메티실린 내성 황색포도상구균 감염 발생 증가
- (디프테리아) 미주, '21년 42주(10.17~10.23)기준, 미주 4개국에서 대프테리아 감염환자 총 38명 발생

※ 바로가기▶ [주간 해외감염병 발생동향 45호](#)

전라남도 신고현황

구분		주간현황(2021)						누적신고현황 (46주)					지난해 신고현황			
		이번주	이전 4주					증감 ¹⁾	올해 2021	이전 3년				증감 ²⁾	2020년	
			46주	45주	44주	43주	42주			2020	2019	2018	전남		전국	
1급	보툴리눔독소증	0	0	0	0	0		0	0	0	0		0	1		
	중동호흡기증후군(MERS)	0	0	0	0	0		0	0	0	0		0	0		
2급	결핵	-	14	23	19	24		996	1,079	1,144	1,255	▼	1,049	19,933		
	수두	16	8	8	21	19	▼	962	1,128	2,490	2,869	▼	1,253	31,430		
	홍역	0	0	0	0	0		0	1	11	1	▼	1	6		
	콜레라	0	0	0	0	0		0	0	0	0		0	-		
	장티푸스	0	0	0	0	0		4	0	2	4	▲	0	39		
	파라티푸스	1	0	0	0	0	▲	2	5	0	3	▼	5	58		
	세균성이질	0	0	0	0	0		5	2	6	5	▲	2	29		
	장출혈성대장균감염증	0	0	0	0	0		14	12	12	6	▲	12	270		
	A형간염	3	1	0	5	6	▼	104	59	155	29	▲	66	3,989		
	백일해	0	0	0	0	0		0	20	30	29	▼	21	123		
	유행성이하선염	13	20	17	37	22	▼	464	356	559	673	▼	404	9,922		
	풍진	0	0	0	0	0		0	0	1	0	▼	0	2		
	수막구균감염증	0	0	0	0	0		0	0	0	0		0	5		
	b형헤모필루스인플루엔자	0	0	0	0	0		0	1	0	0	▼	1	1		
	폐렴구균 감염증	1	0	0	0	0	▲	6	10	10	16	▼	11	345		
	한센병	0	0	0	0	0		0	1	0	0	▼	1	3		
	성홍열	1	0	0	0	2	▼	43	96	219	574	▼	100	2,300		
	반코마이신내성황색포도알균(VRSA)감염증	0	0	0	0	0		0	0	0	0		0	9		
	카바페넴내성장내세균속균종(CRE)감염증	4	5	12	11	9	▼	343	315	317	129	▲	363	18,113		
	E형간염	0	0	1	0	2	▼	21	4	0	0	▲	6	191		
3급	파상풍	0	0	0	0	0		0	2	2	5	▼	2	30		
	B형간염	0	1	0	0	0	▼	12	17	16	15	▼	17	382		
	일본뇌염	0	0	0	1	0	▼	1	0	2	1		0	7		
	C형간염	14	10	13	17	17	▼	625	789	609	796	▼	881	11,849		
	말라리아	1	0	0	0	0	▲	4	1	0	6	▲	1	385		
	레지오넬라증	1	1	1	2	1	▼	31	13	15	5	▲	12	368		
	비브리오패혈증	0	0	0	0	1	▼	8	10	6	4	▲	11	70		
	발진열	0	0	1	0	0	▼	1	0	1	2		0	1		
	쯔쯔가무시증	137	74	91	78	70	▲	650	509	516	877	▲	812	4,479		
	렙토스피라증	2	1	5	2	3	▼	17	11	12	10	▲	13	114		
	브루셀라증	0	0	0	0	0		1	2	0	0	▲	3	8		
	신증후군출혈열	2	2	0	3	1	▼	31	39	61	46	▼	49	270		
	크로이츠펔트-야콥병	0	0	0	0	0		3	1	2	0	▲	1	64		
	뎅기열	0	0	0	0	0		0	1	1	3	▼	1	43		
	큐열	0	0	0	0	0		1	13	23	20	▼	13	69		
	라임병	2	0	0	0	0	▲	2	0	2	0	▲	0	18		
	유비저	0	0	0	0	0		0	0	0	0		0	1		
	치쿤구니아열	0	0	0	0	0		0	0	1	0	▼	0	1		
	중증열성혈소판감소증후군(SFTS)	3	0	1	0	0	▲	12	8	16	16	▼	8	243		
	지카바이러스감염증	0	0	0	0	0		0	0	1	0	▼	0	1		

1) 이전 4주 신고건수 중 최대값 대비, 2) 이전 3년 평균 신고건수 대비

- 감염병의예방및관리에관한법률에 근거하여 국가감염병감시체계를 통하여 보고된 감염병 환자 발생 신고를 기초로 집계됨
- 의료기관 신고일 기준으로 집계함
- 지역별 통계는 환자주소지 기준으로 집계함 (단, VRSA 감염증과 CRE 감염증은 신고한 의료기관 주소지 기준임)
- 감염병 별 신고범위에 따라 감염병환자, 감염병의사환자, 병원체보유자가 포함 될 수 있음
- 46주(2021.11.7.~11.13.) 감염병 신고현황은 2021.11.16.(화) 질병관리본부 감염병포털에 보고된 자료를 기준으로 작성
- 2021년 통계자료는 변동가능한 잠정통계임
- 최근 5년간 발생이 없었던 감염병은 제외함 (에볼라바이러스병, 마버그열, 라싸열, 크리미안콩고출혈열, 남아메리카출혈열, 리프트밸리열, 두창, 페스트, 탄저, 야토병, 신종감염병증후군, 중증급성호흡기증후군(SARS), 동물인플루엔자 인체감염증, 신종인플루엔자, 디프테리아, 폴리오, 발진티푸스, 공수병, 황열, 웨스트나일열, 진드기매개뇌염)
- 결핵은 45주(2021.10.31.~11.6.) 신환자 신고 현황을 수록한 질병관리본부 주간건강과질병 및 결핵환자신고현황연보를 참고함

주간 인플루엔자 신고현황

- 45주(2021.10.31.~2021.11.6.) 표본감시감염병 신고현황은 2021.11.15.(월) 질병관리본부 질병보건통합관리시스템 표본감시웹보고 및 2021 감염병 표본감시 45주차 주간소식지 자료를 기준으로 작성함
- 표본감시 참여기관의 의사환자 감시 자료를 보고 시점 기준으로 분석한 잠정통계로 변동 가능함

(인플루엔자)

■ 주별 인플루엔자 의사환자(ILI) 현황(2021-2022절기)

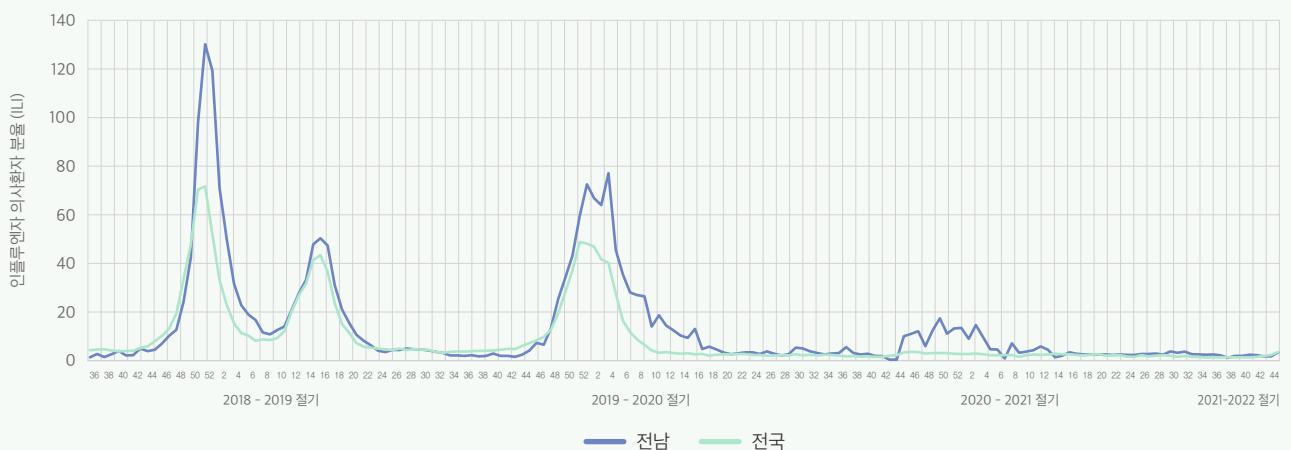
구분	2021년 45주차	2021년 44주차	2021년 43주차	2021년 42주
전남	3.1	1.4	1.4	1.9
전국	1.2	1.6	2.0	3.3

■ 45주차 연령별 인플루엔자 의사환자(ILI) 현황(2021-2022절기)

지역	0세	1-6세	7-12세	13-18세	19-49세	50-64세	65세이상
전남	0.0	0.0	0.0	0.0	8.2	9.0	6.6
전국	3.8	6.5	1.6	1.4	2.2	3.3	1.8

*단위(인플루엔자 의사환자수/진료환자 × 1,000명)

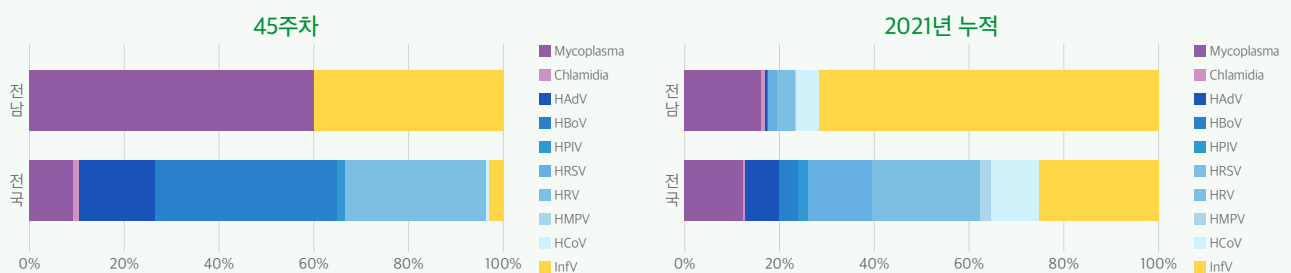
■ 최근 인플루엔자 의사환자 분율 (전국, 전남)



(급성호흡기감염증)

- 45주차 세균성 급성호흡기감염증 환자는 0명으로 지난주와 동일
- 45주차 바이러스성 급성호흡기감염증 환자는 32명으로 지난주 대비 증가
- 45주차 인플루엔자 바이러스 환자는 1명으로 지난주 대비 감소

■ 주별 급성호흡기감염증 환자 신고 비율 (전국, 전남)



 질병관리청

접종을
더하다
안심을
더하다



코로나19 백신
**추가
접종**

코로나19 감염 및 중증사망 위험이 높은
어르신 등 고위험군은 기본접종 및
추가접종에 적극 동참해 주시기 바랍니다.

* 추가접종 대상자 : 면역저하자, 안센 접종자, 50세 이상 및 고위험군,
18~49세 기저질환자, 우선접종 직업군



자세한 사항은 질병관리청 홈페이지 및 SNS를 참고하세요.

“부정청탁이란 무엇인가?”

인·허가, 인사(채용승진 등), 계약, 보조금, 학사업무(입학, 성적 등),
병역 등 법에 명시된 14가지 대상 직무와
관련해 직무를 수행하는 공직자 등이 법령을 위반 하거나
법령에 따라 부여받은 지위·권한을 벗어나 행사하도록 하는 것

평범한
우리가
세상을
바꾸는법

“부정청탁 관련 법 위반행위에 따른 제재”

제 3자를 통하여
부정청탁을 한 자



과태료
1천만 원 이하

제 3자를 위하여
부정청탁을 한 자



공직자 등이 아닌 사람
과태료
2천만 원 이하

공직자 등
과태료
3천만 원 이하

부정청탁에 따라
직무를 수행한 공직자 등



과태료
2년 이하 징역
2천만 원 이하 벌금