



더불어 **행복한 강진,**
군민이 주인입니다

2021. 8.

2021년(2020회계연도)
강진군 지방재정 결산공시



강진군

일 러 두 기

본 재정공시는 행정안전부 2021년 지방자치단체 재정공시
편람 작성기준에 의거 작성하였습니다.

표안의 단위는 사업비 규모에 따라 억원, 백만원, 천원으로
세분화되었음을 알려 드립니다.

2021년 강진군 재정공시(결산)

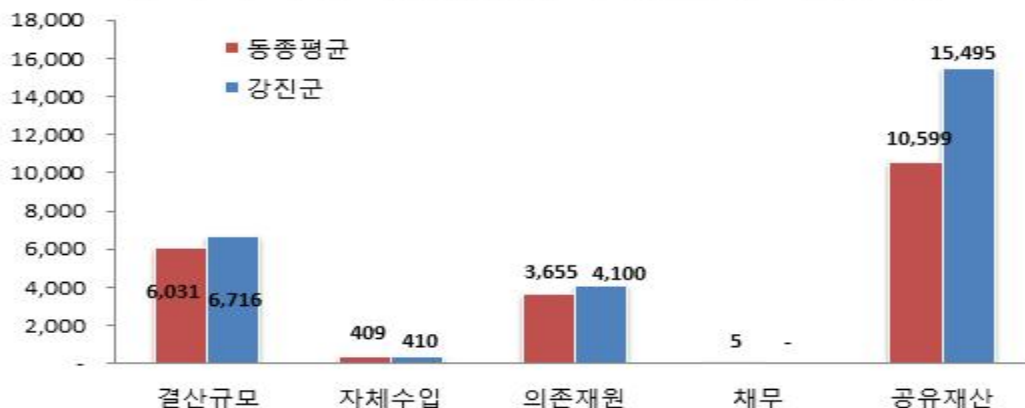
2021. 8.

강진군수(인)



- ◆ 우리 군의 2020년도 살림규모 (자체수입 + 이전재원+지방채 및 보전 수입 등 및 내부거래)는 6,716억원으로, 전년대비 473억원이 증가하였습니다.
 - 자체수입 (지방세 및 세외수입)은 410억원이며, 주민 1인당 연간 지방세 부담액은 67만원입니다.
 - 이전재원 (지방교부세, 조정교부금, 보조금)은 4,100억원입니다.
 - 지방채, 보전수입 등 및 내부거래는 2,205억원입니다.
- ◆ 2020년말 기준으로 우리 군의 채무와 주민 1인당 지방채무는 없습니다.
 - 공유재산은 '20년도에 강진읍 동성리 192-4외 384건 (153억원)을 취득하고, 강진읍 목리 20-5외 215건(28억원)을 매각하여, 현재는 총 15,495억원 규모를 유지하고 있습니다.
- ◆ 우리 군은 유사 지방자치단체의 평균과 살림살이를 비교하여 보면 다음과 같습니다.
 - ※ 유사 지방자치단체 유형 : 특광역시, 도, 시(4), 군(4), 자치구(4) 등 14개 유형

유사자치단체 살림살이 규모비교 (단위: 억원)



◆ 우리 군의 2020년 살림규모는 유사 지방자치단체 평균액 (6,031억원) 보다 684억원이 많습니다.

- 자체수입은 유사 지방자치단체 평균액 (409억원)보다 1억원이 많으며, 이전재원은 유사 지방자치단체 평균액 (3,655억원)보다 446억원 많습니다.
- 채무액은 유사 지방자치단체 평균액 (5억원)보다 5억원 적고, 우리 군의 1인당 채무액은 유사 지방자치단체 평균액 (19천원)보다 19천원 적습니다.
- 공유재산은 유사 지방자치단체 평균액 (10,600억원)과 비교하여 4,896억원이 많습니다.

◆ 이러한 전반적인 상황으로 볼 때, 우리 군의 재정은 유사 자치단체와 비교시 결산규모, 자체수입, 의존재원 모두 다 많으며, 우리 군의 채무는 0원이므로 건전하게 재정을 운영하고 있다고 판단됩니다.

◎ 자세한 내용은 우리군 인터넷

홈페이지(https://www.gangjin.go.kr/www/open_information/finance/gongsi/2021y)에서 보실 수 있으며, 건의나 궁금한 사항이 있으시면 아래 담당자에게 연락주시거나, 인터넷 홈페이지 주민제안란에 직접 의견을 남길 수 있습니다.

답 당 자 : 기획홍보실 정현미(061-430-3033)

1 공통공시 총괄

■ 다음은 모든 자치단체가 공통적으로 공시해야 하는 내용을 요약한 표입니다.

(단위 : 억원, %)

재정운영 결과		강진군			유형 지방자치단체 평균		
		'20년도 (A)	'19년도 (B)	증감 (C=A-B)	'20년도 (A)	'19년도 (B)	증감 (C=A-B)
① 공통공시		-					
② 결산규모	세입결산 (기금포함)	6,716	6,243	473	6,031	6,065	△33
	세출결산 (기금포함)	5,589	5,013	576	4,793	4,629	165
	기금운영현황	399	373	27	327	359	△31
	지역통합재정통계	항목별 공시내용 참조					
③ 재정여건	재정자립도	개편후 기준	개편후 기준				
	재정자주도	개편후 기준	개편후 기준				
	통합재정수지	별도공시					
④ 부채/채무/채권	통합부채현황	항목별 공시내용 참조					
	지자체부채현황	650	717	△67	179	200	△21
	지방공기업부채현황	0	0	0	11	21	△10
	출자·출연기관부채현황	항목별 공시내용 참조					
	우발부채현황	항목별 공시내용 참조					
	지자체채무현황	0	0	0	507	944	△438
	지방채발행한도액 및 발행액	항목별 공시내용 참조					
	일시차입금현황	0	0	0	0	0	0
	민자사업재정부담현황	87	88	△1	11	12	△1
	지방재정건전성관리계획·이행현황	항목별 공시내용 참조					
	보증채무현황	0	0	0	9	6	3
	채권현황	27	0	27	73	74	△1
⑤ 주요예산 집행결과	기본경비 집행현황	28	30	△2	20	21	△1
	자치단체청사기준면적	항목별 공시내용 참조					
	공무원인건비 집행현황	554	525	29	501	483	18
	업무추진비 집행현황	4	4	0	3	3	0
	국외여비 집행현황	항목별 공시내용 참조					
	지방의회경비 집행현황	4	4	0	4	4	△0
	지방의회국외여비 집행현황	항목별 공시내용 참조					
	맞춤형복지제도 시행경비현황	13	12	1	11	10	1
	연말지출비율	351	341	11	237	282	△44
	금고협력사업운영현황	항목별 공시내용 참조					
⑥ 지방세/세외수입	지방세징수실적	232	191	42	191	126	65
	지방세지출현황	25	24	2	24	25	△1
	지방세및세외수입체납현황	23	22	1	28	24	4

재정운영 결과		강진군			유형 지방자치단체 평균			
		'20년도 (A)	'19년도 (B)	증감 (C=A-B)	'20년도 (A)	'19년도 (B)	증감 (C=A-B)	
⑦ 복지/민간지원	사 회 복 지 비	950	746	204	736	658	77	
	지방보조금 교부현황	455	431	24	320	317	3	
	지방보조사업 성과 평 가 결 과	항목별 공시내용 참조						
	지방보조금으로 취득한 중요재산의 변동현황	항목별 공시내용 참조						
	지방보조금 교부결정 취소등 중요 처분내용	항목별 공시내용 참조						
	행 사 축 제 경 비	40	97	△57	16	51	△35	
⑧ 재산 및 물품/ 지방공공기관	공유재산현재액	15,495	15,370	126	10,599	10,017	582	
	물 품 현 재 액	54	50	4	636	563	73	
	출 자 · 출 연 금 집 행 현 황	11	13	△1	36	28	8	
	출 자 · 출 연 기 관 현 황	항목별 공시내용 참조						
	지방공기업 현황	항목별 공시내용 참조						
⑨ 재정성과/평가	성 과 보 고 서	항목별 공시내용 참조						
	재 무 제 표	자 산 총 계	18,112	18,025	87	19,103	20,131	△1,028
		부 채 총 계	650	717	△67	179	200	△21
		수 익 총 계	4,505	4,388	117	4,035	4,028	7
		비 용 총 계	4,218	3,811	407	3,532	3,153	378
	기금성과분석결과	항목별 공시내용 참조						
	재 정 분 석 결 과	항목별 공시내용 참조						
	재정건전화계획 이 행 현 황	항목별 공시내용 참조						
	성 인 지 결 산	항목별 공시내용 참조						
	행 사 · 축 제 원 가 회 계 정 보	항목별 공시내용 참조						
	청 사 신 축 원 가 회 계 정 보	항목별 공시내용 참조						
	수 의 계 약 현 황	311	264	47	484	464	20	
	자치단체 공공시설물 운 영 현 황	항목별 공시내용 참조						
	예산낭비 신고센터 접 수 · 처 리 현 황	항목별 공시내용 참조						
	조정교부금 교부실적	항목별 공시내용 참조						
	신 속 집 행 실 적	항목별 공시내용 참조						
	감 사 결 과	항목별 공시내용 참조						
⑩ 주요 투자사업 추진현황	투자심사대상사업	항목별 공시내용 참조						
	지 방 채 발 행 사 업	항목별 공시내용 참조						
	민 간 투 자 사 업	항목별 공시내용 참조						

▶ 유사 지방자치단체 : 강원도 화천군, 강원도 양구군, 강원도 고성군, 전북 진안군, 전북 무주군, 전북 장수군, 전북 임실군, 전북 순창군, 전남 곡성군, 전남 구례군, 전남 보성군, 전남 장흥군, 전남 강진군, 전남 함평군, 전남 진도군, 경북 군위군, 경북 청송군, 경북 영양군, 경북 영덕군, 경북 봉화군, 경남 의령군

2 결산규모

2-1. 세입결산(기금포함)

■ 1년 동안 우리 강진군에 들어오는 모든 수입을 세입이라 합니다. 2020년도 우리군의 세입측면에서 본 결산규모와 내용은 다음과 같습니다.

(단위 : 백만원)

세입 총계	일반회계	공기업 특별회계	기타 특별회계	기금
671,571	591,449	0	10,964	69,157

▶ 결산 총계기준

❖ 연도별 세입규모 현황

(단위 : 백만원)

2016	2017	2018	2019	2020
447,389	500,726	547,452	624,315	671,571

▶ 결산 총계기준

☞ 국비확보와 교부세 확보로 세입규모 지속적으로 증가세를 보임

❖ 세입재원별·연도별 현황(일반회계 기준)

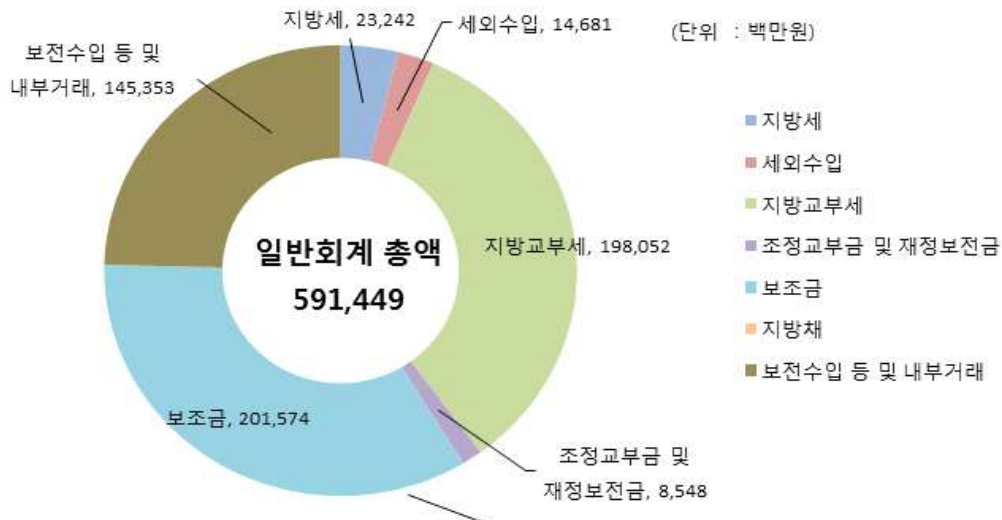
(단위 : 백만원, %)

연도 세입재원별	2016		2017		2018		2019		2020	
	금액	비중	금액	비중	금액	비중	금액	비중	금액	비중
합 계	431,242	100	484,323	100	525,618	100	575,936	100	591,449	100
지방세	19,678	4.56	16,724	3.45	21,466	4.08	19,071	3.31	23,242	3.93
세외수입	13,646	3.16	22,716	4.69	17,247	3.28	16,908	2.94	14,681	2.48
지방교부세	168,705	39.12	201,636	41.63	203,869	38.79	227,777	39.55	198,052	33.49
조정교부금· 재정보전금	5,032	1.17	6,130	1.27	6,101	1.16	8,434	1.46	8,548	1.45
보조금	143,039	33.17	135,777	28.03	145,616	27.70	171,021	29.69	201,574	34.08
지방채	0	0	0	0	0	0	0	0	0	0
보전수입 등 및 내부거래	81,142	18.82	101,340	20.92	131,319	24.98	132,724	23.05	145,353	24.58

▶ 세입결산 일반회계 기준

☞ 지방세, 보조금 등의 의존재원이 꾸준히 증가하고 있음.

세입재원별 현황(2020년, 일반회계)



❖ 연도별 주민 1인당 지방세 부담액 현황(일반회계 기준)

(단위 : 천원, 명)

구 분	2016	2017	2018	2019	2020
지방세 결산액	19,677,915	16,724,100	21,465,525	19,071,141	23,241,945
인구수(명)	37,753	36,868	36,144	35,286	34,597
주민1인당 지방세부담액	521	454	594	540	672

2-2. 세출결산(기금포함)

■ 1년 동안 우리 강진군에서 주민복지, 문화관광 진흥, 지역개발 등을 위해 지출한 세출측면에서 본 결산규모 내역입니다.

(단위 : 백만원)

세출 총계	일반회계	공기업 특별회계	기타 특별회계	기금
558,941	485,235	0	4,629	69,077

▶ 결산 총계기준

❖ 연도별 세출결산규모 현황

(단위 : 백만원)

2016	2017	2018	2019	2020
340,670	363,559	408,816	501,318	558,941

▶ 결산 총계기준

☞ 환경보호, 사회복지 분야의 세출규모가 증가하며 매년 증가추세임

❖ 세출규모 분야별·연도별 현황(일반회계 기준)

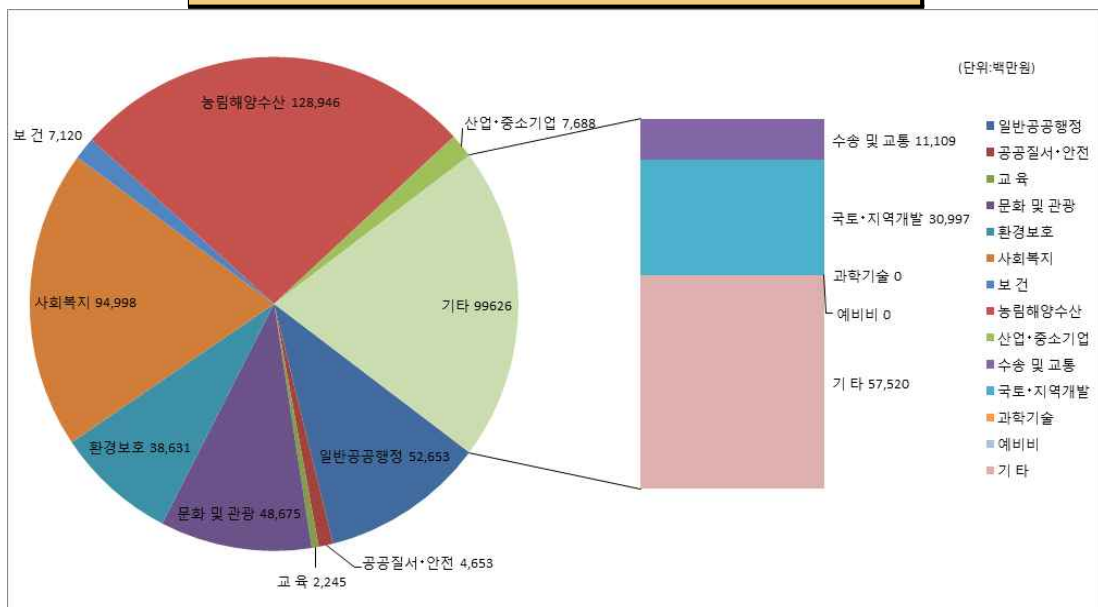
(단위 : 백만원, %)

분야별	연도	2016		2017		2018		2019		2020	
		금액	비중	금액	비중	금액	비중	금액	비중	금액	비중
합	계	330,002	100	353,004	100	392,894	100	458,983	100	485,235	100
일반공공행정		20,379	6.18	27,900	7.9	28,091	7.15	56,122	12.23	52,653	10.85
공공질서·안전		1,136	0.34	3,324	0.94	4,931	1.26	5,705	1.24	4,653	0.96
교육		2,213	0.67	2,168	0.61	2,251	0.57	2,268	0.49	2,245	0.46
문화 및 관광		42,335	12.83	43,724	12.39	44,010	11.2	51,680	11.26	48,675	10.03
환경 보호		26,754	8.11	21,998	6.23	25,393	6.46	25,533	5.56	38,631	7.96
사회 복지		57,931	17.55	60,507	17.14	65,591	16.69	74,597	16.25	94,998	19.58
보건		4,804	1.46	5,012	1.42	5,438	1.38	7,038	1.53	7,120	1.47
농림해양수산		97,512	29.55	104,107	29.49	121,296	30.87	124,501	27.13	128,946	26.57
산업·중소기업		1,565	0.47	2,317	0.66	4,069	1.04	7,980	1.74	7,688	1.58
수송 및 교통		8,559	2.59	9,993	2.83	9,403	2.39	8,795	1.92	11,109	2.29
국토·지역개발		19,272	5.84	22,177	6.28	29,294	7.46	39,664	8.64	30,997	6.39
과학기술		0	0	0	0	0	0	0	0	0	0
예비비		0	0	0	0	0	0	0	0	0	0
기타		47,542	14.41	49,777	14.10	53,127	13.52	55,100	12	57,520	11.85

▶ 세출결산 일반회계 기준

- ☞ 농어촌 관련 사업이 중심사업이기 때문에 농림해양수산부분은 꾸준히 가장 높은 비중을 차지하고 있으며, 노인인구 비중이 높은 관계로 사회복지 비용이 두번째로 높은 비중을 차지하고 있음.

분야별 세출규모 (2020년, 일반회계)

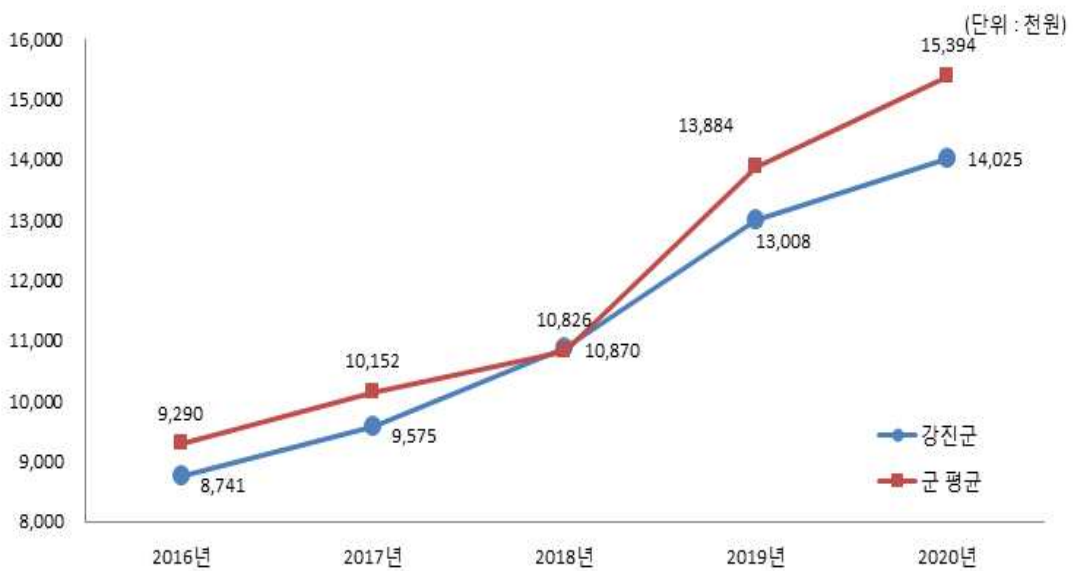


❖ 주민 1인당 세출결산액 연도별현황(일반회계 기준)

(단위 : 천원, 명)

구 분	2016	2017	2018	2019	2020
세출결산액	330,001,691	353,003,875	392,893,804	458,983,128	485,235,014
인구수(명)	37,753	36,868	36,144	35,286	34,597
주민 1인당 세출액	8,741	9,575	10,870	13,008	14,025

유형 지방자치단체와 주민 1인당 세출규모 비교(일반회계)



2-3. 기금운영현황

■ 기금이란 예산을 좀 더 탄력적으로 사용하기 위해 예산과는 별도로 조성한 재원으로서, 다음은 우리 강진군에서 설립·운영하고 있는 기금별로 재원의 변화를 요약한 표입니다.

(단위 : 백만원)

종류별	구 분	'19년도 현재액 (A)	증 감 액			'20년도 현재액 (A+B)	일몰 기간
			계 (B=C-D)	조성액 (C)	사용액 (D)		
합	계	37,255	2,661	31,903	29,242	39,916	
	체육진흥기금	761	11	12	1	772	2024-12-31
	문화예술진흥기금	520	13	78	65	533	2024-12-31
	식품진흥기금	307	3	12	9	310	법정기금
	재난관리기금	1,726	126	691	565	1,852	법정기금
	재활용품판매대금관리기금	123	-7	131	138	116	2022-12-31
	환경정화센터설치주변지역 주민지원기금	16	-12	30	42	4	법정기금
	노인복지기금	2,229	58	81	23	2,287	2024-12-31
	농산물가격안정기금	1,058	914	914	0	1,972	2022-12-31
	신청사건립기금	10,076	5,116	5,116	0	15,192	2022-12-31
	재정안정화기금	20,439	-3,563	24,837	28,400	16,876	2024-12-31

- ▶ '20년 결산결과 기금결산보고서의 총괄 현황
- ▶ 일몰기간 : 조례 등에 의하여 정한 기금을 운용할 수 있는 기간

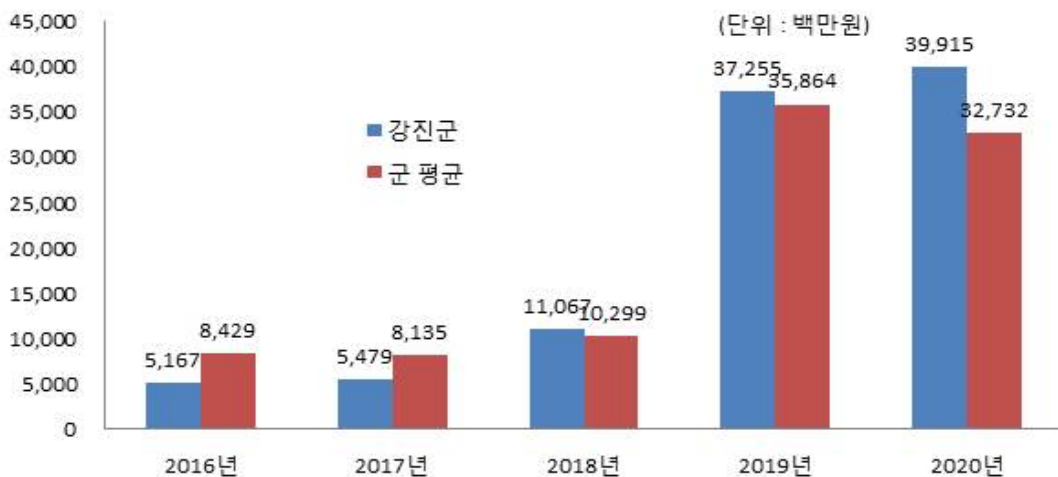
❖ 연도별 기금현황

(단위 : 백만원)

2016	2017	2018	2019	2020
5,167	5,479	11,067	37,255	39,915

- ▶ 연도별 결산결과 기금결산보고서 총괄현황의 기준연도 현재액

유형 지방자치단체와 기금운용 현황 비교



- ☞ 재정안정화기금 및 신청사 건립기금 등 적립에 따라 기금이 작년에 비해 증가함

2-4. 지역통합재정통계

■ 지방자치단체, 공공기관(지방공사·공단 및 지방자치단체 출자·출연기관) 및 교육재정을 포괄한 지역별 종합적 재정상황을 나타낼 수 있는 결산기준의 지역통합재정통계입니다.

❖ 강진군 지역통합 재정상황

(단위 : 백만원)

구분	대상회계 /기관 수	세입 (A)	세출 (B)	잉여금(A-B)	자산(C)	부채(D)	부채/자산 (D/C,%)
계(=a+b+c-A-B)		612,417	498,044	114,373	1,828,892	64,992	3.55
자치단체(a)		611,322	498,693	112,629	1,811,204	64,992	3.59
지방공공기관(b)	2	2,743	1,000	1,743	17,689	0	0
교육재정(c)		0	0	0	0	0	0
내부거래(A+B)		1,649	1,649	0	0	0	0

❖ 강진군 지역통합 재정상황 활용지표

(단위 : 백만원, %)

구분		계 (=a+b+c-A-B)	자치단체 (a)	공공기관 (b)	교육재정 (c)	내부거래A (A)	내부거래B (B)
재정규모 활용지표	▪ 인건비결산액/세입결산액	9.19	9.17	8.30	0	0	0
	▪ 인건비결산액/자체수입	136.24	136.68	20.00	0	0	0
	▪ 행사관련경비/세출결산액	0.83	0.80	16.04	0	0	0
	▪ 업무추진비/세출결산액	0.12	0.12	0.18	0	0	0
	세입결산액	612,417	611,322	2,743	0	1,649	0
	세입결산액 중 자체수입	41,303	41,003	1,138	0	838	0
	세출결산액	498,044	498,693	1,000	0	1,649	0
	세출결산액 중 인건비	56,272	56,044	228	0	0	0
	세출결산액 중 행사관련경비	4,132	3,972	160	0	0	0
	세출결산액 중 업무추진비	605	604	2	0	0	0
재정상태 활용지표	▪ 부채/자산	3.55 %	3.59 %	0	0	0	0
	▪ 부채/환금자산	37.51 %	41.72 %	0	0	0	0
	▪ 차입부채/재정자금	0	0	0	0	0	0
	자산	1,828,892	1,811,204	17,689	0	0	0
	부채	64,992	64,992	0	0	0	0
	환금자산 (유동자산-기타유동자산+일반 미수금)+장기금융상품+(장기대여금-학자금 위탁대여금)+기타투자자산)	173,251	155,787	17,463	0	0	0
	재정자금 (현금 및 현금성 자산+장·단기금융상품)	169,928	152,464	17,463	0	0	0
차입부채 (장기차입부채 + 유동성 장기차입부채)	0	0	0	0	0	0	

- ▶ 지방교육재정부문은 광역 시·도 단위 자료입니다.
- ▶ 내부거래A : 자치단체와 공공기관간의 거래입니다.
- ▶ 내부거래B : 지방정부(자치단체와 공공기관)와 지방교육재정간의 거래입니다.

3 재정여건

3-1. 재정자립도 : 중앙합동작업 이후 별도 수시공시

3-2. 재정자주도 : 중앙합동작업 이후 별도 수시공시

3-3. 통합재정수지 : 중앙합동작업 이후 별도 수시공시

4 부채 / 채무 / 채권

4-1. 통합부채 현황 : 산정결과 확정 후 별도 수시 공시('21. 10. 예정)

4-2. 지방자치단체 부채 현황

■ 부채란 금융기관의 채무를 포함하여 향후 지방자치단체가 지급의무(퇴직금, 미지급금, 보관금 등)가 있는 것을 복식부기 형태로 표시한 것으로, '4-6. 지자체 채무 현황'의 지방채무와 '4-3. 지방공기업 부채' 중 직영기업(공기업 특별회계)의 부채를 포함하고 있습니다. 우리 강진군의 부채현황은 다음과 같습니다.

(단위 : 백만원, %)

구 분	2019년	2020년	증 감	비고
자산(A)	1,802,496	1,811,204	8,708	
부채(B)	71,735	64,992	-6,743	
자산대비부채비율 (B/A*100)	3.98	3.59	-0.39	

▶ 발생주의 복식부기회계 기준

▶ 부 채 : 유동부채, 장기차입부채, 기타비유동부채

- 유동부채 : 단기차입금, 유동성장기차입부채, 기타유동부채 등

- 장기차입부채 : 장기차입금, 지방채증권

- 기타비유동부채 : 퇴직급여충당부채, 장기예수보증금 및 미지급금 등

▶ 자 산 : 유동자산, 투자자산, 일반유형자산, 주민편의시설, 사회기반시설, 기타비유동자산

※ 2019, 2020 회계연도 재무보고서(재무제표) 참조

4-3. 지방공기업 부채 현황 : 해당없음

4-4. 출자·출연기관 부채 현황

■ 우리 강진군의 출자·출연기관 부채는 다음과 같습니다.

(단위 : 백만원, %)

구	분	2019년				2020년				
		자산 (A)	부채 (B)	자본 (C)	부채비율 (B/C)×100	자산 (A)	부채 (B)	자본 (C)	부채비율 (B/C)×100	
합	계	17,073	4	17,069	0.02	17,689	0	17,689	0	
출 연 기 관	소	계	17,073	4	17,069	0.02	17,689	0	17,689	0
	강진군민 장학재단	16,702	0	16,702	0	17,196	0	17,196	0	
	강진문화 관광재단	371	4	367	1.16	493	0	493	0	

☞ 강진군의 출자·출연기관의 부채는 없음

4-5. 우발부채 현황 : 산정결과 확정 후 별도 수시 공시('21. 11. 예정)

4-6. 지자체 채무 현황

■ 지방채무란 지방자치단체가 자치단체 권한 중의 하나인 지방세 과세권을 담보로 하여 사업 투자재원을 조달하는 채무를 의미합니다(상환기간은 1회계연도를 넘어서 이루어짐). 우리 강진군의 채무는 다음과 같습니다.

(단위 : 백만원)

구 분		'19년도 현재액 (A)	증 감 액			'20년도 현재액 E=(A+B)
			계 (B=C-D)	발생액 (C)	소멸액 (D)	
합 계		0	0	0	0	0
일 반 회 계		0	0	0	0	0
특 별 회 계	소 계	0	0	0	0	0
	상수도특별회계	0	0	0	0	0
	수질개선사업특별회계	0	0	0	0	0
	의료급여기금특별회계	0	0	0	0	0
	기초생활보장기금특별회계	0	0	0	0	0
	장기미집행도시계획시설대지보상특별회계	0	0	0	0	0
	주민소득증대지원사업특별회계	0	0	0	0	0
	농공지구조성사업특별회계	0	0	0	0	0
	주차장특별회계	0	0	0	0	0
	기반시설특별회계	0	0	0	0	0
	발전소주변지역지원사업특별회계	0	0	0	0	0
기 금 회 계	소 계	0	0	0	0	0
	체육진흥기금	0	0	0	0	0
	문화예술진흥기금	0	0	0	0	0
	식품진흥기금	0	0	0	0	0
	재난관리기금	0	0	0	0	0
	재활용품판매대금관리기금	0	0	0	0	0
	환경정화센터설치주변지역주민지원기금	0	0	0	0	0
	노인복지기금	0	0	0	0	0
	농산물가격안정기금	0	0	0	0	0
	신청사건립기금	0	0	0	0	0
	재정안정화기금	0	0	0	0	0

※ 지방채무는 2020년도 기준으로 작성(BTL 지급액 제외)

※ '20년 채무결산보고서의 회계별 현황 참조(원금 기준)

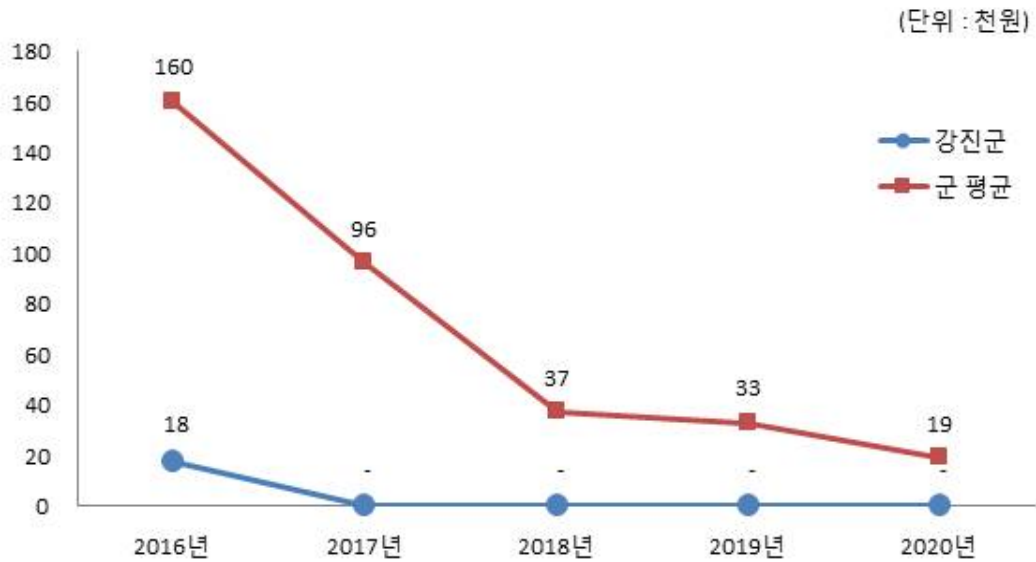
❖ 지방채무 연도별 현황

(단위 : 백만원, 명)

구 분	연 도 별				
	2016	2017	2018	2019	2020
채무현황	694	0	0	0	0
인구수	37,753	36,868	36,144	35,286	34,597
주민 1인당채무(천원)	18	0	0	0	0

※ 연도별 결산결과 채무결산보고서 채무현황 총괄의 기준연도별 현재액

유형 지방자치단체와 주민 1인당 채무 비교



4-7. 지방채발행 한도액 및 발행액

(단위 : 백만원, %)

구 분	연 도 별				
	2016	2017	2018	2019	2020
지방채발행한도액(A)	5,700	5,600	7,100	8,800	18,700
발행액(B)	0	0	0	0	0
발행비율(B/A*100)	0	0	0	0	0

- ▶ 지방채발행한도액은 행정안전부에서 매년 지방자치단체에 통보하는 한도액이며, 발행액은 당해연도 실제 발행액임
- ▶ 2013년부터 지방채발행한도액은 기본한도액에 별도한도액을 더한 금액으로 산정
 - * 별도한도액 = 지역개발채권 발행액 + 도시철도채권 발행액 + 일정요건 충족 차환액
 - ** 일정요건충족 차환액 = 당해연도 지방채 상환총액의 25% 이내이고, 이율은 한국은행이 발표하는 금융기관의 가중평균금리 중 '공공 및 기타대출'의 금리 이내인 경우의 차환액
- ※ 2013년부터는 제도 변경에 따라 지방채발행한도액(A)에는 행정안전부에서 지방자치단체에 통보하는 '기본한도액'과 승인 간주분을 별도로 설정한 '별도한도액'을 더한 금액을 기재

4-8. 일시차입금 현황

■ 일시차입금이란 지방자치단체가 예산을 지출함에 있어 일시적으로 예산상 현금의 부족이 생길 때 해당 회계연도의 수입으로 상환한다는 전제하에 금융기관 등으로 부터 단기간 차입하는 자금을 의미합니다.

우리 강진군의 2020년도 일시차입금 내역은 다음과 같습니다.

(단위 : 백만원)

구 분	한도액	증 감 액			이자 지급액
		잔액 (A=B-C)	발생액 (B)	상환액 (C)	
합 계	0	0	0	0	0
일 반 회 계	0	0	0	0	0
소 계	0	0	0	0	0
특 별 회 계	상수도특별회계	0	0	0	0
	수질개선사업특별회계	0	0	0	0
	의료급여기금특별회계	0	0	0	0
	기초생활보장기금특별회계	0	0	0	0
	장기미집행도시계획시설대지보상 특별회계	0	0	0	0
기 금	주민소득증대지원사업특별회계	0	0	0	0
	농공지구조성사업특별회계	0	0	0	0
	주차장특별회계	0	0	0	0
	기반시설특별회계	0	0	0	0
	발전소주변지역지원사업특별회계	0	0	0	0
	소 계	0	0	0	0
	체육진흥기금	0	0	0	0
	문화예술진흥기금	0	0	0	0
	식품진흥기금	0	0	0	0
	재난관리기금	0	0	0	0
	재활용품판매대금관리기금	0	0	0	0
	환경정화센터설치주변지역 주민지원기금	0	0	0	0
	노인복지기금	0	0	0	0
	농산물가격안정기금	0	0	0	0
	신청사건립기금	0	0	0	0
재정안정화기금	0	0	0	0	

4-9. 민자사업 재정부담 현황

■ 민자사업 재정부담이란 민간투자사업(BTL, BTO 등)으로 인하여 자치단체가 민간사업자에게 지급하는 임대료와 재정지원금 등을 의미합니다. 우리 강진군이 민자사업으로 부담하고 있는 내역은 다음과 같습니다.

(단위 : 백만원)

구 분	2019년	2020년	증 감	비고
합 계	8,760	8,703	△57	
BTL 임대료 및 운영비	8,760	8,703	△57	
BTO 재정지원금	0	0	0	

▶ BTL 사업관련 시설임대료는 현재가치로 평가하여 부채로 계상하고 있음

※ 2019, 2020 회계연도의 실제지급액을 기준으로 작성

❖ 2020회계연도 민자사업 재정부담 세부내역

(단위 : 백만원)

구 분	사업명	총사업비	계약기간	재정부담액				비고
				소계	국비	시도비	시군구비	
합계	2건	81,962		8,703	2,479	556	5,668	
BTL 사업	강진문화복지 종합타운건립	46,096	2011 ~2031	5,679	534	556	4,589	
	강진군 하수관거 정비사업	35,866	2010 ~2030	3,024	1,945	0	1,079	

● BTL(임대형 민자사업)이란?

- 수익성은 떨어지나 공공서비스를 제공하는 학교, 회관 등의 사회기반시설을 민간 사업자가 건설하고, 자치단체가 이를 임차하여 민간사업자에게 사용료를 지급하는 방식의 민간투자사업을 말합니다.

● BTO(수익형 민자사업)란?

- 수익성이 있는 도로, 교량, 터널, 경전철 등의 시설을 민간사업자가 건설 후 자치 단체에 양도한 대가로 민간사업자에게 해당 시설을 일정기간동안 운영하여 통행료 등의 수익을 얻을 수 있는 권한을 부여하는 방식의 민간투자사업을 의미합니다.

※ BTL의 경우 민간사업자가 자치단체로부터 일정한 임대수익을 보장받을 수 있는 반면, BTO의 경우에는 시설 수요변동에 따른 수익변화위험을 민간사업자가 부담 하게 됨에 따라 자치단체에서는 민간사업자와 협약으로 최소운영수입보장 또는 운영비용보전 등의 재정지원을 하고 있습니다.

4-10. 재정건전성관리 계획 · 이행현황 : 별도 수시 공시('22. 2. 예정)

■ 지방재정건전성관리계획은 「지방재정법」 제87조의3에 근거하여 작성되며 이는 '20년도 통합부채와 우발부채의 변동 상황, '20년도 통합부채와 우발부채 추정액, '21~'25년도 기간에 대한 통합부채와 우발부채의 변동전망과 근거 및 관리계획을 포함하고 있습니다.

- ▶ 지방재정건전성관리계획 작성지침에 따라 별도 수시 공시('22.2. 예정)

4-11. 보증채무 현황 : 해당없음

■ 보증채무란 지방자치단체의 장기 공익을 위해 필요한 경우 미리 지방의회 의결을 받아 지급을 보증하는 행위로서 우리 강진군이 2020년 한 해 동안 지급보증한 내역은 다음과 같습니다.

❖ 보증채무 규모 연도별 현황

(단위 : 백만원, %)

구 분	연 도 별				
	2016	2017	2018	2019	2020
세출결산액	335,503	358,080	397,839	464,251	519,106
보증채무현재액	0	0	0	0	0
비율	0	0	0	0	0

4-12. 채권 현황

채권이란 지방자치단체의 사업계획에 따라 사업자 및 개인에게 지원(융자)하고 정해진 기간 안에 채무자로부터 회수되거나 사법적 계약에 의한 증권입니다. 우리 강진군이 보유하고 있는 채권은 다음과 같습니다.

(단위 : 백만원)

구 분	'19년도 현재액 (A)	증 감 액			'20년도 현재액 (A+B)	
		계 (B=C-D)	발생액(C)	소멸액(D)		
합 계	13,946	-11,294	2,137	13,431	2,652	
일 반 회 계	7,370	-5,385	1,985	7,370	1,985	
소 계						
특 별 회 계	상수도특별회계	0	0	0	0	
	수질개선사업특별회계	0	0	0	0	
	의료급여기금특별회계	0	0	0	0	
	기초생활보장기금특별회계	192	-151	44	195	41
	장기미집행도시계획시설 대지보상특별회계	0	0	0	0	0
	주민소득증대지원사업 특별회계	6,384	-5,758	108	5,866	626
	농공지구조성사업특별회계	0	0	0	0	0
	주차장특별회계	0	0	0	0	0
	기반시설특별회계	0	0	0	0	0
	발전소주변지역지원사업 특별회계	0	0	0	0	0
소 계	0	0	0	0	0	
기 금 회 계	체육진흥기금	0	0	0	0	0
	문화예술진흥기금	0	0	0	0	0
	식품진흥기금	0	0	0	0	0
	재난관리기금	0	0	0	0	0
	재활용품판매대금관리기금	0	0	0	0	0
	환경정화센터설치 주변지역주민지원기금	0	0	0	0	0
	노인복지기금	0	0	0	0	0
	농산물가격안정기금	0	0	0	0	0
	신청사건립기금	0	0	0	0	0
	재정안정화기금	0	0	0	0	0

▶ '20년 결산결과 채권현재액보고서의 회계별 채권관리현황

❖ 채권 연도별 현황

(단위 : 백만원)

구 분	연 도 별				
	2016	2017	2018	2019	2020
채권현황	4,836	4,519	4,229	0	2,652

▶ 연도별 결산결과 채권현재액보고서 회계별 채권관리현황의 기준년도 현재액

유형 지방자치단체와 채권현황 비교



5 주요예산 집행결과

5-1. 기본경비 집행현황

■ 기본경비란 지방자치단체의 부서운영에 필수적으로 소요되는 경비로서 각종 사무용품 구입, 공공요금, PC 등 물품구입, 기관 및 부서 업무 추진에 따른 경비 등입니다. 우리 강진군의 기본경비 집행현황은 다음과 같습니다.

(단위 : 백만원, %)

구 분	세출결산액 (A)	기본경비 (B)	비율 (B/A)	비 고
합 계	485,235	2,798	0.58	
일반운영비		1,805	0.37	
여 비		595	0.12	
업무추진비		316	0.07	
직무수행경비		81	0.02	
자산취득비		0	0	

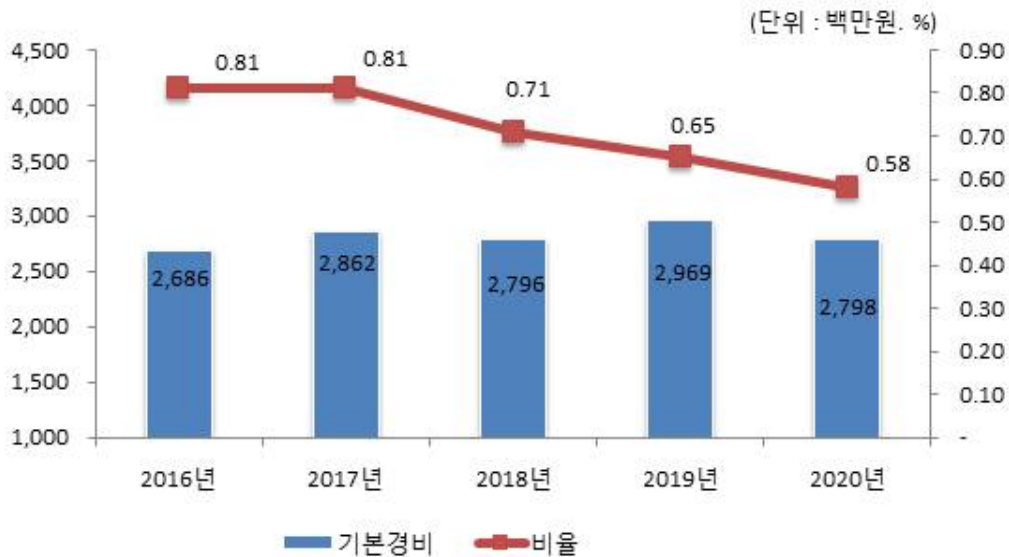
- ▶ 대상회계 : 일반회계, '행정운영경비의 설정' 중 기본경비 항목
- ▶ 일반운영비는 사무관리비 (201-01)+공공운영비 (201-02), 여비는 국내여비 (202-01)+월액여비 (202-02), 업무추진비는 기관운영업무추진비 (203-01)+정원가산업무추진비 (203-02)+부서운영업무추진비 (203-04), 직무수행경비는 직책급업무수행경비 (204-01), 자산취득비는 자산 및 물품취득비 (405-01)

❖ 기본경비 연도별 현황

(단위 : 백만원, %)

구 분	연 도 별				
	2016	2017	2018	2019	2020
세출결산액	330,002	353,004	392,894	458,983	485,235
기본경비	2,686	2,862	2,796	2,969	2,798
비율	0.81%	0.81%	0.71%	0.65%	0.58%

기본경비 연도별 변화



☞ 코로나19로 인한 기본경비 감소

5-2. 자치단체 청사 기준면적 초과 현황

■ 지방자치단체별 본청·의회청사 및 단체장 집무실 의 기준면적 초과 현황은 다음과 같습니다

(단위 : m², '20.12.31. 현재)

본청 청사			의회청사			단체장 집무실		
기준 면적	보유 면적	초과 면적	기준 면적	보유 면적	초과 면적	기준 면적	보유 면적	초과 면적
8,385	6,134	0	1,506	862	0	99	98	0

* 근거 : 공유재산 및 물품관리법 제 94조의 3, 같은 법 시행령 제95조

5-3. 공무원 인건비 집행현황

■ 우리 강진군의 2020년도 공무원 인건비 집행현황은 다음과 같습니다.

(단위 : 백만원, %)

구 분	세출결산액 (A)	인건비 (B)	비율 (B/A)	비고
합 계	485,235	55,396	11.42	
인건비		45,554	9.39	
직무수행경비		1,190	0.25	
포상금		1,749	0.36	
연금부담금 등		6,904	1.42	

- ▶ 인건비는 보수 (101-01), 기타직보수 (101-02), 무기계약근로자보수(101-03), 직무수행경비는 직급보조비 (204-02), 포상금은 성과상여금 (303-02), 연금부담금 등은 연금부담금 (304-01), 국민건강보험금(304-02)이 해당함
- ▶ 보수(101-01)는 기본급, 수당, 정액급식비, 명절휴가비, 연가보상비
- ▶ 대상회계 : 일반회계, '20년 결산결과 과목별 총 지출액(7개 통계목)

❖ 인건비 연도별 현황

(단위 : 백만원, %)

구 분	연 도 별				
	2016	2017	2018	2019	2020
세출결산액(A)	330,002	353,004	392,894	458,983	485,235
인건비(B)	44,583	46,644	50,062	52,528	55,396
인건비비율(B/A)	13.51	13.21	12.74	11.44	11.42

인건비 연도별 변화



☞ 인건비 비율은 오히려 줄었지만 매년 인건비 상승률에 따라 규모는 증가하고 있음.

5-4. 업무추진비 집행현황

■ 우리 강진군의 업무추진비 집행현황은 다음과 같습니다.

(단위 : 백만원, %)

구 분	세출결산액 (A)	업무추진비 (B)	비율 (B/A)	비 고
합 계	485,235	390	0.08	
기관운영업무추진비 (203-01)		170	0.04	
시책추진업무추진비 (203-03)		220	0.05	

▶ 대상회계 : 일반회계, '20년 결산결과 203-01, 203-03 집행총액

❖ 업무추진비 연도별 현황

(단위 : 백만원, %)

구 분	연도별				
	2016	2017	2018	2019	2020
세출결산액	330,002	353,004	392,894	458,983	485,235
업무추진비	366	363	380	378	390
비율	0.11	0.10	0.10	0.08	0.08

업무추진비 연도별 변화



☞ 작년과 비슷한 비율이며 직원 및 군정 협조 관계자 격려 등으로 늘어남

5-5. 국외여비 집행현황

■ 2020년도 국외출장 및 국외여비 집행내역은 다음과 같습니다.

출장기간	국외출장 목적 및 성과	출장지역	총 출장 인원(명)	국외여비 집행액 (백만원)	비고
총 계				36	
2020. 1. 13. ~ 1. 17.	예산담당 공무원 국외 해외연수(1기)	싱가포르	13	28	
-	예산담당 공무원 국외 해외연수(2기) 취소 수수료	-	-	8	코로나19로 인한 취소

- ▶ 대상회계 : 일반회계, 특별회계 (202-03 국외업무여비, 202-04 국제화여비)
- ※ 국외출장(국외여비 집행)에 대하여 기재(지방의회 국외여비 제외), 단체장 포함 시 비고란에 반드시 표시

5-6. 지방의회경비 집행현황

■ 우리 강진군의 2020년도 지방의회경비의 집행현황은 다음과 같습니다.

(단위 : 백만원, 명, %)

세출결산액 (A)	의회경비 집행액 (B)	의회경비 비율 (B/A)	지방의원 정수 (C)	1인당 의회경비 (B/C)(천원)
485,235	444	0.09	8	55,450

- ▶ 대상 회계 및 집행액 : 일반회계, '20년 결산결과 의회경비* 집행액
- ▶ *의회경비 : 의정활동비(205-01), 월정수당(205-02), 의원국내여비(205-03), 의원국외여비(205-04), 의정운영공통경비(205-05), 의회운영업무추진비(205-06), 의원역량개발비(민간위탁,205-08), 의원정책개발비(205-09), 의장협의체부담금(205-10), 의원국민연금부담금(205-11), 의원국민건강부담금(205-12)

❖ 의회경비 연도별 현황

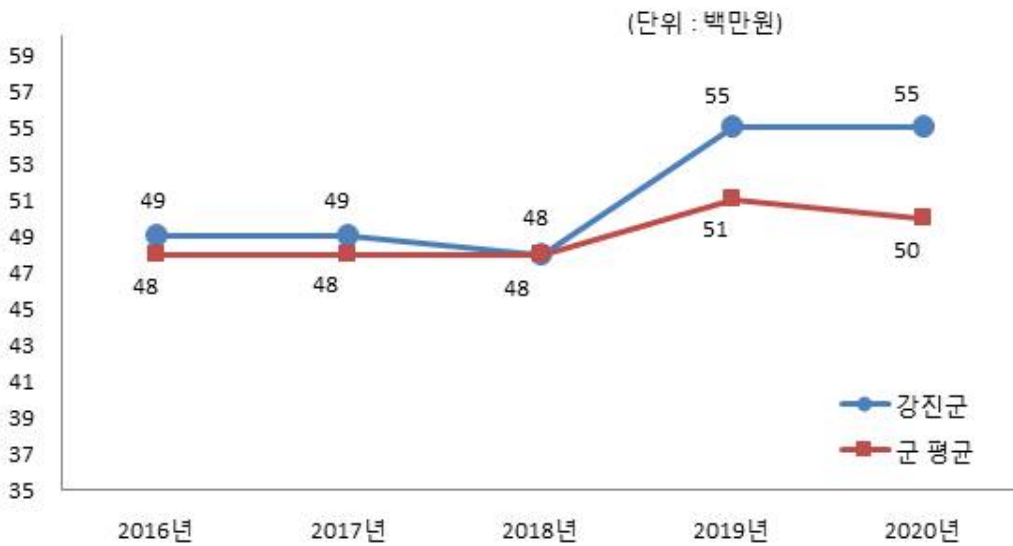
(단위 : 백만원, 명, %)

구 분	연도별				
	2016	2017	2018	2019	2020
세출결산액	330,002	353,004	392,894	458,983	485,235
의회경비	392	393	382	438	444
의원 정수	8	8	8	8	8
세출대비 의회경비 비율	0.12	0.11	0.10	0.10	0.09
지방의원 1인당 의회경비(천원)	48,954	49,101	47,692	54,742	55,450

의회경비 연도별 집행액 및 비율 변화



의원 1인당 의회경비 연도별 유형 지방자치단체와 비교



☞ 의회경비는 지난해와 비슷한 수준임

5-7. 지방의회 국외여비 집행현황

■ 우리 강진군의 2020년도 지방의회 국외여비의 집행현황은 다음과 같습니다.

(단위 : 백만원, 명)

국외여비 집행액 (A)	지방의원 정수(명) (B)	의원 1인당 국외여비 집행액 (A/B)(천원)
0	0	0

▶ 의회비 중 국외여비 집행액, 지방의원 정수는 2020.12.31일 기준(별첨)

❖ 지방의회 국외여비 세부 집행내역

(단위 : 백만원, 명)

출장기간	국외출장 목적 및 성과	출장지역	출장의원수 (동행공무원)	국외여비 집행액
총 계				
해	당	없	음	

※ 2020년도 국외여비로 집행한 국외출장에 대하여 기재, 총 출장인원에는 지방의원수를 반드시 기재하고 동행한 공무원 등 포함

5-8. 맞춤형복지제도 시행경비 현황

■ 맞춤형복지제도 시행경비란 지방공무원법 제77조에 따라 시장(도지사, 군수, 구청장)이 공무원의 근무능률을 높이기 위하여 실시하는 공무원에 대한 복지제도의 시행경비로서, 2020년 우리 강진군의 공무원 맞춤형복지제도 시행경비 집행현황은 다음과 같습니다.

대상인원 (A) (명)	맞춤형복지제도 시행경비 지급총액(B) (백만원)	1인당 맞춤형복지제도 시행경비 기준액(C) (천원)	1인당 맞춤형복지제도 시행경비(D=B/A) (천원)	1인당 기준액 대비 시행경비 (D/C)(%)
1,008	1,292	1,282	1,330	96.37

▶ 대상인원 : 연도말 기준 현원

▶ 대상회계 : 일반회계

▶ 맞춤형복지제도 시행경비 지급총액 : '20년 맞춤형복지제도 시행경비(201-04) 결산액

❖ 맞춤형복지제도 시행경비 연도별 현황

(단위 : 백만원, %)

구 분	연 도 별				
	2016	2017	2018	2019	2020
대상인원 (A)(명)	943	963	968	955	1,008
맞춤형복지제도 시행경비 지급총액(B)(백만원)	1,004	1,040	1,140	1,236	1,292
1인당 맞춤형복지제도 시행경비 기준액(C)(천원)	1,065	1,080	1,178	1,294	1,282
1인당 맞춤형복지제도 시행경비(D)(천원)	965	965	1,290	1,320	1,330
1인당 기준액 대비 시행경비(D/C)(%)	110.34	111.88	91.33	98.02	96.37

맞춤형복지제도 시행경비 연도별 추이



☞ 맞춤형복지제도 대상인원이 소폭 늘어 1인당 시행경비가 감소함

5-9. 연말지출 비율

■ 우리 강진군에서 2020년 11월~12월 중에 지출(원인행위)한 연말지출 내역은 다음과 같습니다.

(단위 : 백만원, %)

구 분	세출결산액 (A)	연말 (11~12월) 지출원인행위액 (B)	비율 (B/A)
계	94,986	35,117	36.97
시설비 (401-01)	93,504	34,802	37.22
감리비 (401-02)	1,189	217	18.30
시설부대비 (401-03)	294	98	33.26
행사관련시설비 (401-04)	0	0	0

▶ 대상회계 : 일반회계, 분청분만 해당(직속기관, 사업소 등은 제외)

▶ 세출결산액은 목별(시설비, 감리비, 시설부대비, 행사관련시설비) 지출액

※ '20년 결산결과 시설비, 감리비, 시설부대비, 행사관련시설비에 대한 지출원인행위액 총액 (11~12월)을 기재, 지출원인행위부, 회계지출프로그램으로 확인·작성

❖ 연말지출비율 연도별 현황

(단위 : 백만원, %)

구 분	연도별				
	2016	2017	2018	2019	2020
세출결산액 (A)	68,305	77,293	83,047	97,795	94,986
연말 (11~12월) 지출원인행위액 (B)	17,055	24,135	36,343	34,066	35,117
비율(B/A)	24.97	31.23	43.76	34.83	36.97

연말지출비율 연도별 변화



☞ 예기치 못한 코로나19로 인해 상반기 사업추진이 어려워 연말 지출 비율 증가함

6 지방세 / 세외수입

6-1. 지방세 징수실적

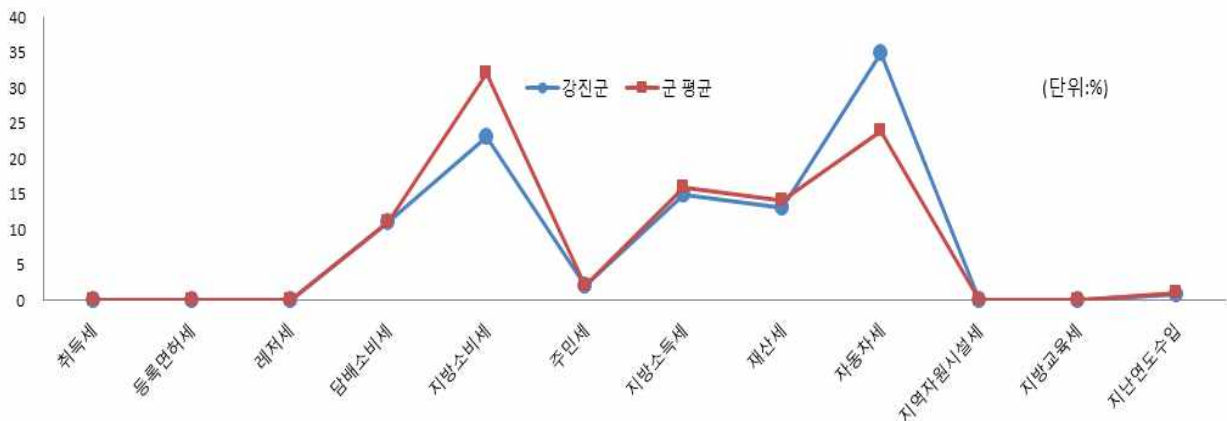
■ 지방세 징수실적은 지방세법에 따라 지방자치단체가 주민들로부터 지방세를 징수한 실적을 말합니다. 지방세는 지방자치단체 자체세입의 근간을 이루는 재원으로, 지방세 징수액이 늘어날수록 재정운영 자립능력은 우수하게 됩니다. 2020년도(결산 기준) 우리 강진군의 지방세 징수액은 23,242백만원입니다.

(단위 : 백만원, %)

구 분	연도별 지방세 징수액			2020년 징수액		최근 평균 증가율(%)
	2017	2018	2019	2020	비중(%)	
합 계	16,724	21,466	19,071	23,242	100	11.59
취 득 세	0	0	0	0	0	0
등록면허세	0	0	0	0	0	0
레 저 세	0	0	0	0	0	0
담배소비세	2,307	2,257	2,272	2,418	10.4	1.58
지방소비세	0	0	0	5,402	23.24	0
주 민 세	485	499	514	546	2.35	4.03
지방소득세	3,255	3,250	3,557	3,434	14.77	1.8
재 산 세	2,144	2,439	2,712	2,994	12.88	11.77
자 동 차 세	8,293	12,834	9,714	8,152	35.08	-0.57
지역자원시설세	0	0	0	0	0	0
지방교육세	0	0	0	0	0	0
지난연도수입	241	188	302	297	1.28	7.21

▶ 최근 평균증가율(최근 3년의 연평균 증가율) = (최종연도(ex:2020) 금액 / 최초연도(ex:2017) 금액) ^ (1/3) - 1

유형 지방자치단체와 지방세징수액 세목별 비중 비교



☞ 유가보조금 때문에 자동차세 비중이 2020년 징수액 중 가장 큰 비중을 차지함

6-2. 지방세 지출현황

■ 지방세지출현황이란 지방세 감면 등 지방세 특례에 따른 재정지원의 직전 회계연도 실적과 해당 회계연도의 추정 금액에 대한 보고서로, 투명·건전한 지방재정 구현을 위해 지방자치단체의 장이 작성하여 지방의회에 제출합니다.(지방세특례제한법 제5조) 우리 강진군의 2020년도 지방세 지출현황은 다음과 같습니다.

(단위 : 백만원, %)

구 분	연 도 별				
	2016	2017	2018	2019	2020
비과세·감면액 (A)	2,030	2,114	2,183	2,371	2,524
비과세	1,508	1,597	1,676	1,831	1,938
감면	521	517	507	540	585
지방세 징수액 (B)	19,678	16,724	21,466	19,071	23,242
비과세·감면율 (A/A+B)	9.35%	11.22%	9.23%	11.06%	9.79%

❖ 기능별 현황

(단위 : 백만원, %)

분 야	2019년도(A)		2020년도(B)		증감(C=B-A)	
	금액	구성비	금액	구성비	금액	증감률(C/A)
총 계	2,371	100.00	2,524	100	152	6.43
일 반 공 공 행 정	1,377	58.08	1,475	58.47	98	7.15
공공질서 및 안전	9	0.36	10	0.4	1	17.17
교 육	50	2.09	70	2.76	20	40.43
문 화 및 관 광	76	3.21	78	3.09	2	2.41
환 경 보 호	0	0	0	0	0	△2.72
사 회 복 지	180	7.59	162	6.42	△18	△9.94
보 건	0	0.00	0	0	0	0
농 립 해 양 수 산	152	6.40	159	6.28	7	4.50
산 업 · 중 소 기 업	0	0	0	0	0	△100
수 송 및 교 통	0	0.01	0	0	0	△100
국 토 및 지 역 개 발	51	2.17	68	2.69	16	31.88
과 학 기 술	0	0	0	0	0	0
국 가	425	17.92	448	17.74	23	5.40
외 국	0	0	0	0	0	0
기 타	52	2.18	54	2.15	3	5.32

❖ 세목별 비과세·감면 현황(2020회계연도 결산기준)

(단위 : 백만원)

구 분		합 계	지방세법	지방세특례 제한법	감면조례	조세특례 제한법	기타
합 계		2,524	1,938	579	6	0	0
보 통 세	소 계	2,524	1,938	579	6	0	0
	취득세	0	0	0	0	0	0
	등록면허세	105	48	56	1	0	0
	레저세	2,242	1,846	394	2	0	0
	지방소비세	177	45	130	2	0	0
	주민세	0	0	0	0	0	0
	재산세	0	0	0	0	0	0
	자동차세	0	0	0	0	0	0
	지방소득세	0	0	0	0	0	0
	담배소비세	0	0	0	0	0	0
목 적 세	소 계	0	0	0	0	0	0
	도시계획세	0	0	0	0	0	0
	지역자원시설세	0	0	0	0	0	0
	지방교육세	0	0	0	0	0	0

- ▶ 취득세, 등록면허세 (면허세포함), 지역자원시설세 (지역개발세, 공동시설세포함), 자동차세 (주행세포함)

6-3. 지방세 및 세외수입 체납현황

■ 우리 강진군의 지방세 및 세외수입의 체납현황은 다음과 같습니다.

(단위 : 백만원)

구 분	2019연말 체납누계액(A)	2020연말 체납누계액(B)	증감액(B-A)
합 계	2,246	2,319	73
지방세	805	611	-194
세외수입	1,440	1,709	269

▶ 대상회계 : 일반회계

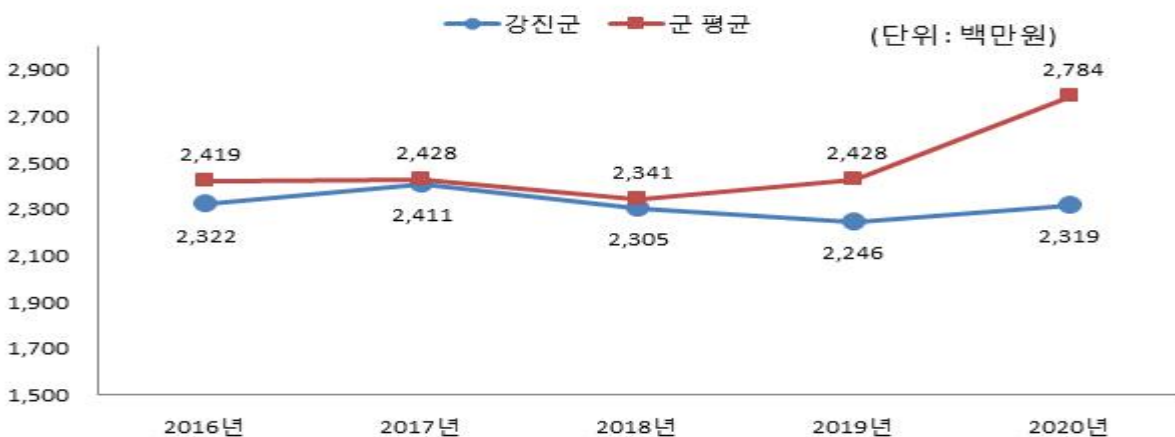
☞ 지난해와 비교하여 지방세 체납누계액은 줄었지만 세외수입 체납누계액은 늘어 징수 업무에 중점을 두고 추진이 필요함

❖ 체납액 연도별 현황

(단위 : 백만원)

구 분	연 도 별				
	2016	2017	2018	2019	2020
합 계	2,322	2,411	2,305	2,246	2,319
지방세	692	753	812	805	611
세외수입	1,629	1,658	1,492	1,440	1,709

유형 지방자치단체와 체납액 비교



☞ 열악한 재정을 보완하기 위해 징수업무에 중점을 두고 추진

7 복지 / 민간지원

7-1. 사회복지비

■ 다음은 우리 강진군이 2020년도 사회복지분야에 지출한 내역입니다.

(단위 : 백만원, %)

구 분	합계	기초생활 보장 (081)	취약계층 지원 (082)	보육·가족 및 여성 (084)	노인· 청소년 (085)	노동 (086)	보훈 (087)	주택 (088)	사회 복지 일반 (089)
합 계	94,999	11,953	20,591	14,382	47,453	0	568	0	50
국 비	60,840	9,126	12,376	6,206	33,132	0	0	0	0
시·도비	10,134	878	2,639	3,601	3,009	0	6	0	0
시·군·구비	24,025	1,949	5,576	4,575	11,312	0	562	0	50

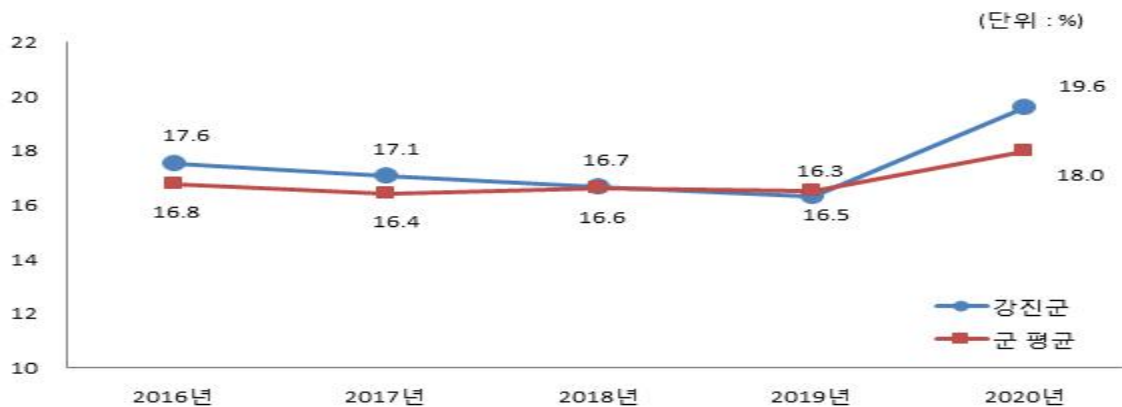
▶ 대상회계 : 일반회계, '20년 결산결과 사회복지 분야·부문별 집행액

❖ 사회복지비 연도별 현황

(단위 : 백만원, 명, %)

구 분	연 도 별				
	2016	2017	2018	2019	2020
세출결산액(A)	330,002	353,004	392,894	458,983	485,235
사회복지분야(B)	57,931	60,507	65,591	74,597	94,998
사회복지분야비율(B/A)	17.55	17.14	16.69	16.25	19.58
인구수(C)	37,753	36,868	36,144	35,286	34,597
주민1인당 사회복지비(B/C)(천원)	1,534	1,641	1,815	2,114	2,746

유형 지방자치단체와 사회복지비 비율 비교



☞ 노인인구 증가 등으로 사회복지비는 꾸준히 증가하는 추세임

7-2. 지방보조금 교부 현황

■ 지방보조금이란 지방자치단체가 민간 등이 자율적으로 수행하는 사업에 대해 개인 또는 단체 등에 지원하거나, 시도가 정책상 또는 재정사정상 특히 필요하다고 인정할 때, 시군구에 지원하는 경비를 의미합니다.

우리 강진군의 민간에게 지원되는 지방보조금 교부 현황은 다음과 같습니다.

(단위 : 백만원, %)

구 분	세출결산액 (A)	교부액(B)	비율 (B/A)	비 고
계	489,864	45,489	9.29	
민간경상보조 (307-02)		17,311	3.53	
민간단체운영비보조(307-03)		430	0.09	
민간행사보조 (307-04)		2,328	0.48	
사회복지시설보조(307-10)		4,522	0.92	
사회복지사업보조(307-11)		14,330	2.93	
민간자본보조 (402-01)		6,567	1.34	

- ▶ 대상회계 : 일반회계+기타특별회계, 교부액 : '20년 결산결과 과목별 총 지출액
- ▶ 공공단체보조(자치단체 자본·경상보조, 예비군육성지원 자본·경상보조, 교육기관에 대한 보조)는 제외

※ 민간경상보조와 민간행사보조에 대한 지원액 등 집행내역은 **별지로 작성**

❖ 지방보조금 교부 연도별 현황

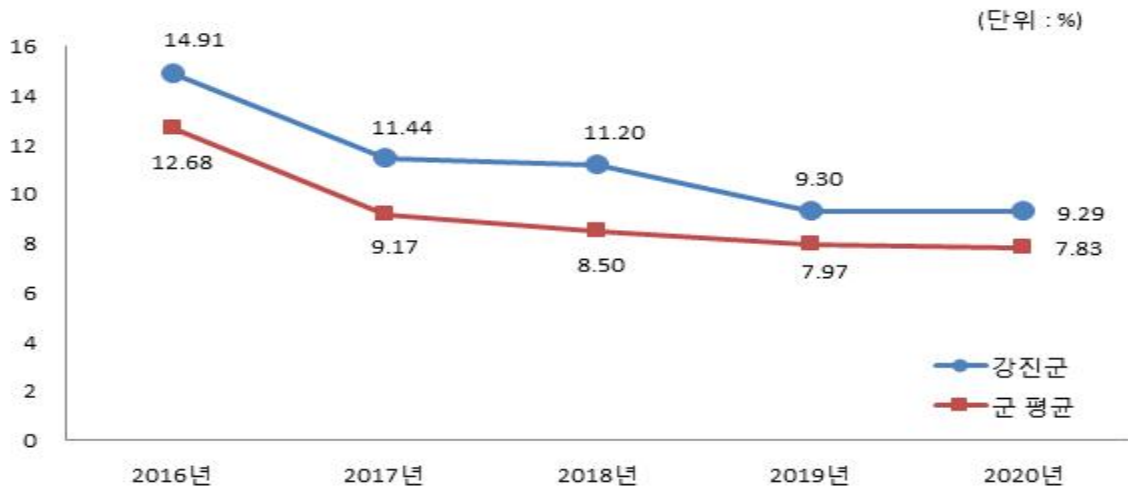
(단위 : 백만원, %)

구 분	연 도 별				
	2016	2017	2018	2019	2020
세출결산액	330,002	353,004	397,027	463,366	489,864
지방보조금(민간)	49,188	40,396	44,456	43,092	45,489
비율	14.91	11.44	11.20	9.30	9.29

※ **2018회계연도부터 기타특별회계를 포함하여 작성되었습니다.**

※ '16 ~ '19년도 지방보조금(민간) 자료는 각 회계연도 결산서를 기준으로 작성

지방보조금 비율 유형 지방자치단체와 비교



※ 2018회계연도부터 기타특별회계를 포함하여 작성되었습니다.

❖ 2020년도 지방보조금 집행내역 : 별첨자료 참고

7-3. 지방보조사업 성과평가 결과 : 별첨자료 참고

■ 지방자치단체의 장은 지방보조사업에 대하여 매년 성과평가를 실시하고 특별한 사유가 없으면 그 평가결과를 예산편성에 반영하여야 합니다.

7-4. 지방보조금으로 취득한 중요재산의 변동현황 : 해당없음

■ 지방보조사업자는 지방보조금으로 취득한 중요재산에 대해서는 장부를 갖추어 지방자치단체장이 정하는 바에 따라 현재액과 수량의 증감을 기록하고, 해당 지방보조사업 관련 서류를 첨부하여 반기별로 지방자치단체장에게 보고하여야 합니다.

7-5. 지방보조금 교부결정 취소 등 중요 처분내용 : 별첨자료 참고

■ 지방보조사업자는 법령, 교부결정의 내용 또는 지방자치단체장의 처분에 따라 선량한 관리자의 주의로 성실히 지방보조사업을 수행하여야 하며, 해당 지방보조금의 다른 용도에 사용금지 등의 의무를 부담하게 되는데 이를 위반할 경우 지방자치단체에서 교부결정 취소 등의 처분을 하게 됩니다.

7-6. 행사·축제경비

■ 다음은 우리 강진군이 2020년 한 해 동안 시에서 주관하여 개최한 행사와 축제의 운영비, 실비보상금 등을 지출한 내역입니다.

(단위 : 백만원, %)

세출결산액 (A)	행사·축제경비 (B)	비율 (B/A)	비 고
485,235	3,971	0.82	

- ▶ 대상회계 : 일반회계, '20년 결산결과 과목별 총 지출액
- ▶ 대상과목 : 행사운영비 (201-03), 행사실비보상금 (301-09), 민간행사사업보조(307-04), 행사관련시설비 (401-04)

❖ 행사·축제경비 연도별 현황

(단위 : 백만원, %)

구 분	연도별				
	2016	2017	2018	2019	2020
세출결산액	330,002	353,004	392,894	458,983	485,235
행사·축제경비	2,757	4,360	9,055	9,699	3,971
비율	0.84	1.24	2.30	2.11	0.82

※ 2018회계연도부터 민간행사사업보조(307-04) 통계목을 포함하여 작성되었습니다.

행사·축제경비 비율 유형 지방자치단체와 비교



※ 2018회계연도부터 민간행사사업보조(307-04) 통계목을 포함하여 작성되었습니다.

☞ 갈대축제, 청자축제 등 코로나19로 인한 축제 취소로 행사축제경비 대폭 감소

8 공유재산 및 물품 / 지방 공공기관

8-1. 공유재산 및 물품

■ 공유재산이란 지방자치단체가 갖고 있는 토지, 건물 등의 재산으로서, 다음은 우리 강진군이 보유하고 있는 공유재산이 현재 어느 정도이며 2019년에 비해 어떻게 변화되었는지를 요약한 표입니다.

(단위 : 백만원)

구 분	'19년도 현재액		증 가		감 소		'20년도 현재액		비고
	수량	금액	수량	금액	수량	금액	수량	금액	
합 계	125,118	1,536,954	385	15,396	215	2,810	125,288	1,549,540	
토지	21,440	151,647	367	13,553	214	2,796	21,593	162,404	
건물	520	197,172	16	1,602	1	14	535	198,760	
입목죽	87,940	15,502	0	0	0	0	87,940	15,502	
공작물	15,183	1,171,859	2	241	0	0	15,185	1,172,100	
기계기구	2	172	0	0	0	0	2	172	
선박	1	60	0	0	0	0	1	60	
항공기	0	0	0	0	0	0	0	0	
무체재산	31	458	0	0	0	0	31	458	
유가증권	0	0	0	0	0	0	0	0	
용익물권	1	84	0	0	0	0	1	84	
회원권	0	0	0	0	0	0	0	0	

▶ '20년 결산결과 공유재산 증감 및 현재액보고서의 종류별 현황

☞ 공유재산 증가, 감소, '20년도 현재액, 전년대비 증감이 큰 항목 등 설명

■ 다음은 우리 시가 보유하고 있는 물품이 현재 어느 정도이며 2019년에 비해 어떻게 변화되었는지를 요약한 표입니다.

(단위 : 개, 백만원)

구 분	'19년도 현재액		증 가		감 소		'20년도 현재액		비고
	수량	금액	수량	금액	수량	금액	수량	금액	
계	354	4,960	134	827	88	413	400	5,373	
구 매	360	5,044	134	827	2	96	492	5,775	
관리전환	0	0	0	0	0	0	0	0	
양 여	0	0	0	0	0	0	0	0	
기 타	-6	-84	0	0	86	318	-92	-401	

▶ '20년 결산결과 물품 증감 및 현재액보고서의 증감사유별 내역

❖ 연도별 공유재산 및 물품의 현황

(단위 : 백만원)

구 분	2016	2017	2018	2019	2020
공유재산	1,390,520	1,443,541	1,487,721	1,536,919	1,549,540
물 품	5,716	6,148	2,130	4,960	5,373

공유재산 및 물품의 연도별 변화



▶ 연도별 공유재산 및 물품 현재액보고서 기준

☞ 다양한 사업 추진에 따라 토지 등 매입함에 공유재산 증가

8-2. 출자·출연금 집행현황

■ 출자금이란 공사·공단 등에 투자하여 지분을 보유하고 있는 재원을 말하고, 출연금이란 법령 또는 조례에 의해 공공법인에 지원하는 경비로서 되돌려 받을 수 없는 재원을 말합니다. 다음은 우리 강진군의 2020년도 출자·출연금 집행 현황입니다.

(단위 : 백만원, %)

구 분	세출결산액 (A)	출 자 금		출 연 금		비 고
		금액 (B)	비율(B/A)	금액 (C)	비율(C/A)	
합 계	558,941	0	0	1,144	0.20	
일 반 회 계	485,235	0	0	1,144	0.24	
특 별 회 계	4,629	0	0	0	0	
기 금	69,077	0	0	0	0	

▶ '20회계연도 결산결과 출자금(502), 출연금(306) 집행총액

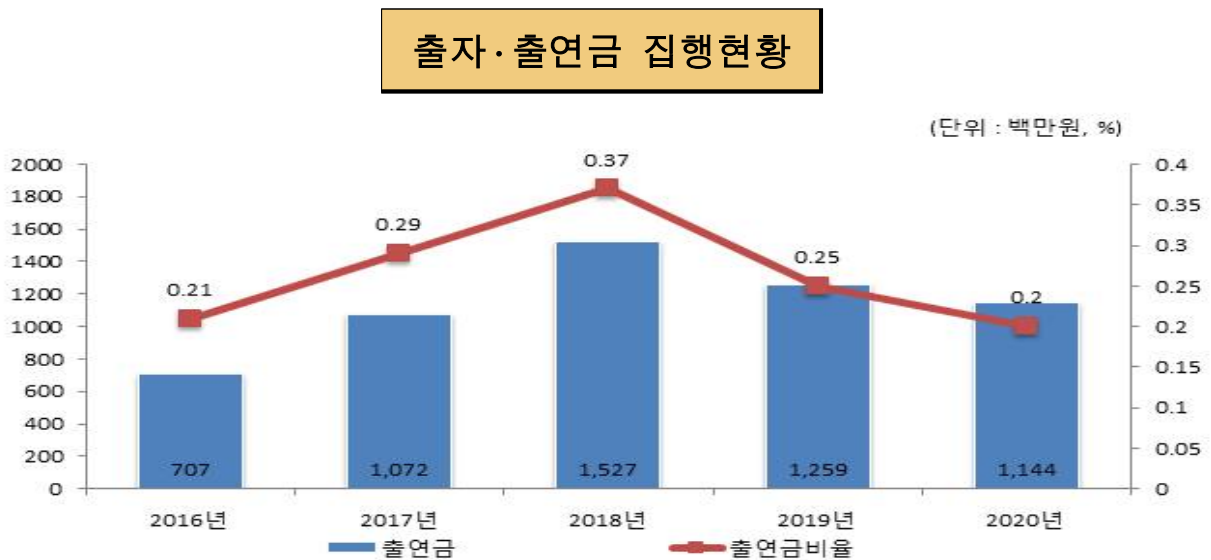
※ 기금 세출결산액은 2-2. 세출결산의 금액과 일치

연도별 증감현황

(단위 : 백만원, %)

구 분	2016	2017	2018	2019	2020
세출결산액 (A)	340,670	363,559	408,816	501,318	558,941
출자금 (B)	0	0	0	0	0
출자금 총액 (C)	0	0	0	0	0
출자금 비율 (B/A)	0	0	0	0	0
출연금 (D)	707	1,072	1,527	1,259	1,144
출연금 비율 (D/A)	0.21	0.29	0.37	0.25	0.2

▶ 출자금 총액(C)은 매연도말 지자체 보유 출자금 (누계)총액(결산서 참조)



☞ 사업추진에 따른 사업비에 따라 출연금이 감소함

❖ 2020회계연도 출자·출연금 세부내역

(단위 : 백만원)

구 분	기관·단체명	금액	근거 (법·조례명 등)	내용
출연금	소계	1,144		
	일반회계	400	강진군 문화관광재단 설립 및 운영지원에 관한 조례	재단 출연금 집행
	일반회계	3	지방세기본법	출연금 집행
	일반회계	200	재단법인 강진군민장학재단 설립 및 운영지원에 관한 조례	재단 출연금 집행
	일반회계	300	전라남도 환경산업진흥원 설립 및 운영지원 조례	출연금 집행
	일반회계	211	강진군 문화관광재단 설립 및 운영지원에 관한 조례	재단 출연금 집행
	일반회계	30	강진군 남북교류협력에 관한 조례	출연금 집행

8-3. 출자·출연기관 현황

■ 지방 출자·출연기관이란 지방자치단체가 출자(지분을 10% 이상) 또는 출연하여 설립한 기관으로 「지방출자출연법」에 따라 지정·고시된 기관을 말합니다.

우리 강진군 출자·출연기관 현황은 다음과 같습니다.

(금액: 명, 백만원)

구 분		임직원수	출자·출연금	자산	부채
총 계		18	811	17,689	0
출연 기관	소계	18	811	17,689	0
	강진군민장학재단	0	200	17,196	0
	강진군문화관광재단	18	611	493	0

- ▶ 출자금 : 지방자치단체 출자금 총액
- ▶ 출연금 : '20년도 지방자치단체 출연금

● 출자기관이란?

- 지역주민의 소득을 증대시키고 지역경제를 발전시키며 지역개발을 활성화하고 촉진 하는데 이바지할 수 있는 사업추진을 위하여 지방자치단체가 출자하여 설립한 주식회사

● 출연기관이란?

- 문화, 예술, 장학(獎學), 체육, 의료 등의 분야에서 주민의 복리 증진에 이바지할 수 있는 사업추진을 위하여 지방자치단체가 출연하여 설립한 재단법인

8-4. 지방공기업 현황 : 해당없음

9 재정성과 / 평가

9-1. 성과보고서

■ 성과보고서란 자치단체가 부서별로 성과목표·지표를 사전에 설정하고, 목표치 달성여부 등의 성과정보를 제공하는 보고서입니다.

- 강진군은 본 회계연도의 '더불어 행복한 강진, 군민이 주인입니다'라는 비전을 달성하기 위해 '성과보고서'에 '비전-전략목표(20개)-정책사업목표(64개)-단위사업(161개)'로 구성된 성과관리체계를 구축하여 운영하고 있습니다.
- 또한, 성과목표의 성과 달성 여부를 측정하기 위하여 총 64개의 정책사업목표와 161개의 성과지표를 설정하고, 성과지표마다 달성하고자 하는 목표치를 설정하였습니다.

❖ 강진군 성과지표 달성현황

(단위 : 개, 백만원)

실국명	성과목표						결산액		
	전략 목표수	정책사업목표		성과 달성도			결산액	전년도 결산액	비교 증감
		개수	지표수	초과달성	달성	미달성			
합계	20	64	161	7	121	33	489,864	463,366	26,498
기획홍보실	1	1	5	0	5	0	27,579	23,509	4,070
주민복지실	1	6	28	0	26	2	96,588	75,156	21,431
일자리창출과	0	5	5	0	3	2	14,185	21,042	-6,856
친환경농업과	1	1	4	0	4	0	59,039	63,934	-4,895
환경축산과	1	7	11	2	9	0	23,101	16,542	6,559
해양산림과	1	2	9	0	8	1	27,891	20,061	7,829
관광과	1	2	6	0	4	2	17,208	22,254	-5,046
문화예술과	1	4	4	0	1	3	19,948	18,893	1,055
건설과	1	4	10	0	9	1	45,439	55,176	-9,737
안전재난교통과	1	8	15	1	10	4	21,286	18,476	2,810
민원봉사과	1	6	10	0	9	1	3,800	4,075	-275
세무회계과	1	2	9	2	6	1	55,843	54,030	1,813
총무과	1	5	8	0	3	5	15,629	16,532	-903
보건소	1	1	6	1	3	2	6,699	6,915	-216
농업기술센터	1	2	7	0	7	0	7,688	8,313	-624
고려청자박물관	1	1	5	1	2	2	1,484	1,224	259
상허수도사업소	1	3	10	0	8	2	31,045	22,539	8,506
스포츠산업단	1	1	3	0	2	1	9,118	9,078	39
2020세계대학역도 선수권대회사무처	0	0	0	0	0	0	406	0	406
다산박물관	1	1	2	0	0	2	1,520	1,734	-213
강진군도서관	1	1	2	0	0	2	726	503	223
의회사무과	1	1	2	0	2	0	579	657	-78
강진읍	0	0	0	0	0	0	453	403	50
군동면	0	0	0	0	0	0	340	285	55
칠량면	0	0	0	0	0	0	300	266	34
대구면	0	0	0	0	0	0	198	187	11
마량면	0	0	0	0	0	0	194	180	14
도암면	0	0	0	0	0	0	320	287	33
신전면	0	0	0	0	0	0	222	195	27
성전면	0	0	0	0	0	0	287	243	45
작천면	0	0	0	0	0	0	283	247	36
병영면	0	0	0	0	0	0	245	227	18
읍천면	0	0	0	0	0	0	219	204	15

- ▶ 결산액은 성과평가의 대상이 되지 않는 사업에 대한 결산액도 포함한 총계
- ▶ ◎ : 초과달성(130% 이상), ○ : 달성(100~130% 미만), × : 미달성(100% 미만)
- ▶ 보다 자세한 내용은 다음의 링크를 참조하세요(http://www.gangjin.go.kr/www/open_information/finance/result)

9-2. 복식부기 재무제표

■ 본 표는 복식부기 재무제표 상의 자산 및 부채, 비용과 수익에 대한 요약정보입니다. 자세한 내용은 '복식부기 재무제표'에서 확인할 수 있습니다.

(단위: 백만원, %)

구 분	2019년	2020년	증 감	유형 지자체 평균
자산 총계	1,802,496	1,811,204	8,708	1,910,282
부채 총계	71,735	64,992	-6,743	17,948
비용 총계	381,060	421,802	40,742	353,169
수익 총계	438,831	450,481	11,650	403,496

▶ 보다 자세한 내용은 다음의 링크를 참조하세요

(http://www.gangjin.go.kr/www/open_information/finance/settlement)

● 복식부기 재무제표 항목

- 재무제표
 - 재무제표에 대한 주석
 - 필수 보충정보
 - 부속 명세서
-

9-3. 기금 성과분석결과 : 별도 수시 공시('22.2. 예정)

■ 기금성과분석이란 기금운용의 투명성·효율성을 제고하기 위해 매년 전체 기금을 분석하여 그 결과를 주민과 지방의회에 공개하는 제도로서, 다음 표는 우리 강진군의 기금이 얼마나 계획적이고 효율적으로 운영되고 있는지를 비교한 것입니다.

- ▶ 2020회계연도 기금운용에 대한 2021년 성과분석 결과이며, 결과 확정 후 별도 수시 공시('22.2. 예정)

9-4. 재정분석 결과 : 2020회계연도 재정운영에 대한 2021년 재정분석 결과이며, 결과 확정 후 별도 수시 공시('21.11. 예정)

9-5. 재정건전화계획 및 이행현황 : 해당없음

■ 지방재정법 제55조제3항에 따라 재정진단 결과를 토대로 행정안전부로부터 재정건전화계획의 수립 및 이행을 권고 받은 자치단체에 한하여 작성합니다.

9-6. 성인지 결산현황

- 성인지 결산은 성인지 예산이 여성과 남성의 예산 수혜에 어떤 영향을 미쳤으며, 성차별 개선에 어떤 역할을 하였는지를 평가·점검하여 그 결과를 다음연도 예산편성에 반영하는 제도입니다.

일례로 여성 취업지원 사업의 경우, 예산 집행결과를 양성평등 관점에서 성평등 효과를 분석하여 불평등하다고 할 때, 그 결과를 다음연도 예산편성에 반영하는 방법입니다.

- 성인지 결산은 2012년부터 시범 운영, 2013년부터 본격 운영하고 있으며, 아래의 표에서는 우리 강진군의 2020년 성인지결산 대상사업의 집행실적 및 성평등 효과 등을 확인할 수 있습니다.

(단위: 백만원)

구 분	예산현액	집행액	집행률(%)
총 계	65,567	59,313	90.46
양성평등정책추진사업	44,231	43,437	98.21
성별영향분석평가사업	17,615	13,886	78.83
자치단체 특화사업	3,722	1,989	53.43

- ▶ 2020년 성인지결산 기준

- ▶ 보다 자세한 내용은 다음의 링크를 참조하세요(http://www.gangjin.go.kr/www/open_information/finance/gender_sensitive)

9-7. 행사·축제 원가회계 정보

■ 행사·축제 원가회계정보란 행사·축제 성격의 사업을 추진하기 위해 직·간접적으로 투입한 모든 재원의 정보를 의미합니다.

작년 강진군에서 추진한 행사·축제 현황은 다음과 같습니다.

❖ 총괄현황

(단위 : 건, 천원)

연도별	전체 행사·축제 현황		집행액 1천만원 이상 행사·축제 현황			집행액 1천만원 미만 행사·축제 현황		
	건수	집행액	건수	집행액	순원가	건수	집행액	순원가
2020년(A)	60	5,000,000	30	4,500,000	3,000,000	30	4,500,000	3,000,000
2019년(B)	70	5,500,000	35	5,000,000	2,500,000	35	5,000,000	2,500,000
증감(A-B)	△10	△500,000	△5	△500,000	500,000	△5	△500,000	500,000

▶ 집행액 구분 기준 : 광역 5천만원, 기초 1천만원

❖ 2020년에 개최한 모든 행사·축제 현황 : 별첨자료 참고

■ 2020회계연도 행사·축제별 원가회계정보 : 별첨자료 참고

■ 행사·축제 원가회계정보 연도별 비교표 : 별첨자료 참고

9-8. 청사신축 원가회계 정보 : 해당없음

■ 청사 신축비용 원가정보란 지방자치단체가 사무 등의 처리를 위해 사용하는 청사 신축에 투입되는 비용에 대하여 기본계획 수립부터 준공 때까지 단계 별로 공개하여, 지역주민의 자율적 통제를 통하여 과대·호화청사를 방지하고 지방재정 건전성을 확보하기 위한 정보입니다.

9-9. 수의계약 현황

■ 우리 강진군의 1,000만원 이상 수의계약 현황은 다음과 같습니다.

(단위 : 건, 백만원)

1,000만원 이상 총계약 실적(A)		1,000만원 이상 수의계약 실적(B)		비율(B/A)		비고
건수	금액	건수	금액	건수	금액	
1,028	80,214	901	31,132	87.65	38.81	

▶ 대상회계 : 일반회계, 기타특별회계

※ 작성대상 : 1,000만원 이상 (수의)계약 건(G2B포함)

❖ 연도별 수의계약 현황

(단위 : 백만원)

구분		연도별				
		2016	2017	2018	2019	2020
수의계약 실적	건수	93	40	1,052	972	901
	금액	3,457	637	31,520	26,422	31,132

※ 2018년 이전 실적은 G2B 불포함이며, 2018년부터 G2B를 포함한 실적입니다.

연도별 수의계약 현황



9-10. 자치단체 공공시설물 운영 현황

■ 자치단체 공공시설물 운영 현황이란 각 자치단체가 관리·운영하는 시설물의 규모, 시설물 운영에 필요한 관리인력과 비용, 시설물 이용자수, 순수익 등을 통해 해당 공공시설물이 얼마나 내실 있게 운영되고 있는지를 나타내는 지표입니다.

❖ 자치단체 공공시설물 현황(건립비용 광역 200억원, 기초 100억원 이상)

▶ 공공시설물 시설현황

(단위 : 백만원)

자치단체명	시설유형	시설구분	시설명	건립일	건물면적 (㎡)	토지면적 (㎡)
강진군	문화시설	기타시설	강진문화복지종합타운	2011-03-31	3,101	5,304

※ 시설유형 : 문화·체육·복지·기타시설

※ 시설구분 : 문화시설(도서관, 박물관, 미술관 등), 체육시설(체육관, 수영장, 축구장 등)
복지시설(사회복지관), 기타시설(구민회관, 과학관, 생태관 등)

▶ 공공시설물 운영현황

(단위 : 백만원)

시설명	운영방식	관리인력	연간인원	자산가치 변동현황					운영비용 (A)	운영수익 (B)	순수익 (C=B-A)
				건립비용	감가상각비	감가상각비누계	장부가액	내용수			
강진문화복지종합타운	BTL	26	28000	46,096	773	7,478	26,382	40	2,209	31	△2,178

※ 운영방식 : 직영, 위탁

※ 건립비용에는 토지매입(수용)비 등이 포함되며, 리모델링 비용도 해당됨.

※ 순수익(연간) : 운영수익 - 운영비용

9-11. 예산낭비신고 접수·처리 현황 : 해당없음

- 자치단체 예산낭비신고센터에 국민신문고, 자치단체 홈페이지, 서면 등을 통해 신고된 예산낭비신고에 대한 접수·처리 현황입니다.

9-12. 조정교부금 교부 실적 : 해당없음

- 조정교부금이란 시·도가 관할 시·군·구간의 재정력 격차를 조정하기 위해 시·도세 일부를 재원으로 일정한 산정방식을 적용하여 교부하는 금액을 말합니다.

9-13. 지방재정 신속집행 실적

- 신속집행이란 내수경기 진작 및 지역경제 활성화를 기하고 공공자금의 선순환을 도모하며 예산의 이월 및 불용을 최소화하기 위하여 지방자치단체별 연간 예산을 앞당겨 집행하는 것을 말합니다.

2020년도 6월말까지의 지방자치단체 신속집행 목표율은 신속집행 대상액 대비 60%입니다.

※ 특·광역시 65%, 기초(세종, 제주 포함) 57.0%, 공기업 56.7%

(단위 : 억원, %)

신속집행 대상액(A)	집행액(B)	대상액 대비 집행률 (C=B/A*100)
213,292	151,051	70.82

※ 신속집행 대상은 일반회계, 특별회계, 기금, 지방공기업이 포함

9-14. 감사결과 : 해당없음

- 우리 강진군이 감사원, 행정안전부 등 중앙부처, 상급 자치단체(시·도) 등으로 부터 받은 재정분야 감사결과입니다.

10 주요 투자사업 추진현황

10-1. 투자심사 대상사업

■ 우리 강진군에서 '20년에 추진한 투자심사 대상사업 현황은 다음과 같습니다.

(단위 : 백만원, %)

사업명	총 사업비	집행액		향후 소요액		사업완료 예정연도	투자심사 연도	현재까지 진척률 (%)
		기투자	2020년 집행사업비	2021년	2022년 이후			
2018 수출전문 스마트팜 온실신축사업	8,500		5,950	2,550		2021	2019	80
2019년 농업에너지이용 효율화사업	2,900		2,610	290		2021	2019	90
강진만 생태체험관 조성사업	9,200			4,180	5,020	2022	2020	5
환경정화센터 2단계 매립시설 조성사업	5,893	636	2,609	2,648		2021	2020	84
마량 서중항 어촌뉴딜300사업	6,523	2,283	2,936	1,304		2021	2018	50
도암 망호항 어촌뉴딜300사업	9,860		2,257	3,944	3,359	2022	2019	2
강진 삼십리 벚꽃길 조성사업	3,500	1,250	800	200	1,250	2022	2017	60
강진 분홍나무 노을공원 관광자원화 사업	2,800		30	1,170	1,600	2022	2019	10
강진만 노을경관 조성사업	3,500	950	600	800	1,150	2022	2017	30
강진의 몽마르뜨 언덕 조성사업	3,857		1,140	1,317	1,400	2021	2019	90
가우도 탐방로 경관콘텐츠 개발 사업	4,200		2,700	1,500		2021	2019	100
도시계획도로 (강진향교~문화마을) 개설공사	3,500	1,000	800	1,000	700	2021	2019	76
도시계획도로 중로1-12 (그린빌라~동성리회전 교차로)개설공사	3,500		1,000	1,000	1,500	2022	2020	5
강진읍 남문 주차장 조성사업	2,081	35.8	323.6	1,721.6		2021	2019	30
강진군도서관 다목적별관 건립	2,000		86	1,914		2021	2019	65

▶ 대상사업 : 투자심사(중앙의뢰, 시도의회, 자체 포함)를 통과(적정, 조건부)하여 2020년에 추진한 사업

※ 총사업비는 투자심사 이후 변경이 있는 경우 '20년말 기준으로 작성

10-1-1. 개별 투자심사 사업의 추진현황 : 별첨자료 참고

10-2. 지방채 발행사업 : 해당없음

10-2-1. 개별 지방채 발행사업 추진현황 : 해당없음

10-3. 민간투자사업

■ 우리 강진군에서 '20년에 추진한 민간투자사업 현황은 다음과 같습니다.

(단위 : 백만원)

사업 유형	사업명	민간 사업자	총사업비	재정부담액		부담 예정액		계약 기간
				기투자	2020년	2021년	2022년 이후	
합계	2건		168,965	79,423	8,703	8,731	72,108	
BTL	강진문화복지 종합타운건립	강진문화원 (주)대표 에스엠	105,002	46,610	5,679	5,743	46,970	2011~2031
	강진군 하수관거 정비사업	남양강진씨앤지(주)	63,963	32,813	3,024	2,988	25,138	2010~2030

▶ 재정부담액

- 임대료(BTL), 최소수익보장 운영비(BTO) 등의 2020년까지는 집행액(결산기준), 2021년 이후는 추정액

※ 총사업비 : 민간투자사업심의시 총사업비

※ 재정부담액 범위 : 국비+시도비+시군구비

10-3-1. 개별 민간투자사업 현황 : 별첨자료 참고