

### Tham gia bài giảng



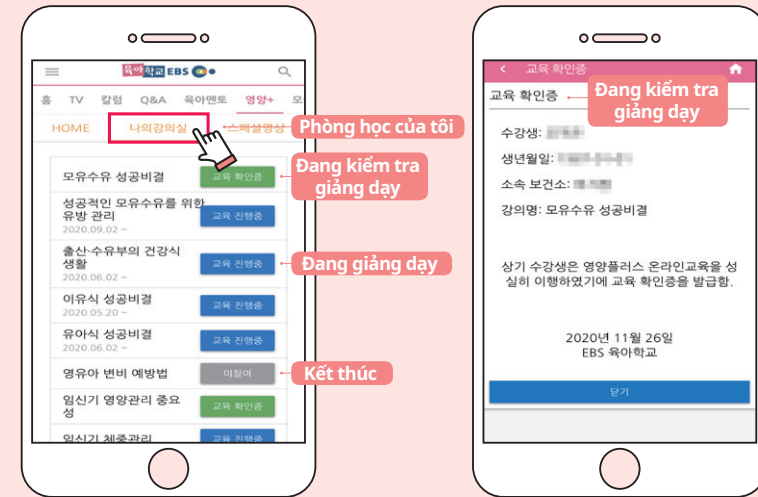
- 1) Có thể xem tất cả video clip đã được đăng ký ở khóa học tương ứng
  - Có thể tạm dừng trong khi xem video hoặc có thể xem lại bằng chức năng tìm kiếm video
- 2) Trường hợp là khoá học đa ngôn ngữ, nếu nhấn vào phím chọn ngôn ngữ sẽ thay đổi sang video bài giảng của ngôn ngữ tương ứng
  - Cung cấp ngôn ngữ: Tiếng Hàn, Tiếng Trung, Tiếng Việt
  - ※ Có thể giải câu đố bằng ngôn ngữ lựa chọn

### Trả lời câu đố và hoàn thành



- 2) Sau khi xem tất cả video clip của bài giảng tương ứng, bạn có thể thử thách với giải câu đố
- 2) Chọn đáp án đúng sau đó nếu nhấp chuột vào phím "gửi", kết quả chấm điểm sẽ hiển thị.

### Kiểm tra nội dung hoàn thành chương trình học



- 1) Bạn có thể kiểm tra hiện trạng liên quan đến tiến độ giảng dạy ở tab [Phòng học của tôi]
- 2) Sau khi hoàn thành khóa học, hãy nhấp chuột vào "Chứng nhận hoàn thành giáo dục" để được cấp Giấy chứng nhận.

Bạn đã hoàn thành khóa học.

Bạn đã đạt được điểm số hoàn thành. Vui lòng xem lại khóa học một lần nữa và trả lời câu hỏi nhanh sau.

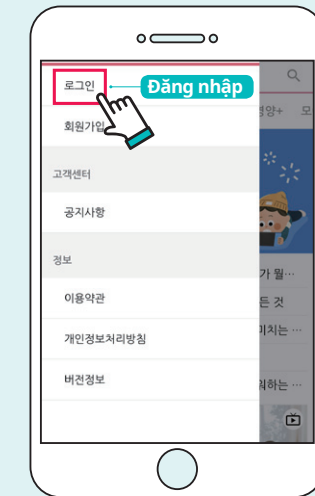
- 3) Nếu không hoàn thành đúng nhiều hơn 8 trong tổng số 10 câu hỏi, bạn sẽ bị xử lý là chưa hoàn thành
  - Bạn có thể tự do xem video bài giảng khóa học khác nhưng chỉ có thể trả lời câu hỏi nhanh mỗi tháng 1 lần
- 4) Nếu bạn trả lời đúng dưới 8 câu trong số 10 câu, bạn phải xem lại bài giảng tương ứng sau đó trả lời lại câu hỏi nhanh.

## Dự án Dinh dưỡng Plus Chương trình đào tạo dinh dưỡng trực tuyến Hướng dẫn sử dụng hệ thống

Dùng cho đối tượng tương ứng

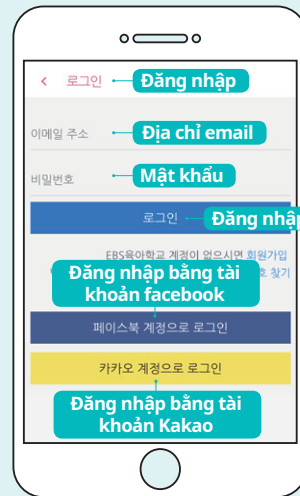


Đăng nhập



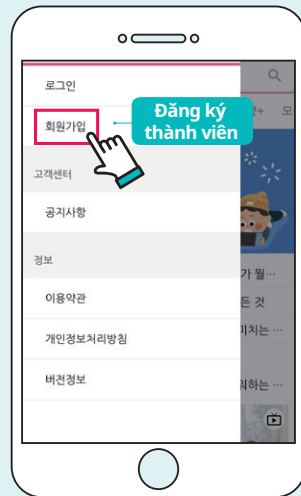
1) Hãy nhấn chuột vào phím menu [=] ở góc trên cùng bên tay trái của trang web để mở menu con

2) Nhấn chuột vào phím [Đăng nhập]



3) Có thể đăng nhập ngay bằng tài khoản Facebook, Kakao hoặc đăng nhập thông qua đăng ký là thành viên “Trường đào tạo EBS”

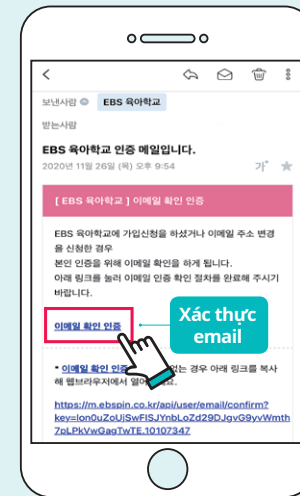
1-1 Đăng nhập thông qua đăng ký thành viên



① Hãy nhấn chuột vào phím [Đăng ký thành viên]  
 ※ Trường hợp đăng nhập ngay bằng tài khoản Facebook, kakao, sẽ không cần thực hiện bước đăng ký thành viên này.

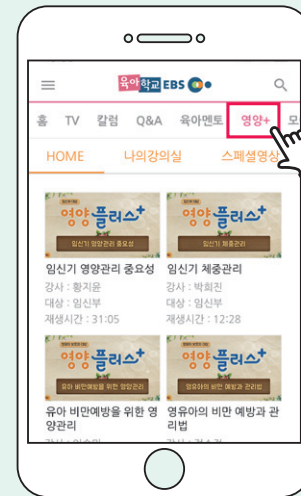


② Vui lòng nhập các thông tin đăng ký như địa chỉ email, tên v.v và bấm vào phím [Đăng ký]  
 • Có thể sửa thông tin đăng ký ở phần [Đăng ký]

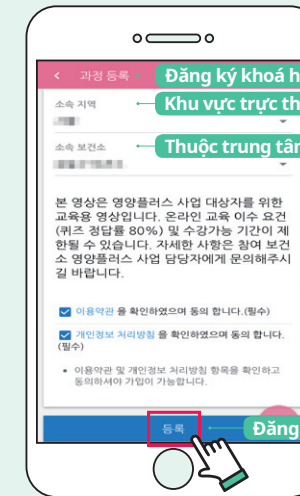


③ Khi đăng ký thành viên của trang web thông qua địa chỉ email, bạn có thể đăng nhập sau khi xác nhận email xác thực.

Đăng ký khóa học



1) Hãy chọn tab “영양+” ở trên cùng bên phải  
 2) Hãy nhấp chuột vào bài giảng mà bạn muốn nghe ở tab [HOME]



3) Ở phần [Đăng ký khóa học], hãy nhập thông tin cá nhân như họ tên, số điện thoại người tham gia và chọn khu vực, trung tâm y tế trực thuộc sau đó nhấp chuột vào phím “đăng ký”  
 • Thông tin cá nhân: cần để người quản lý trung tâm y tế quản lý tiến độ của khóa học giáo dục trực tuyến.  
 • Trung tâm y tế trực thuộc: chọn trung tâm y tế phụ trách dự án bổ sung dinh dưỡng mà bản thân tham gia

• Có thể sử dụng dịch vụ khóa đào tạo về dinh dưỡng trực tuyến của dự án bổ sung dinh dưỡng qua trang chủ “Trường đào tạo EBS”



• Đăng nhập vào trang <http://www.ebspin.co.kr> từ trình duyệt web



• Đăng nhập thông qua ứng dụng “Trường đào tạo EBS”

※ Trường đào tạo EBS cung cấp các video clip hướng dẫn dành cho bố mẹ ở trang chủ “Trường đào tạo EBS” hoặc

Kết nối ‘Trường đào tạo EBS’

• Thông tin và phương pháp lắp đặt Application

- Tên: Trường đào tạo EBS - Hỗ trợ OS: Android OS/IOS
- Phiên bản hỗ trợ theo từng OS
- Android OS: Có thể sử dụng phiên bản trên 4.4 (Ra mắt năm 2013)
- IOS: Có thể sử dụng phiên bản trên 9.0 (Ra mắt năm 2015)

• Tìm kiếm và lắp đặt ứng dụng



Sau khi tìm kiếm tải về và lắp đặt

URL lắp đặt của Android

<https://play.google.com/store/apps/details?id=com.ebs.pin>



Sau khi tìm kiếm tải về và lắp đặt

URL lắp đặt của Iphone

<https://itunes.apple.com/kr/app/id1078486489>

※ Hướng dẫn này tập trung giải thích về màn hình dịch vụ có thể sử dụng thông qua kết nối ứng dụng điện thoại