

2 결산규모

2-1. 세입결산(기금포함)

- 1년 동안 우리 강진군에 들어오는 모든 수입을 세입이라 합니다. 2019년도 우리군의 세입측면에서 본 결산규모와 내용은 다음과 같습니다.

(단위 : 백만원)

세입 총계	일반회계	공기업 특별회계	기타 특별회계	기금
624,315	575,936	0	10,239	38,140

- ▶ 결산 총계기준

❖ 연도별 세입규모 현황

(단위 : 백만원)

2015	2016	2017	2018	2019
405,249	447,389	500,726	547,452	624,315

- ▶ 결산 총계기준

- ☞ 국비확보와 교부세 확보로 세입규모 지속적으로 증가세를 보임

❖ 세입재원별·연도별 현황(일반회계 기준)

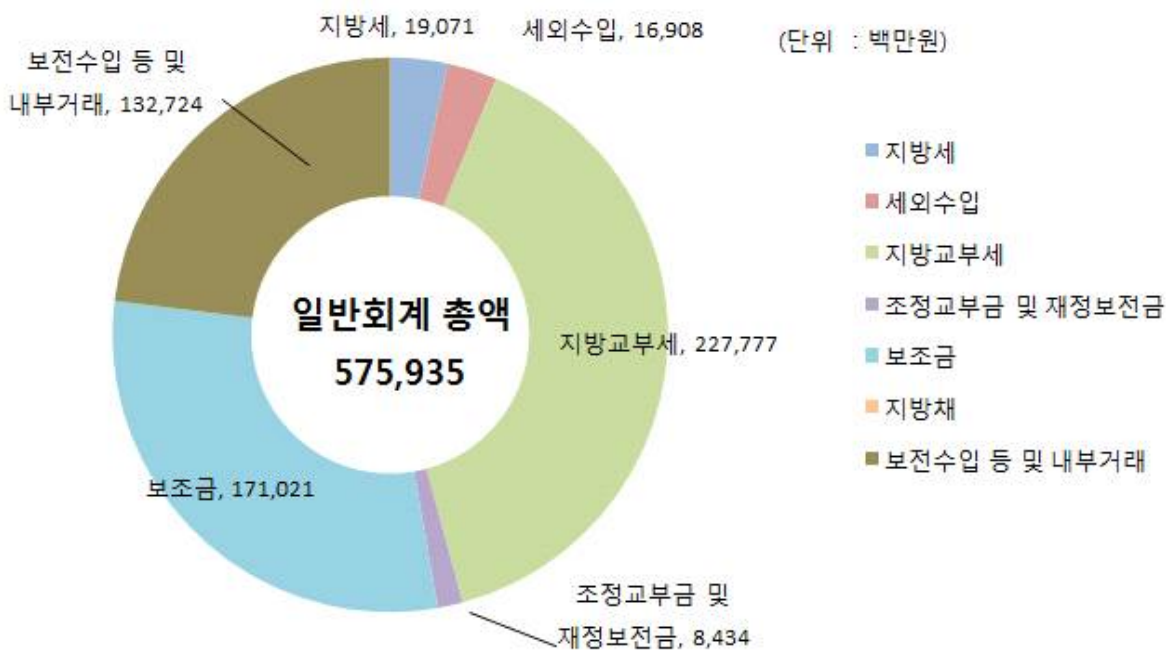
(단위 : 백만원, %)

연 도	2015		2016		2017		2018		2019	
	금액	비중	금액	비중	금액	비중	금액	비중	금액	비중
합 계	391,467	100	431,242	100	484,323	100	525,618	100	575,935	100
지 방 세	13,084	3.34	19,678	4.56	16,724	3.46	21,466	4.09	19,071	3.31
세외수입	12,741	3.25	13,646	3.16	22,716	4.69	17,247	3.28	16,908	2.94
지방교부세	150,737	38.51	168,705	39.12	201,636	41.63	203,869	38.79	227,777	39.55
조정교부금· 재정보전금	4,145	1.06	5,032	1.17	6,130	1.27	6,101	1.16	8,434	1.46
보 조 금	122,736	31.35	143,039	33.17	135,777	28.03	145,616	27.70	171,021	29.69
지 방 채	0	0	0	0	0	0	0	0	0	0
보전수입 등 및 내부거래	88,024	22.49	81,142	18.82	101,340	20.92	131,319	24.98	132,724	23.05

▶ 세입결산 일반회계 기준

☞ 지방교부세, 보조금 등의 의존재원이 꾸준히 증가하고 있음.

세입재원별 현황(2019년, 일반회계)



❖ 연도별 주민 1인당 지방세 부담액 현황(일반회계 기준)

(단위 : 천원, 명)

구 분	2015	2016	2017	2018	2019
지방세 결산액	13,084,345	19,677,915	16,724,100	21,465,525	19,071,141
인구수(명)	38,758	37,753	36,868	36,144	35,286
주민1인당 지방세부담액	338	521	454	594	540

2-2. 세출결산(기금포함)

☐ 1년 동안 우리 강진군에서 주민복지, 문화관광 진흥, 지역개발 등을 위해 지출한 세출측면에서 본 결산규모 내역입니다.

(단위 : 백만원)

세출 총계	일반회계	공기업 특별회계	기타 특별회계	기금
501,318	458,983	0	4,383	37,952

▶ 결산 총계기준

❖ 연도별 세출결산규모 현황

(단위 : 백만원)

2015	2016	2017	2018	2019
319,935	340,670	363,559	408,816	501,318

▶ 결산 총계기준

☞ 일반공공행정, 관광, 사회복지분야, 국토 지역개발가 증가하며 매년 증가추세임

❖ 세출규모 분야별·연도별 현황(일반회계 기준)

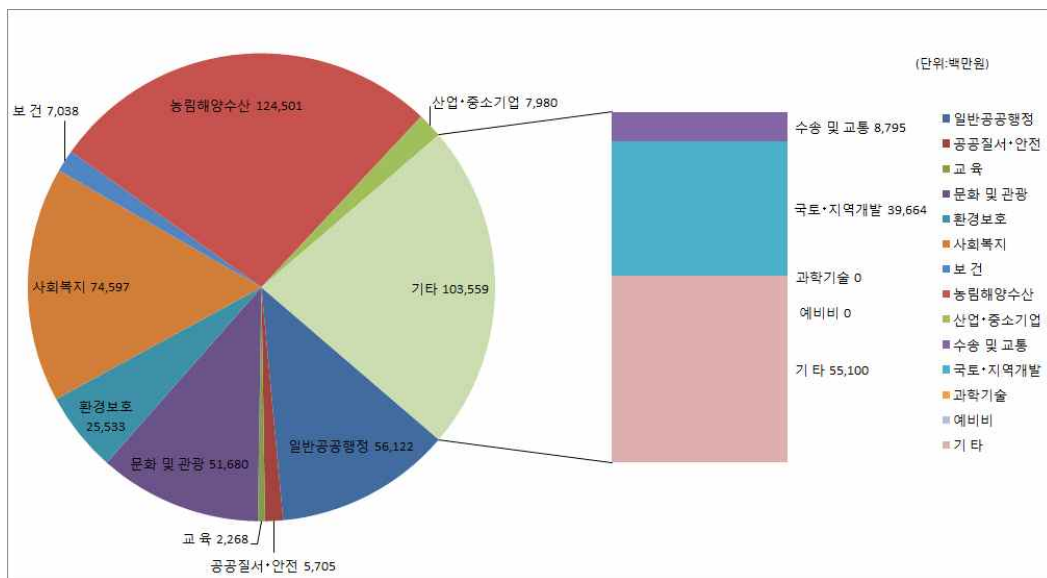
(단위 : 백만원, %)

분야별	연도	2015		2016		2017		2018		2019	
		금액	비중	금액	비중	금액	비중	금액	비중	금액	비중
합	계	310,324	100	330,002	100	353,004	100	392,894	100	458,983	100
일반공공행정		23,593	7.60	20,379	6.18	27,900	7.91	28,091	7.16	56,122	12.24
공공질서·안전		2,731	0.88	1,136	0.34	3,324	0.94	4,931	1.26	5,705	1.24
교육		2,210	0.71	2,213	0.67	2,168	0.61	2,251	0.57	2,268	0.49
문화 및 관광		33,863	10.91	42,335	12.83	43,724	12.39	44,010	11.20	51,680	11.26
환경 보호		20,259	6.53	26,754	8.11	21,998	6.23	25,393	6.46	25,533	5.56
사회 복지		54,618	17.60	57,931	17.55	60,507	17.14	65,591	16.69	74,597	16.25
보건		4,764	1.54	4,804	1.46	5,012	1.42	5,438	1.38	7,038	1.53
농림해양수산		85,997	27.71	97,512	29.55	104,107	29.49	121,296	30.87	124,501	27.13
산업·중소기업		1,756	0.57	1,565	0.47	2,317	0.66	4,069	1.04	7,980	1.74
수송 및 교통		7,124	2.30	8,559	2.59	9,993	2.83	9,403	2.39	8,795	1.92
국토·지역개발		26,256	8.46	19,272	5.84	22,177	6.28	29,294	7.46	39,664	8.64
과학기술		0	0	0	0	0	0	0	0	0	0
예비비		0	0	0	0	0	0	0	0	0	0
기타		47,153	15.19	47,542	14.41	49,777	14.10	53,127	13.52	55,100	12.00

▶ 세출결산 일반회계 기준

- ☞ 농어촌이 중심사업이기 때문에 농림해양수산부분은 꾸준히 가장 높은 비중을 차지하고 있으며, 노인인구 비중이 높은 관계로 사회복지 비용이 2번째로 높은 비중을 차지하고 있다.

분야별 세출규모(2019년, 일반회계)

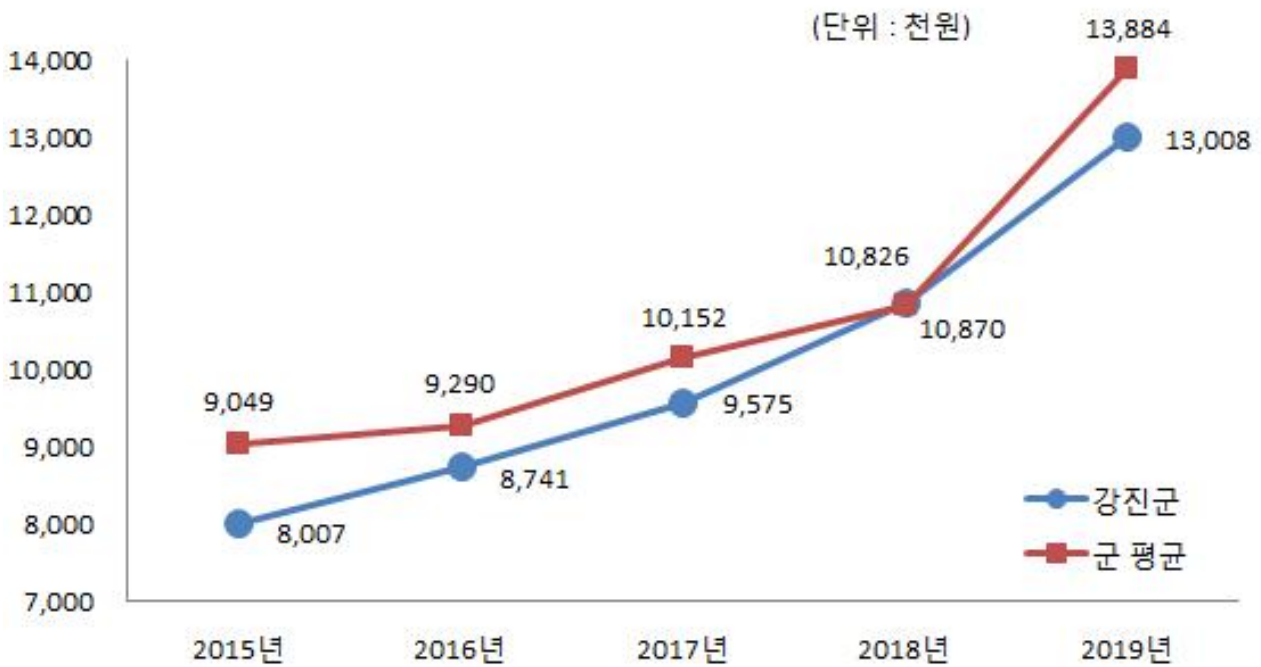


❖ 주민 1인당 세출결산액 연도별현황(일반회계 기준)

(단위 : 천원, 명)

구 분	2015	2016	2017	2018	2019
세출결산액	310,325,051	330,001,691	353,003,875	392,893,804	458,983,128
인구수(명)	38,758	37,753	36,868	36,144	35,286
주민 1인당 세출액	8,007	8,741	9,575	10,870	13,008

유사 지방자치단체와 주민 1인당 세출규모 비교(일반회계)



2-3. 기금운영현황

- 기금이란 예산을 좀 더 탄력적으로 사용하기 위해 예산과는 별도로 조성한 재원으로서, 다음은 우리 강진군에서 설립·운영하고 있는 기금별로 재원의 변화를 요약한 표입니다.

(단위 : 백만원)

구분 종류별	'18년도 현재액 (A)	증 감 액			'19년도 현재액 (A+B)	일몰 기간
		계 (B=C-D)	조성액 (C)	사용액 (D)		
합 계	11,068	26,188	27,072	885	37,255	
체육진흥기금	751	10	10	0	761	2024-12-31
문화예술진흥기금	511	9	73	65	520	2024-12-31
식품진흥기금	289	18	21	3	307	법정기금
재해재난관리기금	1,601	126	783	657	1,726	법정기금
재활용품판매대금 관리기금	83	40	156	116	123	2022-12-31
환경정화센터설치주변 지역주민지원기금	12	4	30	26	16	법정기금
노인복지기금	2,168	61	79	18	2,229	2024-12-31
농산물최저가격 보장제지원기금	653	405	405	0	1,058	2022-12-31
신청사건립기금	5,000	5,076	5,076	0	10,076	2022-12-31
재정안정화기금	0	20,439	20,439	0	20,439	2024-12-31

- ▶ '19년 결산결과 기금결산보고서의 총괄 현황
- ▶ 일몰기간 : 조례 등에 의하여 정한 기금을 운용할 수 있는 기간

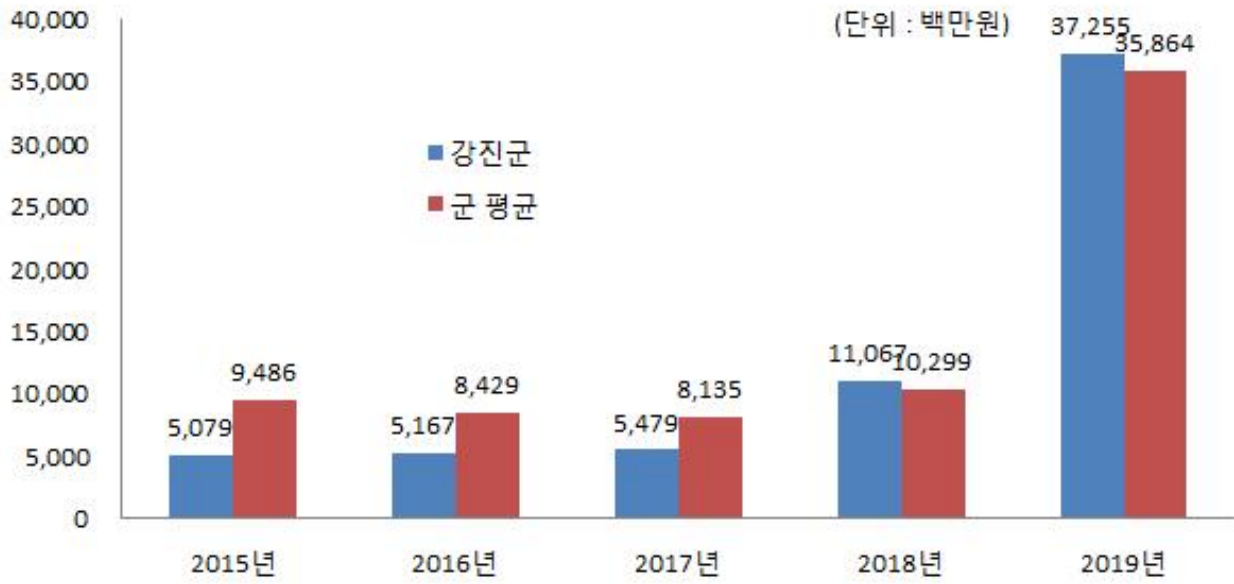
❖ 연도별 기금현황

(단위 : 백만원)

2015	2016	2017	2018	2019
5,079	5,167	5,479	11,067	37,255

- ▶ 연도별 결산결과 기금결산보고서 총괄현황의 기준연도 현재액

유사 지방자치단체와 기금운용 현황 비교



☞ 재정안정화기금 설치 및 신청사 건립기금 적립에 따라 기금이 작년에 비해 증가함

2-4. 지역통합재정통계

- ☐ 지방자치단체, 공공기관(지방공사·공단 및 지방자치단체 출자·출연기관) 및 교육재정을 포괄한 지역별 종합적 재정상황을 나타낼 수 있는 결산기준의 지역통합재정통계입니다.

❖ 강진군 지역통합 재정상황

(단위 : 백만원)

구분	대상회계/기관 수	세입(A)	세출(B)	잉여금(A-B)	자산(C)	부채(D)	부채/자산(D/C,%)
계(=a+b+c-A-B)		598,417	474,826	123,591	1,819,569	71,739	3.94
자치단체(a)		597,437	474,440	122,997	1,802,496	71,735	3.98
지방공공기관(b)	2	1,631	1,037	594	17,073	4	0.02
교육재정(c)		0	0	0	0	0	0
내부거래(A+B)		651	651	0	0	0	0

❖ 강진군 지역통합 재정상황 활용지표

(단위 : 백만원, %)

구분		계(=a+b+c-A-B)	자치단체(a)	공공기관(b)	교육재정(c)	내부거래A(A)	내부거래B(B)
재정규모 활용지표	▪ 인건비결산액/세입결산액	8.94	8.92	11.96	0	0	0
	▪ 인건비결산액/자체수입	137.22	137.90	58.84	0	0	0
	▪ 행사관련경비/세출결산액	2.11	2.05	29.42	0	0	0
	▪ 업무추진비/세출결산액	0.12	0.12	0.08	0	0	0
	세입결산액	598,417	597,437	1,631	0	651	0
	세입결산액 중 자체수입	38,990	38,658	332	0	0	0
	세출결산액	474,826	474,440	1,037	0	651	0
	세출결산액 중 인건비	53,504	53,309	195	0	0	0
	세출결산액 중 행사관련경비	10,008	9,703	305	0	0	0
	세출결산액 중 업무추진비	587	587	1	0	0	0
재정상태 활용지표	▪ 부채/자산	3.94	3.98	0.02	0	0	0
	▪ 부채/환금자산	39.89	44.01	0.03	0	0	0
	▪ 차입부채/재정자금	0	0	0	0	0	0
	자산	1,819,569	1,802,496	17,073	0	0	0
	부채	71,739	71,735	4	0	0	0
	환금자산(유동자산-기타유동자산+일반미수금)+장기금융상품(장기대여금-학자금위탁대여금)+기타투자자산	179,825	163,010	16,815	0	0	0
	재정자금(현금 및 현금성 자산+장·단기금융상품)	176,878	160,063	16,814	0	0	0
차입부채(장기차입부채 + 유동성 장기차입부채)	0	0	0	0	0	0	

- ▶ 지방교육재정부문은 광역 시·도 단위 자료입니다.
- ▶ 내부거래A : 자치단체와 공공기관간의 거래입니다.
- ▶ 내부거래B : 지방정부(자치단체와 공공기관)와 지방교육재정간의 거래입니다.