

2019회계연도 통합결산서



인 사 말

존경하는 군민 여러분 안녕하십니까?

우리 군에서는 예산회계 및 재무회계 분야 결산서를 통합한 2019회계연도 통합결산서를 작성하여 발간하게 되었습니다. 전년도 예산집행의 결과 뿐 아니라 재정상태와 성과를 통합하여 하나의 결산서로 작성하였으며, 특히 결산개요에서 세입세출결산, 기금결산 및 재무제표의 요약자료를 도표와 그래프로 작성하여 결산서 서식을 보지 않고도 주민이 알기쉽게 작성하였습니다.

또한 복식부기에 의한 재무제표는 예산과 우리 군의 자산, 부채 등 재정상황과 1년 동안의 재정운영 성과를 종합적으로 보여주고 있으며, 우리 군의 사업별 원가와 운영 수익을 단위사업별로 보여주는 유용한 회계제도입니다.

재무제표에 의한 전년도 우리 군의 자산대비 부채비율은 3.98%이며 건전한 재정운영으로 최근 점차 안정되는 추세를 보이고 있으며, 2019년 이후 세수증대와 지출효율화를 위하여 노력한 결과, 수익은 최근 들어 개선되고 있습니다.

우리 군은 이러한 성과를 바탕으로 투명하고 효율적인 예산 및 회계제도 운영을 지속적으로 추진해 나가면서, 건전재정 기초를 바탕으로 지역경제 발전과 주민의 행복증진을 위해 노력할 것을 약속드리겠습니다.

2020. 03.

강진군수 이승욱

목 차

I. 주민이 알기 쉬운 결산보고서	7
II. 세입·세출결산	19
1장 세입·세출결산 총괄 설명	21
2장 일반회계 세입 · 세출결산	41
3장 특별회계 세입 · 세출 결산	239
1. 상수도 특별회계 세입 · 세출 결산	241
2. 수질개선사업 특별회계 세입 · 세출 결산	251
3. 의료급여기금 특별회계 세입 · 세출 결산	261
4. 기초생활보장기금 특별회계 세입 · 세출 결산	269
5. 주민소득증대지원사업 특별회계 세입 · 세출 결산	277
6. 주차장 특별회계 세입 · 세출 결산	285
7. 발전소주변지역지원사업 특별회계 세입 · 세출 결산	293
4장 예산의 이용 · 전용 · 이체사용	301
5장 예비비 지출	307
III. 기금결산	313
1장 기금결산 총괄 설명	315
2장 기금 수입 · 지출결산	318

IV. 재무제표	343
1장 재무제표 총괄설명	347
2장 재무제표	357
3장 재무제표에 대한 주석	375
4장 필수보충정보	397
1. 예산결산요약표	399
2. 성질별 재정운영표	404
3. 관리책임자산명세서	408
4. 예산회계와 재무회계의 차이에 대한 명세서	409
5. 재정운영표	411
5장 부속명세서	439
1. 일반유형자산명세서	441
2. 주민편의시설명세서	442
3. 사회기반시설명세서	443
4. 감가상각명세서	444
5. 회계별 재무제표 총괄요약 명세서	446
6장 재무제표 첨부서류	447
1. 채권현재액보고서	451
2. 채무관리보고서	455
V. 성과보고서	457
1장 성과목표 관리체계 및 재정운용 방향	459
2장 전략목표별 성과보고	478

알기쉬운 2019 강진군 살림살이

1. 주민이 알기 쉬운 결산보고서



제1장 자치단체 일반현황

1. 기본현황 (단위: 개 / 명)




500.95km²

면적

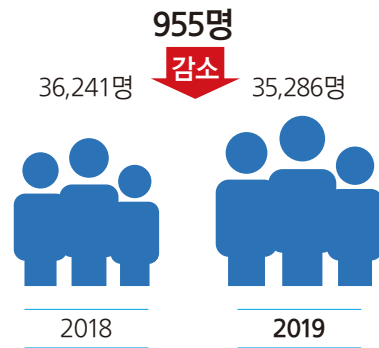


강진군 · 11읍면 · 112리

시.군.구



세대수



인구수

2. 행정조직 (단위: 개소 / 명)

13

실과

2

직속기관

5

사업소

1

의회

1읍 10면

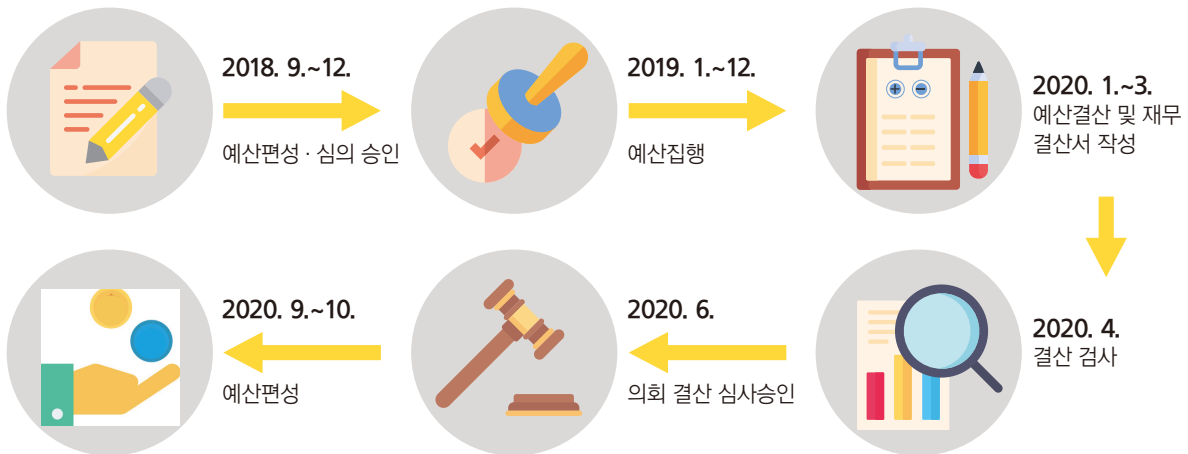
읍면

565

공무원수

제2장 재정 이해하기

1. 2019 회계연도 예산 결산 흐름

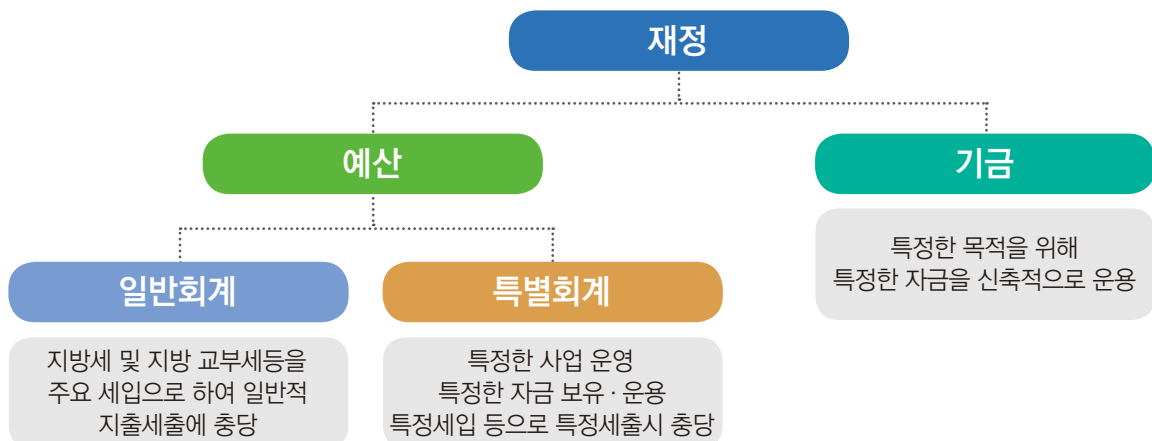


Q 당해연도 예산에 대하여 왜 결산을 할까요?

당초 의회에서 의결한 대로 실제 집행되었는지 감독
다음연도 예산 편성과 재정운영에 반영하기 위한 성과평가 및 재정분석

Q 재정이란 무엇인가요?

강진군민들이 내는 세금 중 지방세가 강진군민의 주요 수입이 되는데, 이 돈으로 사회복지, 도로개설 등 군민들에게 필요한 다양한 분야의 서비스를 제공합니다. 가정에 집이나 자동차와 같은 자산이 있듯이 강진군에도 다양한 자산이 있습니다. 물론 부채(빚)도 있습니다.
이처럼 수입과 지출, 자산과 부채의 관리와 관련된 모든 활동을 재정이라고 합니다.



2. 강진군 회계현황

2019회계연도는 일반회계, 특별회계 7개, 기금 10개가 설치·운영되었습니다.



일반회계

일반적인 지방자치단체 기능 수행 및 활동에 관한 세입·세출을 포괄하는 회계



특별회계

특정 목적을 위해 일반회계와 분리하여 별도로 조례에 따라 설치한 회계
상수도, 수질개선, 의료급여기금, 기초생활보장기금, 주민소득증대지원사업, 주차장, 발전소주변지역지원사업



기금

특정 행정목적을 달성하기 위해 『지방자치법』 제142조에 따라 각 조례에 설치·운영하는 자금
체육진흥, 문화예술진흥, 식품진흥, 재해재난관리, 재활용품판매대금관리, 환경정화센터설치주변지역 주민지원, 신청사건립, 재정안정화, 노인복지, 농산물최저가격보장제지원

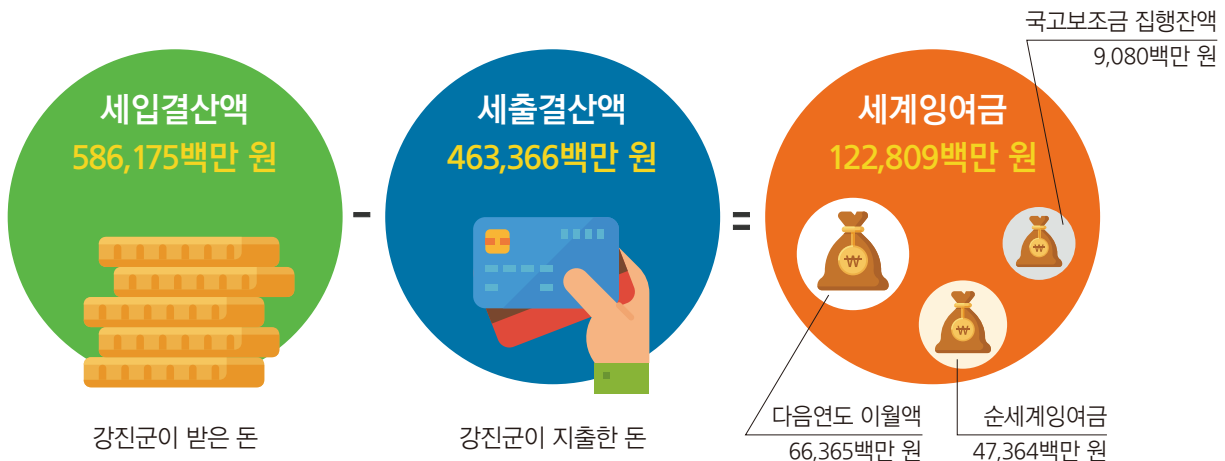
3. 강진군 세입·세출 결산 규모

예산현액*



564,971백만 원

*예산액 476,137백만 원 + 전년도 이월액 88,834백만 원



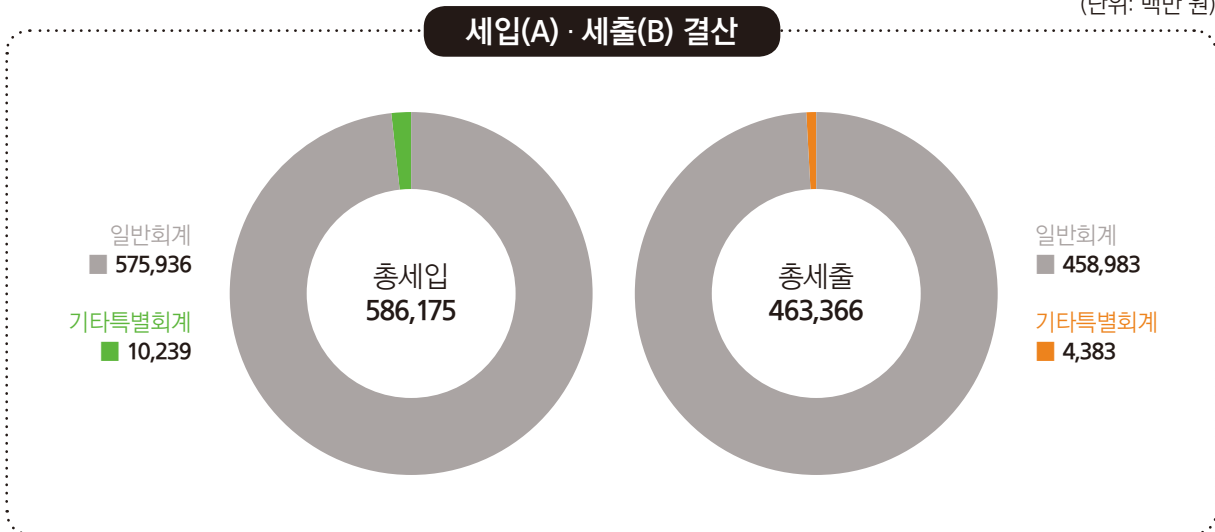
제3장 세입·세출결산 요약·분석



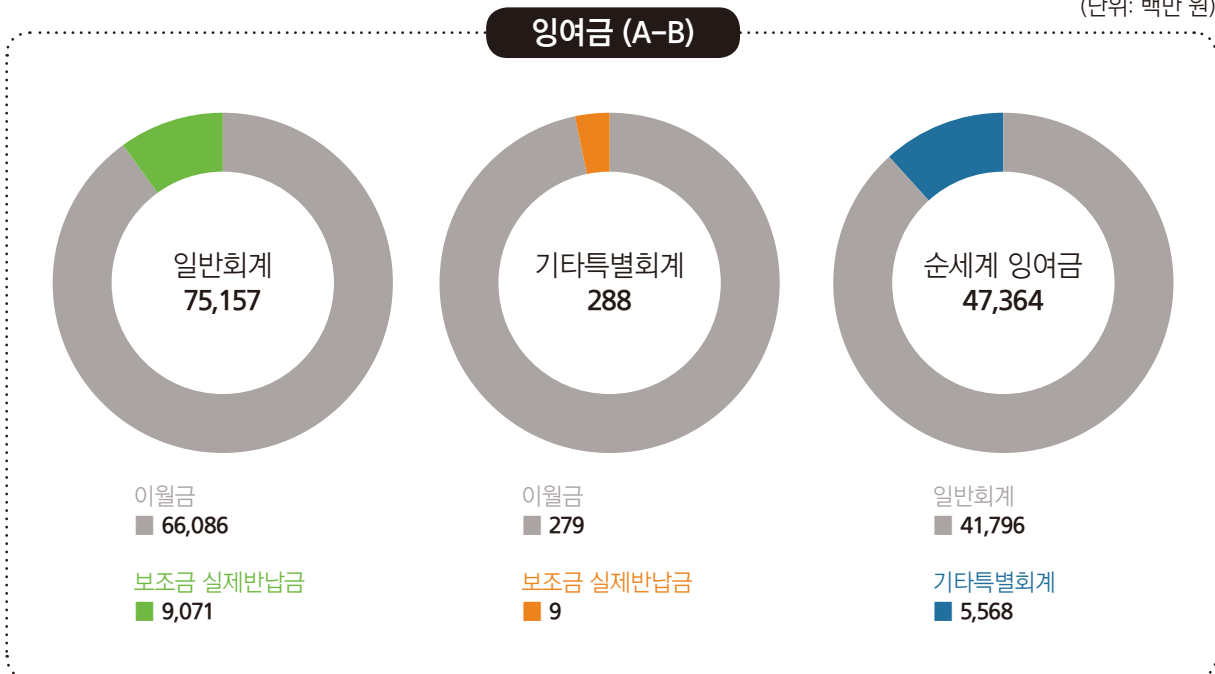
1. 세입·세출결산 요약

우리 군의 2019회계연도 총세입은 586,175백만 원, 총세출은 463,366백만 원이며, 잉여금은 총세입에서 총세출을 공제한 122,809백만 원입니다.

(단위: 백만 원)



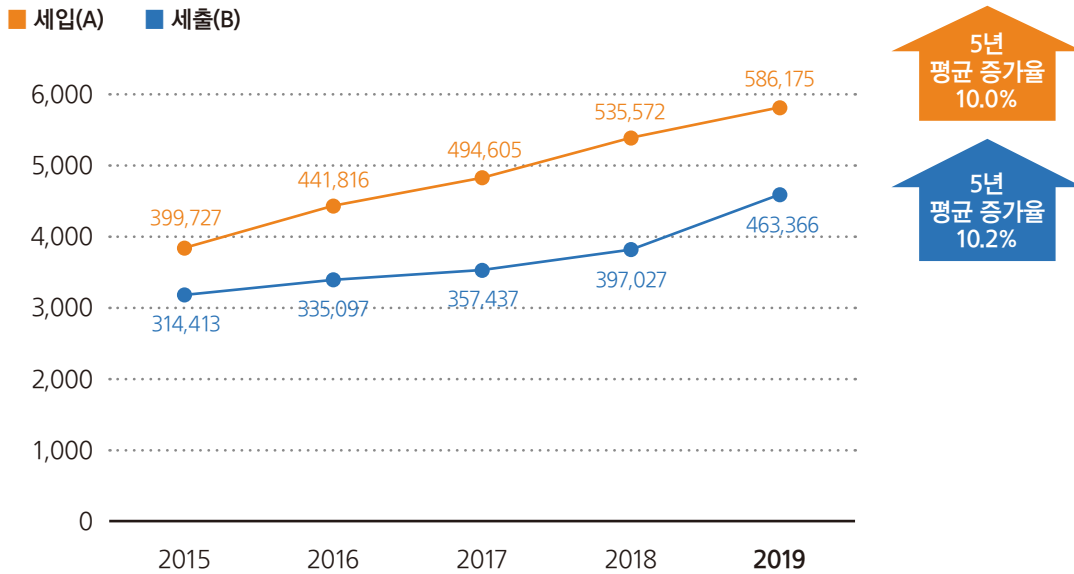
(단위: 백만 원)



세입에 비해 세출의 증가율이 1.2% 낮게 나타나고 있습니다.

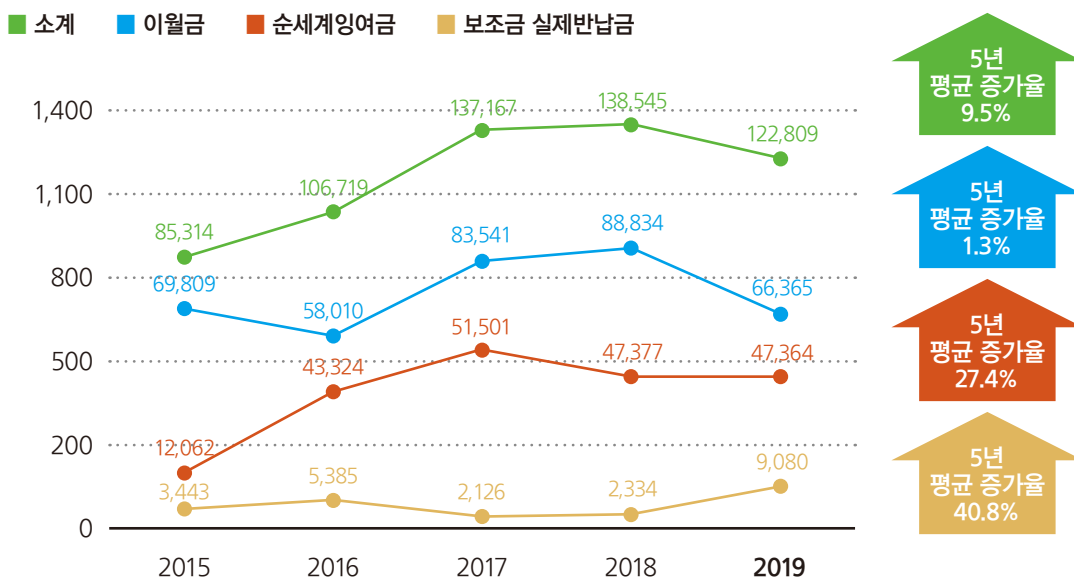
(단위: 백만 원)

최근 5년간 세입(A) · 세출(B)결산 현황



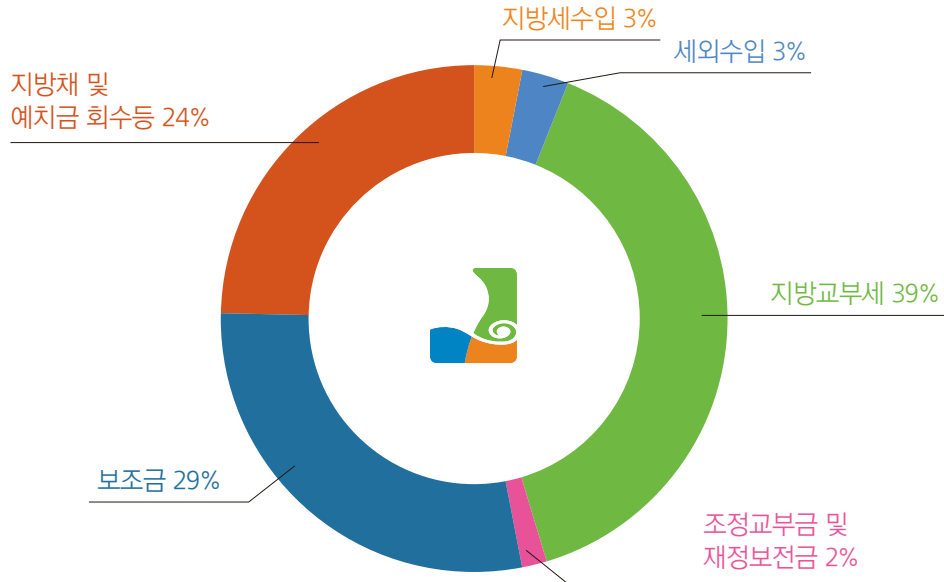
(단위: 백만 원)

최근 5년간 잉여금(A-B) 현황



2. 세입세출결산 분석

가. 세입결산(자원별 현황)

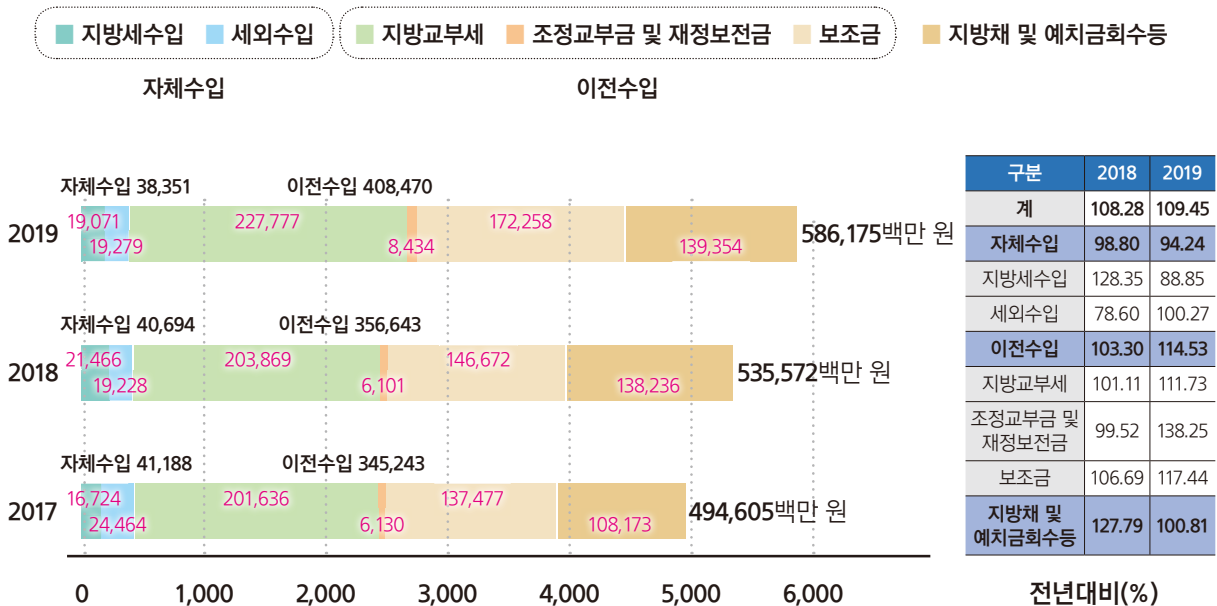


2019회계연도 세입은 586,175백만 원으로 전년대비 50,603백만 원(9.45%)이 증가 하였으며, 세입결산 중 가장 비중이 높은 것은 지방교부세 등 입니다.

총 586,175백만 원 중 자체수입과 이전수입의 비율은 각각 7.60%와 66.59%입니다.

최근 3년간 세입결산 현황

(단위: 백만 원)




나. 세출결산(기능별 현황)

세출은 463,366백만 원으로 전년대비 39,590백만 원(85.68%)이 증가 하였으며, 일반회계 세출결산 중 주요 지출비율이 높은 분야는 농림해양수산 124,501(26.87%) 사회복지 74,597(16.10%) 기타 55,100(11.89%), 일반공공행정 56,122(12.11%) 등임.

최근 3년간 세출결산 현황

(단위: 백만 원)



제4장 기금결산 요약

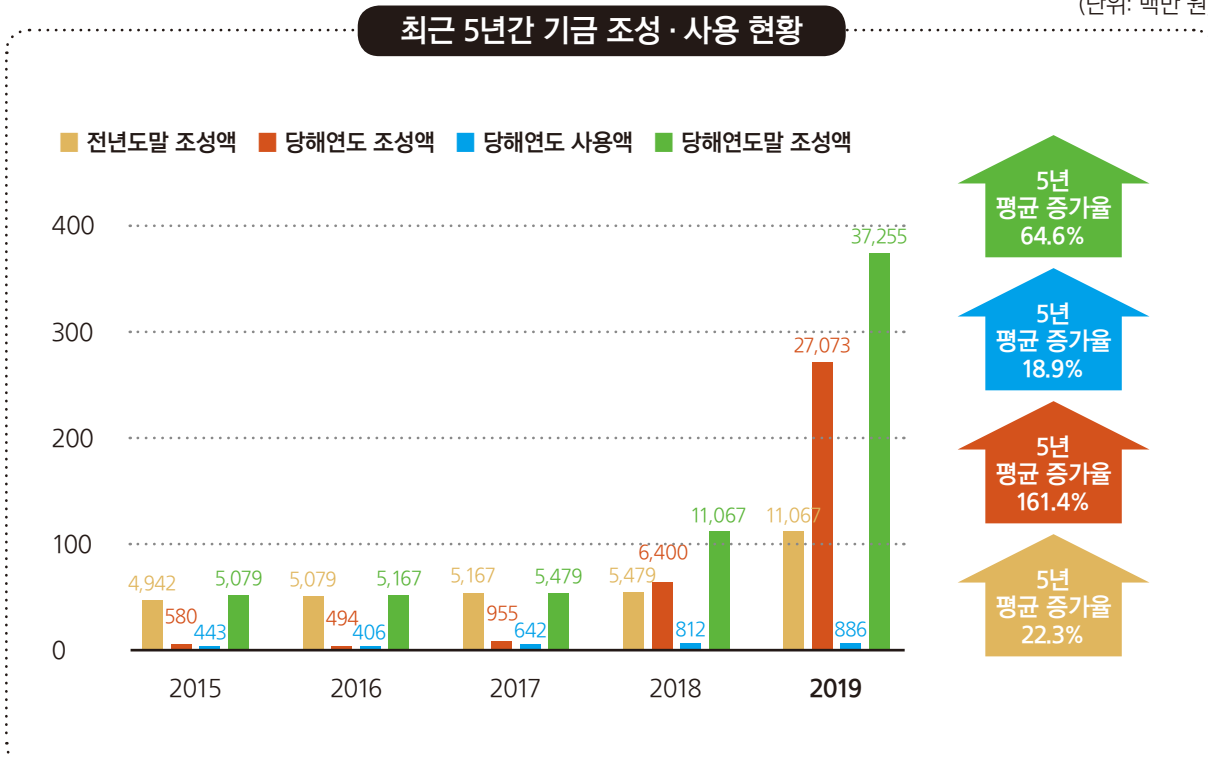
우리 군의 2019회계연도말 현재의 기금 조성액은 전년도말 현재의 조성액 11,067백만 원에 당해연도 조성액 27,072백만 원을 더하고 사용액 885백만 원을 공제한 37,255백만 원입니다.

(단위: 백만 원)

구 분	전년도말 조성액	당해연도 증감액			당해연도말 조성액
		증가 또는 감소액	조성액	사용액	
계	11,067	26,188	27,072	885	37,255
체육진흥기금	751	10	10	0	761
문화예술진흥기금	511	9	73	65	520
식품진흥기금	289	18	21	3	307
재해재난관리기금	1,600	126	783	657	1,726
재활용품판매대금관리기금	83	40	156	116	123
환경정화센터설치주변지역주민지원기금	12	4	30	26	16
노인복지지금	2,168	61	79	18	2,229
농산물최저가격보장제지원기금	653	405	405	0	1,058
신청사건립기금	5,000	5,076	5,076	0	10,076
재정안정화기금	-	20,439	20,439	0	20,439

우리 군의 기금조성에 비해 기금사용의 증가율이 약 2.38% 낮아 회계연도말의 기금 조성액은 평균적으로 약29.7% 증가 함.

(단위: 백만 원)



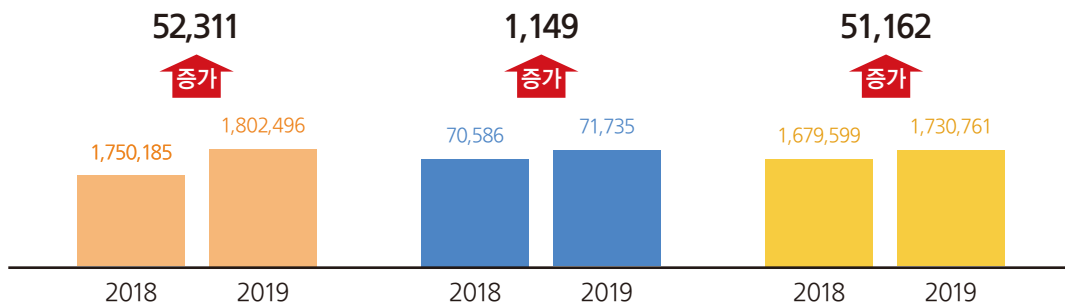
제5장 재무제표 요약분석

1. 재무제표 요약

2019년 순자산이 전년 대비 51,162백만 원 증가하여 재정상태가 (3.04%) 개선 되었으며, 재정운영 결과인 운영차액은 전년대비 18,326백만 원(46.45%) 감소하였습니다.

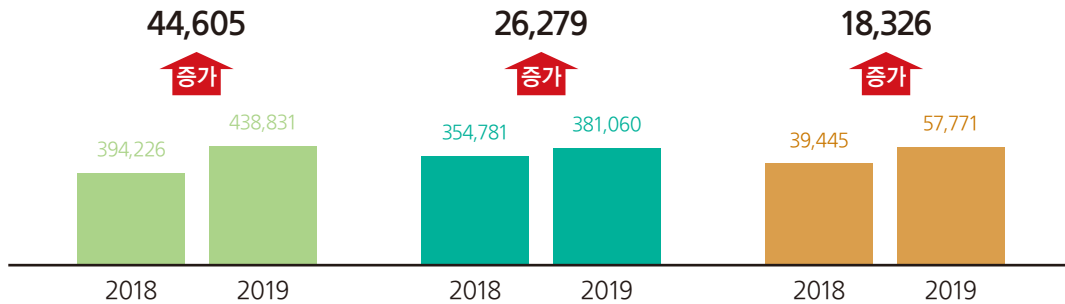
재정상태

(단위: 백만 원)



재정운영

(단위: 백만 원)



2. 재무제표 분석

가. 재정상태

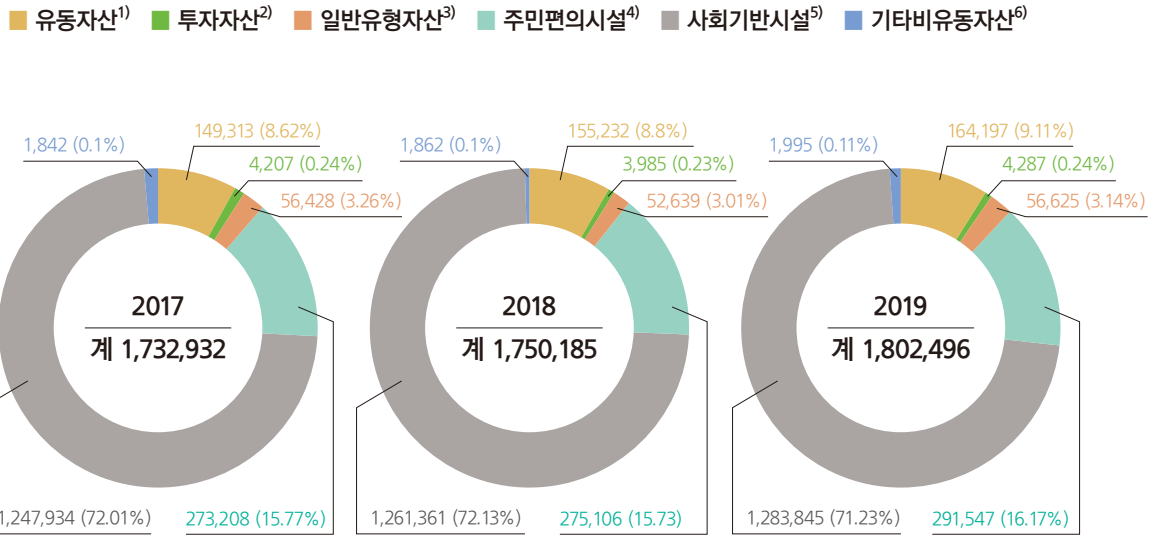
순자산(총자산-총부채)은 1,730,761백만 원, 전년 대비 51,162백만 원(3.04%) 증가하였습니다.

총자산은 1,802,496백만 원으로 전년 대비 52,311백만 원(2.99%) 증가함.

- 주요 증가요인은 일반유형자산(농기계임대사업소 분점신축, 경영실습 임대농장, 재해복구시스템 구축 등) 주민 편의시설(지방정원 조성사업, 남문주차장 및 공영주차장 조성, 하멜촌 조성사업, 가우도 경관조성사업, 사익재 관광명소사업, 삼십리 벚꽃길 조성사업 등), 사회기반시설(하수관거, 도로, 어항, 방조제 등)의 증가에 의함

(단위: 백만 원, %)

최근 3년간 자산 현황



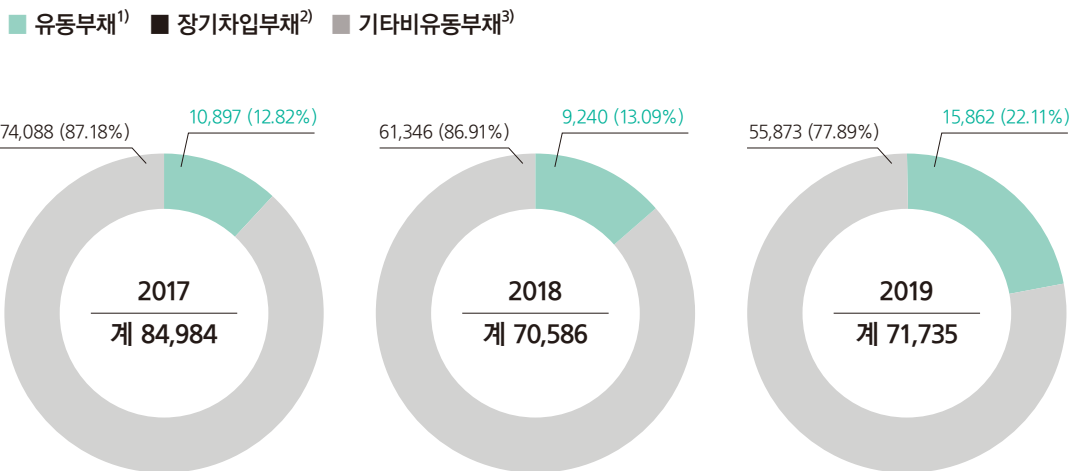
- 1) 현금 및 현금성자산, 단기금융상품, 미수세금, 미수세외수입금 등
- 2) 장기금융상품, 장기대여금, 장기투자증권 등
- 3) 토지, 입목, 건물, 구축물, 기계장치 등
- 4) 도서관, 주차장, 공원, 박물관 및 미술관, 사회복지시설 등
- 5) 도로, 도시철도, 상수도시설, 수질정화시설 등
- 6) 보증금, 무형자산(지적재산권, 전산소프트웨어 등) 등

총부채는 71,735백만 원으로 전년 대비 1,149백만 원 (1.62%) 감소 하였습니다.

- 주요 증가요인은 강진 아트홀과 하수관거 등에 대한 리스원금 상환 등으로 인한 감소요인에 의한 것임.

(단위: 백만 원, %)

최근 3년간 부채 현황



- 1) 단기차입금, 유동성장기차입금, 유동성지방채증권 등
- 2) 장기차입금, 지방채증권 등
- 3) 퇴직급여충당부채, 기타비유동부채 등

나. 재정운영

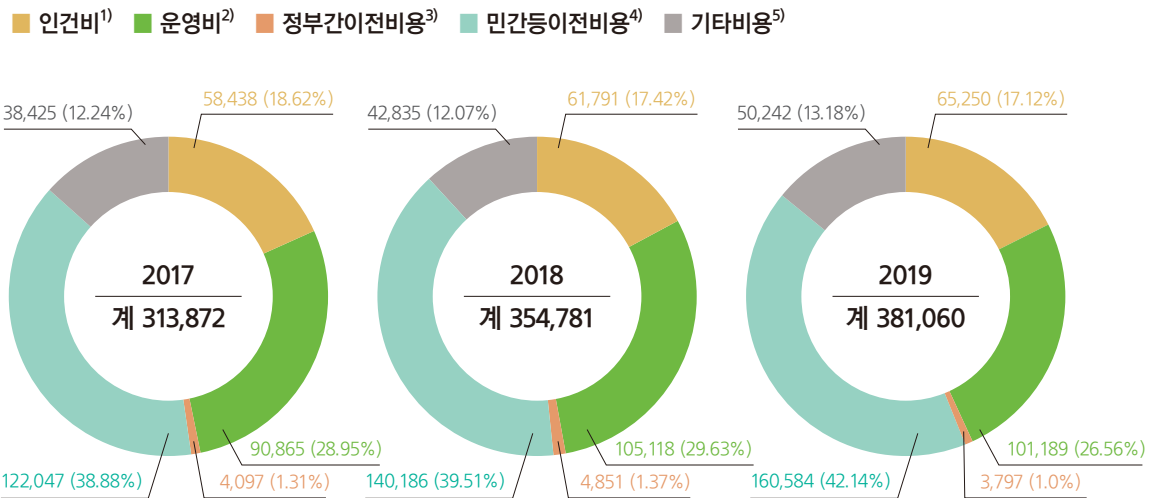
재정운영결과(총비용-총수익)는 57,771백만 원, 전년 대비 18,326백만 원(46.45%) 감소

총비용은 381,060백만 원으로 전년 대비 26,279백만 원(7.41%) 증가 하였습니다.

- 주요 증가요인은 인건비, 운영비의 증가와 복지증진에 의한 민간등 이전비용의 증가, 감가상각비의 증가에 의한 함.

(단위: 백만 원, %)

최근 3년간 비용 현황



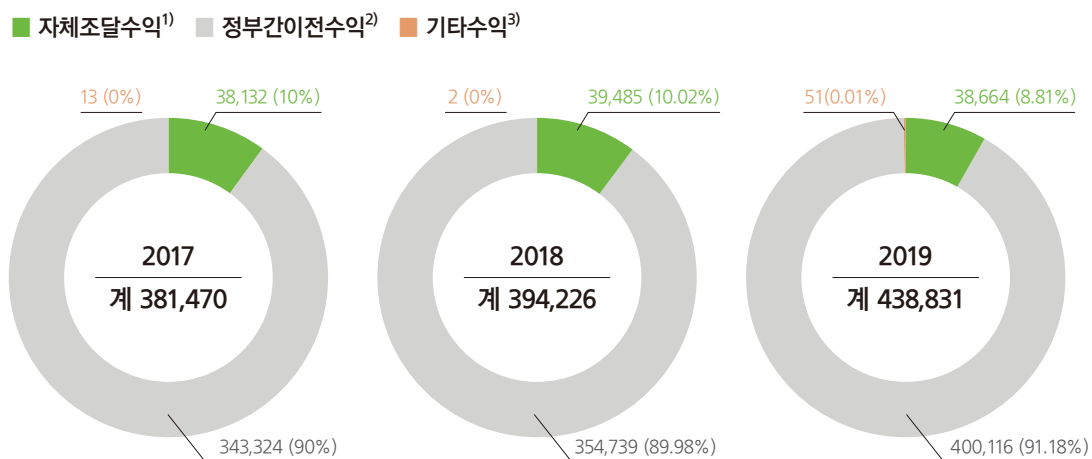
- 1) 급여, 복리후생비, 퇴직급여, 기타인건비 등 2) 업무추진비, 교육훈련비, 제세공과금, 소모품비, 행사비 등
 3) 시도비보조금, 조정교부금, 재정보전금, 교육비특별회계 전출금 등 4) 민간보조금, 민간장학금, 출연금, 전출금 등
 5) 자산처분손실, 감가상각비, 대손상각비 등

총수익은 438,831백만 원으로 전년 대비 44,605백만 원(11.31%) 증가하였습니다.

- 주요 증가요인은 정부간이전수익인 지방교부세수익 및 국고보조금수익 증가에 의한 함.

(단위: 백만 원, %)

최근 3년간 유형별 수익 현황



- 1) 지방세수익, 경상세외수익, 임시세외수익 등 2) 지방교부세수익, 조정교부금재정보전금수익, 보조금수익 등
 3) 전입금수익, 기부금수익, 외화환산이익 등

Ⅱ. 세입 · 세출결산

제1장 세입 · 세출총괄 설명

제2장 일반회계 세입 · 세출결산

제3장 특별회계 세입 · 세출결산

제4장 예산의 이용 · 전용 · 이체사용

제5장 예비비 지출

제1장 세입 · 세출결산 총괄설명

제1장 세입·세출결산 총괄 설명

1. 2019년도 일반회계 및 각종 특별회계(공기업포함)의 결산총괄은

0 예산현액	564,971,605,330원(전년도 이월금	88,834,178,330원포함)에 대하여	
수납액	586,174,555,738원이고		
지출액	463,365,884,052원이며		
0 그 결산상 잉여금	122,808,671,686원으로서 지방회계법 제19조에 따라 기존채무상환에 사용한		0원
(원	0원, 이자	0원)을 공제한	122,808,671,686원은 회계별로 다음연도로
	각각 이월한다.		
0 다음연도 이월액 중에는			
. 명시이월	49,580,146,094원 (자금 없는 명시이월액		0원)
. 사고이월	11,754,537,720원 (자금 없는 사고이월액		0원)
. 계속비이월	5,029,883,190원 (자금 없는 계속비이월액		0원)
. (국·도비)보조금실제반납	9,079,880,860원이 포함되어 있으며 이를 공제한 순세계잉여금은		47,364,223,822원이다.
※ 2019년도에 교부된 (국·도비)보조금 중 정산 및 반납금은 실제 반환이 이루어지는 회계연도 결산서 상 수입으로 반영됨			

2. 2019년도 일반회계는

0 예산현액	554,925,758,330원(전년도 이월금	88,794,795,330원포함)에 대하여	
수납액	575,935,775,050원이고		
지출액	458,983,128,042원이며		
0 그 결산상 잉여금	116,952,647,008원으로서 지방회계법 제19조에 따라 일반회계소관 기존채무상환에 사용한		0원
(원	0원, 이자	0원)을 공제한 회계별 잉여금 총액	116,952,647,008원은 회계별로 다음연도에
	각각 이월한다.		
0 다음연도 이월액 중에는			
. 명시이월	49,374,495,094원 (자금 없는 명시이월액		0원)
. 사고이월	11,681,340,190원 (자금 없는 사고이월액		0원)
. 계속비이월	5,029,883,190원 (자금 없는 계속비이월액		0원)
. (국·도비)보조금실제반납	9,070,706,080원이 포함되어 있으며 이를 공제한 순세계잉여금은		41,796,222,454원이다.

3. 2019년도 공기업특별회계를 비롯한 7개 특별회계에 대한

(1) 총괄결산상황은

0 예산현액	10,045,847,000원(전년도 이월금	39,383,000원포함)에 대하여	
수납액	10,238,780,688원이고		
지출액	4,382,756,010원이며		
0 그 결산상 잉여금	5,856,024,678원으로서 지방회계법 제19조에 따라 특별회계소관 기존채무상환에 사용한	0원	
(원	0원, 이자	0원)을 공제한 회계별 잉여금 총액	5,856,024,678원은 회계별로 다음연도에
각각 이월한다.			
0 다음연도 이월액 중에는			
. 명시이월	205,651,000원 (자금 없는 명시이월액	0원)	
. 사고이월	73,197,530원 (자금 없는 사고이월액	0원)	
. 계속비이월	0원 (자금 없는 계속비이월액	0원)	
. 보조금실제반납금	9,174,780원이 포함되어 있으며 이를 공제한 순세계잉여금은		5,568,001,368원이다.

(2) 공기업특별회계를 제외한 기타특별회계의 총괄은

0 예산현액	10,045,847,000원(전년도 이월금	39,383,000원포함)에 대하여	
수납액	10,238,780,688원이고		
지출액	4,382,756,010원이며		
0 그 결산상 잉여금	5,856,024,678원으로서 지방회계법 제19조에 따라 기타특별회계소관 기존채무상환에 사용한	0원	
(원	0원, 이자	0원)을 공제한 회계별 잉여금총액	5,856,024,678원은 회계별로 다음연도에
각각 이월한다.			
0 다음연도 이월액 중에는			
. 명시이월	205,651,000원 (자금 없는 명시이월액	0원)	
. 사고이월	73,197,530원 (자금 없는 사고이월액	0원)	
. 계속비이월	0원 (자금 없는 계속비이월액	0원)	
. (국·도비)보조금실제반납	9,174,780원이 포함되어 있으며 이를 공제한 순세계잉여금은		5,568,001,368원이다.

(3) 기타특별회계 내용으로

□ 상수도특별회계는(은)

0 예산현액	2,339,801,000원(전년도 이월금	0원포함)에 대하여	
수납액	2,500,454,200원이고		
지출액	1,766,720,860원이며		
0 그 결산상 잉여금	733,733,340원으로서 지방회계법 제19조에 따라 기존채무상환에 사용한	0원	
(원	0원, 이자	0원)을 공제한 회계별 잉여금총액	733,733,340원은 회계별로 다음연도에
각각 이월한다.			
0 다음연도 이월액 중에는			
.명시이월	0원 (자금 없는 명시이월액	0원)	
.사고이월	4,393,530원 (자금 없는 사고이월액	0원)	
.계속비이월	0원 (자금 없는 계속비이월액	0원)	
.보조금실제반납금	0원이 포함되어 있으며 이를 공제한 순세계잉여금은		729,339,810원이다.

□ 수질개선사업특별회계는(은)

0 예산현액	1,429,656,000원(전년도 이월금	39,383,000원포함)에 대하여	
수납액	1,377,363,890원이고		
지출액	830,172,550원이며		
0 그 결산상 잉여금	547,191,340원으로서 지방회계법 제19조에 따라 기존채무상환에 사용한	0원	
(원	0원, 이자	0원)을 공제한 회계별 잉여금총액	547,191,340원은 회계별로 다음연도에
각각 이월한다.			
0 다음연도 이월액 중에는			
.명시이월	205,651,000원 (자금 없는 명시이월액	0원)	
.사고이월	68,804,000원 (자금 없는 사고이월액	0원)	
.계속비이월	0원 (자금 없는 계속비이월액	0원)	
.보조금실제반납금	9,174,780원이 포함되어 있으며 이를 공제한 순세계잉여금은		263,561,560원이다.

□ 의료급여기금특별회계는(은)

0 예산현액	944,488,000원(전년도 이월금	0원포함)에 대하여
수납액	912,291,350원이고	
지출액	910,337,950원이며	

0 그 결산상 잉여금 1,953,400원으로서 지방회계법 제19조에 따라 기존채무상환에 사용한 0원
 (원 0원, 이자 0원)을 공제한 회계별 잉여금총액 1,953,400원은 회계별로 다음연도에
 각각 이월한다.

0 다음연도 이월액 중에는

.명시이월	0원 (자금 없는 명시이월액	0원)
.사고이월	0원 (자금 없는 사고이월액	0원)
.계속비이월	0원 (자금 없는 계속비이월액	0원)
.보조금실제반납금	0원이 포함되어 있으며 이를 공제한 순세계잉여금은	1,953,400원이다.

□ 기초생활보장기금특별회계는(은)

0 예산현액 1,230,595,000원(전년도 이월금 0원포함)에 대하여
 수납액 1,225,777,073원이고
 지출액 86,900,790원이며

0 그 결산상 잉여금 1,138,876,283원으로서 지방회계법 제19조에 따라 기존채무상환에 사용한 0원
 (원 0원, 이자 0원)을 공제한 회계별 잉여금총액 1,138,876,283원은 회계별로 다음연도에
 각각 이월한다.

0 다음연도 이월액 중에는

명시이월	0원 (자금 없는 명시이월액	0원)
.사고이월	0원 (자금 없는 사고이월액	0원)
.계속비이월	0원 (자금 없는 계속비이월액	0원)
.보조금실제반납금	0원이 포함되어 있으며 이를 공제한 순세계잉여금은	1,138,876,283원이다.

□ 장기미집행도시계획시설대지보상특별회계는(은)

0 예산현액 0원(전년도 이월금 0원포함)에 대하여
 수납액 0원이고
 지출액 0원이며

0 그 결산상 잉여금 0원으로서 지방회계법 제19조에 따라 기존채무상환에 사용한 0원
 (원 0원, 이자 0원)을 공제한 회계별 잉여금총액 0원은 회계별로 다음연도에
 각각 이월한다.

0 다음연도 이월액 중에는

.명시이월	0원 (자금 없는 명시이월액	0원)
.사고이월	0원 (자금 없는 사고이월액	0원)

.계속비이월	0원 (자금 없는 계속비이월액	0원)	
.보조금실제반납금	0원이 포함되어 있으며 이를 공제한 순세계잉여금은		0원이다.

□ 주민소득증대지원사업특별회계는(은)

0 예산현액	3,538,787,000원(전년도 이월금	0원포함)에 대하여	
수납액	3,538,173,625원이고		
지출액	322,670,000원이며		
0 그 결산상 잉여금	3,215,503,625원으로서 지방회계법 제19조에 따라 기존채무상환에 사용한	0원	
(원	0원, 이자	0원)을 공제한 회계별 잉여금총액	3,215,503,625원은 회계별로 다음연도에
각각 이월한다.			
0 다음연도 이월액 중에는			
. 명시이월	0원 (자금 없는 명시이월액	0원)	
. 사고이월	0원 (자금 없는 사고이월액	0원)	
. 계속비이월	0원 (자금 없는 계속비이월액	0원)	
. 보조금실제반납금	0원이 포함되어 있으며 이를 공제한 순세계잉여금은		3,215,503,625원이다.

□ 농공지구조성사업특별회계는(은)

0 예산현액	0원(전년도 이월금	0원포함)에 대하여	
수납액	0원이고		
지출액	0원이며		
0 그 결산상 잉여금	0원으로서 지방회계법 제19조에 따라 기존채무상환에 사용한	0원	
(원	0원, 이자	0원)을 공제한 회계별 잉여금총액	0원은 회계별로 다음연도에
각각 이월한다.			
0 다음연도 이월액 중에는			
. 명시이월	0원 (자금 없는 명시이월액	0원)	
. 사고이월	0원 (자금 없는 사고이월액	0원)	
. 계속비이월	0원 (자금 없는 계속비이월액	0원)	
. 보조금실제반납금	0원이 포함되어 있으며 이를 공제한 순세계잉여금은		0원이다.

□ 주차장특별회계는(은)

0 예산현액	516,500,000원(전년도 이월금	0원포함)에 대하여
--------	----------------------	------------

수 납 액	638,643,120원이고		
지 출 액	419,933,860원이며		
0 그 결산상 잉여금	218,709,260원으로서 지방회계법 제19조에 따라 기존채무상환에 사용한	0원	
(원	0원, 이자	0원)을 공제한 회계별 잉여금총액	218,709,260원은 회계별로 다음연도에
각각 이월한다.			
0 다음연도 이월액 중에는			
. 명시이월	0원 (자금 없는 명시이월액	0원)	
. 사고이월	0원 (자금 없는 사고이월액	0원)	
. 계속비이월	0원 (자금 없는 계속비이월액	0원)	
. 보조금실제반납금	0원이 포함되어 있으며 이를 공제한 순세계잉여금은		218,709,260원이다.

□ 기반시설특별회계는(은)

0 예산현액	0원(전년도 이월금	0원포함)에 대하여	
수 납 액	0원이고		
지 출 액	0원이며		
0 그 결산상 잉여금	0원으로서 지방회계법 제19조에 따라 기존채무상환에 사용한	0원	
(원	0원, 이자	0원)을 공제한 회계별 잉여금총액	0원은 회계별로 다음연도에
각각 이월한다.			
0 다음연도 이월액 중에는			
. 명시이월	0원 (자금 없는 명시이월액	0원)	
. 사고이월	0원 (자금 없는 사고이월액	0원)	
. 계속비이월	0원 (자금 없는 계속비이월액	0원)	
. 보조금실제반납금	0원이 포함되어 있으며 이를 공제한 순세계잉여금은		0원이다.

□ 발전소주변지역지원사업특별회계는(은)

0 예산현액	46,020,000원(전년도 이월금	0원포함)에 대하여	
수 납 액	46,077,430원이고		
지 출 액	46,020,000원이며		
0 그 결산상 잉여금	57,430원으로서 지방회계법 제19조에 따라 기존채무상환에 사용한	0원	
(원	0원, 이자	0원)을 공제한 회계별 잉여금총액	57,430원은 회계별로 다음연도에
각각 이월한다.			
0 다음연도 이월액 중에는			

.명시이월 0원 (자금 없는 명시이월액 0원)
 .사고이월 0원 (자금 없는 사고이월액 0원)
 .계속비이월 0원 (자금 없는 계속비이월액 0원)
 .보조금실제반납금 0원이 포함되어 있으며 이를 공제한 순세계잉여금은 57,430원이다.

(4) 공기업특별회계는 기업회계운영방식에 따라 별도 결산을 하고 있으며(별책), 0개 공기업특별회계의 현금 수지를 표시하면 다음과 같다.

(단위:원)

회 계 명	예산현액	세 입 결산액	세 출 결산액	이 월 액					
				계	명시	사고	계속비	보조금 실제반납금	순세계잉여금
계									

4. 일반회계 및 각종 특별회계의 세입세출 결산내역은 별장과 같다.

(1) 세입결산총괄

(단위: 원)

과목 장-관	예산액 가	전년도 이월액나	예산현액 다=가+나	징수 결정액라	수납액			불납결손액 마	미수납액 바=라-③-마	비율(%)	
					수납총액 ①	환급액 ②	실제수납액 ③=①-②			③/①	③/②
합 계	476,137,427,000	88,834,178,330	564,971,605,330	588,581,793,233	587,857,526,608	1,682,970,870	586,174,555,738	582,265,080	1,824,972,415	103.8 %	99.6 %
지방세수입	16,300,000,000	-	16,300,000,000	19,876,286,930	19,335,534,010	264,393,120	19,071,140,890	91,233,750	713,912,290	117.0 %	95.9 %
보통세	16,100,000,000	-	16,100,000,000	19,308,702,680	18,943,175,510	174,247,610	18,768,927,900	38,037,930	501,736,850	116.6 %	97.2 %
지난년도수입	200,000,000	-	200,000,000	567,584,250	392,358,500	90,145,510	302,212,990	53,195,820	212,175,440	151.1 %	53.2 %
세외수입	13,254,973,000	-	13,254,973,000	20,881,561,533	19,414,799,828	135,329,750	19,279,470,078	491,031,330	1,111,060,125	145.5 %	92.3 %
경상적세외수입	6,502,353,000	-	6,502,353,000	8,661,571,683	8,589,829,523	16,095,580	8,573,733,943	-	87,837,740	131.9 %	99.0 %
임시적세외수입	6,752,620,000	-	6,752,620,000	12,219,989,850	10,824,970,305	119,234,170	10,705,736,135	491,031,330	1,023,222,385	158.5 %	87.6 %
지방교부세	216,576,145,000	-	216,576,145,000	227,776,968,800	227,776,968,800	-	227,776,968,800	-	-	105.2 %	100.0 %
지방교부세	216,576,145,000	-	216,576,145,000	227,776,968,800	227,776,968,800	-	227,776,968,800	-	-	105.2 %	100.0 %
조정교부금등	6,010,000,000	-	6,010,000,000	8,434,339,000	8,434,339,000	-	8,434,339,000	-	-	140.3 %	100.0 %
시·군조정교부금등	6,010,000,000	-	6,010,000,000	8,434,339,000	8,434,339,000	-	8,434,339,000	-	-	140.3 %	100.0 %
보조금	171,206,297,000	-	171,206,297,000	172,258,482,976	173,541,730,976	1,283,248,000	172,258,482,976	-	-	100.6 %	100.0 %
국고보조금등	143,623,622,000	-	143,623,622,000	144,254,744,000	145,442,607,000	1,187,863,000	144,254,744,000	-	-	100.4 %	100.0 %
시·도비보조금등	27,582,675,000	-	27,582,675,000	28,003,738,976	28,099,123,976	95,385,000	28,003,738,976	-	-	101.5 %	100.0 %
보전수입등및내부거래	52,790,012,000	88,834,178,330	141,624,190,330	139,354,153,994	139,354,153,994	-	139,354,153,994	-	-	98.4 %	100.0 %
보전수입등	51,996,617,000	88,834,178,330	140,830,795,330	138,634,723,994	138,634,723,994	-	138,634,723,994	-	-	98.4 %	100.0 %
내부거래	793,395,000	-	793,395,000	719,430,000	719,430,000	-	719,430,000	-	-	90.7 %	100.0 %

(단위: 원)

과목 장-관	예산액 ㉑	전년도 이월액㉒	예산현액 ㉓=㉑+㉒	징수 결정액㉔	수납액			불납결손액 ㉕	미수납액 ㉖=㉓-㉑-㉕	비율(%)	
					수납총액 ㉑	환급액 ㉒	실제수납액 ㉓=㉑-㉒			㉑/㉓	㉑/㉔
일 반 회 계	466,130,963,000	88,794,795,330	554,925,758,330	578,181,409,210	577,611,857,170	1,676,082,120	575,935,775,050	582,265,080	1,663,369,080	103.8 %	99.6 %
지방세수입	16,300,000,000	-	16,300,000,000	19,876,286,930	19,335,534,010	264,393,120	19,071,140,890	91,233,750	713,912,290	117.0 %	95.9 %
보통세	16,100,000,000	-	16,100,000,000	19,308,702,680	18,943,175,510	174,247,610	18,768,927,900	38,037,930	501,736,850	116.6 %	97.2 %
지난년도수입	200,000,000	-	200,000,000	567,584,250	392,358,500	90,145,510	302,212,990	53,195,820	212,175,440	151.1 %	53.2 %
세외수입	11,135,654,000	-	11,135,654,000	18,348,713,980	17,036,666,860	128,441,000	16,908,225,860	491,031,330	949,456,790	151.8 %	92.1 %
경상적세외수입	4,776,689,000	-	4,776,689,000	6,841,787,530	6,829,361,750	9,255,220	6,820,106,530	-	21,681,000	142.8 %	99.7 %
임시적세외수입	6,358,965,000	-	6,358,965,000	11,506,926,450	10,207,305,110	119,185,780	10,088,119,330	491,031,330	927,775,790	158.6 %	87.7 %
지방교부세	216,576,145,000	-	216,576,145,000	227,776,968,800	227,776,968,800	-	227,776,968,800	-	-	105.2 %	100.0 %
지방교부세	216,576,145,000	-	216,576,145,000	227,776,968,800	227,776,968,800	-	227,776,968,800	-	-	105.2 %	100.0 %
조정교부금등	6,010,000,000	-	6,010,000,000	8,434,339,000	8,434,339,000	-	8,434,339,000	-	-	140.3 %	100.0 %
시·군조정교부금등	6,010,000,000	-	6,010,000,000	8,434,339,000	8,434,339,000	-	8,434,339,000	-	-	140.3 %	100.0 %
보조금	169,928,459,000	-	169,928,459,000	171,020,645,976	172,303,893,976	1,283,248,000	171,020,645,976	-	-	100.6 %	100.0 %
국고보조금등	142,368,723,000	-	142,368,723,000	143,039,846,000	144,227,709,000	1,187,863,000	143,039,846,000	-	-	100.5 %	100.0 %
시·도비보조금등	27,559,736,000	-	27,559,736,000	27,980,799,976	28,076,184,976	95,385,000	27,980,799,976	-	-	101.5 %	100.0 %
보전수입등및내부거래	46,180,705,000	88,794,795,330	134,975,500,330	132,724,454,524	132,724,454,524	-	132,724,454,524	-	-	98.3 %	100.0 %
보전수입등	46,180,705,000	88,794,795,330	134,975,500,330	132,724,454,524	132,724,454,524	-	132,724,454,524	-	-	98.3 %	100.0 %
기타특별회계	10,006,464,000	39,383,000	10,045,847,000	10,400,384,023	10,245,669,438	6,888,750	10,238,780,688	-	161,603,335	101.9 %	98.4 %
세외수입	2,119,319,000	-	2,119,319,000	2,532,847,553	2,378,132,968	6,888,750	2,371,244,218	-	161,603,335	101.6 %	96.4 %

(단위: 원)

과목 장-관	예산액 가	전년도 이월액나	예산현액 다=가+나	징수 결정액라	수납액			불납결손액 마	미수납액 바=라-③-마	비율(%)	
					수납총액 ①	환급액 ②	실제수납액 ③=①-②			③/㉑	③/㉒
경상적세외수입	1,725,664,000	-	1,725,664,000	1,819,784,153	1,760,467,773	6,840,360	1,753,627,413	-	66,156,740	111.9 %	93.6 %
임시적세외수입	393,655,000	-	393,655,000	713,063,400	617,665,195	48,390	617,616,805	-	95,446,595	111.9 %	93.6 %
보조금	1,277,838,000	-	1,277,838,000	1,237,837,000	1,237,837,000	-	1,237,837,000	-	-	96.8 %	100.0 %
국고보조금등	1,254,899,000	-	1,254,899,000	1,214,898,000	1,214,898,000	-	1,214,898,000	-	-	96.9 %	100.0 %
시·도비보조금등	22,939,000	-	22,939,000	22,939,000	22,939,000	-	22,939,000	-	-	96.9 %	100.0 %
보전수입등및내부거래	6,609,307,000	39,383,000	6,648,690,000	6,629,699,470	6,629,699,470	-	6,629,699,470	-	-	100.9 %	100.0 %
보전수입등	5,815,912,000	39,383,000	5,855,295,000	5,910,269,470	5,910,269,470	-	5,910,269,470	-	-	99.7 %	100.0 %
내부거래	793,395,000	-	793,395,000	719,430,000	719,430,000	-	719,430,000	-	-	99.7 %	100.0 %

(2) 세출결산총괄

(단위: 원)

구분	예산액 ㉑	예산성립후 증감액 ㉒	예산현액 ㉓=㉑+㉒	지출액 ㉔	다음연도 이월액				보조금 반납금 ㉕	집행잔액 ㉖=㉑-㉔-㉕-㉗			
					계 ㉘= ㉑+㉒+㉓	명시 이월 ㉙ ①	사고 이월 ㉚ ②	계속비 이월 ㉛ ③		계 ㉜=㉑+㉕ +㉖+㉗+㉘+ ㉙	보조금 정산잔액 ㉝ ④	예산절감 액 ㉞ ⑤	계획변경등 집행사유미 발생 ㉟ ⑥
합계	476,137,427,000	88,834,178,330	564,971,605,330	463,365,884,052	66,364,567,004	49,580,146,094	11,754,537,720	5,029,883,190	6,014,181,922	29,226,791,952	6,123,621,966	74,721,100	66,967,000
일반공공행정	56,178,263,000	3,318,288,400	59,496,551,400	56,122,396,172	1,436,584,570	566,935,950	869,648,620	-	25,453,338	1,912,117,320	36,350,212	3,315,000	-
공공질서및안전	4,559,589,000	2,435,028,610	6,994,617,610	5,705,291,860	33,891,990	19,347,990	14,544,000	-	1,152,157,100	103,276,660	42,974,840	-	-
교육	2,396,534,000	-	2,396,534,000	2,267,662,360	-	-	-	-	-	128,871,640	-	-	-
문화및관광	47,155,949,000	26,043,257,610	73,199,206,610	51,679,726,614	19,445,582,670	11,715,974,420	2,699,725,060	5,029,883,190	55,011,741	2,018,885,585	315,479,826	-	-
환경보호	33,402,863,000	5,008,867,600	38,411,730,600	28,129,510,766	8,284,772,700	7,527,502,490	757,270,210	-	472,513,310	1,524,933,824	419,002,710	-	59,947,000
사회복지	78,121,291,000	1,162,391,000	79,283,682,000	75,593,903,986	-	-	-	-	1,201,904,218	2,487,873,796	559,400,335	-	-
보건	6,950,291,000	793,849,600	7,744,140,600	7,038,191,450	160,000,000	160,000,000	-	-	239,733,639	306,215,511	156,938,591	15,323,000	-
농림해양수산	132,582,368,000	24,213,122,770	156,795,490,770	124,823,806,592	17,431,850,038	12,410,517,898	5,021,332,140	-	2,412,346,193	12,127,487,947	3,774,319,199	51,012,100	-
산업·중소기업	4,351,267,000	4,120,935,680	8,472,202,680	8,026,043,390	71,850,000	24,000,000	47,850,000	-	39,303,199	335,006,091	90,342,175	-	-
수송및교통	9,124,412,000	7,727,504,000	16,851,916,000	9,215,325,292	3,767,342,000	3,604,242,000	163,100,000	-	31,850,000	3,837,398,708	326,281,198	-	-
국토및지역개발	41,542,266,000	16,123,116,060	57,665,382,060	39,663,943,140	15,732,693,036	13,551,625,346	2,181,067,690	-	383,909,184	1,884,836,700	402,532,880	1,629,000	-
예비비	2,310,683,000	△2,112,183,000	198,500,000	-	-	-	-	-	-	198,500,000	-	-	-
기타	57,461,651,000	-	57,461,651,000	55,100,082,430	-	-	-	-	-	2,361,388,170	-	3,442,000	7,020,000
일회계	466,130,963,000	88,794,795,330	554,925,758,330	458,983,128,042	66,085,718,474	49,374,495,094	11,681,340,190	5,029,883,190	6,005,007,142	23,851,724,272	6,119,039,091	74,721,100	66,967,000
											22,937,970	17,369,559,111	198,500,000

※다음연도 이월액은 자금없는 이월액을 포함, 자금없는 이월액은 ()로 별도 표시

(단위: 원)

구분	예산액 가	예산성립후 증감액 나	예산현액 다=가+나	지출액 라	다음연도 이월액				보조금 반납금 바	집행잔액 사=다-라-마-바			
					계 매= ①+②+③	명시 이월 ①	사고 이월 ②	계속비 이월 ③		계 ④=④+⑤ +⑥+⑦+⑧+ ⑨	보조금	예산절감	계획변경등 집행사유미 발생 예비비 ⑨
											정산잔액 잔차액 ⑦	액 지출잔액 ⑧	
일반공공행정	56,178,263,000	3,318,288,400	59,496,551,400	56,122,396,172	1,436,584,570	566,935,950	869,648,620	-	25,453,338	1,912,117,320	36,350,212	3,315,000	-
					-	-	-	-			-	1,872,452,108	-
공공질서및안전	4,559,589,000	2,435,028,610	6,994,617,610	5,705,291,860	33,891,990	19,347,990	14,544,000	-	1,152,157,100	103,276,660	42,974,840	-	-
					-	-	-	-			-	60,301,820	-
교육	2,396,534,000	-	2,396,534,000	2,267,662,360	-	-	-	-	-	128,871,640	-	-	-
					-	-	-	-			-	128,871,640	-
문화및관광	47,155,949,000	26,043,257,610	73,199,206,610	51,679,726,614	19,445,582,670	11,715,974,420	2,699,725,060	5,029,883,190	55,011,741	2,018,885,585	315,479,826	-	-
					-	-	-	-			-	1,703,405,759	-
환경보호	29,672,789,000	4,969,484,600	34,642,273,600	25,532,617,356	8,005,924,170	7,321,851,490	684,072,680	-	463,338,530	640,393,544	416,452,250	-	59,947,000
					-	-	-	-			18,731,470	145,262,824	-
사회복지	75,946,208,000	1,162,391,000	77,108,599,000	74,596,665,246	-	-	-	-	1,201,904,218	1,310,029,536	557,367,920	-	-
					-	-	-	-			-	752,661,616	-
보건	6,950,291,000	793,849,600	7,744,140,600	7,038,191,450	160,000,000	160,000,000	-	-	239,733,639	306,215,511	156,938,591	15,323,000	-
					-	-	-	-			4,206,500	129,747,420	-
농림해양수산	129,043,581,000	24,213,122,770	153,256,703,770	124,501,136,592	17,431,850,038	12,410,517,898	5,021,332,140	-	2,412,346,193	8,911,370,947	3,774,319,199	51,012,100	-
					-	-	-	-			-	5,086,039,648	-
산업·중소기업	4,305,247,000	4,120,935,680	8,426,182,680	7,980,023,390	71,850,000	24,000,000	47,850,000	-	39,303,199	335,006,091	90,342,175	-	-
					-	-	-	-			-	244,663,916	-
수송및교통	8,607,912,000	7,727,504,000	16,335,416,000	8,795,391,432	3,767,342,000	3,604,242,000	163,100,000	-	31,850,000	3,740,832,568	326,281,198	-	-
					-	-	-	-			-	3,414,551,370	-
국토및지역개발	41,542,266,000	16,123,116,060	57,665,382,060	39,663,943,140	15,732,693,036	13,551,625,346	2,181,067,690	-	383,909,184	1,884,836,700	402,532,880	1,629,000	-
					-	-	-	-			-	1,480,674,820	-
예비비	2,310,683,000	△2,112,183,000	198,500,000	-	-	-	-	-	-	198,500,000	-	-	-
					-	-	-	-			-	-	198,500,000
기타	57,461,651,000	-	57,461,651,000	55,100,082,430	-	-	-	-	-	2,361,388,170	-	3,442,000	7,020,000
					-	-	-	-			-	2,350,926,170	-
기타특별회계	10,006,464,000	39,383,000	10,045,847,000	4,382,756,010	278,848,530	205,651,000	73,197,530	-	9,174,780	5,375,067,680	4,582,875	-	-
					-	-	-	-			-	766,199,805	4,604,285,000
환경보호	3,730,074,000	39,383,000	3,769,457,000	2,596,893,410	278,848,530	205,651,000	73,197,530	-	9,174,780	884,540,280	2,550,460	-	-
					-	-	-	-			-	520,650,820	361,339,000
사회복지	2,175,083,000	-	2,175,083,000	997,238,740	-	-	-	-	-	1,177,844,260	2,032,415	-	-
					-	-	-	-			-	112,292,845	1,063,519,000
농림해양수산	3,538,787,000	-	3,538,787,000	322,670,000	-	-	-	-	-	3,216,117,000	-	-	-
					-	-	-	-			-	86,690,000	3,129,427,000

(단위: 원)

구 분	예산액 ㉑	예산성립후 증감액 ㉒	예산현액 ㉓=㉑+㉒	지출액 ㉔	다음연도 이월액				보조금 반납금 ㉕	집행잔액 ㉖=㉓-㉔-㉕-㉗				
					계 ㉗= ㉑+㉒+㉓	명시 이월 ㉘	사고 이월 ㉙	계속비 이월 ㉚		계 ㉛=㉔+㉕+ ㉖+㉗+㉘+㉙+ ㉚	보조금 정산잔액 ㉜	예산절감 액		계획변경등 집행사유미 발생 예비비 ㉝
												낙차액 ㉞	지출잔액 ㉟	
산업·중소기업	46,020,000	-	46,020,000	46,020,000	-	-	-	-	-	-	-	-	-	-
수송및교통	516,500,000	-	516,500,000	419,933,860	-	-	-	-	-	96,566,140	-	-	46,566,140	50,000,000

(3) 결산상 세입·세출 처리상황

(단위: 원)

구분	예산현액 ㉑	결산						결산상 잉여금 세부내역						
		세입㉒	㉓/ ㉑	세출㉔	㉕/ ㉑	결산상 잉여금 ㉖=(㉒-㉔)	㉗/ ㉑	다음연도 이월액				보조금 실제반납금 ㉘	현년도 채무상환 ㉙	순세계 잉여금 ㉚=(㉖-㉘-㉙-㉚)
								계 ㉛=(㉑+㉒+㉓)	명시이월①	사고이월②	계속비이월 ③			
합계	564,971,605,330	586,174,555,738	104 %	463,365,884,052	82 %	122,808,671,686	22 %	66,364,567,004	49,580,146,094	11,754,537,720	5,029,883,190	9,079,880,860	-	47,364,223,822
일반회계	554,925,758,330	575,935,775,050	104 %	458,983,128,042	83 %	116,952,647,008	21 %	66,085,718,474	49,374,495,094	11,681,340,190	5,029,883,190	9,070,706,080	-	41,796,222,454
특별회계	10,045,847,000	10,238,780,688	102 %	4,382,756,010	44 %	5,856,024,678	58 %	278,848,530	205,651,000	73,197,530	-	9,174,780	-	5,568,001,368
기타특별회계	10,045,847,000	10,238,780,688	102 %	4,382,756,010	44 %	5,856,024,678	58 %	278,848,530	205,651,000	73,197,530	-	9,174,780	-	5,568,001,368
상수도특별회계	2,339,801,000	2,500,454,200	107 %	1,766,720,860	76 %	733,733,340	31 %	4,393,530	-	4,393,530	-	-	-	729,339,810
수질개선사업특별회계	1,429,656,000	1,377,363,890	96 %	830,172,550	58 %	547,191,340	38 %	274,455,000	205,651,000	68,804,000	-	9,174,780	-	263,561,560
의료급여기금특별회계	944,488,000	912,291,350	97 %	910,337,950	96 %	1,953,400	0 %	-	-	-	-	-	-	1,953,400
기초생활보장기금특별회계	1,230,595,000	1,225,777,073	100 %	86,900,790	7 %	1,138,876,283	93 %	-	-	-	-	-	-	1,138,876,283
장기미집행도시계획시설대지보	-	-	-	-	-	-	-	-	-	-	-	-	-	-
주인소득증대지원사업특별회계	3,538,787,000	3,538,173,625	100 %	322,670,000	9 %	3,215,503,625	91 %	-	-	-	-	-	-	3,215,503,625
농공지구조성사업특별회계	-	-	-	-	-	-	-	-	-	-	-	-	-	-
주차장특별회계	516,500,000	638,643,120	124 %	419,933,860	81 %	218,709,260	42 %	-	-	-	-	-	-	218,709,260
기반시설특별회계	-	-	-	-	-	-	-	-	-	-	-	-	-	-
발전소주변지역지원사업특별회	46,020,000	46,077,430	100 %	46,020,000	100 %	57,430	0 %	-	-	-	-	-	-	57,430

※ 1. 현년도 채무상환은 결산상 잉여금에서 다음연도 이월액(명시이월, 사고이월, 계속비이월), 보조금반납금을 공제한 금액에서 하여야 함
 2. 다음연도 이월액(명시이월, 사고이월 및 계속비이월)에는 자금없는 이월액을 포함하지 아니하고, 자금없는 이월액은 ()로 별도 표시

(4) 순세계잉여금 발생내역

(단위: 원)

과 목	순세계잉여금 [㉠=㉡+㉢]	초 과 세입금 ㉡	집 행 잔 액㉢						
			소 계	보조금 정산잔액	예산절감액	계획변경등집 행사유미발생	낙찰차액	예비비	지출잔액
합 계	47,364,043,422	21,202,950,408	26,161,093,014	6,123,621,966	74,721,100	66,967,000	22,937,970	4,802,785,000	15,070,059,978
일 반 회 계	41,796,042,054	21,010,016,720	20,786,025,334	6,119,039,091	74,721,100	66,967,000	22,937,970	198,500,000	14,303,860,173
특 별 회 계	5,568,001,368	192,933,688	5,375,067,680	4,582,875	-	-	-	4,604,285,000	766,199,805
기타특별회계	5,568,001,368	192,933,688	5,375,067,680	4,582,875	-	-	-	4,604,285,000	766,199,805
상수도특별회계	729,339,810	160,653,200	568,686,610	-	-	-	-	361,339,000	207,347,610
수질개선사업특별회계	263,561,560	△52,292,110	315,853,670	2,550,460	-	-	-	-	313,303,210
의료급여기금특별회계	1,953,400	△32,196,650	34,150,050	2,032,415	-	-	-	-	32,117,635
기초생활보장기금특별회계	1,138,876,283	△4,817,927	1,143,694,210	-	-	-	-	1,063,519,000	80,175,210
장기미집행도시계획시설대지보상특 별회계	-	-	-	-	-	-	-	-	-
주민소득증대지원사업특별회계	3,215,503,625	△613,375	3,216,117,000	-	-	-	-	3,129,427,000	86,690,000
농공지구조성사업특별회계	-	-	-	-	-	-	-	-	-
주차장특별회계	218,709,260	122,143,120	96,566,140	-	-	-	-	50,000,000	46,566,140
기반시설특별회계	-	-	-	-	-	-	-	-	-
발전소주변지역지원사업특별회계	57,430	57,430	-	-	-	-	-	-	-

※1. 자금없는 이월액

2. 보조금 반납금과 보조금 실제 반납금의 차액

위 2가지 사항으로 세출결사총괄이 지출자액과 순세계 잉여금발생내역의 지출자액의 상이한

참고

세입세출결산 요약

1. 세입세출결산 요약

(단위: 백만원)

구 분	세입(A)	세출(B)	잉여금(A-B)			
			소계	이월금	보조금 실제반납금	순세계 잉여금
계	586,175	463,366	75,445	66,365	9,080	47,364
일반회계	575,936	458,983	75,157	66,086	9,071	41,796
기타특별회계	10,239	4,383	288	279	9	5,568

※ 회계별 총계금액임

2. 최근 5년간 세입 · 세출결산 현황

(단위: 백만원)

구 분		2015	2016	2017	2018	2019	5년 평균 증가율
세입(A)		399,727	441,816	494,605	535,572	586,175	10.0
세출(B)		314,413	335,097	357,437	397,027	463,366	10.2
잉여금 (A-B)	소 계	85,314	106,719	137,167	138,545	122,809	9.5
	이월금	69,809	58,010	83,541	88,834	66,365	△1.3
	보조금 실제반납금	3,443	5,385	2,126	2,334	9,080	27.4
	순세계 잉여금	12,062	43,324	51,501	47,377	47,364	40.8

3. 최근 3년간 세입결산 현황

(단위: 백만원)

구 분	2017	2018	전년대비 (%)	2019	전년대비 (%)
계	494,605	535,572	108.28	586,175	109.45
자체수입	41,188	40,694	98.80	38,351	94.24
지방세수입	16,724	21,466	128.35	19,071	88.85
세외수입	24,464	19,228	78.60	19,279	100.27
이전수입	345,243	356,643	103.30	408,470	114.53
지방교부세	201,636	203,869	101.11	227,777	111.73
조정교부금및재정보전금	6,130	6,101	99.52	8,434	138.25
보조금	137,477	146,672	106.69	172,258	117.44
지방채 및 예치금회수등	108,173	138,236	127.79	139,354	100.81

4. 최근 3년간 세출결산 현황

(단위: 백만원)

구 분	2017	2018	전년대비 (%)	2019	전년대비 (%)
계	357,437	397,027	111.08	463,366	116.71
일반회계	353,004	392,894	111.30	458,983	116.82
일반공공행정	27,900	28,091	100.69	56,122	199.79
공공질서및안전	3,324	4,931	148.33	5,705	115.70
교육	2,168	2,251	103.83	2,268	100.75
문화및관광	43,724	44,010	100.65	51,680	117.43
환경보호	21,998	25,393	115.43	25,533	100.55
사회복지	60,507	65,591	108.40	74,597	113.73
보건	5,012	5,438	108.50	7,038	129.42
농림해양수산	104,107	121,296	116.51	124,501	102.64
산업·중소기업	2,317	4,069	175.61	7,980	196.10
수송및교통	9,993	9,403	94.09	8,795	93.54
국토및지역개발	22,177	29,294	132.09	39,664	135.40
예비비	-	-	-	-	-
기타	49,777	53,127	106.73	55,100	103.71
특별회계	4,434	4,134	93.23	4,383	106.03
기타특별회계	4,434	4,134	93.23	4,383	106.03

제2장 일반회계 세입 · 세출결산

제2장 일반회계 세입 · 세출결산

○ 2019년도 일반회계

- 세입결산 총액은 575,935,775,050원
- 세출결산 총액은 458,983,128,042원이며
결산내용은 다음과 같다.

가. 세 입 결 산

가. 세입결산

○ 총괄(관별)

일반회계

(단위: 원)

과목 장 - 관	예산액 ㉠	전년도 이월액 ㉡	예산현액 ㉢=㉠+㉡	징수 결정액 ㉣	수납액			불납결손액	미수납액
					수납총액①	환급액②	실제수납액 ③=①-②		
합 계	466,130,963,000	88,794,795,330	554,925,758,330	578,181,409,210	577,611,857,170	1,676,082,120	575,935,775,050	582,265,080	1,663,369,080
100 지방세수입	16,300,000,000	-	16,300,000,000	19,876,286,930	19,335,534,010	264,393,120	19,071,140,890	91,233,750	713,912,290
110 지방세	16,300,000,000	-	16,300,000,000	19,876,286,930	19,335,534,010	264,393,120	19,071,140,890	91,233,750	713,912,290
200 세외수입	11,135,654,000	-	11,135,654,000	18,348,713,980	17,036,666,860	128,441,000	16,908,225,860	491,031,330	949,456,790
210 경상직세외수입	4,776,689,000	-	4,776,689,000	6,841,787,530	6,829,361,750	9,255,220	6,820,106,530	-	21,681,000
220 임시직세외수입	6,358,965,000	-	6,358,965,000	11,506,926,450	10,207,305,110	119,185,780	10,088,119,330	491,031,330	927,775,790
300 지방교부세	216,576,145,000	-	216,576,145,000	227,776,968,800	227,776,968,800	-	227,776,968,800	-	-
310 지방교부세	216,576,145,000	-	216,576,145,000	227,776,968,800	227,776,968,800	-	227,776,968,800	-	-
400 조정교부금등	6,010,000,000	-	6,010,000,000	8,434,339,000	8,434,339,000	-	8,434,339,000	-	-
420 시·군조정교부금등	6,010,000,000	-	6,010,000,000	8,434,339,000	8,434,339,000	-	8,434,339,000	-	-
500 보조금	169,928,459,000	-	169,928,459,000	171,020,645,976	172,303,893,976	1,283,248,000	171,020,645,976	-	-
510 국고보조금등	142,368,723,000	-	142,368,723,000	143,039,846,000	144,227,709,000	1,187,863,000	143,039,846,000	-	-
520 시·도비보조금등	27,559,736,000	-	27,559,736,000	27,980,799,976	28,076,184,976	95,385,000	27,980,799,976	-	-

일반회계

(단위: 원)

과목 장 - 관	예산액 가	전년도 이월액 나	예산현액 ㉔=가+나	징수 결정액 라	수납액			불납결손액	미수납액
					수납총액①	환급액②	실제수납액 ③=①-②		
700 보전수입등및내부거래	46,180,705,000	88,794,795,330	134,975,500,330	132,724,454,524	132,724,454,524	-	132,724,454,524	-	-
710 보전수입등	46,180,705,000	88,794,795,330	134,975,500,330	132,724,454,524	132,724,454,524	-	132,724,454,524	-	-

○ 목별조서

【일반회계】 【기획홍보실】

(단위: 원)

과목 조직-장-관-항-목	예산액 ㉠	전년도 이월액 ㉡	예산현액 ㉢=㉠+㉡	징수 결정액 ㉣	수납액			불납결손액	미수납액
					수납총액 ①	환급액 ②	실제수납액 ③=①-②		
합 계	466,130,963,000	88,794,795,330	554,925,758,330	578,181,409,210	577,611,857,170	1,676,082,120	575,935,775,050	582,265,080	1,663,369,080
기획홍보실	209,719,155,000	-	209,719,155,000	2,243,143,660	2,243,143,660	-	2,243,143,660	-	-
200 세외수입	10,105,000	-	10,105,000	11,355,660	11,355,660	-	11,355,660	-	-
210 경상적세외수입	-	-	-	222,820	222,820	-	222,820	-	-
216 이자수입	-	-	-	222,820	222,820	-	222,820	-	-
216-01 공공예금이자수입	-	-	-	222,820	222,820	-	222,820	-	-
220 임시적세외수입	10,105,000	-	10,105,000	11,132,840	11,132,840	-	11,132,840	-	-
224 기타수입	10,105,000	-	10,105,000	11,132,840	11,132,840	-	11,132,840	-	-
224-06 그외수입	10,105,000	-	10,105,000	11,132,840	11,132,840	-	11,132,840	-	-
300 지방교부세	209,688,000,000	-	209,688,000,000	2,217,000,000	2,217,000,000	-	2,217,000,000	-	-
310 지방교부세	209,688,000,000	-	209,688,000,000	2,217,000,000	2,217,000,000	-	2,217,000,000	-	-
311 지방교부세	209,688,000,000	-	209,688,000,000	2,217,000,000	2,217,000,000	-	2,217,000,000	-	-
311-01 보통교부세	209,527,000,000	-	209,527,000,000	-	-	-	-	-	-
311-02 특별교부세	161,000,000	-	161,000,000	2,217,000,000	2,217,000,000	-	2,217,000,000	-	-
500 보조금	21,050,000	-	21,050,000	14,788,000	14,788,000	-	14,788,000	-	-
510 국고보조금등	6,262,000	-	6,262,000	-	-	-	-	-	-
511 국고보조금등	6,262,000	-	6,262,000	-	-	-	-	-	-
511-01 국고보조금	6,262,000	-	6,262,000	-	-	-	-	-	-

【일반회계】 【기획홍보실】

(단위: 원)

과목 조직-장-관-항-목	예산액 ㉠	전년도 이월액 ㉡	예산현액 ㉢=㉠+㉡	징수 결정액 ㉣	수납액			불납결손액	미수납액
					수납총액 ①	환급액 ②	실제수납액 ③=①-②		
520 시·도비보조금등	14,788,000	-	14,788,000	14,788,000	14,788,000	-	14,788,000	-	-
521 시·도비보조금등	14,788,000	-	14,788,000	14,788,000	14,788,000	-	14,788,000	-	-
521-01 시·도비보조금등	14,788,000	-	14,788,000	14,788,000	14,788,000	-	14,788,000	-	-

【일반회계】 【주민복지실】

(단위: 원)

과목 조직-장-관-항-목	예산액 ㉞	전년도 이월액 ㉟	예산현액 ㉠=㉞+㉟	징수 결정액 ㉡	수납액			불납결손액	미수납액
					수납총액 ①	환급액 ②	실제수납액 ③=①-②		
주민복지실	54,733,526,000	-	54,733,526,000	54,172,514,340	54,829,748,810	665,046,080	54,164,702,730	4,640,260	3,171,350
200 세외수입	141,111,000	-	141,111,000	364,736,340	357,099,810	175,080	356,924,730	4,640,260	3,171,350
210 경상적세외수입	5,677,000	-	5,677,000	5,786,480	5,786,480	-	5,786,480	-	-
216 이자수입	5,677,000	-	5,677,000	5,786,480	5,786,480	-	5,786,480	-	-
216-01 공공예금이자수입	-	-	-	99,430	99,430	-	99,430	-	-
216-06 기타이자수입	5,677,000	-	5,677,000	5,687,050	5,687,050	-	5,687,050	-	-
220 임시적세외수입	135,434,000	-	135,434,000	358,949,860	351,313,330	175,080	351,138,250	4,640,260	3,171,350
223 과징금및과태료등	-	-	-	4,669,800	4,257,800	-	4,257,800	-	412,000
223-05 과태료	-	-	-	4,669,800	4,257,800	-	4,257,800	-	412,000
224 기타수입	135,434,000	-	135,434,000	345,944,050	344,512,620	175,080	344,337,540	-	1,606,510
224-03 보상금수납금	8,500,000	-	8,500,000	-	-	-	-	-	-
224-06 그외수입	126,934,000	-	126,934,000	345,944,050	344,512,620	175,080	344,337,540	-	1,606,510
225 지난연도수입	-	-	-	8,336,010	2,542,910	-	2,542,910	4,640,260	1,152,840
225-01 지난연도수입	-	-	-	8,336,010	2,542,910	-	2,542,910	4,640,260	1,152,840
300 지방교부세	3,945,000	-	3,945,000	3,945,000	3,945,000	-	3,945,000	-	-
310 지방교부세	3,945,000	-	3,945,000	3,945,000	3,945,000	-	3,945,000	-	-
311 지방교부세	3,945,000	-	3,945,000	3,945,000	3,945,000	-	3,945,000	-	-
311-02 특별교부세	3,945,000	-	3,945,000	3,945,000	3,945,000	-	3,945,000	-	-
500 보조금	53,835,302,000	-	53,835,302,000	53,803,833,000	54,468,704,000	664,871,000	53,803,833,000	-	-

【일반회계】 【주민복지실】

(단위: 원)

과목 조직-장-관-항-목	예산액 ㉠	전년도 이월액 ㉡	예산현액 ㉢=㉠+㉡	징수 결정액 ㉣	수납액			불납결손액	미수납액
					수납총액 ①	환급액 ②	실제수납액 ③=①-②		
510 국고보조금등	45,536,734,000	-	45,536,734,000	45,510,102,000	46,097,965,000	587,863,000	45,510,102,000	-	-
511 국고보조금등	45,536,734,000	-	45,536,734,000	45,510,102,000	46,097,965,000	587,863,000	45,510,102,000	-	-
511-01 국고보조금	43,987,050,000	-	43,987,050,000	43,943,466,000	44,526,093,000	582,627,000	43,943,466,000	-	-
511-02 국가균형발전특별회계보조금	820,351,000	-	820,351,000	837,303,000	839,318,000	2,015,000	837,303,000	-	-
511-03 기금	729,333,000	-	729,333,000	729,333,000	732,554,000	3,221,000	729,333,000	-	-
520 시·도비보조금등	8,298,568,000	-	8,298,568,000	8,293,731,000	8,370,739,000	77,008,000	8,293,731,000	-	-
521 시·도비보조금등	8,298,568,000	-	8,298,568,000	8,293,731,000	8,370,739,000	77,008,000	8,293,731,000	-	-
521-01 시·도비보조금등	8,298,568,000	-	8,298,568,000	8,293,731,000	8,370,739,000	77,008,000	8,293,731,000	-	-
700 보전수입등및내부거래	753,168,000	-	753,168,000	-	-	-	-	-	-
710 보전수입등	753,168,000	-	753,168,000	-	-	-	-	-	-
712 전년도이월금	753,168,000	-	753,168,000	-	-	-	-	-	-
712-01 국고보조금사용잔액	545,892,000	-	545,892,000	-	-	-	-	-	-
712-02 시·도비보조금사용잔액	207,276,000	-	207,276,000	-	-	-	-	-	-

【일반회계】 【일자리창출과】

(단위: 원)

과목 조직-장-관-항-목	예산액 ㉞	전년도 이월액 ㉟	예산현액 ㉠=㉞+㉟	징수 결정액 ㉡	수납액			불납결손액	미수납액
					수납총액 ①	환급액 ②	실제수납액 ③=①-②		
일자리창출과	6,544,816,000	-	6,544,816,000	7,053,421,110	7,048,675,110	-	7,048,675,110	4,246,000	500,000
200 세외수입	271,991,000	-	271,991,000	1,971,450,110	1,966,704,110	-	1,966,704,110	4,246,000	500,000
210 경상적세외수입	270,256,000	-	270,256,000	262,199,680	262,199,680	-	262,199,680	-	-
211 재산임대수입	249,856,000	-	249,856,000	245,468,400	245,468,400	-	245,468,400	-	-
211-02 공유재산임대료	249,856,000	-	249,856,000	245,468,400	245,468,400	-	245,468,400	-	-
212 사용료수입	20,400,000	-	20,400,000	16,723,900	16,723,900	-	16,723,900	-	-
212-05 시장사용료	20,400,000	-	20,400,000	16,723,900	16,723,900	-	16,723,900	-	-
216 이자수입	-	-	-	7,380	7,380	-	7,380	-	-
216-06 기타이자수입	-	-	-	7,380	7,380	-	7,380	-	-
220 임시적세외수입	1,735,000	-	1,735,000	1,709,250,430	1,704,504,430	-	1,704,504,430	4,246,000	500,000
223 과징금및과태료등	-	-	-	9,510,230	9,510,230	-	9,510,230	-	-
223-01 과징금	-	-	-	9,210,230	9,210,230	-	9,210,230	-	-
223-05 과태료	-	-	-	300,000	300,000	-	300,000	-	-
224 기타수입	1,735,000	-	1,735,000	1,694,990,200	1,694,990,200	-	1,694,990,200	-	-
224-06 그외수입	1,735,000	-	1,735,000	1,694,990,200	1,694,990,200	-	1,694,990,200	-	-
225 지난연도수입	-	-	-	4,750,000	4,000	-	4,000	4,246,000	500,000
225-01 지난연도수입	-	-	-	4,750,000	4,000	-	4,000	4,246,000	500,000
300 지방교부세	684,000,000	-	684,000,000	128,000,000	128,000,000	-	128,000,000	-	-
310 지방교부세	684,000,000	-	684,000,000	128,000,000	128,000,000	-	128,000,000	-	-

【일반회계】 【일자리창출과】

(단위: 원)

과목 조직-장-관-항-목	예산액 ㉠	전년도 이월액 ㉡	예산현액 ㉢=㉠+㉡	징수 결정액 ㉣	수납액			불납결손액	미수납액
					수납총액 ①	환급액 ②	실제수납액 ③=①-②		
311 지방교부세	684,000,000	-	684,000,000	128,000,000	128,000,000	-	128,000,000	-	-
311-02 특별교부세	684,000,000	-	684,000,000	128,000,000	128,000,000	-	128,000,000	-	-
500 보조금	4,959,115,000	-	4,959,115,000	4,953,971,000	4,953,971,000	-	4,953,971,000	-	-
510 국고보조금등	1,386,853,000	-	1,386,853,000	1,454,067,000	1,454,067,000	-	1,454,067,000	-	-
511 국고보조금등	1,386,853,000	-	1,386,853,000	1,454,067,000	1,454,067,000	-	1,454,067,000	-	-
511-01 국고보조금	1,184,495,000	-	1,184,495,000	1,251,470,000	1,251,470,000	-	1,251,470,000	-	-
511-02 국가균형발전특별회계보조금	202,358,000	-	202,358,000	202,597,000	202,597,000	-	202,597,000	-	-
520 시·도비보조금등	3,572,262,000	-	3,572,262,000	3,499,904,000	3,499,904,000	-	3,499,904,000	-	-
521 시·도비보조금등	3,572,262,000	-	3,572,262,000	3,499,904,000	3,499,904,000	-	3,499,904,000	-	-
521-01 시·도비보조금등	3,572,262,000	-	3,572,262,000	3,499,904,000	3,499,904,000	-	3,499,904,000	-	-
700 보전수입등및내부거래	629,710,000	-	629,710,000	-	-	-	-	-	-
710 보전수입등	629,710,000	-	629,710,000	-	-	-	-	-	-
712 전년도이월금	629,710,000	-	629,710,000	-	-	-	-	-	-
712-01 국고보조금사용잔액	607,266,000	-	607,266,000	-	-	-	-	-	-
712-02 시·도비보조금사용잔액	22,444,000	-	22,444,000	-	-	-	-	-	-

【일반회계】 【친환경농업과】

(단위: 원)

과목 조직-장-관-항-목	예산액 ㉞	전년도 이월액 ㉟	예산현액 ㉠=㉞+㉟	징수 결정액 ㉡	수납액			불납결손액	미수납액
					수납총액 ①	환급액 ②	실제수납액 ③=①-②		
친환경농업과	28,548,827,000	-	28,548,827,000	27,174,204,776	27,040,767,886	9,905,000	27,030,862,886	92,940,890	50,401,000
200 세외수입	11,439,000	-	11,439,000	159,817,840	16,475,950	-	16,475,950	92,940,890	50,401,000
210 경상적세외수입	1,132,000	-	1,132,000	5,995,190	5,995,190	-	5,995,190	-	-
211 재산임대수입	1,132,000	-	1,132,000	5,809,320	5,809,320	-	5,809,320	-	-
211-02 공유재산임대료	1,132,000	-	1,132,000	5,809,320	5,809,320	-	5,809,320	-	-
216 이자수입	-	-	-	185,870	185,870	-	185,870	-	-
216-01 공공예금이자수입	-	-	-	151,230	151,230	-	151,230	-	-
216-06 기타이자수입	-	-	-	34,640	34,640	-	34,640	-	-
220 임시적세외수입	10,307,000	-	10,307,000	153,822,650	10,480,760	-	10,480,760	92,940,890	50,401,000
223 과징금및과태료등	-	-	-	160,000	160,000	-	160,000	-	-
223-05 과태료	-	-	-	160,000	160,000	-	160,000	-	-
224 기타수입	10,307,000	-	10,307,000	60,721,760	10,320,760	-	10,320,760	-	50,401,000
224-06 그외수입	10,307,000	-	10,307,000	60,721,760	10,320,760	-	10,320,760	-	50,401,000
225 지난연도수입	-	-	-	92,940,890	-	-	-	92,940,890	-
225-01 지난연도수입	-	-	-	92,940,890	-	-	-	92,940,890	-
500 보조금	27,172,433,000	-	27,172,433,000	27,014,386,936	27,024,291,936	9,905,000	27,014,386,936	-	-
510 국고보조금등	22,565,893,000	-	22,565,893,000	22,406,576,000	22,406,576,000	-	22,406,576,000	-	-
511 국고보조금등	22,565,893,000	-	22,565,893,000	22,406,576,000	22,406,576,000	-	22,406,576,000	-	-
511-01 국고보조금	19,743,736,000	-	19,743,736,000	19,284,257,000	19,284,257,000	-	19,284,257,000	-	-

【일반회계】 【친환경농업과】

(단위: 원)

과목 조직-장-관-항-목	예산액 ㉔	전년도 이월액 ㉕	예산현액 ㉖=㉔+㉕	징수 결정액 ㉗	수납액			불납결손액	미수납액
					수납총액 ①	환급액 ②	실제수납액 ③=①-②		
511-02 국가균형발전특별회계보조금	745,000,000	-	745,000,000	965,162,000	965,162,000	-	965,162,000	-	-
511-03 기금	2,077,157,000	-	2,077,157,000	2,157,157,000	2,157,157,000	-	2,157,157,000	-	-
520 시·도비보조금등	4,606,540,000	-	4,606,540,000	4,607,810,936	4,617,715,936	9,905,000	4,607,810,936	-	-
521 시·도비보조금등	4,606,540,000	-	4,606,540,000	4,607,810,936	4,617,715,936	9,905,000	4,607,810,936	-	-
521-01 시·도비보조금등	4,606,540,000	-	4,606,540,000	4,607,810,936	4,617,715,936	9,905,000	4,607,810,936	-	-
700 보전수입등및내부거래	1,364,955,000	-	1,364,955,000	-	-	-	-	-	-
710 보전수입등	1,364,955,000	-	1,364,955,000	-	-	-	-	-	-
712 전년도이월금	1,364,955,000	-	1,364,955,000	-	-	-	-	-	-
712-01 국고보조금사용잔액	1,138,184,000	-	1,138,184,000	-	-	-	-	-	-
712-02 시·도비보조금사용잔액	226,771,000	-	226,771,000	-	-	-	-	-	-

【일반회계】 【환경축산과】

(단위: 원)

과목 조직-장-관-항-목	예산액 ㉠	전년도 이월액 ㉡	예산현액 ㉢=㉠+㉡	징수 결정액 ㉣	수납액			불납결손액	미수납액
					수납총액 ①	환급액 ②	실제수납액 ③=①-②		
환경축산과	8,750,354,000	-	8,750,354,000	8,099,896,360	8,083,644,760	1,000,000	8,082,644,760	6,801,500	10,450,100
200 세외수입	431,730,000	-	431,730,000	146,251,360	128,999,760	-	128,999,760	6,801,500	10,450,100
210 경상적세외수입	342,380,000	-	342,380,000	38,161,560	38,161,560	-	38,161,560	-	-
211 재산임대수입	-	-	-	2,640,160	2,640,160	-	2,640,160	-	-
211-02 공유재산임대료	-	-	-	2,640,160	2,640,160	-	2,640,160	-	-
213 수수료수입	309,980,000	-	309,980,000	-	-	-	-	-	-
213-02 쓰레기처리봉투판매수입	293,480,000	-	293,480,000	-	-	-	-	-	-
213-04 기타수수료	16,500,000	-	16,500,000	-	-	-	-	-	-
214 사업수입	-	-	-	1,432,450	1,432,450	-	1,432,450	-	-
214-09 기타사업수입	-	-	-	1,432,450	1,432,450	-	1,432,450	-	-
215 징수교부금수입	32,400,000	-	32,400,000	34,052,450	34,052,450	-	34,052,450	-	-
215-01 징수교부금수입	32,400,000	-	32,400,000	34,052,450	34,052,450	-	34,052,450	-	-
216 이자수입	-	-	-	36,500	36,500	-	36,500	-	-
216-01 공공예금이자수입	-	-	-	36,500	36,500	-	36,500	-	-
220 임시적세외수입	89,350,000	-	89,350,000	108,089,800	90,838,200	-	90,838,200	6,801,500	10,450,100
223 과징금및과태료등	17,350,000	-	17,350,000	25,931,000	24,362,000	-	24,362,000	-	1,569,000
223-05 과태료	17,350,000	-	17,350,000	25,931,000	24,362,000	-	24,362,000	-	1,569,000
224 기타수입	72,000,000	-	72,000,000	73,467,220	65,755,720	-	65,755,720	-	7,711,500
224-05 기부금	50,000,000	-	50,000,000	50,000,000	50,000,000	-	50,000,000	-	-

【일반회계】 【환경축산과】

(단위: 원)

과목 조직-장-관-항-목	예산액 ㉠	전년도 이월액 ㉡	예산현액 ㉢=㉠+㉡	징수 결정액 ㉣	수납액			불납결손액	미수납액
					수납총액 ①	환급액 ②	실제수납액 ③=①-②		
224-06 그외수입	22,000,000	-	22,000,000	23,467,220	15,755,720	-	15,755,720	-	7,711,500
225 지난연도수입	-	-	-	8,691,580	720,480	-	720,480	6,801,500	1,169,600
225-01 지난연도수입	-	-	-	8,691,580	720,480	-	720,480	6,801,500	1,169,600
500 보조금	7,549,439,000	-	7,549,439,000	7,953,645,000	7,954,645,000	1,000,000	7,953,645,000	-	-
510 국고보조금등	6,366,920,000	-	6,366,920,000	6,635,638,000	6,635,638,000	-	6,635,638,000	-	-
511 국고보조금등	6,366,920,000	-	6,366,920,000	6,635,638,000	6,635,638,000	-	6,635,638,000	-	-
511-01 국고보조금	3,471,171,000	-	3,471,171,000	3,471,180,000	3,471,180,000	-	3,471,180,000	-	-
511-03 기금	2,895,749,000	-	2,895,749,000	3,164,458,000	3,164,458,000	-	3,164,458,000	-	-
520 시·도비보조금등	1,182,519,000	-	1,182,519,000	1,318,007,000	1,319,007,000	1,000,000	1,318,007,000	-	-
521 시·도비보조금등	1,182,519,000	-	1,182,519,000	1,318,007,000	1,319,007,000	1,000,000	1,318,007,000	-	-
521-01 시·도비보조금등	1,182,519,000	-	1,182,519,000	1,318,007,000	1,319,007,000	1,000,000	1,318,007,000	-	-
700 보전수입등및내부거래	769,185,000	-	769,185,000	-	-	-	-	-	-
710 보전수입등	769,185,000	-	769,185,000	-	-	-	-	-	-
712 전년도이월금	769,185,000	-	769,185,000	-	-	-	-	-	-
712-01 국고보조금사용잔액	589,876,000	-	589,876,000	-	-	-	-	-	-
712-02 시·도비보조금사용잔액	179,309,000	-	179,309,000	-	-	-	-	-	-

【일반회계】 【해양산림과】

(단위: 원)

과목 조직-장-관-항-목	예산액 ㉠	전년도 이월액 ㉡	예산현액 ㉢=㉠+㉡	징수 결정액 ㉣	수납액			불납결손액	미수납액
					수납총액 ①	환급액 ②	실제수납액 ③=①-②		
해양산림과	11,020,614,000	-	11,020,614,000	10,671,499,400	10,469,287,310	-	10,469,287,310	127,681,360	74,530,730
200 세외수입	343,614,000	-	343,614,000	526,802,400	324,590,310	-	324,590,310	127,681,360	74,530,730
210 경상적세외수입	337,789,000	-	337,789,000	274,591,910	261,147,410	-	261,147,410	-	13,444,500
211 재산임대수입	35,889,000	-	35,889,000	33,859,110	20,414,610	-	20,414,610	-	13,444,500
211-02 공유재산임대료	35,889,000	-	35,889,000	33,859,110	20,414,610	-	20,414,610	-	13,444,500
212 사용료수입	301,900,000	-	301,900,000	229,617,730	229,617,730	-	229,617,730	-	-
212-08 기타사용료	301,900,000	-	301,900,000	229,617,730	229,617,730	-	229,617,730	-	-
214 사업수입	-	-	-	9,450,000	9,450,000	-	9,450,000	-	-
214-01 사업장생산수입	-	-	-	9,450,000	9,450,000	-	9,450,000	-	-
216 이자수입	-	-	-	1,665,070	1,665,070	-	1,665,070	-	-
216-01 공공예금이자수입	-	-	-	157,510	157,510	-	157,510	-	-
216-06 기타이자수입	-	-	-	1,507,560	1,507,560	-	1,507,560	-	-
220 임시적세외수입	5,825,000	-	5,825,000	252,210,490	63,442,900	-	63,442,900	127,681,360	61,086,230
222 부담금	675,000	-	675,000	-	-	-	-	-	-
222-02 일반부담금	675,000	-	675,000	-	-	-	-	-	-
223 과징금및과태료등	5,150,000	-	5,150,000	9,444,500	8,775,770	-	8,775,770	-	668,730
223-01 과징금	4,800,000	-	4,800,000	-	-	-	-	-	-
223-03 변상금	-	-	-	5,230,000	5,230,000	-	5,230,000	-	-
223-05 과태료	350,000	-	350,000	4,214,500	3,545,770	-	3,545,770	-	668,730

【일반회계】 【해양산림과】

(단위: 원)

과목 조직-장-관-항-목	예산액 ㉔	전년도 이월액 ㉕	예산현액 ㉖=㉔+㉕	징수 결정액 ㉗	수납액			불납결손액	미수납액
					수납총액 ①	환급액 ②	실제수납액 ③=①-②		
224 기타수입	-	-	-	21,153,890	21,050,390	-	21,050,390	-	103,500
224-06 그외수입	-	-	-	21,153,890	21,050,390	-	21,050,390	-	103,500
225 지난연도수입	-	-	-	221,612,100	33,616,740	-	33,616,740	127,681,360	60,314,000
225-01 지난연도수입	-	-	-	221,612,100	33,616,740	-	33,616,740	127,681,360	60,314,000
400 조정교부금등	200,000,000	-	200,000,000	200,000,000	200,000,000	-	200,000,000	-	-
420 시·군조정교부금등	200,000,000	-	200,000,000	200,000,000	200,000,000	-	200,000,000	-	-
421 시·군조정교부금등	200,000,000	-	200,000,000	200,000,000	200,000,000	-	200,000,000	-	-
421-01 시·군일반조정교부금	-	-	-	200,000,000	200,000,000	-	200,000,000	-	-
421-02 시·군특별조정교부금	200,000,000	-	200,000,000	-	-	-	-	-	-
500 보조금	10,134,734,000	-	10,134,734,000	9,944,697,000	9,944,697,000	-	9,944,697,000	-	-
510 국고보조금등	8,488,426,000	-	8,488,426,000	8,298,389,000	8,298,389,000	-	8,298,389,000	-	-
511 국고보조금등	8,488,426,000	-	8,488,426,000	8,298,389,000	8,298,389,000	-	8,298,389,000	-	-
511-01 국고보조금	4,813,130,000	-	4,813,130,000	4,623,093,000	4,623,093,000	-	4,623,093,000	-	-
511-02 국가균형발전특별회계보조금	3,675,296,000	-	3,675,296,000	3,675,296,000	3,675,296,000	-	3,675,296,000	-	-
520 시·도비보조금등	1,646,308,000	-	1,646,308,000	1,646,308,000	1,646,308,000	-	1,646,308,000	-	-
521 시·도비보조금등	1,646,308,000	-	1,646,308,000	1,646,308,000	1,646,308,000	-	1,646,308,000	-	-
521-01 시·도비보조금등	1,646,308,000	-	1,646,308,000	1,646,308,000	1,646,308,000	-	1,646,308,000	-	-
700 보전수입등및내부거래	342,266,000	-	342,266,000	-	-	-	-	-	-
710 보전수입등	342,266,000	-	342,266,000	-	-	-	-	-	-

【일반회계】 【해양산림과】

(단위: 원)

과목 조직-장-관-항-목	예산액 ㉠	전년도 이월액 ㉡	예산현액 ㉢=㉠+㉡	징수 결정액 ㉣	수납액			불납결손액	미수납액
					수납총액 ①	환급액 ②	실제수납액 ③=①-②		
712 전년도이월금	342,266,000	-	342,266,000	-	-	-	-	-	-
712-01 국고보조금사용잔액	339,389,000	-	339,389,000	-	-	-	-	-	-
712-02 시·도비보조금사용잔액	2,877,000	-	2,877,000	-	-	-	-	-	-

【일반회계】 【관광과】

(단위: 원)

과목 조직-장-관-항-목	예산액 ㉠	전년도 이월액 ㉡	예산현액 ㉢=㉠+㉡	징수 결정액 ㉣	수납액			불납결손액	미수납액
					수납총액 ①	환급액 ②	실제수납액 ③=①-②		
관광과	5,372,063,000	-	5,372,063,000	3,570,542,940	4,165,415,290	600,000,000	3,565,415,290	-	5,127,650
200 세외수입	251,646,000	-	251,646,000	418,468,940	413,341,290	-	413,341,290	-	5,127,650
210 경상적세외수입	251,646,000	-	251,646,000	357,162,770	352,552,320	-	352,552,320	-	4,610,450
211 재산임대수입	206,646,000	-	206,646,000	246,746,120	242,135,670	-	242,135,670	-	4,610,450
211-02 공유재산임대료	206,646,000	-	206,646,000	246,746,120	242,135,670	-	242,135,670	-	4,610,450
212 사용료수입	45,000,000	-	45,000,000	26,745,350	26,745,350	-	26,745,350	-	-
212-08 기타사용료	45,000,000	-	45,000,000	26,745,350	26,745,350	-	26,745,350	-	-
213 수수료수입	-	-	-	83,662,720	83,662,720	-	83,662,720	-	-
213-04 기타수수료	-	-	-	83,662,720	83,662,720	-	83,662,720	-	-
216 이자수입	-	-	-	8,580	8,580	-	8,580	-	-
216-06 기타이자수입	-	-	-	8,580	8,580	-	8,580	-	-
220 임시적세외수입	-	-	-	61,306,170	60,788,970	-	60,788,970	-	517,200
223 과징금및과태료등	-	-	-	3,389,200	2,740,000	-	2,740,000	-	649,200
223-05 과태료	-	-	-	3,389,200	2,740,000	-	2,740,000	-	649,200
224 기타수입	-	-	-	39,517,570	39,517,570	-	39,517,570	-	-
224-06 그외수입	-	-	-	39,517,570	39,517,570	-	39,517,570	-	-
225 지난연도수입	-	-	-	18,399,400	18,531,400	-	18,531,400	-	△132,000
225-01 지난연도수입	-	-	-	18,399,400	18,531,400	-	18,531,400	-	△132,000
300 지방교부세	1,000,000,000	-	1,000,000,000	-	-	-	-	-	-

【일반회계】 【관광과】

(단위: 원)

과목 조직-장-관-항-목	예산액 ㉔	전년도 이월액 ㉕	예산현액 ㉖=㉔+㉕	징수 결정액 ㉗	수납액			불납결손액	미수납액
					수납총액 ①	환급액 ②	실제수납액 ③=①-②		
310 지방교부세	1,000,000,000	-	1,000,000,000	-	-	-	-	-	-
311 지방교부세	1,000,000,000	-	1,000,000,000	-	-	-	-	-	-
311-02 특별교부세	1,000,000,000	-	1,000,000,000	-	-	-	-	-	-
500 보조금	4,072,474,000	-	4,072,474,000	3,152,074,000	3,752,074,000	600,000,000	3,152,074,000	-	-
510 국고보조금등	3,406,264,000	-	3,406,264,000	2,306,264,000	2,906,264,000	600,000,000	2,306,264,000	-	-
511 국고보조금등	3,406,264,000	-	3,406,264,000	2,306,264,000	2,906,264,000	600,000,000	2,306,264,000	-	-
511-01 국고보조금	63,514,000	-	63,514,000	63,514,000	63,514,000	-	63,514,000	-	-
511-02 국가균형발전특별회계보조금	2,305,000,000	-	2,305,000,000	1,305,000,000	1,305,000,000	-	1,305,000,000	-	-
511-03 기금	1,037,750,000	-	1,037,750,000	937,750,000	1,537,750,000	600,000,000	937,750,000	-	-
520 시·도비보조금등	666,210,000	-	666,210,000	845,810,000	845,810,000	-	845,810,000	-	-
521 시·도비보조금등	666,210,000	-	666,210,000	845,810,000	845,810,000	-	845,810,000	-	-
521-01 시·도비보조금등	666,210,000	-	666,210,000	845,810,000	845,810,000	-	845,810,000	-	-
700 보전수입등및내부거래	47,943,000	-	47,943,000	-	-	-	-	-	-
710 보전수입등	47,943,000	-	47,943,000	-	-	-	-	-	-
712 전년도이월금	47,943,000	-	47,943,000	-	-	-	-	-	-
712-01 국고보조금사용잔액	1,546,000	-	1,546,000	-	-	-	-	-	-
712-02 시·도비보조금사용잔액	46,397,000	-	46,397,000	-	-	-	-	-	-

【일반회계】 【문화예술과】

(단위: 원)

과목 조직-장-관-항-목	예산액 ㉠	전년도 이월액 ㉡	예산현액 ㉢=㉠+㉡	징수 결정액 ㉣	수납액			불납결손액	미수납액
					수납총액 ①	환급액 ②	실제수납액 ③=①-②		
문화예술과	8,035,588,000	-	8,035,588,000	8,498,203,250	8,589,612,150	110,192,230	8,479,419,920	1,253,540	17,529,790
200 세외수입	376,602,000	-	376,602,000	470,296,250	561,705,150	110,192,230	451,512,920	1,253,540	17,529,790
210 경상적세외수입	330,121,000	-	330,121,000	396,159,460	401,848,130	5,996,230	395,851,900	-	307,560
211 재산임대수입	235,121,000	-	235,121,000	5,367,680	5,367,680	-	5,367,680	-	-
211-02 공유재산임대료	235,121,000	-	235,121,000	5,367,680	5,367,680	-	5,367,680	-	-
212 사용료수입	82,000,000	-	82,000,000	294,673,290	300,361,960	5,996,230	294,365,730	-	307,560
212-07 입장료수입	10,000,000	-	10,000,000	9,183,470	9,183,470	-	9,183,470	-	-
212-08 기타사용료	72,000,000	-	72,000,000	285,489,820	291,178,490	5,996,230	285,182,260	-	307,560
213 수수료수입	-	-	-	27,640,000	27,640,000	-	27,640,000	-	-
213-04 기타수수료	-	-	-	27,640,000	27,640,000	-	27,640,000	-	-
214 사업수입	13,000,000	-	13,000,000	22,916,390	22,916,390	-	22,916,390	-	-
214-02 주차요금수입	13,000,000	-	13,000,000	22,916,390	22,916,390	-	22,916,390	-	-
216 이자수입	-	-	-	45,562,100	45,562,100	-	45,562,100	-	-
216-06 기타이자수입	-	-	-	45,562,100	45,562,100	-	45,562,100	-	-
220 임시적세외수입	46,481,000	-	46,481,000	74,136,790	159,857,020	104,196,000	55,661,020	1,253,540	17,222,230
223 과징금및과태료등	1,000,000	-	1,000,000	1,750,000	1,750,000	-	1,750,000	-	-
223-01 과징금	1,000,000	-	1,000,000	1,750,000	1,750,000	-	1,750,000	-	-
224 기타수입	45,481,000	-	45,481,000	49,654,980	153,787,570	104,196,000	49,591,570	-	63,410
224-06 그외수입	45,481,000	-	45,481,000	49,654,980	153,787,570	104,196,000	49,591,570	-	63,410

【일반회계】 【문화예술과】

(단위: 원)

과목 조직-장-관-항-목	예산액 ㉔	전년도 이월액 ㉕	예산현액 ㉖=㉗+㉕	징수 결정액 ㉘	수납액			불납결손액	미수납액
					수납총액 ①	환급액 ②	실제수납액 ③=①-②		
225 지난연도수입	-	-	-	22,731,810	4,319,450	-	4,319,450	1,253,540	17,158,820
225-01 지난연도수입	-	-	-	22,731,810	4,319,450	-	4,319,450	1,253,540	17,158,820
400 조정교부금등	-	-	-	200,000,000	200,000,000	-	200,000,000	-	-
420 시·군조정교부금등	-	-	-	200,000,000	200,000,000	-	200,000,000	-	-
421 시·군조정교부금등	-	-	-	200,000,000	200,000,000	-	200,000,000	-	-
421-01 시·군일반조정교부금	-	-	-	200,000,000	200,000,000	-	200,000,000	-	-
500 보조금	7,507,307,000	-	7,507,307,000	7,827,907,000	7,827,907,000	-	7,827,907,000	-	-
510 국고보조금등	6,564,388,000	-	6,564,388,000	6,564,388,000	6,564,388,000	-	6,564,388,000	-	-
511 국고보조금등	6,564,388,000	-	6,564,388,000	6,564,388,000	6,564,388,000	-	6,564,388,000	-	-
511-01 국고보조금	4,247,388,000	-	4,247,388,000	4,247,388,000	4,247,388,000	-	4,247,388,000	-	-
511-02 국가균형발전특별회계보조금	2,029,000,000	-	2,029,000,000	2,029,000,000	2,029,000,000	-	2,029,000,000	-	-
511-03 기금	288,000,000	-	288,000,000	288,000,000	288,000,000	-	288,000,000	-	-
520 시·도비보조금등	942,919,000	-	942,919,000	1,263,519,000	1,263,519,000	-	1,263,519,000	-	-
521 시·도비보조금등	942,919,000	-	942,919,000	1,263,519,000	1,263,519,000	-	1,263,519,000	-	-
521-01 시·도비보조금등	942,919,000	-	942,919,000	1,263,519,000	1,263,519,000	-	1,263,519,000	-	-
700 보전수입등및내부거래	151,679,000	-	151,679,000	-	-	-	-	-	-
710 보전수입등	151,679,000	-	151,679,000	-	-	-	-	-	-
712 전년도이월금	151,679,000	-	151,679,000	-	-	-	-	-	-
712-01 국고보조금사용잔액	121,536,000	-	121,536,000	-	-	-	-	-	-

【일반회계】 【문화예술과】

(단위: 원)

과목 조직-장-관-항-목	예산액 ㉠	전년도 이월액 ㉡	예산현액 ㉢=㉠+㉡	징수 결정액 ㉣	수납액			불납결손액	미수납액
					수납총액 ①	환급액 ②	실제수납액 ③=①-②		
712-02 시·도비보조금사용잔액	30,143,000	-	30,143,000	-	-	-	-	-	-

【일반회계】 【건설과】

(단위: 원)

과목 조직-장-관-항-목	예산액 ㉔	전년도 이월액 ㉕	예산현액 ㉖=㉔+㉕	징수 결정액 ㉗	수납액			불납결손액	미수납액
					수납총액 ①	환급액 ②	실제수납액 ③=①-②		
건설과	30,172,047,000	-	30,172,047,000	31,365,986,070	31,347,562,600	3,132,510	31,344,430,090	4,706,570	16,849,410
200 세외수입	717,804,000	-	717,804,000	823,328,460	804,904,990	3,132,510	801,772,480	4,706,570	16,849,410
210 경상적세외수입	155,909,000	-	155,909,000	88,742,460	88,027,460	-	88,027,460	-	715,000
211 재산임대수입	4,000,000	-	4,000,000	4,114,850	4,114,850	-	4,114,850	-	-
211-01 국유재산임대료	4,000,000	-	4,000,000	3,706,000	3,706,000	-	3,706,000	-	-
211-02 공유재산임대료	-	-	-	408,850	408,850	-	408,850	-	-
212 사용료수입	64,000,000	-	64,000,000	84,603,200	83,888,200	-	83,888,200	-	715,000
212-01 도로사용료	64,000,000	-	64,000,000	84,603,200	83,888,200	-	83,888,200	-	715,000
215 징수교부금수입	-	-	-	21,420	21,420	-	21,420	-	-
215-01 징수교부금수입	-	-	-	21,420	21,420	-	21,420	-	-
216 이자수입	87,909,000	-	87,909,000	2,990	2,990	-	2,990	-	-
216-01 공공예금이자수입	-	-	-	2,770	2,770	-	2,770	-	-
216-06 기타이자수입	87,909,000	-	87,909,000	220	220	-	220	-	-
220 임시적세외수입	561,895,000	-	561,895,000	734,586,000	716,877,530	3,132,510	713,745,020	4,706,570	16,134,410
222 부담금	-	-	-	119,334,000	119,334,000	-	119,334,000	-	-
222-01 자치단체간부담금	-	-	-	119,334,000	119,334,000	-	119,334,000	-	-
223 과징금및과태료등	-	-	-	30,645,350	23,807,820	3,025,700	20,782,120	-	9,863,230
223-03 변상금	-	-	-	349,050	349,050	-	349,050	-	-
223-05 과태료	-	-	-	30,296,300	23,458,770	3,025,700	20,433,070	-	9,863,230

【일반회계】 【건설과】

(단위: 원)

과목 조직-장-관-항-목	예산액 ㉞	전년도 이월액 ㉟	예산현액 ㉠=㉞+㉟	징수 결정액 ㉡	수납액			불납결손액	미수납액
					수납총액 ①	환급액 ②	실제수납액 ③=①-②		
224 기타수입	561,895,000	-	561,895,000	567,694,670	567,694,670	-	567,694,670	-	-
224-06 그외수입	561,895,000	-	561,895,000	567,694,670	567,694,670	-	567,694,670	-	-
225 지난연도수입	-	-	-	16,911,980	6,041,040	106,810	5,934,230	4,706,570	6,271,180
225-01 지난연도수입	-	-	-	16,911,980	6,041,040	106,810	5,934,230	4,706,570	6,271,180
300 지방교부세	102,000,000	-	102,000,000	102,000,000	102,000,000	-	102,000,000	-	-
310 지방교부세	102,000,000	-	102,000,000	102,000,000	102,000,000	-	102,000,000	-	-
311 지방교부세	102,000,000	-	102,000,000	102,000,000	102,000,000	-	102,000,000	-	-
311-02 특별교부세	102,000,000	-	102,000,000	102,000,000	102,000,000	-	102,000,000	-	-
400 조정교부금등	540,000,000	-	540,000,000	340,000,000	340,000,000	-	340,000,000	-	-
420 시·군조정교부금등	540,000,000	-	540,000,000	340,000,000	340,000,000	-	340,000,000	-	-
421 시·군조정교부금등	540,000,000	-	540,000,000	340,000,000	340,000,000	-	340,000,000	-	-
421-01 시·군일반조정교부금	200,000,000	-	200,000,000	340,000,000	340,000,000	-	340,000,000	-	-
421-02 시·군특별조정교부금	340,000,000	-	340,000,000	-	-	-	-	-	-
500 보조금	28,740,309,000	-	28,740,309,000	30,100,657,610	30,100,657,610	-	30,100,657,610	-	-
510 국고보조금등	26,086,000,000	-	26,086,000,000	27,615,100,000	27,615,100,000	-	27,615,100,000	-	-
511 국고보조금등	26,086,000,000	-	26,086,000,000	27,615,100,000	27,615,100,000	-	27,615,100,000	-	-
511-01 국고보조금	11,985,000,000	-	11,985,000,000	13,628,700,000	13,628,700,000	-	13,628,700,000	-	-
511-02 국가균형발전특별회계보조금	14,091,000,000	-	14,091,000,000	13,976,400,000	13,976,400,000	-	13,976,400,000	-	-
511-03 기금	10,000,000	-	10,000,000	10,000,000	10,000,000	-	10,000,000	-	-

【일반회계】 【건설과】

(단위: 원)

과목 조직-장-관-항-목	예산액 ㉔	전년도 이월액 ㉕	예산현액 ㉖=㉔+㉕	징수 결정액 ㉗	수납액			불납결손액	미수납액
					수납총액 ①	환급액 ②	실제수납액 ③=①-②		
520 시·도비보조금등	2,654,309,000	-	2,654,309,000	2,485,557,610	2,485,557,610	-	2,485,557,610	-	-
521 시·도비보조금등	2,654,309,000	-	2,654,309,000	2,485,557,610	2,485,557,610	-	2,485,557,610	-	-
521-01 시·도비보조금등	2,654,309,000	-	2,654,309,000	2,485,557,610	2,485,557,610	-	2,485,557,610	-	-
700 보전수입등및내부거래	71,934,000	-	71,934,000	-	-	-	-	-	-
710 보전수입등	71,934,000	-	71,934,000	-	-	-	-	-	-
712 전년도이월금	71,934,000	-	71,934,000	-	-	-	-	-	-
712-01 국고보조금사용잔액	42,910,000	-	42,910,000	-	-	-	-	-	-
712-02 시·도비보조금사용잔액	29,024,000	-	29,024,000	-	-	-	-	-	-

【일반회계】 【안전재난교통과】

(단위: 원)

과목 조직-장-관-항-목	예산액 ㉠	전년도 이월액 ㉡	예산현액 ㉢=㉠+㉡	징수 결정액 ㉣	수납액			불납결손액	미수납액
					수납총액 ①	환급액 ②	실제수납액 ③=①-②		
안전재난교통과	7,383,628,000	-	7,383,628,000	9,571,969,820	8,732,298,920	369,100	8,731,929,820	227,517,900	612,522,100
200 세외수입	729,546,000	-	729,546,000	1,620,148,820	780,477,920	369,100	780,108,820	227,517,900	612,522,100
210 경상적세외수입	228,000,000	-	228,000,000	247,663,780	247,663,780	-	247,663,780	-	-
211 재산임대수입	110,000,000	-	110,000,000	131,459,400	131,459,400	-	131,459,400	-	-
211-02 공유재산임대료	110,000,000	-	110,000,000	131,459,400	131,459,400	-	131,459,400	-	-
212 사용료수입	-	-	-	1,896,320	1,896,320	-	1,896,320	-	-
212-02 하천사용료	-	-	-	1,896,320	1,896,320	-	1,896,320	-	-
214 사업수입	105,000,000	-	105,000,000	110,328,300	110,328,300	-	110,328,300	-	-
214-09 기타사업수입	105,000,000	-	105,000,000	110,328,300	110,328,300	-	110,328,300	-	-
215 징수교부금수입	13,000,000	-	13,000,000	3,959,590	3,959,590	-	3,959,590	-	-
215-01 징수교부금수입	13,000,000	-	13,000,000	3,959,590	3,959,590	-	3,959,590	-	-
216 이자수입	-	-	-	20,170	20,170	-	20,170	-	-
216-06 기타이자수입	-	-	-	20,170	20,170	-	20,170	-	-
220 임시적세외수입	501,546,000	-	501,546,000	1,372,485,040	532,814,140	369,100	532,445,040	227,517,900	612,522,100
223 과징금및과태료등	133,750,000	-	133,750,000	203,762,610	95,472,690	-	95,472,690	-	108,289,920
223-01 과징금	12,000,000	-	12,000,000	18,350,000	13,750,000	-	13,750,000	-	4,600,000
223-05 과태료	121,750,000	-	121,750,000	185,412,610	81,722,690	-	81,722,690	-	103,689,920
224 기타수입	329,796,000	-	329,796,000	328,993,590	328,993,590	-	328,993,590	-	-
224-06 그외수입	329,796,000	-	329,796,000	328,993,590	328,993,590	-	328,993,590	-	-

【일반회계】 【안전재난교통과】

(단위: 원)

과목 조직-장-관-항-목	예산액 ㉞	전년도 이월액 ㉟	예산현액 ㉠=㉞+㉟	징수 결정액 ㉡	수납액			불납결손액	미수납액
					수납총액 ①	환급액 ②	실제수납액 ③=①-②		
225 지남연도수입	38,000,000	-	38,000,000	839,728,840	108,347,860	369,100	107,978,760	227,517,900	504,232,180
225-01 지남연도수입	38,000,000	-	38,000,000	839,728,840	108,347,860	369,100	107,978,760	227,517,900	504,232,180
300 지방교부세	88,200,000	-	88,200,000	1,188,200,000	1,188,200,000	-	1,188,200,000	-	-
310 지방교부세	88,200,000	-	88,200,000	1,188,200,000	1,188,200,000	-	1,188,200,000	-	-
311 지방교부세	88,200,000	-	88,200,000	1,188,200,000	1,188,200,000	-	1,188,200,000	-	-
311-02 특별교부세	88,200,000	-	88,200,000	1,188,200,000	1,188,200,000	-	1,188,200,000	-	-
400 조정교부금등	50,000,000	-	50,000,000	50,000,000	50,000,000	-	50,000,000	-	-
420 시·군조정교부금등	50,000,000	-	50,000,000	50,000,000	50,000,000	-	50,000,000	-	-
421 시·군조정교부금등	50,000,000	-	50,000,000	50,000,000	50,000,000	-	50,000,000	-	-
421-01 시·군일반조정교부금	-	-	-	50,000,000	50,000,000	-	50,000,000	-	-
421-02 시·군특별조정교부금	50,000,000	-	50,000,000	-	-	-	-	-	-
500 보조금	6,442,196,000	-	6,442,196,000	6,713,621,000	6,713,621,000	-	6,713,621,000	-	-
510 국고보조금등	4,327,953,000	-	4,327,953,000	4,572,703,000	4,572,703,000	-	4,572,703,000	-	-
511 국고보조금등	4,327,953,000	-	4,327,953,000	4,572,703,000	4,572,703,000	-	4,572,703,000	-	-
511-01 국고보조금	991,953,000	-	991,953,000	1,036,703,000	1,036,703,000	-	1,036,703,000	-	-
511-02 국가균형발전특별회계보조금	3,336,000,000	-	3,336,000,000	3,536,000,000	3,536,000,000	-	3,536,000,000	-	-
520 시·도비보조금등	2,114,243,000	-	2,114,243,000	2,140,918,000	2,140,918,000	-	2,140,918,000	-	-
521 시·도비보조금등	2,114,243,000	-	2,114,243,000	2,140,918,000	2,140,918,000	-	2,140,918,000	-	-
521-01 시·도비보조금등	2,114,243,000	-	2,114,243,000	2,140,918,000	2,140,918,000	-	2,140,918,000	-	-

【일반회계】 【안전재난교통과】

(단위: 원)

과목 조직-장-관-항-목	예산액 ㉠	전년도 이월액 ㉡	예산현액 ㉢=㉠+㉡	징수 결정액 ㉣	수납액			불납결손액	미수납액
					수납총액 ①	환급액 ②	실제수납액 ③=①-②		
700 보전수입등및내부거래	73,686,000	-	73,686,000	-	-	-	-	-	-
710 보전수입등	73,686,000	-	73,686,000	-	-	-	-	-	-
712 전년도이월금	73,686,000	-	73,686,000	-	-	-	-	-	-
712-01 국고보조금사용잔액	16,427,000	-	16,427,000	-	-	-	-	-	-
712-02 시·도비보조금사용잔액	57,259,000	-	57,259,000	-	-	-	-	-	-

【일반회계】 【민원봉사과】

(단위: 원)

과목 조직-장-관-항-목	예산액 ㉔	전년도 이월액 ㉕	예산현액 ㉖=㉔+㉕	징수 결정액 ㉗	수납액			불납결손액	미수납액
					수납총액 ①	환급액 ②	실제수납액 ③=①-②		
민원봉사과	1,859,989,000	-	1,859,989,000	1,994,657,760	1,945,419,530	141,880	1,945,277,650	3,107,380	46,272,730
200 세외수입	301,856,000	-	301,856,000	500,193,760	450,955,530	141,880	450,813,650	3,107,380	46,272,730
210 경상적세외수입	227,856,000	-	227,856,000	165,331,110	164,969,710	-	164,969,710	-	361,400
213 수수료수입	164,414,000	-	164,414,000	118,381,950	118,020,550	-	118,020,550	-	361,400
213-01 증지수입	121,414,000	-	121,414,000	63,032,460	62,671,060	-	62,671,060	-	361,400
213-04 기타수수료	43,000,000	-	43,000,000	55,349,490	55,349,490	-	55,349,490	-	-
215 징수교부금수입	60,000,000	-	60,000,000	43,450,650	43,450,650	-	43,450,650	-	-
215-01 징수교부금수입	60,000,000	-	60,000,000	43,450,650	43,450,650	-	43,450,650	-	-
216 이자수입	3,442,000	-	3,442,000	3,498,510	3,498,510	-	3,498,510	-	-
216-01 공공예금이자수입	-	-	-	57,500	57,500	-	57,500	-	-
216-06 기타이자수입	3,442,000	-	3,442,000	3,441,010	3,441,010	-	3,441,010	-	-
220 임시적세외수입	74,000,000	-	74,000,000	334,862,650	285,985,820	141,880	285,843,940	3,107,380	45,911,330
222 부담금	-	-	-	37,353,700	31,973,970	-	31,973,970	-	5,379,730
222-02 일반부담금	-	-	-	37,353,700	31,973,970	-	31,973,970	-	5,379,730
223 과징금및과태료등	24,000,000	-	24,000,000	209,627,270	197,204,870	-	197,204,870	-	12,422,400
223-01 과징금	20,000,000	-	20,000,000	-	-	-	-	-	-
223-02 이행강제금	-	-	-	184,223,820	184,091,820	-	184,091,820	-	132,000
223-05 과태료	4,000,000	-	4,000,000	25,403,450	13,113,050	-	13,113,050	-	12,290,400
224 기타수입	50,000,000	-	50,000,000	48,557,610	37,906,510	-	37,906,510	-	10,651,100

【일반회계】 【민원봉사과】

(단위: 원)

과목 조직-장-관-항-목	예산액 ㉠	전년도 이월액 ㉡	예산현액 ㉢=㉠+㉡	징수 결정액 ㉣	수납액			불납결손액	미수납액
					수납총액 ①	환급액 ②	실제수납액 ③=①-②		
224-06 그외수입	50,000,000	-	50,000,000	48,557,610	37,906,510	-	37,906,510	-	10,651,100
225 지난연도수입	-	-	-	39,324,070	18,900,470	141,880	18,758,590	3,107,380	17,458,100
225-01 지난연도수입	-	-	-	39,324,070	18,900,470	141,880	18,758,590	3,107,380	17,458,100
300 지방교부세	10,000,000	-	10,000,000	10,000,000	10,000,000	-	10,000,000	-	-
310 지방교부세	10,000,000	-	10,000,000	10,000,000	10,000,000	-	10,000,000	-	-
311 지방교부세	10,000,000	-	10,000,000	10,000,000	10,000,000	-	10,000,000	-	-
311-02 특별교부세	10,000,000	-	10,000,000	10,000,000	10,000,000	-	10,000,000	-	-
500 보조금	1,484,464,000	-	1,484,464,000	1,484,464,000	1,484,464,000	-	1,484,464,000	-	-
510 국고보조금등	1,312,085,000	-	1,312,085,000	1,312,085,000	1,312,085,000	-	1,312,085,000	-	-
511 국고보조금등	1,312,085,000	-	1,312,085,000	1,312,085,000	1,312,085,000	-	1,312,085,000	-	-
511-01 국고보조금	1,312,085,000	-	1,312,085,000	1,312,085,000	1,312,085,000	-	1,312,085,000	-	-
520 시·도비보조금등	172,379,000	-	172,379,000	172,379,000	172,379,000	-	172,379,000	-	-
521 시·도비보조금등	172,379,000	-	172,379,000	172,379,000	172,379,000	-	172,379,000	-	-
521-01 시·도비보조금등	172,379,000	-	172,379,000	172,379,000	172,379,000	-	172,379,000	-	-
700 보전수입등및내부거래	63,669,000	-	63,669,000	-	-	-	-	-	-
710 보전수입등	63,669,000	-	63,669,000	-	-	-	-	-	-
712 전년도이월금	63,669,000	-	63,669,000	-	-	-	-	-	-
712-01 국고보조금사용잔액	56,626,000	-	56,626,000	-	-	-	-	-	-
712-02 시·도비보조금사용잔액	7,043,000	-	7,043,000	-	-	-	-	-	-

【일반회계】 【세무회계과】

(단위: 원)

과목 조직-장-관-항-목	예산액 ㉔	전년도 이월액 ㉕	예산현액 ㉖=㉗+㉕	징수 결정액 ㉘	수납액			불납결손액	미수납액
					수납총액 ①	환급액 ②	실제수납액 ③=①-②		
세무회계과	72,586,669,000	88,794,795,330	161,381,464,330	391,373,819,844	390,828,662,974	264,393,120	390,564,269,854	94,349,680	715,200,310
100 지방세수입	16,300,000,000	-	16,300,000,000	19,876,286,930	19,335,534,010	264,393,120	19,071,140,890	91,233,750	713,912,290
110 지방세	16,300,000,000	-	16,300,000,000	19,876,286,930	19,335,534,010	264,393,120	19,071,140,890	91,233,750	713,912,290
111 보통세	16,100,000,000	-	16,100,000,000	19,308,702,680	18,943,175,510	174,247,610	18,768,927,900	38,037,930	501,736,850
111-03 주민세	500,000,000	-	500,000,000	536,606,870	514,414,520	70,600	514,343,920	195,700	22,067,250
111-04 재산세	2,400,000,000	-	2,400,000,000	2,794,010,720	2,713,917,180	2,064,050	2,711,853,130	24,189,060	57,968,530
111-05 자동차세	7,900,000,000	-	7,900,000,000	9,979,478,250	9,746,730,940	33,066,260	9,713,664,680	3,226,300	262,587,270
111-07 담배소비세	2,000,000,000	-	2,000,000,000	2,272,383,450	2,272,383,450	-	2,272,383,450	-	-
111-09 지방소득세	3,300,000,000	-	3,300,000,000	3,726,223,390	3,695,729,420	139,046,700	3,556,682,720	10,426,870	159,113,800
113 지난년도수입	200,000,000	-	200,000,000	567,584,250	392,358,500	90,145,510	302,212,990	53,195,820	212,175,440
113-01 지난년도수입	200,000,000	-	200,000,000	567,584,250	392,358,500	90,145,510	302,212,990	53,195,820	212,175,440
200 세외수입	4,931,251,000	-	4,931,251,000	6,974,556,590	6,970,152,640	-	6,970,152,640	3,115,930	1,288,020
210 경상적세외수입	1,451,500,000	-	1,451,500,000	2,232,574,910	2,231,127,810	-	2,231,127,810	-	1,447,100
211 재산임대수입	41,500,000	-	41,500,000	42,592,400	41,145,300	-	41,145,300	-	1,447,100
211-02 공유재산임대료	41,500,000	-	41,500,000	42,592,400	41,145,300	-	41,145,300	-	1,447,100
215 징수교부금수입	200,000,000	-	200,000,000	342,052,000	342,052,000	-	342,052,000	-	-
215-01 징수교부금수입	200,000,000	-	200,000,000	342,052,000	342,052,000	-	342,052,000	-	-
216 이자수입	1,210,000,000	-	1,210,000,000	1,847,930,510	1,847,930,510	-	1,847,930,510	-	-
216-01 공공예금이자수입	1,200,000,000	-	1,200,000,000	1,841,471,430	1,841,471,430	-	1,841,471,430	-	-

【일반회계】 【세무회계과】

(단위: 원)

과목 조직-장-관-항-목	예산액 ㉔	전년도 이월액 ㉕	예산현액 ㉖=㉔+㉕	징수 결정액 ㉗	수납액			불납결손액	미수납액
					수납총액 ①	환급액 ②	실제수납액 ③=①-②		
216-06 기타이자수입	10,000,000	-	10,000,000	6,459,080	6,459,080	-	6,459,080	-	-
220 임시직세외수입	3,479,751,000	-	3,479,751,000	4,741,981,680	4,739,024,830	-	4,739,024,830	3,115,930	△ 159,080
221 재산매각수입	95,000,000	-	95,000,000	264,360,850	264,360,850	-	264,360,850	-	-
221-02 시·도유재산매각귀속수입금	15,000,000	-	15,000,000	-	-	-	-	-	-
221-03 공유재산매각수입금	80,000,000	-	80,000,000	264,360,850	264,360,850	-	264,360,850	-	-
223 과징금및과태료등	-	-	-	10,965,780	10,965,780	-	10,965,780	-	-
223-03 변상금	-	-	-	10,965,780	10,965,780	-	10,965,780	-	-
224 기타수입	3,384,751,000	-	3,384,751,000	4,463,168,530	4,463,168,530	-	4,463,168,530	-	-
224-01 불용품매각대	32,000,000	-	32,000,000	21,725,000	21,725,000	-	21,725,000	-	-
224-06 그외수입	3,352,751,000	-	3,352,751,000	4,441,443,530	4,441,443,530	-	4,441,443,530	-	-
225 지난연도수입	-	-	-	3,486,520	529,670	-	529,670	3,115,930	△ 159,080
225-01 지난연도수입	-	-	-	3,486,520	529,670	-	529,670	3,115,930	△ 159,080
300 지방교부세	4,500,000,000	-	4,500,000,000	224,127,823,800	224,127,823,800	-	224,127,823,800	-	-
310 지방교부세	4,500,000,000	-	4,500,000,000	224,127,823,800	224,127,823,800	-	224,127,823,800	-	-
311 지방교부세	4,500,000,000	-	4,500,000,000	224,127,823,800	224,127,823,800	-	224,127,823,800	-	-
311-01 보통교부세	-	-	-	209,527,000,000	209,527,000,000	-	209,527,000,000	-	-
311-03 부동산교부세	4,500,000,000	-	4,500,000,000	14,600,823,800	14,600,823,800	-	14,600,823,800	-	-
400 조정교부금등	5,120,000,000	-	5,120,000,000	7,544,339,000	7,544,339,000	-	7,544,339,000	-	-
420 시·군조정교부금등	5,120,000,000	-	5,120,000,000	7,544,339,000	7,544,339,000	-	7,544,339,000	-	-

【일반회계】 【세무회계과】

(단위: 원)

과목 조직-장-관-항-목	예산액 ㉔	전년도 이월액 ㉕	예산현액 ㉖=㉔+㉕	징수 결정액 ㉗	수납액			불납결손액	미수납액
					수납총액 ①	환급액 ②	실제수납액 ③=①-②		
421 시·군조정교부금등	5,120,000,000	-	5,120,000,000	7,544,339,000	7,544,339,000	-	7,544,339,000	-	-
421-01 시·군일반조정교부금	5,000,000,000	-	5,000,000,000	7,544,339,000	7,544,339,000	-	7,544,339,000	-	-
421-02 시·군특별조정교부금	120,000,000	-	120,000,000	-	-	-	-	-	-
500 보조금	84,359,000	-	84,359,000	126,359,000	126,359,000	-	126,359,000	-	-
510 국고보조금등	84,359,000	-	84,359,000	126,359,000	126,359,000	-	126,359,000	-	-
511 국고보조금등	84,359,000	-	84,359,000	126,359,000	126,359,000	-	126,359,000	-	-
511-01 국고보조금	84,359,000	-	84,359,000	126,359,000	126,359,000	-	126,359,000	-	-
700 보전수입등및내부거래	41,651,059,000	88,794,795,330	130,445,854,330	132,724,454,524	132,724,454,524	-	132,724,454,524	-	-
710 보전수입등	41,651,059,000	88,794,795,330	130,445,854,330	132,724,454,524	132,724,454,524	-	132,724,454,524	-	-
711 잉여금	41,650,997,000	-	41,650,997,000	41,650,997,244	41,650,997,244	-	41,650,997,244	-	-
711-01 순세계잉여금	41,650,997,000	-	41,650,997,000	41,650,997,244	41,650,997,244	-	41,650,997,244	-	-
712 전년도이월금	62,000	88,794,795,330	88,794,857,330	91,073,457,280	91,073,457,280	-	91,073,457,280	-	-
712-01 국고보조금사용잔액	62,000	-	62,000	1,734,360,914	1,734,360,914	-	1,734,360,914	-	-
712-02 시·도비보조금사용잔액	-	-	-	544,301,036	544,301,036	-	544,301,036	-	-
712-03 전년도이월사업비	-	88,794,795,330	88,794,795,330	88,794,795,330	88,794,795,330	-	88,794,795,330	-	-

【일반회계】 【총무과】

(단위: 원)

과목 조직-장-관-항-목	예산액 ㉠	전년도 이월액 ㉡	예산현액 ㉢=㉠+㉡	징수 결정액 ㉣	수납액			불납결손액	미수납액
					수납총액 ①	환급액 ②	실제수납액 ③=①-②		
총무과	182,775,000	-	182,775,000	460,877,430	460,962,240	84,810	460,877,430	-	-
200 세외수입	40,994,000	-	40,994,000	331,981,930	332,066,740	84,810	331,981,930	-	-
210 경상적세외수입	-	-	-	26,807,600	26,892,410	84,810	26,807,600	-	-
211 재산임대수입	-	-	-	7,999,790	8,084,600	84,810	7,999,790	-	-
211-02 공유재산임대료	-	-	-	7,999,790	8,084,600	84,810	7,999,790	-	-
216 이자수입	-	-	-	18,807,810	18,807,810	-	18,807,810	-	-
216-01 공공예금이자수입	-	-	-	262,680	262,680	-	262,680	-	-
216-06 기타이자수입	-	-	-	18,545,130	18,545,130	-	18,545,130	-	-
220 임시적세외수입	40,994,000	-	40,994,000	305,174,330	305,174,330	-	305,174,330	-	-
224 기타수입	40,994,000	-	40,994,000	303,014,760	303,014,760	-	303,014,760	-	-
224-06 그외수입	40,994,000	-	40,994,000	303,014,760	303,014,760	-	303,014,760	-	-
225 지난연도수입	-	-	-	2,159,570	2,159,570	-	2,159,570	-	-
225-01 지난연도수입	-	-	-	2,159,570	2,159,570	-	2,159,570	-	-
500 보조금	129,233,000	-	129,233,000	128,895,500	128,895,500	-	128,895,500	-	-
510 국고보조금등	19,200,000	-	19,200,000	19,200,000	19,200,000	-	19,200,000	-	-
511 국고보조금등	19,200,000	-	19,200,000	19,200,000	19,200,000	-	19,200,000	-	-
511-01 국고보조금	1,700,000	-	1,700,000	1,700,000	1,700,000	-	1,700,000	-	-
511-02 국가균형발전특별회계보조금	17,500,000	-	17,500,000	17,500,000	17,500,000	-	17,500,000	-	-
520 시·도비보조금등	110,033,000	-	110,033,000	109,695,500	109,695,500	-	109,695,500	-	-

【일반회계】 【총무과】

(단위: 원)

과목 조직-장-관-항-목	예산액 ㉔	전년도 이월액 ㉕	예산현액 ㉖=㉔+㉕	징수 결정액 ㉗	수납액			불납결손액	미수납액
					수납총액 ①	환급액 ②	실제수납액 ③=①-②		
521 시·도비보조금등	110,033,000	-	110,033,000	109,695,500	109,695,500	-	109,695,500	-	-
521-01 시·도비보조금등	110,033,000	-	110,033,000	109,695,500	109,695,500	-	109,695,500	-	-
700 보전수입등및내부거래	12,548,000	-	12,548,000	-	-	-	-	-	-
710 보전수입등	12,548,000	-	12,548,000	-	-	-	-	-	-
712 전년도이월금	12,548,000	-	12,548,000	-	-	-	-	-	-
712-02 시·도비보조금사용잔액	12,548,000	-	12,548,000	-	-	-	-	-	-

【일반회계】 【보건소】

(단위: 원)

과목 조직-장-관-항-목	예산액 ㉠	전년도 이월액 ㉡	예산현액 ㉢=㉠+㉡	징수 결정액 ㉣	수납액			불납결손액	미수납액
					수납총액 ①	환급액 ②	실제수납액 ③=①-②		
보건소	3,533,255,000	-	3,533,255,000	3,327,708,740	3,328,241,870	939,760	3,327,302,110	-	406,630
200 세외수입	591,410,000	-	591,410,000	584,374,740	584,595,870	627,760	583,968,110	-	406,630
210 경상적세외수입	444,640,000	-	444,640,000	423,335,470	423,556,600	627,760	422,928,840	-	406,630
213 수수료수입	22,000,000	-	22,000,000	40,811,740	40,443,350	5,560	40,437,790	-	373,950
213-01 증지수입	18,000,000	-	18,000,000	23,661,560	23,308,110	-	23,308,110	-	353,450
213-04 기타수수료	4,000,000	-	4,000,000	17,150,180	17,135,240	5,560	17,129,680	-	20,500
214 사업수입	422,640,000	-	422,640,000	382,430,570	383,020,090	622,200	382,397,890	-	32,680
214-08 의료사업수입	422,640,000	-	422,640,000	382,430,570	383,020,090	622,200	382,397,890	-	32,680
216 이자수입	-	-	-	93,160	93,160	-	93,160	-	-
216-06 기타이자수입	-	-	-	93,160	93,160	-	93,160	-	-
220 임시적세외수입	146,770,000	-	146,770,000	161,039,270	161,039,270	-	161,039,270	-	-
224 기타수입	146,770,000	-	146,770,000	160,725,110	160,725,110	-	160,725,110	-	-
224-06 그외수입	146,770,000	-	146,770,000	160,725,110	160,725,110	-	160,725,110	-	-
225 지난연도수입	-	-	-	314,160	314,160	-	314,160	-	-
225-01 지난연도수입	-	-	-	314,160	314,160	-	314,160	-	-
500 보조금	2,744,267,000	-	2,744,267,000	2,743,334,000	2,743,646,000	312,000	2,743,334,000	-	-
510 국고보조금등	2,173,908,000	-	2,173,908,000	2,173,908,000	2,173,908,000	-	2,173,908,000	-	-
511 국고보조금등	2,173,908,000	-	2,173,908,000	2,173,908,000	2,173,908,000	-	2,173,908,000	-	-
511-01 국고보조금	389,956,000	-	389,956,000	389,956,000	389,956,000	-	389,956,000	-	-

【일반회계】 【보건소】

(단위: 원)

과목 조직-장-관-항-목	예산액 ㉞	전년도 이월액 ㉠	예산현액 ㉡=㉞+㉠	징수 결정액 ㉢	수납액			불납결손액	미수납액
					수납총액 ①	환급액 ②	실제수납액 ③=①-②		
511-02 국가균형발전특별회계보조금	174,560,000	-	174,560,000	174,560,000	174,560,000	-	174,560,000	-	-
511-03 기금	1,609,392,000	-	1,609,392,000	1,609,392,000	1,609,392,000	-	1,609,392,000	-	-
520 시·도비보조금등	570,359,000	-	570,359,000	569,426,000	569,738,000	312,000	569,426,000	-	-
521 시·도비보조금등	570,359,000	-	570,359,000	569,426,000	569,738,000	312,000	569,426,000	-	-
521-01 시·도비보조금등	570,359,000	-	570,359,000	569,426,000	569,738,000	312,000	569,426,000	-	-
700 보전수입등및내부거래	197,578,000	-	197,578,000	-	-	-	-	-	-
710 보전수입등	197,578,000	-	197,578,000	-	-	-	-	-	-
712 전년도이월금	197,578,000	-	197,578,000	-	-	-	-	-	-
712-01 국고보조금사용잔액	143,141,000	-	143,141,000	-	-	-	-	-	-
712-02 시·도비보조금사용잔액	54,437,000	-	54,437,000	-	-	-	-	-	-

【일반회계】 【농업기술센터】

(단위: 원)

과목 조직-장-관-항-목	예산액 ㉠	전년도 이월액 ㉡	예산현액 ㉢=㉠+㉡	징수 결정액 ㉣	수납액			불납결손액	미수납액
					수납총액 ①	환급액 ②	실제수납액 ③=①-②		
농업기술센터	2,279,452,000	-	2,279,452,000	2,407,793,420	2,291,220,900	7,160,000	2,284,060,900	15,000,000	108,732,520
200 세외수입	76,250,000	-	76,250,000	241,501,490	117,768,970	-	117,768,970	15,000,000	108,732,520
210 경상적세외수입	1,650,000	-	1,650,000	4,843,390	4,843,390	-	4,843,390	-	-
211 재산임대수입	-	-	-	1,818,600	1,818,600	-	1,818,600	-	-
211-02 공유재산임대료	-	-	-	1,818,600	1,818,600	-	1,818,600	-	-
212 사용료수입	1,650,000	-	1,650,000	-	-	-	-	-	-
212-08 기타사용료	1,650,000	-	1,650,000	-	-	-	-	-	-
214 사업수입	-	-	-	3,016,500	3,016,500	-	3,016,500	-	-
214-01 사업장생산수입	-	-	-	3,016,500	3,016,500	-	3,016,500	-	-
216 이자수입	-	-	-	8,290	8,290	-	8,290	-	-
216-06 기타이자수입	-	-	-	8,290	8,290	-	8,290	-	-
220 임시적세외수입	74,600,000	-	74,600,000	236,658,100	112,925,580	-	112,925,580	15,000,000	108,732,520
224 기타수입	74,600,000	-	74,600,000	106,712,450	106,712,450	-	106,712,450	-	-
224-06 그외수입	74,600,000	-	74,600,000	106,712,450	106,712,450	-	106,712,450	-	-
225 지난연도수입	-	-	-	129,945,650	6,213,130	-	6,213,130	15,000,000	108,732,520
225-01 지난연도수입	-	-	-	129,945,650	6,213,130	-	6,213,130	15,000,000	108,732,520
500 보조금	2,172,645,000	-	2,172,645,000	2,166,291,930	2,173,451,930	7,160,000	2,166,291,930	-	-
510 국고보조금등	1,572,460,000	-	1,572,460,000	1,572,460,000	1,572,460,000	-	1,572,460,000	-	-
511 국고보조금등	1,572,460,000	-	1,572,460,000	1,572,460,000	1,572,460,000	-	1,572,460,000	-	-

【일반회계】 【농업기술센터】

(단위: 원)

과목 조직-장-관-항-목	예산액 ㉔	전년도 이월액 ㉕	예산현액 ㉖=㉔+㉕	징수 결정액 ㉗	수납액			불납결손액	미수납액
					수납총액 ①	환급액 ②	실제수납액 ③=①-②		
511-01 국고보조금	1,547,460,000	-	1,547,460,000	1,547,460,000	1,547,460,000	-	1,547,460,000	-	-
511-02 국가균형발전특별회계보조금	25,000,000	-	25,000,000	25,000,000	25,000,000	-	25,000,000	-	-
520 시·도비보조금등	600,185,000	-	600,185,000	593,831,930	600,991,930	7,160,000	593,831,930	-	-
521 시·도비보조금등	600,185,000	-	600,185,000	593,831,930	600,991,930	7,160,000	593,831,930	-	-
521-01 시·도비보조금등	600,185,000	-	600,185,000	593,831,930	600,991,930	7,160,000	593,831,930	-	-
700 보전수입등및내부거래	30,557,000	-	30,557,000	-	-	-	-	-	-
710 보전수입등	30,557,000	-	30,557,000	-	-	-	-	-	-
712 전년도이월금	30,557,000	-	30,557,000	-	-	-	-	-	-
712-01 국고보조금사용잔액	27,264,000	-	27,264,000	-	-	-	-	-	-
712-02 시·도비보조금사용잔액	3,293,000	-	3,293,000	-	-	-	-	-	-

【일반회계】 【고려청자박물관】

(단위: 원)

과목 조직-장-관-항-목	예산액 ㉠	전년도 이월액 ㉡	예산현액 ㉢=㉠+㉡	징수 결정액 ㉣	수납액			불납결손액	미수납액
					수납총액 ①	환급액 ②	실제수납액 ③=①-②		
고려청자박물관	295,173,000	-	295,173,000	318,212,960	318,212,960	-	318,212,960	-	-
200 세외수입	291,000,000	-	291,000,000	318,212,960	318,212,960	-	318,212,960	-	-
210 경상적세외수입	291,000,000	-	291,000,000	302,555,250	302,555,250	-	302,555,250	-	-
212 사용료수입	55,000,000	-	55,000,000	59,964,400	59,964,400	-	59,964,400	-	-
212-07 입장료수입	55,000,000	-	55,000,000	59,924,400	59,924,400	-	59,924,400	-	-
212-08 기타사용료	-	-	-	40,000	40,000	-	40,000	-	-
213 수수료수입	-	-	-	12,137,000	12,137,000	-	12,137,000	-	-
213-04 기타수수료	-	-	-	12,137,000	12,137,000	-	12,137,000	-	-
214 사업수입	236,000,000	-	236,000,000	230,375,100	230,375,100	-	230,375,100	-	-
214-01 사업장생산수입	236,000,000	-	236,000,000	180,512,300	180,512,300	-	180,512,300	-	-
214-06 매각사업수입	-	-	-	38,764,800	38,764,800	-	38,764,800	-	-
214-09 기타사업수입	-	-	-	11,098,000	11,098,000	-	11,098,000	-	-
216 이자수입	-	-	-	78,750	78,750	-	78,750	-	-
216-06 기타이자수입	-	-	-	78,750	78,750	-	78,750	-	-
220 임시적세외수입	-	-	-	15,657,710	15,657,710	-	15,657,710	-	-
224 기타수입	-	-	-	12,275,150	12,275,150	-	12,275,150	-	-
224-06 그외수입	-	-	-	12,275,150	12,275,150	-	12,275,150	-	-
225 지난연도수입	-	-	-	3,382,560	3,382,560	-	3,382,560	-	-
225-01 지난연도수입	-	-	-	3,382,560	3,382,560	-	3,382,560	-	-

【일반회계】 【고려청자박물관】

(단위: 원)

과목 조직-장-관-항-목	예산액 ㉔	전년도 이월액 ㉕	예산현액 ㉖=㉔+㉕	징수 결정액 ㉗	수납액			불납결손액	미수납액
					수납총액 ①	환급액 ②	실제수납액 ③=①-②		
700 보전수입등및내부거래	4,173,000	-	4,173,000	-	-	-	-	-	-
710 보전수입등	4,173,000	-	4,173,000	-	-	-	-	-	-
712 전년도이월금	4,173,000	-	4,173,000	-	-	-	-	-	-
712-01 국고보조금사용잔액	3,217,000	-	3,217,000	-	-	-	-	-	-
712-02 시·도비보조금사용잔액	956,000	-	956,000	-	-	-	-	-	-

【일반회계】 【상하수도사업소】

(단위: 원)

과목 조직-장-관-항-목	예산액 ㉠	전년도 이월액 ㉡	예산현액 ㉢=㉠+㉡	징수 결정액 ㉣	수납액			불납결손액	미수납액
					수납총액 ①	환급액 ②	실제수납액 ③=①-②		
상하수도사업소	11,955,875,000	-	11,955,875,000	12,022,203,690	12,022,225,050	214,520	12,022,010,530	-	193,160
200 세외수입	541,832,000	-	541,832,000	1,111,660,690	1,111,682,050	214,520	1,111,467,530	-	193,160
210 경상적세외수입	274,660,000	-	274,660,000	330,780,460	330,801,820	214,520	330,587,300	-	193,160
212 사용료수입	260,547,000	-	260,547,000	318,253,760	318,468,280	214,520	318,253,760	-	-
212-03 하수도사용료	260,547,000	-	260,547,000	318,253,760	318,468,280	214,520	318,253,760	-	-
213 수수료수입	14,113,000	-	14,113,000	12,426,590	12,233,430	-	12,233,430	-	193,160
213-04 기타수수료	14,113,000	-	14,113,000	12,426,590	12,233,430	-	12,233,430	-	193,160
216 이자수입	-	-	-	100,110	100,110	-	100,110	-	-
216-06 기타이자수입	-	-	-	100,110	100,110	-	100,110	-	-
220 임시적세외수입	267,172,000	-	267,172,000	780,880,230	780,880,230	-	780,880,230	-	-
222 부담금	200,000,000	-	200,000,000	688,182,400	688,182,400	-	688,182,400	-	-
222-02 일반부담금	200,000,000	-	200,000,000	688,182,400	688,182,400	-	688,182,400	-	-
224 기타수입	67,172,000	-	67,172,000	92,697,830	92,697,830	-	92,697,830	-	-
224-06 그외수입	67,172,000	-	67,172,000	92,697,830	92,697,830	-	92,697,830	-	-
300 지방교부세	500,000,000	-	500,000,000	-	-	-	-	-	-
310 지방교부세	500,000,000	-	500,000,000	-	-	-	-	-	-
311 지방교부세	500,000,000	-	500,000,000	-	-	-	-	-	-
311-02 특별교부세	500,000,000	-	500,000,000	-	-	-	-	-	-
500 보조금	10,910,543,000	-	10,910,543,000	10,910,543,000	10,910,543,000	-	10,910,543,000	-	-

【일반회계】 【상하수도사업소】

(단위: 원)

과목 조직-장-관-항-목	예산액 ㉔	전년도 이월액 ㉕	예산현액 ㉖=㉔+㉕	징수 결정액 ㉗	수납액			불납결손액	미수납액
					수납총액 ①	환급액 ②	실제수납액 ③=①-②		
510 국고보조금등	10,625,000,000	-	10,625,000,000	10,625,000,000	10,625,000,000	-	10,625,000,000	-	-
511 국고보조금등	10,625,000,000	-	10,625,000,000	10,625,000,000	10,625,000,000	-	10,625,000,000	-	-
511-01 국고보조금	6,080,000,000	-	6,080,000,000	6,080,000,000	6,080,000,000	-	6,080,000,000	-	-
511-02 국가균형발전특별회계보조금	4,545,000,000	-	4,545,000,000	4,545,000,000	4,545,000,000	-	4,545,000,000	-	-
520 시·도비보조금등	285,543,000	-	285,543,000	285,543,000	285,543,000	-	285,543,000	-	-
521 시·도비보조금등	285,543,000	-	285,543,000	285,543,000	285,543,000	-	285,543,000	-	-
521-01 시·도비보조금등	285,543,000	-	285,543,000	285,543,000	285,543,000	-	285,543,000	-	-
700 보전수입등및내부거래	3,500,000	-	3,500,000	-	-	-	-	-	-
710 보전수입등	3,500,000	-	3,500,000	-	-	-	-	-	-
712 전년도이월금	3,500,000	-	3,500,000	-	-	-	-	-	-
712-01 국고보조금사용잔액	3,500,000	-	3,500,000	-	-	-	-	-	-

【일반회계】 【스포츠산업단】

(단위: 원)

과목 조직-장-관-항-목	예산액 ㉠	전년도 이월액 ㉡	예산현액 ㉢=㉠+㉡	징수 결정액 ㉣	수납액			불납결손액	미수납액
					수납총액 ①	환급액 ②	실제수납액 ③=①-②		
스포츠산업단	2,194,103,000	-	2,194,103,000	2,309,055,490	2,319,599,380	11,830,290	2,307,769,090	-	1,286,400
200 세외수입	138,473,000	-	138,473,000	253,509,490	264,053,380	11,830,290	252,223,090	-	1,286,400
210 경상적세외수입	132,473,000	-	132,473,000	168,337,360	170,147,440	1,810,080	168,337,360	-	-
212 사용료수입	132,468,000	-	132,468,000	167,617,130	169,427,210	1,810,080	167,617,130	-	-
212-07 입장료수입	-	-	-	-	-	-	-	-	-
212-08 기타사용료	132,468,000	-	132,468,000	167,617,130	169,427,210	1,810,080	167,617,130	-	-
216 이자수입	5,000	-	5,000	720,230	720,230	-	720,230	-	-
216-06 기타이자수입	5,000	-	5,000	720,230	720,230	-	720,230	-	-
220 임시적세외수입	6,000,000	-	6,000,000	85,172,130	93,905,940	10,020,210	83,885,730	-	1,286,400
224 기타수입	6,000,000	-	6,000,000	83,314,730	93,334,940	10,020,210	83,314,730	-	-
224-06 그외수입	6,000,000	-	6,000,000	83,314,730	93,334,940	10,020,210	83,314,730	-	-
225 지난연도수입	-	-	-	1,857,400	571,000	-	571,000	-	1,286,400
225-01 지난연도수입	-	-	-	1,857,400	571,000	-	571,000	-	1,286,400
400 조정교부금등	100,000,000	-	100,000,000	100,000,000	100,000,000	-	100,000,000	-	-
420 시·군조정교부금등	100,000,000	-	100,000,000	100,000,000	100,000,000	-	100,000,000	-	-
421 시·군조정교부금등	100,000,000	-	100,000,000	100,000,000	100,000,000	-	100,000,000	-	-
421-01 시·군일반조정교부금	-	-	-	100,000,000	100,000,000	-	100,000,000	-	-
421-02 시·군특별조정교부금	100,000,000	-	100,000,000	-	-	-	-	-	-
500 보조금	1,942,957,000	-	1,942,957,000	1,955,546,000	1,955,546,000	-	1,955,546,000	-	-

【일반회계】 【스포츠산업단】

(단위: 원)

과목 조직-장-관-항-목	예산액 ㉞	전년도 이월액 ㉟	예산현액 ㉠=㉞+㉟	징수 결정액 ㉡	수납액			불납결손액	미수납액
					수납총액 ①	환급액 ②	실제수납액 ③=①-②		
510 국고보조금등	1,820,386,000	-	1,820,386,000	1,821,975,000	1,821,975,000	-	1,821,975,000	-	-
511 국고보조금등	1,820,386,000	-	1,820,386,000	1,821,975,000	1,821,975,000	-	1,821,975,000	-	-
511-02 국가균형발전특별회계보조금	870,000,000	-	870,000,000	870,000,000	870,000,000	-	870,000,000	-	-
511-03 기금	950,386,000	-	950,386,000	951,975,000	951,975,000	-	951,975,000	-	-
520 시·도비보조금등	122,571,000	-	122,571,000	133,571,000	133,571,000	-	133,571,000	-	-
521 시·도비보조금등	122,571,000	-	122,571,000	133,571,000	133,571,000	-	133,571,000	-	-
521-01 시·도비보조금등	122,571,000	-	122,571,000	133,571,000	133,571,000	-	133,571,000	-	-
700 보전수입등및내부거래	12,673,000	-	12,673,000	-	-	-	-	-	-
710 보전수입등	12,673,000	-	12,673,000	-	-	-	-	-	-
712 전년도이월금	12,673,000	-	12,673,000	-	-	-	-	-	-
712-01 국고보조금사용잔액	12,672,000	-	12,672,000	-	-	-	-	-	-
712-02 시·도비보조금사용잔액	1,000	-	1,000	-	-	-	-	-	-

【일반회계】 【다산박물관】

(단위: 원)

과목 조직-장-관-항-목	예산액 ㉠	전년도 이월액 ㉡	예산현액 ㉢=㉠+㉡	징수 결정액 ㉣	수납액			불납결손액	미수납액
					수납총액 ①	환급액 ②	실제수납액 ③=①-②		
다산박물관	937,000,000	-	937,000,000	1,021,305,580	1,021,305,580	-	1,021,305,580	-	-
200 세외수입	937,000,000	-	937,000,000	1,021,305,580	1,021,305,580	-	1,021,305,580	-	-
210 경상적세외수입	30,000,000	-	30,000,000	1,016,809,800	1,016,809,800	-	1,016,809,800	-	-
212 사용료수입	30,000,000	-	30,000,000	55,639,000	55,639,000	-	55,639,000	-	-
212-07 입장료수입	30,000,000	-	30,000,000	55,639,000	55,639,000	-	55,639,000	-	-
213 수수료수입	-	-	-	3,917,000	3,917,000	-	3,917,000	-	-
213-04 기타수수료	-	-	-	3,917,000	3,917,000	-	3,917,000	-	-
214 사업수입	-	-	-	956,570,960	956,570,960	-	956,570,960	-	-
214-09 기타사업수입	-	-	-	956,570,960	956,570,960	-	956,570,960	-	-
216 이자수입	-	-	-	682,840	682,840	-	682,840	-	-
216-06 기타이자수입	-	-	-	682,840	682,840	-	682,840	-	-
220 임시적세외수입	907,000,000	-	907,000,000	4,495,780	4,495,780	-	4,495,780	-	-
224 기타수입	907,000,000	-	907,000,000	4,495,780	4,495,780	-	4,495,780	-	-
224-06 그외수입	907,000,000	-	907,000,000	4,495,780	4,495,780	-	4,495,780	-	-

【일반회계】 【강진군도서관】

(단위: 원)

과목 조직-장-관-항-목	예산액 ㉞	전년도 이월액 ㉟	예산현액 ㉠=㉞+㉟	징수 결정액 ㉡	수납액			불납결손액	미수납액
					수납총액 ①	환급액 ②	실제수납액 ③=①-②		
강진군도서관	26,054,000	-	26,054,000	25,839,180	25,839,180	-	25,839,180	-	-
200 세외수입	-	-	-	207,180	207,180	-	207,180	-	-
210 경상적세외수입	-	-	-	207,180	207,180	-	207,180	-	-
216 이자수입	-	-	-	207,180	207,180	-	207,180	-	-
216-01 공공예금이자수입	-	-	-	206,140	206,140	-	206,140	-	-
216-06 기타이자수입	-	-	-	1,040	1,040	-	1,040	-	-
500 보조금	25,632,000	-	25,632,000	25,632,000	25,632,000	-	25,632,000	-	-
510 국고보조금등	25,632,000	-	25,632,000	25,632,000	25,632,000	-	25,632,000	-	-
511 국고보조금등	25,632,000	-	25,632,000	25,632,000	25,632,000	-	25,632,000	-	-
511-01 국고보조금	25,632,000	-	25,632,000	25,632,000	25,632,000	-	25,632,000	-	-
700 보전수입등및내부거래	422,000	-	422,000	-	-	-	-	-	-
710 보전수입등	422,000	-	422,000	-	-	-	-	-	-
712 전년도이월금	422,000	-	422,000	-	-	-	-	-	-
712-01 국고보조금사용잔액	422,000	-	422,000	-	-	-	-	-	-

【일반회계】 【강진읍】

(단위: 원)

과목 조직-장-관-항-목	예산액 ㉔	전년도 이월액 ㉕	예산현액 ㉖=㉔+㉕	징수 결정액 ㉗	수납액			불납결손액	미수납액
					수납총액 ①	환급액 ②	실제수납액 ③=①-②		
강진읍	-	-	-	337,753,000	337,643,000	21,700	337,621,300	-	131,700
200 세외수입	-	-	-	337,753,000	337,643,000	21,700	337,621,300	-	131,700
210 경상적세외수입	-	-	-	336,790,700	336,680,700	21,700	336,659,000	-	131,700
213 수수료수입	-	-	-	336,790,700	336,680,700	21,700	336,659,000	-	131,700
213-01 증지수입	-	-	-	43,400,300	43,290,300	21,700	43,268,600	-	131,700
213-02 쓰레기처리봉투판매수입	-	-	-	260,680,100	260,680,100	-	260,680,100	-	-
213-04 기타수수료	-	-	-	32,710,300	32,710,300	-	32,710,300	-	-
220 임시적세외수입	-	-	-	962,300	962,300	-	962,300	-	-
223 과징금및과태료등	-	-	-	815,000	815,000	-	815,000	-	-
223-05 과태료	-	-	-	815,000	815,000	-	815,000	-	-
225 지난연도수입	-	-	-	147,300	147,300	-	147,300	-	-
225-01 지난연도수입	-	-	-	147,300	147,300	-	147,300	-	-

【일반회계】 【군동면】

(단위: 원)

과목 조직-장-관-항-목	예산액 ㉔	전년도 이월액 ㉕	예산현액 ㉖=㉔+㉕	징수 결정액 ㉗	수납액			불납결손액	미수납액
					수납총액 ①	환급액 ②	실제수납액 ③=①-②		
군동면	-	-	-	21,250,850	21,274,850	24,000	21,250,850	-	-
200 세외수입	-	-	-	21,250,850	21,274,850	24,000	21,250,850	-	-
210 경상적세외수입	-	-	-	20,493,750	20,517,750	24,000	20,493,750	-	-
213 수수료수입	-	-	-	20,493,400	20,517,400	24,000	20,493,400	-	-
213-01 증지수입	-	-	-	7,957,400	7,957,400	-	7,957,400	-	-
213-02 쓰레기처리봉투판매수입	-	-	-	5,452,400	5,452,400	-	5,452,400	-	-
213-04 기타수수료	-	-	-	7,083,600	7,107,600	24,000	7,083,600	-	-
216 이자수입	-	-	-	350	350	-	350	-	-
216-06 기타이자수입	-	-	-	350	350	-	350	-	-
220 임시적세외수입	-	-	-	757,100	757,100	-	757,100	-	-
223 과징금및과태료등	-	-	-	130,000	130,000	-	130,000	-	-
223-05 과태료	-	-	-	130,000	130,000	-	130,000	-	-
224 기타수입	-	-	-	600,000	600,000	-	600,000	-	-
224-06 그외수입	-	-	-	600,000	600,000	-	600,000	-	-
225 지난연도수입	-	-	-	27,100	27,100	-	27,100	-	-
225-01 지난연도수입	-	-	-	27,100	27,100	-	27,100	-	-

【일반회계】 【대구면】

(단위: 원)

과목 조직-장-관-항-목	예산액 ㉔	전년도 이월액 ㉕	예산현액 ㉖=㉔+㉕	징수 결정액 ㉗	수납액			불납결손액	미수납액
					수납총액 ①	환급액 ②	실제수납액 ③=①-②		
대구면	-	-	-	5,799,300	5,814,300	15,000	5,799,300	-	-
200 세외수입	-	-	-	5,799,300	5,814,300	15,000	5,799,300	-	-
210 경상적세외수입	-	-	-	5,759,300	5,774,300	15,000	5,759,300	-	-
213 수수료수입	-	-	-	5,759,300	5,774,300	15,000	5,759,300	-	-
213-01 증지수입	-	-	-	3,535,200	3,543,200	8,000	3,535,200	-	-
213-02 쓰레기처리봉투판매수입	-	-	-	1,827,300	1,834,300	7,000	1,827,300	-	-
213-04 기타수수료	-	-	-	396,800	396,800	-	396,800	-	-
220 임시적세외수입	-	-	-	40,000	40,000	-	40,000	-	-
224 기타수입	-	-	-	40,000	40,000	-	40,000	-	-
224-06 그외수입	-	-	-	40,000	40,000	-	40,000	-	-

【일반회계】 【마량면】

(단위: 원)

과목 조직-장-관-항-목	예산액 ㉞	전년도 이월액 ㉟	예산현액 ㉠=㉞+㉟	징수 결정액 ㉡	수납액			불납결손액	미수납액
					수납총액 ①	환급액 ②	실제수납액 ③=①-②		
마량면	-	-	-	31,416,290	31,403,490	-	31,403,490	-	12,800
200 세외수입	-	-	-	31,416,290	31,403,490	-	31,403,490	-	12,800
210 경상적세외수입	-	-	-	31,252,500	31,239,700	-	31,239,700	-	12,800
212 사용료수입	-	-	-	1,550,700	1,550,700	-	1,550,700	-	-
212-05 시장사용료	-	-	-	1,550,700	1,550,700	-	1,550,700	-	-
213 수수료수입	-	-	-	29,701,800	29,689,000	-	29,689,000	-	12,800
213-01 증지수입	-	-	-	6,399,100	6,386,300	-	6,386,300	-	12,800
213-02 쓰레기처리봉투판매수입	-	-	-	21,390,500	21,390,500	-	21,390,500	-	-
213-04 기타수수료	-	-	-	1,912,200	1,912,200	-	1,912,200	-	-
220 임시적세외수입	-	-	-	163,790	163,790	-	163,790	-	-
223 과징금및과태료등	-	-	-	100,000	100,000	-	100,000	-	-
223-05 과태료	-	-	-	100,000	100,000	-	100,000	-	-
224 기타수입	-	-	-	39,990	39,990	-	39,990	-	-
224-06 그외수입	-	-	-	39,990	39,990	-	39,990	-	-
225 지난연도수입	-	-	-	23,800	23,800	-	23,800	-	-
225-01 지난연도수입	-	-	-	23,800	23,800	-	23,800	-	-

【일반회계】 【도암면】

(단위: 원)

과목 조직-장-관-항-목	예산액 ㉔	전년도 이월액 ㉕	예산현액 ㉖=㉔+㉕	징수 결정액 ㉗	수납액			불납결손액	미수납액
					수납총액 ①	환급액 ②	실제수납액 ③=①-②		
도암면	-	-	-	13,609,100	13,738,140	129,040	13,609,100	-	-
200 세외수입	-	-	-	13,609,100	13,738,140	129,040	13,609,100	-	-
210 경상적세외수입	-	-	-	13,441,100	13,570,140	129,040	13,441,100	-	-
213 수수료수입	-	-	-	13,440,640	13,569,680	129,040	13,440,640	-	-
213-01 증지수입	-	-	-	6,644,300	6,644,300	-	6,644,300	-	-
213-02 쓰레기처리봉투판매수입	-	-	-	4,983,480	4,985,480	2,000	4,983,480	-	-
213-04 기타수수료	-	-	-	1,812,860	1,939,900	127,040	1,812,860	-	-
216 이자수입	-	-	-	460	460	-	460	-	-
216-06 기타이자수입	-	-	-	460	460	-	460	-	-
220 임시적세외수입	-	-	-	168,000	168,000	-	168,000	-	-
223 과징금및과태료등	-	-	-	168,000	168,000	-	168,000	-	-
223-05 과태료	-	-	-	168,000	168,000	-	168,000	-	-

【일반회계】 【신전면】

(단위: 원)

과목 조직-장-관-항-목	예산액 ㉠	전년도 이월액 ㉡	예산현액 ㉢=㉠+㉡	징수 결정액 ㉣	수납액			불납결손액	미수납액
					수납총액 ①	환급액 ②	실제수납액 ③=①-②		
신전면	-	-	-	11,597,370	11,589,370	-	11,589,370	-	8,000
200 세외수입	-	-	-	11,597,370	11,589,370	-	11,589,370	-	8,000
210 경상적세외수입	-	-	-	10,244,340	10,236,340	-	10,236,340	-	8,000
213 수수료수입	-	-	-	10,242,580	10,234,580	-	10,234,580	-	8,000
213-01 증지수입	-	-	-	6,498,700	6,498,700	-	6,498,700	-	-
213-02 쓰레기처리봉투판매수입	-	-	-	2,772,880	2,772,880	-	2,772,880	-	-
213-04 기타수수료	-	-	-	971,000	963,000	-	963,000	-	8,000
216 이자수입	-	-	-	1,760	1,760	-	1,760	-	-
216-06 기타이자수입	-	-	-	1,760	1,760	-	1,760	-	-
220 임시적세외수입	-	-	-	1,353,030	1,353,030	-	1,353,030	-	-
223 과징금및과태료등	-	-	-	100,000	100,000	-	100,000	-	-
223-05 과태료	-	-	-	100,000	100,000	-	100,000	-	-
224 기타수입	-	-	-	1,253,030	1,253,030	-	1,253,030	-	-
224-06 그외수입	-	-	-	1,253,030	1,253,030	-	1,253,030	-	-

【일반회계】 【성전면】

(단위: 원)

과목 조직-장-관-항-목	예산액 ㉔	전년도 이월액 ㉕	예산현액 ㉖=㉔+㉕	징수 결정액 ㉗	수납액			불납결손액	미수납액
					수납총액 ①	환급액 ②	실제수납액 ③=①-②		
성전면	-	-	-	27,082,250	27,083,850	1,600	27,082,250	-	-
200 세외수입	-	-	-	27,082,250	27,083,850	1,600	27,082,250	-	-
210 경상적세외수입	-	-	-	26,284,010	26,285,610	1,600	26,284,010	-	-
213 수수료수입	-	-	-	26,284,010	26,285,610	1,600	26,284,010	-	-
213-01 증지수입	-	-	-	7,680,600	7,682,200	1,600	7,680,600	-	-
213-02 쓰레기처리봉투판매수입	-	-	-	10,352,010	10,352,010	-	10,352,010	-	-
213-04 기타수수료	-	-	-	8,251,400	8,251,400	-	8,251,400	-	-
220 임시적세외수입	-	-	-	798,240	798,240	-	798,240	-	-
223 과징금및과태료등	-	-	-	260,000	260,000	-	260,000	-	-
223-05 과태료	-	-	-	260,000	260,000	-	260,000	-	-
224 기타수입	-	-	-	538,240	538,240	-	538,240	-	-
224-06 그외수입	-	-	-	538,240	538,240	-	538,240	-	-

【일반회계】 【작천면】

(단위: 원)

과목 조직-장-관-항-목	예산액 ㉔	전년도 이월액 ㉕	예산현액 ㉖=㉔+㉕	징수 결정액 ㉗	수납액			불납결손액	미수납액
					수납총액 ①	환급액 ②	실제수납액 ③=①-②		
작천면	-	-	-	12,146,980	12,119,980	-	12,119,980	20,000	7,000
200 세외수입	-	-	-	12,146,980	12,119,980	-	12,119,980	20,000	7,000
210 경상적세외수입	-	-	-	11,960,980	11,953,980	-	11,953,980	-	7,000
213 수수료수입	-	-	-	11,960,780	11,953,780	-	11,953,780	-	7,000
213-01 증지수입	-	-	-	5,164,500	5,157,500	-	5,157,500	-	7,000
213-02 쓰레기처리봉투판매수입	-	-	-	4,424,380	4,424,380	-	4,424,380	-	-
213-04 기타수수료	-	-	-	2,371,900	2,371,900	-	2,371,900	-	-
216 이자수입	-	-	-	200	200	-	200	-	-
216-06 기타이자수입	-	-	-	200	200	-	200	-	-
220 임시적세외수입	-	-	-	186,000	166,000	-	166,000	20,000	-
223 과징금및과태료등	-	-	-	166,000	166,000	-	166,000	-	-
223-05 과태료	-	-	-	166,000	166,000	-	166,000	-	-
225 지난연도수입	-	-	-	20,000	-	-	-	20,000	-
225-01 지난연도수입	-	-	-	20,000	-	-	-	20,000	-

【일반회계】 【병영면】

(단위: 원)

과목 조직-장-관-항-목	예산액 ㉔	전년도 이월액 ㉕	예산현액 ㉖=㉔+㉕	징수 결정액 ㉗	수납액			불납결손액	미수납액
					수납총액 ①	환급액 ②	실제수납액 ③=①-②		
병영면	-	-	-	16,406,880	16,399,480	-	16,399,480	-	7,400
200 세외수입	-	-	-	16,406,880	16,399,480	-	16,399,480	-	7,400
210 경상적세외수입	-	-	-	16,004,760	15,997,360	-	15,997,360	-	7,400
212 사용료수입	-	-	-	1,110,600	1,110,600	-	1,110,600	-	-
212-05 시장사용료	-	-	-	1,110,600	1,110,600	-	1,110,600	-	-
213 수수료수입	-	-	-	14,894,160	14,886,760	-	14,886,760	-	7,400
213-01 증지수입	-	-	-	3,682,500	3,675,100	-	3,675,100	-	7,400
213-02 쓰레기처리봉투판매수입	-	-	-	9,037,960	9,037,960	-	9,037,960	-	-
213-04 기타수수료	-	-	-	2,173,700	2,173,700	-	2,173,700	-	-
220 임시적세외수입	-	-	-	402,120	402,120	-	402,120	-	-
223 과징금및과태료등	-	-	-	8,000	8,000	-	8,000	-	-
223-05 과태료	-	-	-	8,000	8,000	-	8,000	-	-
224 기타수입	-	-	-	377,620	377,620	-	377,620	-	-
224-06 그외수입	-	-	-	377,620	377,620	-	377,620	-	-
225 지난연도수입	-	-	-	16,500	16,500	-	16,500	-	-
225-01 지난연도수입	-	-	-	16,500	16,500	-	16,500	-	-

【일반회계】 【음천면】

(단위: 원)

과목 조직-장-관-항-목	예산액 ㉠	전년도 이월액 ㉡	예산현액 ㉢=㉠+㉡	징수 결정액 ㉣	수납액			불납결손액	미수납액
					수납총액 ①	환급액 ②	실제수납액 ③=①-②		
음천면	-	-	-	2,490,600	3,633,200	1,151,000	2,482,200	-	8,400
200 세외수입	-	-	-	2,490,600	3,633,200	1,151,000	2,482,200	-	8,400
210 경상적세외수입	-	-	-	2,370,600	2,362,200	-	2,362,200	-	8,400
213 수수료수입	-	-	-	2,370,600	2,362,200	-	2,362,200	-	8,400
213-01 증지수입	-	-	-	1,855,600	1,847,200	-	1,847,200	-	8,400
213-02 쓰레기처리봉투판매수입	-	-	-	515,000	515,000	-	515,000	-	-
220 임시적세외수입	-	-	-	120,000	1,271,000	1,151,000	120,000	-	-
223 과징금및과태료등	-	-	-	20,000	20,000	-	20,000	-	-
223-05 과태료	-	-	-	20,000	20,000	-	20,000	-	-
224 기타수입	-	-	-	100,000	1,251,000	1,151,000	100,000	-	-
224-06 그외수입	-	-	-	100,000	1,251,000	1,151,000	100,000	-	-

나. 세 출 결 산

나. 세출결산

○ 총괄

- 부문별조서

일반회계

(단위:원)

과목 (분야-부문)	예산액 ㉔	예산성립후 증감㉕			예산현액 ㉖=㉔+㉕	지출액 ㉗	다음연도 이월액				보조금 반납액 ㉙	집행잔액 ㉚=㉖-㉗-㉙-㉛			
		전년도이월액	이용	수입대체경비			계 ㉛	명시이월 ①	사고이월 ②	계속비이월 ③		계 ㉜=㉔+㉕ +㉖+㉗+㉘	보조금 경산잔액④	예산 결감액⑤	계획변경등 집행사유미발생 집행잔액⑥
		예비비사용액	전용	변경											
합계	466,130,963,000	88,794,795,330	-	-	554,925,758,330	458,983,128,042	66,085,718,474	49,374,495,094	11,681,340,190	5,029,883,190	6,005,007,142	23,851,724,272	6,119,039,091	74,721,100	66,967,000
일반공공행정	56,178,263,000	3,318,288,400	-	-	59,496,551,400	56,122,396,172	1,436,584,570	566,935,950	869,648,620	-	25,453,338	1,912,117,320	22,937,970	3,315,000	198,500,000
입법및선거관리	638,663,000	-	-	-	638,663,000	614,797,360	-	-	-	-	-	23,865,640	-	23,865,640	-
지방행정·재정지원	30,133,438,000	648,722,440	-	-	30,782,160,440	30,068,571,039	-	-	-	-	283,200	713,306,201	302,600	713,003,601	-
일반행정	25,406,162,000	2,669,565,960	-	-	28,075,727,960	25,439,027,773	1,436,584,570	566,935,950	869,648,620	-	25,170,138	1,174,945,479	36,047,612	3,315,000	-
공공질서및안전	4,559,589,000	622,066,610	-	-	6,994,617,610	5,705,291,860	33,891,990	19,347,990	14,544,000	-	1,152,157,100	103,276,660	42,974,840	-	-
재난방재·민방위	4,559,589,000	622,066,610	-	-	6,994,617,610	5,705,291,860	33,891,990	19,347,990	14,544,000	-	1,152,157,100	103,276,660	42,974,840	-	60,301,820
교육	2,396,534,000	-	-	-	2,396,534,000	2,267,662,360	-	-	-	-	-	128,871,640	-	128,871,640	-
유아및초중등교육	1,978,204,000	-	-	-	1,978,204,000	1,976,002,000	-	-	-	-	-	2,202,000	-	2,202,000	-
평생·직업교육	418,330,000	-	-	-	418,330,000	291,660,360	-	-	-	-	-	126,669,640	-	126,669,640	-
문화및관광	47,155,949,000	26,022,257,610	-	-	73,199,206,610	51,679,726,614	19,445,582,670	11,715,974,420	2,699,725,060	5,029,883,190	55,011,741	2,018,885,585	315,479,826	-	-
문화예술	11,461,168,000	556,279,740	-	-	12,017,447,740	11,376,979,714	74,370,000	-	74,370,000	-	3,930	566,094,096	137,259,142	-	-
관광	12,880,345,000	17,215,035,500	-	-	30,095,380,500	21,514,303,780	7,528,445,570	6,057,836,720	1,470,608,850	-	11,296,690	1,041,334,460	53,169,755	-	988,164,705
체육	10,974,615,000	1,198,756,520	-	-	12,194,371,520	9,013,679,270	3,074,767,100	2,996,767,100	78,000,000	-	-	105,925,150	42,023,450	-	63,901,700
문화재	9,994,421,000	7,052,185,850	-	-	17,046,606,850	8,070,067,960	8,768,000,000	2,661,370,600	1,076,746,210	5,029,883,190	43,711,121	164,827,769	83,027,479	-	81,800,290

※다음연도 이월액은 자금없는 이월액을 포함

일반회계

(단위: 원)

과목 (분야-부문)	예산액 ㉠	예산성립후 증감㉡			예산현액 ㉢=㉠+㉡	지출액 ㉣	다음연도 이월액				보조금 반납액 ㉥	집행잔액 ㉦=㉢-㉣-㉥-㉧				
		전년도이월액	이용	수입대체경비			계 ㉨	명시이월 ①	사고이월 ②	계속비이월 ③		계 ㉩=㉣+㉥	보조금 경산잔액④	예산 결감액⑤	계획변경등 집행사유미발생 지출잔액⑧	예비비⑨
문화및관광공일반	1,845,400,000	-	-	-	1,845,400,000	1,704,695,890	-	-	-	-	-	140,704,110	-	-	-	-
환경보호	29,672,789,000	4,969,484,600	-	-	34,642,273,600	25,532,617,356	8,005,924,170	7,321,851,490	684,072,680	-	463,338,530	640,393,544	416,452,250	-	59,947,000	-
상하수도·수질	22,856,888,000	4,364,893,600	-	-	27,221,781,600	21,052,772,730	6,019,970,770	5,829,254,490	190,716,280	-	407,850	148,630,250	1,992,440	-	59,947,000	-
폐기물	3,194,609,000	50,500,000	-	-	3,245,109,000	2,627,538,006	507,621,000	507,621,000	-	-	8,497,507	101,452,487	36,212,263	-	-	-
대기	2,023,797,000	195,000,000	-	-	2,218,797,000	1,194,622,540	227,516,400	-	227,516,400	-	439,085,743	357,572,317	351,162,497	-	-	-
자연	1,585,395,000	341,611,000	-	-	1,927,006,000	629,082,630	1,250,816,000	984,976,000	265,840,000	-	15,347,430	31,759,940	27,085,050	-	-	-
환경보호일반	12,100,000	17,480,000	-	-	29,580,000	28,601,450	-	-	-	-	-	978,550	-	-	-	-
사회복지	75,946,208,000	1,162,391,000	-	-	77,108,599,000	74,596,665,246	-	-	-	-	1,201,904,218	1,310,029,536	557,367,920	-	-	-
기초생활보장	9,965,905,000	-	-	-	9,965,905,000	9,573,717,130	-	-	-	-	277,498,319	114,689,551	39,519,741	-	-	-
취약계층지원	6,988,368,000	-	-	-	6,988,368,000	6,809,445,232	-	-	-	-	98,598,072	80,324,696	38,753,725	-	-	-
보육·가족및여성	14,448,899,000	140,000,000	-	-	14,588,899,000	13,884,261,230	-	-	-	-	341,640,190	362,997,580	340,165,180	-	-	-
노인·청소년	43,940,996,000	1,022,391,000	-	-	44,963,387,000	43,786,957,154	-	-	-	-	484,056,640	692,373,206	138,839,771	-	-	-
보훈	552,040,000	-	-	-	552,040,000	492,284,500	-	-	-	-	110,997	59,644,503	89,503	-	-	-
사회복지일반	50,000,000	-	-	-	50,000,000	50,000,000	-	-	-	-	-	-	-	-	-	-
보건	6,950,291,000	793,849,600	-	-	7,744,140,600	7,038,191,450	160,000,000	160,000,000	-	-	239,733,639	306,215,511	156,938,591	15,323,000	-	-
보건의료	6,197,518,000	793,849,600	-	-	6,991,367,600	6,473,959,820	-	-	-	-	239,733,639	277,674,141	154,199,591	15,323,000	-	-
식품의약품안전	752,773,000	-	-	-	752,773,000	564,231,630	160,000,000	160,000,000	-	-	-	28,541,370	2,739,000	-	-	-
농림해양수산	129,043,581,000	23,934,901,770	-	-	153,256,703,770	124,501,136,592	17,431,850,038	12,410,517,898	5,021,332,140	-	2,412,346,193	8,911,370,947	3,774,319,199	51,012,100	-	-
		278,221,000	-	-									-	5,086,039,648	-	-

일반회계

(단위: 원)

과목 (분야·부문)	예산액 ㉑	예산성립후 증감㉒			예산현액 ㉓=㉑+㉒	지출액 ㉔	다음연도 이월액				보조금 반납액 ㉖	집행잔액 ㉗=㉕-㉒-㉓-㉔				
		전년도이월액	이용	수입대체경비			계 ㉕	명시이월 ①	사고이월 ②	계속비이월 ③		계 ㉘=㉕+㉖	보조금 경산잔액④	예산 결감액⑤	계획변경등 집행사유미발생 지출잔액⑧	예비비⑨
농업·농촌	106,379,259,000	15,896,654,090	-	-	122,556,134,090	105,642,001,380	7,724,657,690	5,823,341,610	1,901,316,080	-	2,196,586,847	6,992,888,173	3,465,647,921	51,012,100	-	
		278,221,000	-	-									-	-	-	-
임업·산촌	12,940,834,000	4,850,984,010	-	-	17,791,818,010	12,121,039,132	5,042,111,968	2,868,330,518	2,173,781,450	-	118,698,114	509,968,796	131,262,263	-	-	
		-	-	-									-	-	-	-
해양수산·어촌	9,723,488,000	3,185,263,670	-	-	12,908,751,670	6,738,096,080	4,665,080,380	3,718,845,770	946,234,610	-	97,061,232	1,408,513,978	177,409,015	-	-	
		-	-	-									-	-	-	-
산업·중소기업	4,305,247,000	4,120,935,680	-	-	8,426,182,680	7,980,023,390	71,850,000	24,000,000	47,850,000	-	39,303,199	335,006,091	90,342,175	-	-	
		-	-	-									-	-	-	-
무역및투자유치	684,370,000	1,861,743,800	-	-	2,546,113,800	2,527,876,270	-	-	-	-	-	18,237,530	-	-	-	
		-	-	-			-	-	-	-	-	-	-	-	-	
산업·중소기업일반	3,620,877,000	2,259,191,880	-	-	5,880,068,880	5,452,147,120	71,850,000	24,000,000	47,850,000	-	39,303,199	316,768,561	90,342,175	-	-	
		-	-	-									-	-	-	-
수송및교통	8,607,912,000	7,727,504,000	-	-	16,335,416,000	8,795,391,432	3,767,342,000	3,604,242,000	163,100,000	-	31,850,000	3,740,832,568	326,281,198	-	-	
		-	-	-									-	-	-	-
도로	836,892,000	18,626,000	-	-	855,518,000	854,342,940	-	-	-	-	-	1,175,060	-	-	-	
		-	-	-			-	-	-	-	-	-	-	-		
대중교통·물류등기타	7,771,020,000	7,708,878,000	-	-	15,479,898,000	7,941,048,492	3,767,342,000	3,604,242,000	163,100,000	-	31,850,000	3,739,657,508	326,281,198	-	-	
		-	-	-									-	-	-	-
국토및지역개발	41,542,266,000	16,123,116,060	-	-	57,665,382,060	39,663,943,140	15,732,693,036	13,551,625,346	2,181,067,690	-	383,909,184	1,884,836,700	402,532,880	1,629,000	-	
		-	-	-									-	-	-	-
수자원	5,230,980,000	2,713,581,600	-	-	7,944,561,600	3,367,191,900	4,575,510,290	4,271,447,800	304,062,490	-	-	1,859,410	40,600	-	-	
		-	-	-									-	-	-	-
지역및도시	28,929,114,000	13,381,359,210	-	-	42,310,473,210	30,229,179,940	10,329,447,860	8,998,020,180	1,331,427,680	-	179,872,530	1,571,972,880	131,621,570	1,629,000	-	
		-	-	-									-	-	-	-
산업단지	7,382,172,000	28,175,250	-	-	7,410,347,250	6,067,571,300	827,734,886	282,157,366	545,577,520	-	204,036,654	311,004,410	270,870,710	-	-	
		-	-	-									-	-	-	-
예비비	2,310,683,000	-	-	-	198,500,000	-	-	-	-	-	-	198,500,000	-	-	-	
		△2,112,183,000	-	-		-	-	-	-	-	-	-	-	-	198,500,000	
예비비	2,310,683,000	-	-	-	198,500,000	-	-	-	-	-	-	198,500,000	-	-	-	
		△2,112,183,000	-	-		-	-	-	-	-	-	-	-	-	-	198,500,000
기타	57,461,651,000	-	-	-	57,461,651,000	55,100,082,430	-	-	-	-	-	2,361,388,170	-	3,442,000	7,020,000	
		-	-	-			-	-	-	-	-	-	-	-	-	-
기타	57,461,651,000	-	-	-	57,461,651,000	55,100,082,430	-	-	-	-	-	2,361,388,170	-	3,442,000	7,020,000	
		-	-	-			-	-	-	-	-	-	-	-	-	-

- 목별조서

일반회계

(단위:원)

과목 (목그룹-편성목-통계목)	예산액 ㉑	예산성립후 증감㉒			예산현액 ㉓=㉑+㉒	지출액 ㉔	다음연도 이월액				보조금 반납액 ㉖	집행잔액 ㉗=㉓-㉔-㉕-㉖			
		전년도이월액	이용	수입대체경비			계 ㉕	명시이월 ①	사고이월 ②	계속비이월 ③		계 ㉘=㉔+㉕ +㉖+㉗+㉘+	보조금 경산잔액④	예산 결감액⑤	계획변경등 집행사유미발생⑥
합 계	466,130,963,000	88,794,795,330	-	-	554,925,758,330	458,983,128,042	66,085,718,474	49,374,495,094	11,681,340,190	5,029,883,190	6,005,007,142	23,851,724,272	6,119,039,091	74,721,100	66,967,000
		-	-	-								22,937,970	17,369,559,111	198,500,000	
인건비	54,983,573,000	275,438,860	-	-	55,288,011,860	53,094,601,240	45,672,750	45,672,750	-	-	228,468,016	1,919,269,854	187,937,028	-	-
		31,200,000	△2,200,000	-									1,731,332,826	-	
인건비	54,983,573,000	275,438,860	-	-	55,288,011,860	53,094,601,240	45,672,750	45,672,750	-	-	228,468,016	1,919,269,854	187,937,028	-	-
		31,200,000	△2,200,000	-									1,731,332,826	-	
보수	33,414,582,000	-	-	-	33,414,582,000	32,458,211,320	20,264,260	20,264,260	-	-	-	936,106,420	-	936,106,420	-
기타직보수	970,977,000	-	-	-	970,977,000	960,392,220	-	-	-	-	-	10,584,780	-	10,584,780	-
무기계약근로자보수	9,845,961,000	-	-	-	9,845,961,000	9,520,053,960	-	-	-	-	14,770,828	311,136,212	3,726,872	-	-
		-	-	-									307,409,340	-	
기간제근로자등보수	10,752,053,000	275,438,860	-	-	11,056,491,860	10,155,943,740	25,408,490	25,408,490	-	-	213,697,188	661,442,442	184,210,156	-	-
		31,200,000	△2,200,000	-									477,232,286	-	
물건비	33,011,981,000	1,261,498,790	-	-	34,285,019,790	30,177,061,328	1,129,268,600	516,421,100	610,191,100	2,656,400	192,590,717	2,785,918,745	384,019,615	56,102,100	7,020,000
		46,740,000	△35,200,000	-									2,338,777,030	-	
일반운영비	23,305,957,000	736,932,910	-	-	24,020,629,910	21,400,135,803	365,825,000	225,421,100	137,747,500	2,656,400	157,301,947	2,097,367,160	315,489,555	21,023,000	7,020,000
		9,540,000	△31,800,000	-									1,753,834,605	-	
사무관리비	11,836,662,000	297,654,400	-	-	12,144,856,400	10,601,435,112	269,956,190	152,621,790	114,678,000	2,656,400	139,165,073	1,134,300,025	210,215,541	19,630,000	7,020,000
		8,940,000	1,600,000	-									897,434,484	-	
공공운영비	7,088,316,000	58,282,010	-	-	7,147,198,010	6,611,809,461	15,675,000	15,675,000	-	-	17,436,677	502,276,872	62,058,911	-	-
		600,000	-	-									440,217,961	-	
행사운영비	3,100,479,000	380,996,500	-	-	3,448,075,500	2,952,732,610	80,193,810	57,124,310	23,069,500	-	700,197	414,448,883	43,215,103	1,393,000	-
		-	△33,400,000	-									369,840,780	-	
맞춤형복지제도시행경비	1,280,500,000	-	-	-	1,280,500,000	1,234,158,620	-	-	-	-	-	46,341,380	-	46,341,380	-
		-	-	-									-	-	
여비	2,453,946,000	11,298,200	-	-	2,461,844,200	2,150,765,645	-	-	-	-	7,794,180	303,284,375	8,976,130	4,727,000	-
		-	△3,400,000	-									289,581,245	-	
국내여비	1,455,146,000	11,298,200	-	-	1,466,444,200	1,314,897,070	-	-	-	-	7,639,860	143,907,270	8,976,130	4,727,000	-
		-	-	-									130,204,140	-	
월액여비	429,000,000	-	-	-	429,000,000	375,673,630	-	-	-	-	-	53,326,370	-	53,326,370	-
		-	-	-									-	-	
국외업무여비	77,500,000	-	-	-	77,500,000	45,973,840	-	-	-	-	-	28,126,160	-	28,126,160	-
		△3,400,000	-	-									-	-	

※다음연도 이월액은 자금없는 이월액을 포함

일반회계

(단위: 원)

과목 (목그룹-편성목-통계목)	예산액 ㉔	예산성립후 증감㉕			예산현액 ㉖=㉗+㉘	지출액 ㉙	다음연도 이월액				보조금 반납액 ㉛	집행잔액 ㉜=㉝-㉞-㉟-㊱				
		전년도이월액	이용	수입대체경비			계 ㉡	명시이월 ①	사고이월 ②	계속비이월 ③		계 ㉜=㉝+㉞+㉟+㊱	보조금 경산잔액④	예산 결감액⑤	계획변경등 집행사유미발생⑥	
		예비비사용액	전용	변경												낙찰차액⑦
국제화여비	247,300,000	-	-	-	247,300,000	213,013,785	-	-	-	-	154,320	34,131,895	-	-	-	-
공무원 교육여비	245,000,000	-	-	-	245,000,000	201,207,320	-	-	-	-	-	43,792,680	-	-	-	-
업무추진비	543,014,000	-	-	-	543,014,000	515,182,320	-	-	-	-	-	27,651,280	38,500	3,642,000	-	-
기관운영업무추진비	170,240,000	-	-	-	170,240,000	161,963,070	-	-	-	-	-	8,276,930	-	1,650,000	-	-
정원가산업무추진비	31,340,000	-	-	-	31,340,000	25,165,900	-	-	-	-	-	6,174,100	-	334,000	-	-
시책추진업무추진비	219,274,000	-	-	-	219,274,000	216,348,650	-	-	-	-	-	2,925,350	38,500	200,000	-	-
부서운영업무추진비	122,160,000	-	-	-	122,160,000	111,704,700	-	-	-	-	-	10,274,900	-	1,458,000	-	-
직무수행경비	1,556,640,000	-	-	-	1,556,640,000	1,522,646,710	-	-	-	-	-	33,993,290	-	-	33,993,290	-
직책급여업무수행경비	84,900,000	-	-	-	84,900,000	83,247,560	-	-	-	-	-	1,652,440	-	1,652,440	-	-
직급보조비	1,188,660,000	-	-	-	1,188,660,000	1,162,132,930	-	-	-	-	-	26,527,070	-	-	26,527,070	-
특정업무경비	283,080,000	-	-	-	283,080,000	277,266,220	-	-	-	-	-	5,813,780	-	5,813,780	-	-
의회비	456,285,000	-	-	-	456,285,000	441,274,450	-	-	-	-	-	15,010,550	-	-	15,010,550	-
의정활동비	105,600,000	-	-	-	105,600,000	105,600,000	-	-	-	-	-	-	-	-	-	-
월정수당	161,557,000	-	-	-	161,557,000	157,759,680	-	-	-	-	-	3,797,320	-	-	3,797,320	-
의원국내여비	9,180,000	-	-	-	9,180,000	6,522,800	-	-	-	-	-	2,657,200	-	-	2,657,200	-
의원국외여비	11,000,000	-	-	-	11,000,000	10,856,670	-	-	-	-	-	143,330	-	-	143,330	-
의정운영공통경비	70,198,000	-	-	-	70,198,000	68,626,800	-	-	-	-	-	1,571,200	-	-	1,571,200	-
의회운영업무추진비	75,270,000	-	-	-	75,270,000	71,481,500	-	-	-	-	-	3,788,500	-	-	3,788,500	-

일반회계

(단위:원)

과목 (목그룹-편성목-통계목)	예산액 ㉑	예산성립후 증감㉒			예산현액 ㉓=㉑+㉒	지출액 ㉔	다음연도 이월액				보조금 반납액 ㉖	집행잔액 ㉗=㉑-㉒-㉓-㉔				
		전년도이월액	이용	수입대체경비			계 ㉕	명시이월 ①	사고이월 ②	계속비이월 ③		계 ㉘=㉑+㉕ +㉖+㉗+㉘+	보조금 경산잔액④	예산 결감액⑤	계획변경등 집행사유미발생⑥	
		예비비사용액	전용	변경												㉙=㉑+㉕ +㉖+㉗+㉘+
의원역량개발비(공공위탁, 자체교육)	5,440,000	-	-	-	5,440,000	3,340,000	-	-	-	-	-	2,100,000	-	-	-	-
의장협의체부담금	7,600,000	-	-	-	7,600,000	7,000,000	-	-	-	-	-	600,000	-	-	-	-
의원국민연금부담금	4,200,000	-	-	-	4,200,000	4,051,850	-	-	-	-	-	148,150	-	-	-	-
의원국민건강보험부담금	6,240,000	-	-	-	6,240,000	6,035,150	-	-	-	-	-	204,850	-	-	-	-
재료비	2,753,950,000	80,663,680	-	-	2,871,813,680	2,619,389,210	-	-	-	-	25,054,800	227,369,670	53,553,870	26,710,100	-	-
		37,200,000	-	-								-	-	-	-	-
재료비	2,753,950,000	80,663,680	-	-	2,871,813,680	2,619,389,210	-	-	-	-	25,054,800	227,369,670	53,553,870	26,710,100	-	-
		37,200,000	-	-								-	-	-	-	-
연구개발비	1,942,189,000	432,604,000	-	-	2,374,793,000	1,527,667,190	763,443,600	291,000,000	472,443,600	-	2,439,790	81,242,420	5,961,560	-	-	-
		-	-	-								-	-	-	-	-
연구용역비	1,447,853,000	271,604,000	-	-	1,719,457,000	906,645,400	757,443,600	291,000,000	466,443,600	-	950	55,367,050	1,000,050	-	-	-
		-	-	-								-	-	-	-	-
전산개발비	416,226,000	161,000,000	-	-	577,226,000	547,888,490	6,000,000	-	6,000,000	-	2,438,840	20,898,670	4,961,510	-	-	-
		-	-	-								-	-	-	-	-
시험연구비	78,110,000	-	-	-	78,110,000	73,133,300	-	-	-	-	-	4,976,700	-	-	-	-
		-	-	-								-	-	-	-	-
경상이전	159,649,834,000	11,301,321,180	-	-	172,834,758,180	155,255,554,589	4,978,429,550	4,702,835,140	275,594,410	-	-2,982,500,139	9,618,273,902	2,481,830,958	9,619,000	59,947,000	-
		1,938,203,000	△54,600,000	-								-	-	-	-	-
일반보상금	88,024,092,000	980,369,390	-	-	88,806,819,390	84,866,001,810	100,423,200	65,309,200	35,114,000	-	-1,184,016,923	2,656,377,457	882,415,773	8,319,000	-	-
		7,880,000	△212,600,000	7,078,000								-	-	-	-	-
사회보장적수혜금	45,257,154,000	-	-	-	45,269,832,000	44,195,564,470	-	-	-	-	-	796,994,936	277,272,594	196,390,504	-	-
		-	600,000	12,078,000								-	-	-	-	-
장학금및학자금	93,600,000	-	-	-	93,600,000	69,874,200	-	-	-	-	-	4,994,060	18,731,740	-	-	-
		-	-	-								-	-	-	-	-
의용소방대지원경비	59,700,000	-	-	-	59,700,000	59,031,830	-	-	-	-	-	668,170	-	-	-	-
		-	-	-								-	-	-	-	-
자율방범대실비지원	34,380,000	-	-	-	34,380,000	34,380,000	-	-	-	-	-	-	-	-	-	-
		-	-	-								-	-	-	-	-
통장·이장·반장활동보상금	992,190,000	-	-	-	992,190,000	991,750,000	-	-	-	-	-	440,000	-	-	-	-
		-	-	-								-	-	-	-	-
민간인국외여비	216,808,000	-	-	-	220,208,000	169,409,450	-	-	-	-	-	50,798,550	-	-	-	-
		-	3,400,000	-								-	-	-	-	-

일반회계

(단위:원)

과목 (목그룹-편성목-통계목)	예산액 ㉑	예산성립후 증감㉒			예산현액 ㉓=㉑+㉒	지출액 ㉔	다음연도 이월액				보조금 반납액 ㉖	집행잔액 ㉗=㉑-㉒-㉓-㉔				
		전년도이월액	이용	수입대체경비			계 ㉕	명시이월 ①	사고이월 ②	계속비이월 ③		계 ㉘=㉑+㉕ +㉖+㉗+㉘+	보조금 경산잔액④	예산 결감액⑤	계획변경등 집행사유미발생⑥	
		예비비사용액	전용	변경												낙찰차액⑦
외빈초청여비	53,870,000	-	-	-	53,870,000	13,952,500	-	-	-	-	-	39,917,500	-	-	-	-
사회복무요원보상금	214,209,000	-	-	-	214,209,000	198,279,790	-	-	-	-	10,958,420	4,970,790	-	-	-	-
행사실비보상금	1,110,658,000	21,987,000	-	-	1,156,045,000	776,538,000	17,554,200	17,554,200	-	-	52,251,790	309,701,010	36,636,140	8,319,000	-	-
예술단원·운동부등보상금	860,004,000	-	-	-	860,004,000	857,699,190	-	-	-	-	-	2,304,810	2,304,810	-	-	-
기타보상금	39,131,519,000	958,382,390	-	-	39,852,781,390	37,499,522,380	82,869,000	47,755,000	35,114,000	-	318,817,717	1,951,572,293	628,690,079	-	-	-
		7,880,000	△245,000,000	-										1,322,882,214	-	-
이주및재해보상금	1,308,366,000	2,100,000	-	-	3,219,789,000	1,967,099,430	13,500,000	13,500,000	-	-	1,150,350,000	88,839,570	23,875,620	-	-	-
		1,909,323,000	-	-										64,963,950	-	-
민간인이주보상금	86,016,000	-	-	-	86,016,000	22,552,050	-	-	-	-	-	63,463,950	-	-	-	-
민간인재해및복구활동보 상금	1,222,350,000	2,100,000	-	-	3,133,773,000	1,944,547,380	13,500,000	13,500,000	-	-	1,150,350,000	25,375,620	23,875,620	-	-	-
		1,909,323,000	-	-										1,500,000	-	-
포상금	2,057,865,000	-	-	-	2,062,865,000	1,997,170,520	-	-	-	-	-	65,694,480	54,000	-	-	-
		-	-	5,000,000										65,640,480	-	-
포상금	303,400,000	-	-	-	308,400,000	272,190,590	-	-	-	-	-	36,209,410	54,000	-	-	-
		-	-	5,000,000										36,155,410	-	-
성과상여금	1,754,465,000	-	-	-	1,754,465,000	1,724,979,930	-	-	-	-	-	29,485,070	-	-	-	-
		-	-	-										29,485,070	-	-
연금부담금등	7,524,645,000	-	-	-	7,524,645,000	6,702,456,480	-	-	-	-	-	822,188,520	-	-	-	-
		-	-	-										822,188,520	-	-
연금부담금	5,946,194,000	-	-	-	5,946,194,000	5,450,452,690	-	-	-	-	-	495,741,310	-	-	-	-
		-	-	-										495,741,310	-	-
국민건강보험금	1,578,451,000	-	-	-	1,578,451,000	1,252,003,790	-	-	-	-	-	326,447,210	-	-	-	-
		-	-	-										326,447,210	-	-
배상금등	267,936,000	-	-	-	267,936,000	264,540,360	-	-	-	-	-	3,395,640	3,394,740	-	-	-
		-	-	-										900	-	-
배상금등	267,936,000	-	-	-	267,936,000	264,540,360	-	-	-	-	-	3,395,640	3,394,740	-	-	-
		-	-	-										900	-	-
출연금	1,258,972,000	-	-	-	1,258,972,000	1,258,972,000	-	-	-	-	-	-	-	-	-	-
		-	-	-										-	-	-
출연금	1,258,972,000	-	-	-	1,258,972,000	1,258,972,000	-	-	-	-	-	-	-	-	-	-
		-	-	-										-	-	-

일반회계

(단위:원)

과목 (목그룹-편성목-통계목)	예산액 ㉑	예산성립후 증감㉒			예산현액 ㉓=㉑+㉒	지출액 ㉔	다음연도 이월액				보조금 반납액 ㉖	집행잔액 ㉗=㉑-㉒-㉔-㉖					
		전년도이월액	이용	수입대체경비			계 ㉕	명시이월 ①	사고이월 ②	계속비이월 ③		계 ㉘=㉑+㉕	보조금 경산잔액④	예산 결감액⑤	계획변경등 집행사유미발생⑥		
		예비비사용액	전용	변경												+⑥+⑦+⑧+	낙찰차액⑦
전출금	484,000	-	-	-	484,000	484,000	-	-	-	-	-	-	-	-	-	-	-
공무원연금관리공단경상 전출금	484,000	-	-	-	484,000	484,000	-	-	-	-	-	-	-	-	-	-	-
국외이전	-	21,000,000	-	-	21,000,000	20,262,000	-	-	-	-	-	738,000	-	-	738,000	-	-
국채부담금	-	21,000,000	-	-	21,000,000	20,262,000	-	-	-	-	-	738,000	-	-	738,000	-	-
차입금이자상환	821,116,000	-	-	-	821,116,000	821,116,000	-	-	-	-	-	-	-	-	-	-	-
중앙정부차입금이자상환	821,116,000	-	-	-	821,116,000	821,116,000	-	-	-	-	-	-	-	-	-	-	-
자본지출	178,081,793,000	75,307,814,060	-	-	253,577,647,060	182,495,925,266	59,932,347,574	44,109,566,104	10,795,554,680	5,027,226,790	2,601,448,270	8,547,925,950	3,064,986,880	9,000,000	-	-	-
		96,040,000	92,000,000	-									20,341,580	5,453,597,490	-	-	-
시설비및부대비	114,297,656,000	62,001,416,810	-	-	176,299,072,810	118,061,368,116	55,028,035,124	40,888,871,944	9,111,936,390	5,027,226,790	253,243,125	2,956,426,445	341,877,696	-	-	-	-
		-	-	-									20,321,200	2,594,227,549	-	-	-
시설비	112,223,211,000	61,237,396,180	-	-	173,450,789,180	116,033,019,992	54,278,342,184	40,327,173,284	9,046,104,090	4,905,064,810	237,379,414	2,902,047,590	304,666,657	-	-	-	-
		-	-	△9,818,000									20,321,200	2,577,059,733	-	-	-
감리비	1,399,452,000	512,528,500	-	-	1,921,318,500	1,297,886,700	580,406,800	412,582,800	55,624,000	112,200,000	6,868,451	36,156,549	34,190,849	-	-	-	-
		-	-	9,338,000									-	1,965,700	-	-	-
시설부대비	454,993,000	228,436,490	-	-	683,909,490	487,486,320	169,286,140	149,115,860	10,208,300	9,961,980	8,995,260	18,141,770	3,020,190	-	-	-	-
		-	-	480,000									-	15,121,580	-	-	-
행사관련시설비	220,000,000	23,055,640	-	-	243,055,640	242,975,104	-	-	-	-	-	80,536	-	-	-	-	-
		-	-	-									80,536	-	-	-	-
민간자본이전	47,501,770,000	11,667,697,250	-	-	59,357,507,250	47,279,499,570	4,726,590,400	3,220,317,000	1,506,273,400	-	-2,341,756,099	5,009,661,181	2,715,093,450	-	-	-	-
		96,040,000	92,000,000	-									-	2,294,567,731	-	-	-
민간자본사업보조(자체 재원)	7,862,988,000	1,790,865,980	-	-	9,708,893,980	8,552,955,410	299,797,000	-	299,797,000	-	-	856,141,570	27,883,680	-	-	-	-
		5,040,000	50,000,000	-									-	828,257,890	-	-	-
민간자본사업보조(이전 재원)	31,647,023,000	9,876,831,270	-	-	41,656,854,270	31,099,972,410	4,426,793,400	3,220,317,000	1,206,476,400	-	-2,136,904,218	3,993,184,242	2,527,132,129	-	-	-	-
		91,000,000	42,000,000	-									-	1,466,052,113	-	-	-
민간위탁사업비	7,991,759,000	-	-	-	7,991,759,000	7,626,571,750	-	-	-	-	204,851,881	160,335,369	160,077,641	-	-	-	-
		-	-	-									-	257,728	-	-	-
자치단체등자본이전	11,516,943,000	684,000,000	-	-	12,200,943,000	12,170,943,000	-	-	-	-	-	30,000,000	-	-	-	-	-
		-	-	-									-	30,000,000	-	-	-
공기관등에대한자본적위 탁사업비	11,516,943,000	684,000,000	-	-	12,200,943,000	12,170,943,000	-	-	-	-	-	30,000,000	-	-	-	-	-
		-	-	-									-	30,000,000	-	-	-

일반회계

(단위:원)

과목 (목그룹-편성목-통계목)	예산액 ㉑	예산성립후 증감㉒			예산현액 ㉓=㉑+㉒	지출액 ㉔	다음연도 이월액				보조금 반납액 ㉖	집행잔액 ㉗=㉑-㉒-㉓-㉔			
		전년도이월액	이용	수입대체경비			계 ㉕	명시이월 ①	사고이월 ②	계속비이월 ③		계 ㉘=㉑+㉕ +㉖+㉗+㉘+	보조금 경산잔액④	예산 결감액⑤	계획변경등 집행사유미발생⑥
		예비비사용액	전용	변경											
자산취득비	4,753,224,000	954,700,000	-	-	5,707,924,000	4,971,914,580	177,722,050	377,160	177,344,890	-	6,449,046	551,838,324	8,015,734	9,000,000	-
자산및물품취득비	4,696,024,000	954,700,000	-	-	5,650,724,000	4,916,974,580	177,722,050	377,160	177,344,890	-	6,449,046	549,578,324	8,015,734	9,000,000	-
도서구입비	57,200,000	-	-	-	57,200,000	54,940,000	-	-	-	-	-	2,260,000	-	-	-
기타자본이전	12,200,000	-	-	-	12,200,000	12,200,000	-	-	-	-	-	-	-	-	-
기타자본이전	12,200,000	-	-	-	12,200,000	12,200,000	-	-	-	-	-	-	-	-	-
보전재원	1,987,884,000	-	-	-	1,987,884,000	1,987,884,000	-	-	-	-	-	-	-	-	-
차입금원금상환	1,987,884,000	-	-	-	1,987,884,000	1,987,884,000	-	-	-	-	-	-	-	-	-
중앙정부차입금원금상환	1,987,884,000	-	-	-	1,987,884,000	1,987,884,000	-	-	-	-	-	-	-	-	-
내부거래	26,955,398,000	-	-	-	26,955,398,000	26,877,933,000	-	-	-	-	-	77,465,000	-	-	77,465,000
기타회계등전출금	782,755,000	-	-	-	782,755,000	717,318,000	-	-	-	-	-	65,437,000	-	-	65,437,000
기타회계전출금	782,755,000	-	-	-	782,755,000	717,318,000	-	-	-	-	-	65,437,000	-	-	65,437,000
기금전출금	26,172,643,000	-	-	-	26,172,643,000	26,160,615,000	-	-	-	-	-	12,028,000	-	-	12,028,000
기금전출금	26,172,643,000	-	-	-	26,172,643,000	26,160,615,000	-	-	-	-	-	12,028,000	-	-	12,028,000
예비비및기타	11,460,500,000	648,722,440	-	-	9,997,039,440	9,094,168,619	-	-	-	-	-	902,870,821	264,610	-	-
예비비	2,310,683,000	△2,112,183,000	-	-	198,500,000	-	-	-	-	-	-	198,500,000	-	-	198,500,000
일반예비비	2,310,683,000	△2,112,183,000	-	-	198,500,000	-	-	-	-	-	-	198,500,000	-	-	198,500,000
반환금기타	9,149,817,000	648,722,440	-	-	9,798,539,440	9,094,168,619	-	-	-	-	-	704,370,821	264,610	-	-
국고보조금반환금	7,876,573,000	648,722,440	-	-	8,525,295,440	7,860,469,132	-	-	-	-	-	664,826,308	264,610	-	-
														664,561,698	

일반회계

(단위:원)

과목 (목그룹-편성목-통계목)	예산액 ㉑	예산성립후 증감㉒			예산현액 ㉓=㉑+㉒	지출액 ㉔	다음연도 이월액				보조금 반납액 ㉖	집행잔액 ㉗=㉓-㉔-㉕-㉖				
		전년도이월액	이용	수입대체경비			계 ㉕	명시이월 ①	사고이월 ②	계속비이월 ③		계 ㉗=㉓+㉔+㉕+ +⑥+⑦+⑧+	보조금 정산잔액④	예산 결감액⑤	계획변경등 집행사유미발생⑥	예비비⑨
시·도비보조금반환금	1,273,244,000	-	-	-	1,273,244,000	1,233,699,487	-	-	-	-	-	39,544,513	-	-	-	-
		-	-	-									-	39,544,513		

○ 부서 성과 및 사업별조서

【일반회계】 【기획홍보실】

- 부서 성과

정책목표	예산액	결산액	성과지표	측정산식	성과지표 달성현황		
					목표	실적	달성율
1-1. 군정기획 및 균형발전 1-2. 재정운영 1-3. 투명한 감사운영 수행 1-4. 군정시책 홍보지원 1-5. 참여군정 구현 및 법제	3,242,379,000	2,968,375,509	국비사업 예산 확보액	당해년도 국비 확보액(도비 포함)	1010	1028	103%
			군정 보도 실적	당해년도 신문보도 건수	7750	8142	105%

- 사업별조서

과목 (조직-사업)	예산액 ㉑	예산성립후 증감㉒			예산현액 ㉓=㉑+㉒	지출액 ㉔	다음연도 이월액				보조금 반납금 ㉖	집행잔액 ㉗=㉓-㉔-㉕-㉖				
		전년도이월액	이용	수입대체경비			계 ㉘	명시이월 ①	사고이월 ②	계속비이월 ③		계 ㉙=㉑+㉕ +㉖+㉗+㉘+㉚	보조금 정산잔액④	예산절감액⑤	계획변경등 집행사유미발생⑥	
		예비비사용액	전용	변경												낙찰차액⑦
기획홍보실	26,065,215,000	37,616,000	-	-	23,990,648,000	23,508,531,699	64,068,000	-	64,068,000	-	125,080	417,923,221	2,374,020	-	-	
		△2,112,183,000	-	-											217,049,201	198,500,000
군민이 행복한 강진 구현	3,220,811,000	37,616,000	-	-	3,258,427,000	2,978,368,509	64,068,000	-	64,068,000	-	125,080	215,865,411	2,374,020	-	-	
		-	-	-											213,491,391	-
군정기획 및 균형발전	372,490,000	-	-	-	372,490,000	298,042,240	44,095,000	-	44,095,000	-	125,080	30,227,680	2,374,020	-	-	
		-	-	-											27,853,660	-
기획 및 시책업무 지원	282,165,000	-	-	-	282,165,000	223,613,800	44,095,000	-	44,095,000	-	-	14,456,200	-	-	14,456,200	-
아이디어뱅크 운영	16,048,000	-	-	-	16,048,000	9,993,000	-	-	-	-	-	6,055,000	-	-	6,055,000	-
기초 및 광업 제조업 통계조사	11,490,000	-	-	-	11,490,000	11,162,000	-	-	-	-	-	328,000	-	-	328,000	-
기초 및 광업 제조업 통계조사	22,723,000	-	-	-	22,723,000	15,708,540	-	-	-	-	-	7,014,460	-	-	7,014,460	-
강진군 사회조사	40,064,000	-	-	-	40,064,000	37,564,900	-	-	-	-	125,080	2,374,020	2,374,020	-	-	
		-	-	-											-	-
재정운영	1,117,017,000	18,216,000	-	-	1,135,233,000	970,790,585	19,973,000	-	19,973,000	-	-	144,469,415	-	-	144,469,415	-
		-	-	-											-	-
전문 공무원육성	492,290,000	-	-	-	492,290,000	393,170,795	-	-	-	-	-	99,119,205	-	-	99,119,205	-
		-	-	-											-	-
재정의 투명성 및 효율적 재원배분	556,917,000	18,216,000	-	-	575,133,000	515,429,170	19,973,000	-	19,973,000	-	-	39,730,830	-	-	39,730,830	-
		-	-	-											-	-
중앙부처활동지원	67,810,000	-	-	-	67,810,000	62,190,620	-	-	-	-	-	5,619,380	-	-	5,619,380	-
		-	-	-											-	-
투명한 감사행정 수행	76,962,000	-	-	-	76,962,000	70,506,500	-	-	-	-	-	6,455,500	-	-	6,455,500	-
		-	-	-											-	-
공직감찰	44,562,000	-	-	-	44,562,000	40,264,500	-	-	-	-	-	4,297,500	-	-	4,297,500	-
		-	-	-											-	-

*다음연도 이월액은 자금없는 이월액을 포함

【일반회계】 【기획홍보실】

과목 (조직-사업)	예산액 ㉔	예산성립후 증감㉓			예산현액 ㉕=㉔+㉓	지출액 ㉖	다음연도 이월액				보조금 반납금 ㉗	집행잔액 ㉘=㉕-㉖-㉗-㉙			
		전년도이월액	이용	수입대체경비			계 ㉚	명시이월 ①	사고이월 ②	계속비이월 ③		계 ㉛=㉔+㉕ +㉖+㉗+㉘+㉙	보조금 점잔액④	예산결감액⑤	계획변경등 집행사유미발생⑥
		예비비사용액	전용	변경											
계약사무관리	32,400,000	-	-	-	32,400,000	30,242,000	-	-	-	-	-	2,158,000	-	-	-
군정시책 홍보지원	1,502,072,000	19,400,000	-	-	1,521,472,000	1,507,156,610	-	-	-	-	-	14,315,390	-	-	-
강진 소식지 발간	97,812,000	-	-	-	97,812,000	96,271,150	-	-	-	-	-	1,540,850	-	-	-
군정 홍보	1,279,170,000	19,400,000	-	-	1,298,570,000	1,295,730,170	-	-	-	-	-	2,839,830	-	-	-
SNS운영 활성화	125,090,000	-	-	-	125,090,000	115,155,290	-	-	-	-	-	9,934,710	-	-	-
참여군정 구현 및 법제	152,270,000	-	-	-	152,270,000	131,872,574	-	-	-	-	-	20,397,426	-	-	-
주요업무 자체평가	31,186,000	-	-	-	31,186,000	28,124,000	-	-	-	-	-	3,062,000	-	-	-
납세자보호관 운영	4,848,000	-	-	-	4,848,000	3,298,100	-	-	-	-	-	1,549,900	-	-	-
소송업무	114,616,000	-	-	-	114,616,000	98,988,674	-	-	-	-	-	15,627,326	-	-	-
규제개혁	1,620,000	-	-	-	1,620,000	1,461,800	-	-	-	-	-	158,200	-	-	-
예비비	2,310,683,000	-	-	-	198,500,000	-	-	-	-	-	-	198,500,000	-	-	198,500,000
예비비 관리	2,310,683,000	-	-	-	198,500,000	-	-	-	-	-	-	198,500,000	-	-	198,500,000
예비비 지출	2,310,683,000	-	-	-	198,500,000	-	-	-	-	-	-	198,500,000	-	-	198,500,000
재무활동(기획홍보실)	20,439,003,000	-	-	-	20,439,003,000	20,439,003,000	-	-	-	-	-	-	-	-	-
내부거래지출	20,439,003,000	-	-	-	20,439,003,000	20,439,003,000	-	-	-	-	-	-	-	-	-
기금전출금	20,439,003,000	-	-	-	20,439,003,000	20,439,003,000	-	-	-	-	-	-	-	-	-
행정운영경비(기획홍보실)	94,718,000	-	-	-	94,718,000	91,160,190	-	-	-	-	-	3,557,810	-	-	-
기본경비(기획홍보실)	71,718,000	-	-	-	71,718,000	70,453,890	-	-	-	-	-	1,264,110	-	-	-
기본경비(기획)	47,918,000	-	-	-	47,918,000	47,918,000	-	-	-	-	-	-	-	-	-
기본경비(예산)	6,600,000	-	-	-	6,600,000	6,190,600	-	-	-	-	-	409,400	-	-	-

【일반회계】 【기획홍보실】

과목 (조직-사업)	예산액 가	예산성립후 증감나			예산현액 다=가+나	지출액 라	다음연도 이월액				보조금 반납금 바	집행잔액 사=다-라-다-바			
		전년도이월액	이용	수입대체경비			계 마	명시이월 ①	사고이월 ②	계속비이 월 ③		계 ④=④+⑤ +⑥+⑦+⑧+⑨	보조금 점산잔액④ 낙찰차액⑦	예산결감액⑤ 지출잔액⑧	계획변경등 집행사유미발생⑥ 예비비⑨
		예비비사용액	전용	변경											
기본경비(감사)	5,800,000	-	-	-	5,800,000	5,036,000	-	-	-	-	-	764,000	-	-	-
기본경비(홍보)	7,300,000	-	-	-	7,300,000	7,299,290	-	-	-	-	-	710	-	-	-
기본경비(평가범무)	4,100,000	-	-	-	4,100,000	4,010,000	-	-	-	-	-	90,000	-	-	-
인력운영비	23,000,000	-	-	-	23,000,000	20,706,300	-	-	-	-	-	2,293,700	-	-	-
직접인건비	23,000,000	-	-	-	23,000,000	20,706,300	-	-	-	-	-	2,293,700	-	-	-

【일반회계】 【주민복지실】

- 부서 성과

정책목표	예산액	결산액	성과지표	측정산식	성과지표 달성현황		
					목표	실적	달성율
□ 국가보훈 관리 및 지원으로 보훈대상자 예우 강화	0	0	보훈행사 추진	실제추진행사수 / 계획행사수 * 100	100	100	100%
			보훈단체 지원	지원단체수 / 보훈단체수 * 100	0	0	0%
			참전 및 보훈명예수당 지원	지원수 / 보훈대상자수 * 100	0	0	0%
□ 국민기초생활보장수급자 급여지원 □ 저소득층 정부양곡할인 지원 □ 복지급여대상자 효율적 통합조사 및 관리 □ 저소득층에게 자활을 위한 근로기회 제공으로 자활기반	7,644,428,000	7,384,932,410	신규수급자 발굴 실적	(신정건수 / 총수급자구) * 0.2 + (신규수급자수 / 총수급자수) * 0.4 + (기초보장사각지대 발굴가구수 / 총수급가구) * 0.4	0	0	0%
			자활참여자 성공률	(생계급여발수급자수 + 취창업자수 / 업그레이드형 자활사업참여한 생계급여수급자) * 100% × 자활사업참여가족가비율 기준치	70	84	120%
			희망키움통장 가입률	희망키움통장 II 1년 미만 목표 가구수 × 10 / 희망키움통장 II 가입가구수 / 희망키움통장 II, 기동목표 가구수 × 100 / 7년 미만 / 19년 미만 / 19년 이상 목표 가구수 × 100 / 0.3	28	31	110%
□ 자원봉사센터 운영 □ 자원봉사 활성화 지원	208,110,000	200,104,010	자원봉사 활동률	활동자원봉사자 수 / 나눔포털 등 등록회원(자원봉사자) 수 × 100	45	45	100%
			자원봉사 활동실적	1인당 평균 봉사시간	23	23	100%
□ 장애인의 생활안정을 위한 지원 확대 □ 장애인의 사회활동 지원 □ 장애인일자리 제공으로 사회참여 확대 □ 지역사회서비스 투자사업 추진 □ 어려운 이웃돕기	4,788,079,000	4,641,724,612	수급인원 / 수급자격자	수급인원(수급자격자)	0	0	0%
			지역사회서비스투자사업 예산 집행율	집행액 / 예산액 × 100	85	85	100%
			어려운 이웃돕기	위문결과보고서	100	100	100%
			장애인활동보조수급인원	수혜인원 / 목표인원 40명	0	0	0%
			장애인일자리사업인원	채용인원 / 46명	0	0	0%
- 여성정책의 기획 및 시행 통한 여성보호 및 권익 증진 - 다문화·한부모·조손가족 지원 통한 건강한 가족 기능 강화 - 영유아·아동·청소년 보호 및 지원 통한 미래인재 양성	12,551,931,000	11,901,017,010	결혼이민자여성 취업교육 참여율	(수강인원 / 신청인원) * 100	0	0	0%
			한부모가족 생활보조금 지원율	(보조금 지원가구수 / 한부모가족 가구수) * 100	0	0	0%
			여성 취미교육 참여율	(수강인원 / 신청인원) * 100	0	0	0%
			여성단체 활성화 및 사회참여율	(회의 개최수 / 회의목표 횟수) * 100	0	0	0%
			농어촌 영유아 보육환경 개선율	(운영비 지원 개소수 / 어린이집 개소수) * 100	0	0	0%
			일과 가정 양립 지원율	(보육료 및 양육수당 지원인원 / 보육료 및 양육수당 신청인원) * 100	0	0	0%
			취약계층 아동 맞춤형서비스 제공률	(필수프로그램 제공수 / 목표수) * 100	0	0	0%

【일반회계】 【주민복지실】

과목 (조직-사업)	예산액 가	예산성립후 증감나			예산현액 다=가+나	지출액 라	다음연도 이월액				보조금 반납금 바	집행잔액 사=다-라-바-가			
		전년도이월액	이용	수입대체경비			계 마	명시이월 ①	사고이월 ②	계속비이월 ③		계 ④=④+⑤ +⑥+⑦+⑧+⑨	보조금 점산잔액④	예산결감액⑤	계획변경등 집행사유미발생⑥
		예비비사용액	전용	변경											
국민기초생활수급자	20,727,000	-	-	-	20,727,000	20,231,830	-	-	-	-	-	495,170	-	-	-
기초생활보장 생계급여	5,498,533,000	-	-	-	5,498,533,000	5,401,517,030	-	-	-	-	87,314,670	9,701,300	9,701,300	-	495,170
기초생활보장 해산·장제급여	47,830,000	-	-	-	47,830,000	45,150,000	-	-	-	-	2,412,000	268,000	268,000	-	-
통합조사지원	36,870,000	-	-	-	36,870,000	32,194,030	-	-	-	-	-	4,675,970	-	-	4,675,970
정부양곡지원사업(택배비)	15,844,000	-	-	-	15,844,000	15,844,000	-	-	-	-	-	-	-	-	-
사회복지일반	133,720,000	-	-	-	133,720,000	99,927,910	-	-	-	-	10,958,420	22,833,670	-	-	22,833,670
복지기획, 사회복지일반	128,720,000	-	-	-	128,720,000	97,992,110	-	-	-	-	10,958,420	19,769,470	-	-	19,769,470
행려자관리	5,000,000	-	-	-	5,000,000	1,935,800	-	-	-	-	-	3,064,200	-	-	3,064,200
저소득가구 자활지원	1,985,835,000	-	-	-	1,985,835,000	1,774,441,380	-	-	-	-	174,384,879	37,008,741	29,280,741	-	7,728,000
자활근로사업(성인지)	1,279,223,000	-	-	-	1,279,223,000	1,169,046,610	-	-	-	-	94,750,915	15,425,475	15,425,475	-	-
지역자활센터지원	249,788,000	-	-	-	249,788,000	249,788,000	-	-	-	-	-	-	-	-	-
가사간병방문지원사업(성인지)	89,259,000	-	-	-	89,259,000	80,000,000	-	-	-	-	1,249,506	8,009,494	601,494	-	7,408,000
지역자활센터종사자특별수당	5,040,000	-	-	-	5,040,000	4,200,000	-	-	-	-	336,000	504,000	504,000	-	-
희망키움통장사업	36,384,000	-	-	-	36,384,000	36,384,000	-	-	-	-	-	-	-	-	-
희망키움통장 II 사업	95,780,000	-	-	-	95,780,000	95,780,000	-	-	-	-	-	-	-	-	-
내일키움통장	14,900,000	-	-	-	14,900,000	14,900,000	-	-	-	-	-	-	-	-	-
청년희망키움통장	19,296,000	-	-	-	19,296,000	19,296,000	-	-	-	-	-	-	-	-	-
자활사례관리 지원	27,960,000	-	-	-	27,960,000	27,960,000	-	-	-	-	-	-	-	-	-
자활장려금	94,931,000	-	-	-	94,931,000	4,373,770	-	-	-	-	77,879,558	12,677,672	12,677,672	-	-
지역자활센터 환경개선비	23,274,000	-	-	-	23,274,000	23,033,000	-	-	-	-	168,900	72,100	72,100	-	-

【일반회계】 【주민복지실】

과목 (조직-사업)	예산액 가	예산성립후 증감나			예산현액 다=가+나	지출액 라	다음연도 이월액				보조금 반납금 바	집행잔액 사=다-라-바			
		전년도이월액	이용	수입대체경비			계 마	명시이월 ①	사고이월 ②	계속비이월 ③		계 ④=④+⑤ +⑥+⑦+⑧+⑨	보조금 점산잔액④ 낙찰차액⑦	예산결감액⑤ 지출잔액⑧	계획변경등 집행사유미발생⑥ 예비비⑨
		예비비사용액	전용	변경											
자활근로사업 작업장 증축사업	50,000,000	-	-	-	50,000,000	49,680,000	-	-	-	-	-	320,000	-	-	-
주민행정편의도모	208,110,000	-	-	-	208,110,000	200,104,010	-	-	-	-	936,000	7,069,990	2,184,000	-	4,885,990
자원봉사	208,110,000	-	-	-	208,110,000	200,104,010	-	-	-	-	936,000	7,069,990	2,184,000	-	4,885,990
자원봉사코디네이터 인건비 지원사업(성인지)	55,304,000	-	-	-	55,304,000	55,304,000	-	-	-	-	-	-	-	-	-
자원봉사 활성화지원(성인지)	74,020,000	-	-	-	74,020,000	69,134,010	-	-	-	-	-	4,885,990	-	4,885,990	-
자원봉사센터 활성화사업(성인지)	10,000,000	-	-	-	10,000,000	6,880,000	-	-	-	-	936,000	2,184,000	2,184,000	-	-
자원봉사 보험료 지원(성인지)	3,116,000	-	-	-	3,116,000	3,116,000	-	-	-	-	-	-	-	-	-
전문 자원봉사단체 지원(성인지)	62,000,000	-	-	-	62,000,000	62,000,000	-	-	-	-	-	-	-	-	-
직능별·기능별 전문자원봉사 지원사업(성인지)	3,670,000	-	-	-	3,670,000	3,670,000	-	-	-	-	-	-	-	-	-
취약계층 복지증진	6,988,368,000	-	-	-	6,988,368,000	6,809,445,232	-	-	-	-	98,598,072	80,324,696	38,753,725	-	41,570,971
희망복지	1,761,236,000	-	-	-	1,761,236,000	1,685,896,292	-	-	-	-	42,723,711	32,615,997	10,890,156	-	21,725,841
긴급복지 지원사업(성인지)	343,114,000	-	-	-	343,114,000	296,268,500	-	-	-	-	40,287,090	6,558,410	6,558,410	-	-
기부식품 제공사업(푸드뱅크)	30,000,000	-	-	-	30,000,000	30,000,000	-	-	-	-	-	-	-	-	-
지역자율형 사회서비스투자사업	855,378,000	-	-	-	855,378,000	855,378,000	-	-	-	-	-	-	-	-	-
통합사례관리사지원	63,384,000	-	-	-	63,384,000	63,199,080	-	-	-	-	120,598	64,322	64,322	-	-
희망복지일반	134,782,000	-	-	-	134,782,000	120,289,000	-	-	-	-	-	14,493,000	-	14,493,000	-
통합사례관리 지원	15,000,000	-	-	-	15,000,000	15,000,000	-	-	-	-	-	-	-	-	-
희망나눔사업단운영	23,600,000	-	-	-	23,600,000	18,911,500	-	-	-	-	-	4,688,500	-	4,688,500	-
읍면동 맞춤형 통합서비스 지원	92,400,000	-	-	-	92,400,000	92,400,000	-	-	-	-	-	-	-	-	-
지역행복생활권사업(복지)	80,800,000	-	-	-	80,800,000	79,381,270	-	-	-	-	85,124	1,333,606	198,623	-	-
														1,134,983	

【일반회계】 【주민복지실】

과목 (조직-사업)	예산액 가	예산성립후 증감나			예산현액 다=가+나	지출액 라	다음연도 이월액				보조금 반납금 바	집행잔액 사=다-라-바				
		전년도이월액	이용	수입대체경비			계 마	명시이월 ①	사고이월 ②	계속비이월 ③		계 ④=④+⑤ +⑥+⑦+⑧+⑨	보조금 점산잔액④	예산결감액⑤	계획변경등 집행사유미발생⑥	
		예비비사용액	전용	변경												낙찰차액⑦
지역사회보장협의체 상근 직원지원	36,900,000	-	-	-	36,900,000	34,622,690	-	-	-	-	-	2,277,310	2,277,310	-	-	-
지역사회보장협의체운영활 성화	1,000,000	-	-	-	1,000,000	1,000,000	-	-	-	-	-	-	-	-	-	-
찾아가는 복지서비스 차량 지원	6,090,000	-	-	-	6,090,000	4,680,642	-	-	-	-	-	1,409,358	-	-	1,409,358	-
우리동네 해결사 복지기동 대 운영	32,456,000	-	-	-	32,456,000	29,910,600	-	-	-	1,270,656	-	1,274,744	1,274,744	-	-	-
저소득층 미세먼지 마스크 보급	46,332,000	-	-	-	46,332,000	44,855,010	-	-	-	960,243	-	516,747	516,747	-	-	-
장애인 복지 증진	5,227,132,000	-	-	-	5,227,132,000	5,123,548,940	-	-	-	55,874,361	-	47,708,699	27,863,569	-	-	19,845,130
장애인 편의시설 설치 운 영	8,170,000	-	-	-	8,170,000	7,702,770	-	-	-	-	-	467,230	-	-	467,230	-
기타 장애인 복지 증진	177,071,000	-	-	-	177,071,000	171,367,100	-	-	-	-	-	5,703,900	-	-	5,703,900	-
장애수당(기초) 지급	173,080,000	-	-	-	173,080,000	167,100,000	-	-	-	3,181,976	-	2,798,024	2,798,024	-	-	-
장애수당(차상위 등) 지급	145,076,000	-	-	-	145,076,000	143,210,000	-	-	-	1,474,127	-	391,873	391,873	-	-	-
장애인연금 급여 지원	1,438,200,000	-	-	-	1,438,200,000	1,438,173,580	-	-	-	20,979	-	5,441	5,441	-	-	-
장애인의료비 지원	161,783,000	-	-	-	161,783,000	161,783,000	-	-	-	-	-	-	-	-	-	-
장애인일자리지원(일반형 일자리)	198,312,000	-	-	-	198,312,000	151,036,380	-	-	-	30,729,201	-	16,546,419	16,546,419	-	-	-
장애인일자리지원(시간제 일자리)	24,804,000	-	-	-	24,804,000	24,347,520	-	-	-	296,719	-	159,761	159,761	-	-	-
장애인일자리지원(복지일 자리)	210,678,000	-	-	-	210,678,000	198,682,840	-	-	-	7,797,047	-	4,198,113	4,198,113	-	-	-
장애인활동지원급여	692,933,000	-	-	-	692,933,000	692,878,000	-	-	-	47,819	-	7,181	7,181	-	-	-
발달재활서비스 바우처 지 원	140,400,000	-	-	-	140,400,000	140,400,000	-	-	-	-	-	-	-	-	-	-
장애아동 재활치료사업 확 대	3,360,000	-	-	-	3,360,000	-	-	-	-	1,680,000	-	1,680,000	1,680,000	-	-	-
저소득장애인 진단비 및 검사비 지원	1,196,000	-	-	-	1,196,000	305,000	-	-	-	668,250	-	222,750	222,750	-	-	-
장애인보조기기	4,795,000	-	-	-	4,795,000	1,411,000	-	-	-	2,707,200	-	676,800	676,800	-	-	-

【일반회계】 【주민복지실】

과목 (조직-사업)	예산액 ㉔	예산성립후 증감㉕			예산현액 ㉖=㉔+㉕	지출액 ㉗	다음연도 이월액				보조금 반납금 ㉙	집행잔액 ㉚=㉖-㉗-㉙-㉛				
		전년도이월액	이용	수입대체경비			계 ㉜	명시이월 ①	사고이월 ②	계속비이월 ③		계 ㉝=㉜+㉞+㉟+㊱	보조금 점산잔액④	예산결감액⑤	계획변경등 집행사유미발생⑥	
		예비비사용액	전용	변경												낙찰차액⑦
여성장애인 출산비용지원 (성인지)	3,000,000	-	-	-	3,000,000	1,000,000	-	-	-	-	1,700,000	300,000	300,000	-	-	-
장애인용하이패스구입비용 지원	2,480,000	-	-	-	2,480,000	1,330,000	-	-	-	-	345,000	805,000	805,000	-	-	-
농어촌장애인주택개조 사업	26,600,000	-	-	-	26,600,000	26,600,000	-	-	-	-	-	-	-	-	-	-
장애인 생활이동지원센터 운영	215,000,000	-	-	-	215,000,000	215,000,000	-	-	-	-	-	-	-	-	-	-
수어통역센터운영	200,000,000	-	-	-	200,000,000	200,000,000	-	-	-	-	-	-	-	-	-	-
장애인복지관 운영(성인지)	990,736,000	-	-	-	990,736,000	990,736,000	-	-	-	-	-	-	-	-	-	-
장애인시설종사자 특별수당	26,460,000	-	-	-	26,460,000	26,460,000	-	-	-	-	-	-	-	-	-	-
장애인공감과치유탕방프로그램운영	40,000,000	-	-	-	40,000,000	40,000,000	-	-	-	-	-	-	-	-	-	-
장애인수어교실운영	5,000,000	-	-	-	5,000,000	5,000,000	-	-	-	-	-	-	-	-	-	-
발달장애인 사회참여 프로그램	8,000,000	-	-	-	8,000,000	8,000,000	-	-	-	-	-	-	-	-	-	-
장애인편의시설지원센터	42,810,000	-	-	-	42,810,000	42,810,000	-	-	-	-	-	-	-	-	-	-
장애인 거주시설 기능보강	167,640,000	-	-	-	167,640,000	167,451,170	-	-	-	-	141,623	47,207	47,207	-	-	-
발달장애인 방과후 돌봄서비스 지원	13,674,000	-	-	-	13,674,000	-	-	-	-	-	-	13,674,000	-	13,674,000	-	-
장애인 전동보장구 충전기 설치사업	26,400,000	-	-	-	26,400,000	23,022,500	-	-	-	-	3,377,500	-	-	-	-	-
장애인활동지원급여(2018년 미지급금)	31,274,000	-	-	-	31,274,000	31,274,000	-	-	-	-	-	-	-	-	-	-
장애인복지관 급식비	42,000,000	-	-	-	42,000,000	42,000,000	-	-	-	-	-	-	-	-	-	-
신장장애인 혈액 및 복막투석비 지원	200,000	-	-	-	200,000	150,000	-	-	-	-	25,000	25,000	25,000	-	-	-
청각장애인 인공달팽이관 수술지원사업	6,000,000	-	-	-	6,000,000	4,318,080	-	-	-	-	1,681,920	-	-	-	-	-
보육, 가족지원	14,448,899,000	140,000,000	-	-	14,588,899,000	13,884,261,230	-	-	-	-	341,640,190	362,997,580	340,165,180	-	22,832,400	-
여성 정책	310,850,000	-	-	-	310,850,000	307,294,400	-	-	-	-	-	3,555,600	-	-	3,555,600	-

【일반회계】 【주민복지실】

과목 (조직-사업)	예산액 ㉔	예산성립후 증감㉓			예산현액 ㉕=㉔+㉓	지출액 ㉖	다음연도 이월액				보조금 반납금 ㉗	집행잔액 ㉘=㉕-㉖-㉗-㉙			
		전년도이월액	이용	수입대체경비			계 ㉚	명시이월 ①	사고이월 ②	계속비이월 ③		계 ㉛=㉔+㉕ +㉖+㉗+㉘+㉙	보조금 점산잔액④	예산결감액⑤	계획변경등 집행사유미발생⑥
		예비비사용액	전용	변경											
여성 권익증진	208,550,000	-	-	-	208,550,000	205,375,400	-	-	-	-	-	3,174,600	-	-	-
여성 취업·창업교실 운영	12,000,000	-	-	-	12,000,000	12,000,000	-	-	-	-	-	-	-	-	-
여성단체 육성 및 지원	41,610,000	-	-	-	41,610,000	41,229,000	-	-	-	-	-	381,000	-	-	-
여성단체를 통한 지역특산 품 판로촉진	6,250,000	-	-	-	6,250,000	6,250,000	-	-	-	-	-	-	-	-	-
공동육아나눔터 운영지원	42,440,000	-	-	-	42,440,000	42,440,000	-	-	-	-	-	-	-	-	-
여성·가족복지	1,341,602,000	-	-	-	1,341,602,000	1,298,675,180	-	-	-	-	19,071,145	23,855,675	16,792,675	-	7,063,000
다문화가정 문화 적응지원	118,980,000	-	-	-	118,980,000	115,267,000	-	-	-	-	-	3,713,000	-	-	3,713,000
찾아가는어린이집다문화이 해교실운영	3,600,000	-	-	-	3,600,000	3,600,000	-	-	-	-	-	-	-	-	-
다문화이중언어 코치채용 지원	26,850,000	-	-	-	26,850,000	26,850,000	-	-	-	-	-	-	-	-	-
자녀양육 및 자녀생활 등 방문교육서비스 지원	73,625,000	-	-	-	73,625,000	73,625,000	-	-	-	-	-	-	-	-	-
건강가정 및 다문화가족지원센터 운영(성인지)	358,674,000	-	-	-	358,674,000	358,674,000	-	-	-	-	-	-	-	-	-
결혼이민자 통번역 서비스 지원	26,760,000	-	-	-	26,760,000	26,760,000	-	-	-	-	-	-	-	-	-
다문화가족 자녀 언어발달 지원	31,285,000	-	-	-	31,285,000	31,285,000	-	-	-	-	-	-	-	-	-
다문화가족지원센터 종사 자 특별수당	9,870,000	-	-	-	9,870,000	9,870,000	-	-	-	-	-	-	-	-	-
한국어교육운영	17,162,000	-	-	-	17,162,000	17,162,000	-	-	-	-	-	-	-	-	-
결혼이민자국적취득비용지 원	2,100,000	-	-	-	2,100,000	2,100,000	-	-	-	-	-	-	-	-	-
결혼이민자 모국어상당원 채용 지원	22,500,000	-	-	-	22,500,000	22,500,000	-	-	-	-	-	-	-	-	-
사례관리 지원	29,630,000	-	-	-	29,630,000	29,630,000	-	-	-	-	-	-	-	-	-
저소득모부자가정지원	67,030,000	-	-	-	67,030,000	47,820,000	-	-	-	-	5,763,000	13,447,000	13,447,000	-	-
기타한부모가족지원(성인 지)	11,500,000	-	-	-	11,500,000	8,150,000	-	-	-	-	-	3,350,000	-	-	-
														3,350,000	

【일반회계】 【주민복지실】

과목 (조직-사업)	예산액 ㉔	예산성립후 증감㉕			예산현액 ㉖=㉔+㉕	지출액 ㉗	다음연도 이월액				보조금 반납금 ㉙	집행잔액 ㉚=㉖-㉗-㉙-㉛				
		전년도이월액	이용	수입대체경비			계 ㉜	명시이월 ①	사고이월 ②	계속비이월 ③		계 ㉝=㉜+㉝ +㉞+㉟+㊱+㊲	보조금 점산잔액④	예산결감액⑤	계획변경등 집행사유미발생⑥	
		예비비사용액	전용	변경												낙찰차액⑦
청소년 한부모자립 지원사업(성인지)	5,521,000	-	-	-	5,521,000	450,000	-	-	-	-	4,563,955	507,045	507,045	-	-	-
한부모가족 아동양육비 지원(성인지)	175,064,000	-	-	-	175,064,000	166,752,300	-	-	-	-	7,516,986	794,714	794,714	-	-	-
한부모가족 교육비 지원	2,000,000	-	-	-	2,000,000	350,880	-	-	-	-	469,244	1,179,876	1,179,876	-	-	-
아이돌보미 지원사업(성인지)	275,899,000	-	-	-	275,899,000	275,007,000	-	-	-	-	757,960	134,040	134,040	-	-	-
아동여성보호지역연대활성화(성인지)	7,000,000	-	-	-	7,000,000	7,000,000	-	-	-	-	-	-	-	-	-	-
결혼이민여성 산모도우미 운영	6,552,000	-	-	-	6,552,000	6,552,000	-	-	-	-	-	-	-	-	-	-
다문화가족지원센터 운영지원(교류소통공간 설치비)	70,000,000	-	-	-	70,000,000	69,270,000	-	-	-	-	-	730,000	730,000	-	-	-
취약계층 아동 보호	5,064,610,000	20,000,000	-	-	5,084,610,000	4,827,687,280	-	-	-	-	56,226,853	200,695,867	193,191,567	-	-	7,504,300
시설아동 생활용품	10,200,000	-	-	-	10,200,000	8,939,810	-	-	-	-	378,057	882,133	882,133	-	-	-
아동복지시설 위문 및 결연	3,340,000	-	-	-	3,340,000	3,340,000	-	-	-	-	-	-	-	-	-	-
시설종사자 특별수당	18,080,000	-	-	-	18,080,000	18,080,000	-	-	-	-	-	-	-	-	-	-
아동복지시설 운영지원	974,089,000	-	-	-	974,089,000	924,949,890	-	-	-	-	1,896,846	47,242,264	47,242,264	-	-	-
시설아동 대학진학자금	3,000,000	-	-	-	3,000,000	1,500,000	-	-	-	-	450,000	1,050,000	1,050,000	-	-	-
시설아동 수학여행비	600,000	-	-	-	600,000	400,000	-	-	-	-	60,000	140,000	140,000	-	-	-
경계선 지능 아동 자립지원	9,780,000	-	-	-	9,780,000	9,780,000	-	-	-	-	-	-	-	-	-	-
아동복지교사 지원	132,848,000	-	-	-	132,848,000	91,554,200	-	-	-	-	21,918,674	19,375,126	19,375,126	-	-	-
지역아동센터운영비지원(성인지)	804,230,000	-	-	-	804,230,000	796,790,000	-	-	-	-	5,208,000	2,232,000	2,232,000	-	-	-
우수지역아동센터지원	24,816,000	-	-	-	24,816,000	16,590,000	-	-	-	-	-	8,226,000	2,468,000	-	-	5,758,000
지역아동센터 급,간식비 지원	403,200,000	-	-	-	403,200,000	326,512,500	-	-	-	-	-	76,687,500	76,687,500	-	-	-
지역아동센터 종사자 특별수당 지원	34,660,000	-	-	-	34,660,000	34,400,000	-	-	-	-	-	260,000	260,000	-	-	-

【일반회계】 【주민복지실】

과목 (조직-사업)	예산액 ㉔	예산성립후 증감㉓			예산현액 ㉕=㉔+㉓	지출액 ㉖	다음연도 이월액				보조금 반납금 ㉗	집행잔액 ㉘=㉕-㉖-㉗-㉙-㉚					
		전년도이월액	이용	수입대체경비			계 ㉛	명시이월 ①	사고이월 ②	계속비이 월 ③		계 ㉜=㉔+㉕ +㉖+㉗+㉘+㉙	보조금 점산잔액④	예산결감액⑤	계획변경등 집행사유미발생⑥		
		예비비사용액	전용	변경												낙찰차액⑦	지출잔액⑧
지역아동센터 이용아동 관리시스템 관리비 지원	3,300,000	-	-	-	3,300,000	3,300,000	-	-	-	-	-	-	-	-	-	-	-
특수목적형 지역아동센터 지원	14,616,000	-	-	-	14,616,000	14,616,000	-	-	-	-	-	-	-	-	-	-	-
꿈사다리 공부방 지원사업	50,516,000	-	-	-	50,516,000	50,516,000	-	-	-	-	-	-	-	-	-	-	-
취약계층 아동통합서비스 지원(드림스타트)	260,000,000	-	-	-	260,000,000	260,000,000	-	-	-	-	-	-	-	-	-	-	-
위스타트 글로벌아동센터 운영지원(성인지)	189,557,000	-	-	-	189,557,000	189,557,000	-	-	-	-	-	-	-	-	-	-	-
기타 아동복지 증진	64,880,000	20,000,000	-	-	84,880,000	83,042,000	-	-	-	-	-	1,838,000	1,838,000	-	-	-	-
아동발달지원 계좌지원	51,200,000	-	-	-	51,200,000	49,366,340	-	-	-	-	1,447,754	385,906	385,906	-	-	-	-
학기중 아동급식지원	69,221,000	-	-	-	69,221,000	60,063,500	-	-	-	-	9,157,500	-	-	-	-	-	-
방학중 아동급식 지원	90,617,000	-	-	-	90,617,000	71,833,500	-	-	-	-	1,312,300	17,471,200	17,471,200	-	-	-	-
취학전아동학습바우처지원 사업	17,700,000	-	-	-	17,700,000	11,391,200	-	-	-	-	2,523,518	3,785,282	3,785,282	-	-	-	-
가정위탁아동 상해보험료 지원	2,405,000	-	-	-	2,405,000	1,828,640	-	-	-	-	489,924	86,436	86,436	-	-	-	-
가정위탁양육지원	69,460,000	-	-	-	69,460,000	63,440,000	-	-	-	-	-	6,020,000	6,020,000	-	-	-	-
소년소녀가정 세대위로금	9,947,000	-	-	-	9,947,000	6,200,000	-	-	-	-	188,000	3,559,000	3,559,000	-	-	-	-
소년소녀가정 명절제수비	2,600,000	-	-	-	2,600,000	2,500,000	-	-	-	-	30,000	70,000	70,000	-	-	-	-
임양아동 가족지원	24,481,000	-	-	-	24,481,000	22,368,000	-	-	-	-	1,669,280	443,720	443,720	-	-	-	-
아동보호 전문기관 운영	31,599,000	-	-	-	31,599,000	31,599,000	-	-	-	-	-	-	-	-	-	-	-
꿈키움드림오케스트라지원 사업	35,000,000	-	-	-	35,000,000	35,000,000	-	-	-	-	-	-	-	-	-	-	-
아동시설기능보강	27,000,000	-	-	-	27,000,000	24,800,000	-	-	-	-	1,650,000	550,000	550,000	-	-	-	-
아동수당지원	1,394,808,000	-	-	-	1,394,808,000	1,394,808,000	-	-	-	-	-	-	-	-	-	-	-
조손가정 동절기 부식비 지원	7,560,000	-	-	-	7,560,000	7,560,000	-	-	-	-	-	-	-	-	-	-	-

【일반회계】 【주민복지실】

과목 (조직-사업)	예산액 가	예산성립후 증감나			예산현액 다=가+나	지출액 라	다음연도 이월액				보조금 반납금 바	집행잔액 사=다-라-바					
		전년도이월액	이용	수입대체경비			계 마	명시이월 ①	사고이월 ②	계속비이월 ③		계 ④=④+⑤ +⑥+⑦+⑧+⑨	보조금 점산잔액④ 낙찰차액⑦	예산결감액⑤ 지출잔액⑧	계획변경등 집행사유미발생⑥ 예비비⑨		
		예비비사용액	전용	변경													
가정위탁 지원센터 운영	14,456,000	-	-	-	14,456,000	14,456,000	-	-	-	-	-	-	-	-	-	-	-
아동복지 교사 지원	6,000,000	-	-	-	6,000,000	4,350,000	-	-	-	-	-	1,650,000	-	-	1,650,000	-	-
자립지원 프로그램	12,000,000	-	-	-	12,000,000	12,000,000	-	-	-	-	-	-	-	-	-	-	-
지역아동센터 급식도우미 지원	24,000,000	-	-	-	24,000,000	24,000,000	-	-	-	-	-	-	-	-	-	-	-
보호종료아동 자립수당 지원	47,400,000	-	-	-	47,400,000	47,400,000	-	-	-	-	-	-	-	-	-	-	-
보호종료아동 자립정착금	65,000,000	-	-	-	65,000,000	57,000,000	-	-	-	-	2,400,000	5,600,000	5,600,000	-	-	-	-
소년소녀가장 및 위탁아동 대학입학준비금지원	3,000,000	-	-	-	3,000,000	1,500,000	-	-	-	-	450,000	1,050,000	1,050,000	-	-	-	-
지역아동센터 운영비 추가 지원	39,174,000	-	-	-	39,174,000	38,832,000	-	-	-	-	342,000	-	-	-	-	-	-
아동복지교사 건강검진비 지원	120,000	-	-	-	120,000	23,700	-	-	-	-	-	96,300	-	-	96,300	-	-
아동복지교사 여비등 지원	1,500,000	-	-	-	1,500,000	1,500,000	-	-	-	-	-	-	-	-	-	-	-
꿈키움드림오케스트라 운영비 지원	10,000,000	-	-	-	10,000,000	10,000,000	-	-	-	-	-	-	-	-	-	-	-
지역아동센터 공기청정기 지원	6,650,000	-	-	-	6,650,000	-	-	-	-	-	4,655,000	1,995,000	1,995,000	-	-	-	-
보육 활성화 및 영유아 건전육성	7,621,837,000	-	-	-	7,621,837,000	7,231,753,060	-	-	-	-	258,493,302	131,590,638	127,564,638	-	4,026,000	-	-
기타 보육료 지원	69,492,000	-	-	-	69,492,000	68,346,000	-	-	-	-	-	1,146,000	-	-	1,146,000	-	-
보육교직원 인건비 지원	3,183,273,000	-	-	-	3,183,273,000	3,060,701,210	-	-	-	-	86,836,550	35,735,240	35,735,240	-	-	-	-
어린이집 운영지원	114,220,000	-	-	-	114,220,000	111,785,000	-	-	-	-	1,353,750	1,081,250	1,081,250	-	-	-	-
영아-장애아 전담시설 종사자 특별수당	61,200,000	-	-	-	61,200,000	44,800,000	-	-	-	-	3,680,000	12,720,000	9,840,000	-	2,880,000	-	-
영아-장애아 전담시설 냉난방비 지원	4,800,000	-	-	-	4,800,000	4,000,000	-	-	-	-	320,000	480,000	480,000	-	-	-	-
평가인증통과 어린이집 종사자수당	55,860,000	-	-	-	55,860,000	15,600,000	-	-	-	-	16,104,000	24,156,000	24,156,000	-	-	-	-
가정 양육수당	616,212,000	-	-	-	616,212,000	616,202,000	-	-	-	-	8,320	1,680	1,680	-	-	-	-

【일반회계】 【주민복지실】

과목 (조직-사업)	예산액 ㉔	예산성립후 증감㉕			예산현액 ㉖=㉔+㉕	지출액 ㉗	다음연도 이월액				보조금 반납금 ㉘	집행잔액 ㉙=㉖-㉗-㉘-㉚			
		전년도이월액	이용	수입대체경비			계 ㉛	명시이월 ①	사고이월 ②	계속비이월 ③		계 ㉜=㉔+㉕ +㉖+㉗+㉘+㉙	보조금 점산잔액④	예산결감액⑤	계획변경등 집행사유미발생⑥
		예비비사용액	전용	변경											
영유아보육료지원(성인지)	1,341,593,000	-	-	-	1,341,593,000	1,332,152,800	-	-	-	-	7,787,940	1,652,260	1,652,260	-	-
공공형 어린이집 지원	53,760,000	-	-	-	53,760,000	19,400,000	-	-	-	-	25,770,000	8,590,000	8,590,000	-	-
누리과정 보육료	1,640,466,000	-	-	-	1,640,466,000	1,629,772,560	-	-	-	-	10,693,440	-	-	-	-
보육교직원 처우개선지원	428,249,000	-	-	-	428,249,000	296,560,480	-	-	-	-	98,762,352	32,926,168	32,926,168	-	-
부모모니터링단운영지원	1,400,000	-	-	-	1,400,000	1,039,000	-	-	-	-	270,750	90,250	90,250	-	-
장애아전문어린이집 운전 원 인건비	20,942,000	-	-	-	20,942,000	20,942,000	-	-	-	-	-	-	-	-	-
공공형 어린이집 취사부 인건비	4,342,000	-	-	-	4,342,000	1,602,000	-	-	-	-	1,096,200	1,643,800	1,643,800	-	-
장애아전문어린이집 치료 사 근무환경개선지원	3,000,000	-	-	-	3,000,000	1,650,000	-	-	-	-	540,000	810,000	810,000	-	-
민간가정어린이집 취사부 채용 지원	6,948,000	-	-	-	6,948,000	-	-	-	-	-	2,606,000	4,342,000	4,342,000	-	-
민간가정어린이집 학부모 차액보육료 지원	16,080,000	-	-	-	16,080,000	7,200,010	-	-	-	-	2,664,000	6,215,990	6,215,990	-	-
보육시설 설치 및 환경개 선	110,000,000	120,000,000	-	-	230,000,000	218,851,310	-	-	-	-	7,848,890	3,299,800	2,616,300	-	683,500
어린이집 기능보강	110,000,000	-	-	-	110,000,000	99,534,810	-	-	-	-	7,848,890	2,616,300	2,616,300	-	-
국공립어린이집 신축사업	-	120,000,000	-	-	120,000,000	119,316,500	-	-	-	-	-	683,500	-	-	683,500
노인및청소년복지증진	43,940,996,000	1,022,391,000	-	-	44,963,387,000	43,786,957,154	-	-	-	-	484,056,640	692,373,206	138,839,771	-	553,533,435
청소년 보호 육성	817,481,000	-	-	-	817,481,000	767,046,434	-	-	-	-	7,617,856	42,816,710	12,875,225	-	29,941,485
청소년 건전성장 지원	35,112,000	-	-	-	35,112,000	30,538,280	-	-	-	-	-	4,573,720	-	-	4,573,720
지역 청소년참여위원회 운 영	2,800,000	-	-	-	2,800,000	2,800,000	-	-	-	-	-	-	-	-	-
청소년방과후아카데미운영	174,804,000	-	-	-	174,804,000	155,417,419	-	-	-	-	7,064,606	12,321,975	12,321,975	-	-
청소년 상담복지센터 운영	77,714,000	-	-	-	77,714,000	77,714,000	-	-	-	-	-	-	-	-	-
학교폭력 원스톱 지원센터 운영	27,000,000	-	-	-	27,000,000	27,000,000	-	-	-	-	-	-	-	-	-

【일반회계】 【주민복지실】

과목 (조직-사업)	예산액 ㉔	예산성립후 증감㉕			예산현액 ㉖=㉔+㉕	지출액 ㉗	다음연도 이월액				보조금 반납금 ㉙	집행잔액 ㉚=㉖-㉗-㉘-㉙					
		전년도이월액	이용	수입대체경비			계 ㉛	명시이월 ①	사고이월 ②	계속비이월 ③		계 ㉜=㉔+㉕ +㉖+㉗+㉘+㉙	보조금 점산잔액④	예산결감액⑤	계획변경등 집행사유미발생⑥		
		예비비사용액	전용	변경												낙찰차액⑦	지출잔액⑧
홀로사는 노인안부살피기	33,800,000	-	-	-	33,800,000	33,800,000	-	-	-	-	-	-	-	-	-	-	-
노인돌봄기본서비스(독거 노인생활관리사)	58,260,000	-	-	-	58,260,000	58,260,000	-	-	-	-	-	-	-	-	-	-	-
노인돌봄기본서비스(보조)	935,790,000	-	-	-	935,790,000	935,790,000	-	-	-	-	-	-	-	-	-	-	-
거동불편 재가노인 식사배달	36,576,000	-	-	-	36,576,000	36,576,000	-	-	-	-	-	-	-	-	-	-	-
노인회지회 현안사업(성인지)	1,600,000	-	-	-	1,600,000	1,600,000	-	-	-	-	-	-	-	-	-	-	-
노인돌봄종합서비스(성인지)	500,271,000	-	-	-	500,271,000	500,271,000	-	-	-	-	-	-	-	-	-	-	-
경로당 냉난방비 및 양극비 지원	738,236,000	-	-	-	738,236,000	732,443,380	-	-	-	-	2,863,870	2,928,750	2,928,750	-	-	-	-
응급안전돌봄사업	242,566,000	-	-	-	242,566,000	242,566,000	-	-	-	-	-	-	-	-	-	-	-
노인양로시설 운영	552,095,000	-	-	-	552,095,000	551,656,300	-	-	-	-	-	438,700	438,700	-	-	-	-
노인성인용보행기지원	6,800,000	-	-	-	6,800,000	6,800,000	-	-	-	-	-	-	-	-	-	-	-
마을경로당 태양광발전시설	52,500,000	-	-	-	52,500,000	46,342,720	-	-	-	-	1,847,184	4,310,096	4,310,096	-	-	-	-
경로당순회프로그램 전담 관리자 인건비	42,829,000	-	-	-	42,829,000	42,829,000	-	-	-	-	-	-	-	-	-	-	-
시군노인회활성화지원	35,952,000	-	-	-	35,952,000	35,952,000	-	-	-	-	-	-	-	-	-	-	-
시니어 합창단 운영비 지원	4,000,000	-	-	-	4,000,000	4,000,000	-	-	-	-	-	-	-	-	-	-	-
양로시설중사특별수당	11,520,000	-	-	-	11,520,000	11,389,670	-	-	-	-	-	130,330	130,330	-	-	-	-
노인복지시설 공기청정기 보급사업	-	779,700,000	-	-	779,700,000	324,104,760	-	-	-	-	-	455,595,240	-	455,595,240	-	-	-
주거환경 개선사업	76,000,000	-	-	-	76,000,000	75,703,000	-	-	-	-	-	297,000	-	297,000	-	-	-
작천면 복지회관 당구장 설치	20,000,000	-	-	-	20,000,000	19,836,530	-	-	-	-	163,470	-	-	-	-	-	-
경로당 공동작업장 운영	2,700,000	-	-	-	2,700,000	2,700,000	-	-	-	-	-	-	-	-	-	-	-
IoT 활용 독거노인 건강 안전알림 서비스	10,424,000	-	-	-	10,424,000	10,296,000	-	-	-	-	-	128,000	128,000	-	-	-	-

【일반회계】 【주민복지실】

과목 (조직-사업)	예산액 ㉔	예산성립후 증감㉕			예산현액 ㉖=㉔+㉕	지출액 ㉗	다음연도 이월액				보조금 반납금 ㉙	집행잔액 ㉚=㉖-㉗-㉙-㉛				
		전년도이월액	이용	수입대체경비			계 ㉜	명시이월 ①	사고이월 ②	계속비이월 ③		계 ㉝=㉜+㉝ +㉞+㉟+㊱+㊲	보조금 점잔액④	예산결감액⑤	계획변경등 집행사유미발생⑥	
		예비비사용액	전용	변경												낙찰차액⑦
경로당 공동생활의집 설치	80,000,000	-	-	-	80,000,000	76,918,000	-	-	-	-	1,232,800	1,849,200	1,849,200	-	-	-
LPG소형저장탱크보급사업	32,000,000	-	-	-	32,000,000	32,000,000	-	-	-	-	-	-	-	-	-	-
고독사 지킴이단 운영지원	8,320,000	-	-	-	8,320,000	8,000,000	-	-	-	-	128,000	192,000	192,000	-	-	-
노인요양시설 확충(공기정화장치설치지원)	13,492,000	-	-	-	13,492,000	13,492,000	-	-	-	-	-	-	-	-	-	-
기초연금 지급(성인지)	28,633,990,000	-	-	-	28,633,990,000	28,145,375,290	-	-	-	-	449,525,530	39,089,180	39,089,180	-	-	-
노인일자리 사업(성인지)	4,729,483,000	-	-	-	4,729,483,000	4,713,692,270	-	-	-	-	9,328,080	6,462,650	5,928,250	-	-	-
노인일자리 지원 확대	124,500,000	-	-	-	124,500,000	84,021,420	-	-	-	-	-	40,478,580	-	-	534,400	-
노인쉼터운영	4,800,000	-	-	-	4,800,000	4,800,000	-	-	-	-	-	-	-	-	-	-
노인일자리 특성화 사업	10,000,000	-	-	-	10,000,000	8,940,000	-	-	-	-	318,000	742,000	742,000	-	-	-
공영장례 지원	30,000,000	-	-	-	30,000,000	-	-	-	-	-	9,000,000	21,000,000	21,000,000	-	-	-
장묘문화 개선	56,300,000	-	-	-	56,300,000	55,200,000	-	-	-	-	-	1,100,000	-	-	1,100,000	-
장묘 사업	56,300,000	-	-	-	56,300,000	55,200,000	-	-	-	-	-	1,100,000	-	-	1,100,000	-
재우활동(주민복지실)	756,755,000	-	-	-	756,755,000	717,318,000	-	-	-	-	-	39,437,000	-	-	39,437,000	-
내부거래지출	756,755,000	-	-	-	756,755,000	717,318,000	-	-	-	-	-	39,437,000	-	-	39,437,000	-
기타회계전출금	756,755,000	-	-	-	756,755,000	717,318,000	-	-	-	-	-	39,437,000	-	-	39,437,000	-
재우활동(주민복지실)	50,000,000	-	-	-	50,000,000	50,000,000	-	-	-	-	-	-	-	-	-	-
내부거래지출	50,000,000	-	-	-	50,000,000	50,000,000	-	-	-	-	-	-	-	-	-	-
기금전출금	50,000,000	-	-	-	50,000,000	50,000,000	-	-	-	-	-	-	-	-	-	-
재우활동(주민복지실)	784,097,000	-	-	-	784,097,000	771,739,528	-	-	-	-	-	12,357,472	-	-	12,357,472	-
보전지출	784,097,000	-	-	-	784,097,000	771,739,528	-	-	-	-	-	12,357,472	-	-	12,357,472	-

【일반회계】 【주민복지실】

과목 (조직-사업)	예산액 가	예산성립후 증감나			예산현액 다=가+나	지출액 라	다음연도 이월액				보조금 반납금 바	집행잔액 사=다-라-다-바			
		전년도이월액	이용	수입대체경비			계 마	명시이월 ①	사고이월 ②	계속비이 월 ③		계 ④=④+⑤ +⑥+⑦+⑧+⑨	보조금 점산잔액④ 낙찰차액⑦	예산결감액⑤ 지출잔액⑧	계획변경등 집행사유미발생⑥ 예비비⑨
		예비비사용액	전용	변경											
반환금 기타	784,097,000	-	-	-	784,097,000	771,739,528	-	-	-	-	-	12,357,472	-	-	-
행정운영경비(주민복지실)	59,000,000	-	-	-	59,000,000	57,833,600	-	-	-	-	-	1,166,400	-	-	-
기본경비(주민복지실)	59,000,000	-	-	-	59,000,000	57,833,600	-	-	-	-	-	1,166,400	-	-	-
기본경비(복지정책)	32,450,000	-	-	-	32,450,000	32,450,000	-	-	-	-	-	-	-	-	-
기본경비(노인복지)	6,450,000	-	-	-	6,450,000	5,283,600	-	-	-	-	-	1,166,400	-	-	-
기본경비(여성가족)	6,200,000	-	-	-	6,200,000	6,200,000	-	-	-	-	-	-	-	-	-
기본경비(희망복지)	7,500,000	-	-	-	7,500,000	7,500,000	-	-	-	-	-	-	-	-	-
기본경비(통합조사)	6,400,000	-	-	-	6,400,000	6,400,000	-	-	-	-	-	-	-	-	-

【일반회계】 【일자리창출과】

- 부서 성과

정책목표	예산액	결산액	성과지표	측정산식	성과지표 달성현황		
					목표	실적	달성율
지역경제활성화	3,001,072,000	2,849,149,570	일자리창출실적	직접일자리 참여 취업자수	290	50	0%
▷ 산업구조개선	3,651,847,250	2,790,251,300	강진산단 분양률	분양면적/분양대상면적*100	30	30	100%
▷ 민간자본 투자유치 활성화	2,546,113,800	2,527,876,270	진입도로 공정률	진입도로개설공정률	100	100	100%
▷ 인구청년정책	2,079,540,600	1,980,327,290	취업자수 달성률	직접일자리 참여 취업자수	40	45	113%
▷ 지역공동체	2,108,019,000	1,368,212,000	사회적 기업 및 마을기업 발굴 지원	마을기업+사회적기업 지원 개소수	3	0	0%

- 사업별조서

과목 (조직-사업)	예산액 가	예산성립후 증감나			예산현액 나=가+나	지출액 라	다음연도 이월액				보조금 반납금 바	집행잔액 사=다-라-마-바			
		전년도이월액	이용	수입대체경비			계 마	명시이월 ①	사고이월 ②	계속비이월 ③		계 사=④+⑤ +⑥+⑦+⑧+⑨	보조금 정산잔액④	예산절감액⑤	계획변경등 집행사유미발생⑥
		예비비사용액	전용	변경											
일자리창출과	18,984,049,000	5,755,685,490	-	-	24,739,734,490	20,995,497,370	2,082,830,566	873,093,316	1,209,737,250	-	267,365,311	1,394,041,243	385,114,217	-	-
지역경제활성화	3,620,877,000	2,259,191,880	-	-	5,880,068,880	5,452,147,120	71,850,000	24,000,000	47,850,000	-	39,303,199	316,768,561	90,342,175	-	-
중소기업지원 및 일자리창출	883,434,000	829,367,000	-	-	1,712,801,000	1,434,574,550	24,000,000	24,000,000	-	-	14,721,734	239,504,716	13,214,930	-	-
지역산업맞춤형일자리창출지원사업	85,000,000	-	-	-	85,000,000	85,000,000	-	-	-	-	-	-	-	-	-
일자리 목표공시제	16,050,000	-	-	-	16,050,000	15,827,680	-	-	-	-	169,320	53,000	53,000	-	-
중소기업체지원육성	139,990,000	-	-	-	139,990,000	137,468,000	-	-	-	-	-	2,522,000	2,522,000	-	-
공공근로사업	160,542,000	-	-	-	160,542,000	149,925,010	-	-	-	-	11,060	10,605,930	10,605,930	-	-
지역공동체일자리사업(성인지)	292,622,000	-	-	-	292,622,000	210,949,860	-	-	-	-	14,541,354	67,130,786	34,000	-	67,096,786
서민층 가스시설 개선사업	137,010,000	-	-	-	137,010,000	137,010,000	-	-	-	-	-	-	-	-	-
농공단지시설 개보수	-	12,075,000	-	-	12,075,000	12,075,000	-	-	-	-	-	-	-	-	-
전남형 4050 희망 일자리장려금 사업	24,000,000	-	-	-	24,000,000	-	24,000,000	24,000,000	-	-	-	-	-	-	-
전남청년내일로프로젝트(국도비)	-	555,011,000	-	-	555,011,000	395,818,000	-	-	-	-	-	159,193,000	-	-	-
		0	-	-										159,193,000	

【일반회계】 【일자리창출과】

과목 (조직-사업)	예산액 ㉔	예산성립후 증감㉕			예산현액 ㉖=㉔+㉕	지출액 ㉗	다음연도 이월액				보조금 반납금 ㉙	집행잔액 ㉚=㉖-㉗-㉘-㉙-㉚					
		전년도이월액	이용	수입대체경비			계 ㉛	명시이월 ①	사고이월 ②	계속비이월 ③		계 ㉜=㉔+㉕ +㉖+㉗+㉘+㉙	보조금 점잔액④	예산결감액⑤	계획변경등 집행사유미발생⑥		
		예비비사용액	전용	변경												낙찰차액⑦	지출잔액⑧
전남 청년 마을로 프로젝 트 추진	-	262,281,000	-	-	262,281,000	262,281,000	-	-	-	-	-	-	-	-	-	-	-
LP가스 사고예방을 위한 안전관리실태 전수조사	28,220,000	-	-	-	28,220,000	28,220,000	-	-	-	-	-	-	-	-	-	-	-
지방물가안정관리	185,963,000	1,429,824,880	-	-	1,615,787,880	1,609,746,670	-	-	-	702,940	5,338,270	5,201,670	-	-	136,600	-	-
물가안정 및 전통시장활성 화	155,042,000	-	-	-	155,042,000	149,654,590	-	-	-	518,140	4,869,270	4,869,270	-	-	-	-	-
에너지 절약 및 연료 안정 공급	1,500,000	-	-	-	1,500,000	1,363,400	-	-	-	-	136,600	-	-	136,600	-	-	-
산·재생에너지보급주택 지 원사업	29,421,000	-	-	-	29,421,000	28,903,800	-	-	-	184,800	332,400	332,400	-	-	-	-	-
도시가스 공급사업	-	661,824,880	-	-	661,824,880	661,824,880	-	-	-	-	-	-	-	-	-	-	-
주민주도형 골목경제 활성 화	-	768,000,000	-	-	768,000,000	768,000,000	-	-	-	-	-	-	-	-	-	-	-
기타 지역경제 자원개발	2,551,480,000	-	-	-	2,551,480,000	2,407,825,900	47,850,000	-	47,850,000	-	23,878,525	71,925,575	71,925,575	-	-	-	-
기타 자원개발사업	2,551,480,000	-	-	-	2,551,480,000	2,407,825,900	47,850,000	-	47,850,000	-	23,878,525	71,925,575	71,925,575	-	-	-	-
산업구조개선	7,382,172,000	28,175,250	-	-	7,410,347,250	6,067,571,300	827,734,886	282,157,366	545,577,520	-	204,036,654	311,004,410	270,870,710	-	40,133,700	-	-
산업단지 관리	7,375,572,000	28,175,250	-	-	7,403,747,250	6,061,715,000	827,734,886	282,157,366	545,577,520	-	204,036,654	310,260,710	270,870,710	-	39,390,000	-	-
일반산업 단지 관리	3,317,072,000	28,175,250	-	-	3,345,247,250	2,484,395,000	827,734,886	282,157,366	545,577,520	-	2,836,654	30,280,710	30,280,710	-	-	-	-
전라남도환경산업진흥원지 원	300,000,000	-	-	-	300,000,000	300,000,000	-	-	-	-	-	-	-	-	-	-	-
도내투자기업 도비 보조금	3,758,500,000	-	-	-	3,758,500,000	3,277,320,000	-	-	-	201,200,000	279,980,000	240,590,000	-	-	39,390,000	-	-
공공기관 유치	6,600,000	-	-	-	6,600,000	5,856,300	-	-	-	-	743,700	-	-	743,700	-	-	-
공공기관마케팅	6,600,000	-	-	-	6,600,000	5,856,300	-	-	-	-	743,700	-	-	743,700	-	-	-
민간자본 투자유치	684,370,000	1,861,743,800	-	-	2,546,113,800	2,527,876,270	-	-	-	-	18,237,530	-	-	18,237,530	-	-	-
민간자본투자유치활성화	684,370,000	1,861,743,800	-	-	2,546,113,800	2,527,876,270	-	-	-	-	18,237,530	-	-	18,237,530	-	-	-
민간자본투자유치확대	684,370,000	1,861,743,800	-	-	2,546,113,800	2,527,876,270	-	-	-	-	18,237,530	-	-	18,237,530	-	-	-

【일반회계】 【일자리창출과】

과목 (조직-사업)	예산액 가	예산성립후 증감나			예산현액 다=가+나	지출액 라	다음연도 이월액				보조금 반납금 바	집행잔액 사=다-라-바			
		전년도이월액	이용	수입대체경비			계 마	명시이월 ①	사고이월 ②	계속비이월 ③		계 ④=④+⑤ +⑥+⑦+⑧+⑨	보조금 점산잔액④	예산결감액⑤	계획변경등 집행사유미발생⑥
		예비비사용액	전용	변경											
인구청년정책	2,323,523,000	1,588,834,560	-	-	3,912,357,560	3,288,808,300	566,935,950	566,935,950	-	-	13,765,790	42,847,520	9,565,790	-	-
인구정책	446,540,000	1,105,978,600	-	-	1,552,518,600	1,468,818,880	60,000,000	60,000,000	-	-	2,090,790	21,608,930	3,840,790	-	-
인구대책	148,740,000	-	-	-	148,740,000	75,806,560	60,000,000	60,000,000	-	-	662,000	12,271,440	662,000	-	-
인구감소 통합지원	287,000,000	1,105,978,600	-	-	1,392,978,600	1,386,819,900	-	-	-	-	-	6,158,700	-	-	-
신혼부부-다자녀가정 자리 지원사업	10,800,000	-	-	-	10,800,000	6,192,420	-	-	-	-	1,428,790	3,178,790	3,178,790	-	-
청년정책	27,080,000	-	-	-	27,080,000	17,342,500	-	-	-	-	3,600,000	6,137,500	3,600,000	-	-
청년정책	17,480,000	-	-	-	17,480,000	14,942,500	-	-	-	-	-	2,537,500	-	-	-
청년취업자주거지원금지원 사업	9,600,000	-	-	-	9,600,000	2,400,000	-	-	-	-	3,600,000	3,600,000	3,600,000	-	-
청년일자리	1,847,663,000	482,855,96	-	-	2,330,518,960	1,801,510,920	506,935,950	506,935,950	-	-	8,075,000	13,997,090	2,125,000	-	-
전남 청년 마을로 프로젝 트	1,082,368,000	-	-	-	1,082,368,000	588,536,660	493,831,340	493,831,340	-	-	-	-	-	-	-
전남 청년 내일로 프로젝 트	672,745,000	-	-	-	672,745,000	662,545,000	-	-	-	-	8,075,000	2,125,000	2,125,000	-	-
전남 청년 근속장려금	60,950,000	3,153,960	-	-	64,103,960	50,999,350	13,104,610	13,104,610	-	-	-	-	-	-	-
지역주도형 청년일자리사 업	27,600,000	479,702,00	-	-	507,302,000	495,429,910	-	-	-	-	-	11,872,090	-	-	-
청년 희망 디딤돌 통장	4,000,000	-	-	-	4,000,000	4,000,000	-	-	-	-	-	-	-	-	-
외국인정책	2,240,000	-	-	-	2,240,000	1,136,000	-	-	-	-	-	1,104,000	-	-	-
외국인관리	2,240,000	-	-	-	2,240,000	1,136,000	-	-	-	-	-	1,104,000	-	-	-
지역공동체	2,090,279,000	17,740,000	-	-	2,108,019,000	1,368,212,000	616,309,730	-	616,309,730	-	10,259,668	113,237,602	14,335,542	-	-
지역공동체 육성	359,027,000	-	-	-	359,027,000	300,049,390	-	-	-	-	10,259,668	48,717,942	14,335,542	-	-
공동체 및 기업 육성	359,027,000	-	-	-	359,027,000	300,049,390	-	-	-	-	10,259,668	48,717,942	14,335,542	-	-
농공단지 관리 지원	1,731,252,000	17,740,000	-	-	1,748,992,000	1,068,162,610	616,309,730	-	616,309,730	-	-	64,519,660	-	-	-
														64,519,660	-

【일반회계】 【일자리창출과】

과목 (조직-사업)	예산액 가	예산성립후 증감나			예산현액 다=가+나	지출액 라	다음연도 이월액				보조금 반납금 바	집행잔액 사=다-라-바-까			
		전년도이월액	이용	수입대체경비			계 마	명시이월 ①	사고이월 ②	계속비이 월 ③		계 ④=④+⑤ +⑥+⑦+⑧+⑨	보조금 점산잔액④ 낙찰차액⑦	예산결감액⑤ 지출잔액⑧	계획변경등 집행사유미발생⑥ 예비비⑨
		예비비사용액	전용	변경											
농공단지 관리	1,731,252,000	17,740,000	-	-	1,748,992,000	1,068,162,610	616,309,730	-	616,309,730	-	-	64,519,660	-	-	-
재우활동(일자리창출과)	2,844,168,000	-	-	-	2,844,168,000	2,257,631,480	-	-	-	-	-	586,536,520	-	586,536,520	-
보전지출	2,844,168,000	-	-	-	2,844,168,000	2,257,631,480	-	-	-	-	-	586,536,520	-	586,536,520	-
반환금 기타	2,844,168,000	-	-	-	2,844,168,000	2,257,631,480	-	-	-	-	-	586,536,520	-	586,536,520	-
행정운영경비(일자리창출과)	38,660,000	-	-	-	38,660,000	33,250,900	-	-	-	-	-	5,409,100	-	5,409,100	-
기본경비(일자리창출과)	38,660,000	-	-	-	38,660,000	33,250,900	-	-	-	-	-	5,409,100	-	5,409,100	-
기본경비(일자리경제)	22,560,000	-	-	-	22,560,000	18,360,000	-	-	-	-	-	4,200,000	-	4,200,000	-
기본경비(투자유치)	5,200,000	-	-	-	5,200,000	5,120,900	-	-	-	-	-	79,100	-	79,100	-
기본경비(인구청년정책)	4,500,000	-	-	-	4,500,000	4,275,000	-	-	-	-	-	225,000	-	225,000	-
기본경비(지역공동체)	6,400,000	-	-	-	6,400,000	5,495,000	-	-	-	-	-	905,000	-	905,000	-

【일반회계】 【친환경농업과】

- 부서 성과

정책목표	예산액	결산액	성과지표	측정산식	성과지표 달성현황		
					목표	실적	달성율
고소득농산물 생산육성, 농특산물 판매촉진 활성화로 농업 경쟁력 강화 및 고소득 농업인 육성	69,142,402,360	60,661,310,010	고소득 육성농가 증가율	$(\text{현년도 농가수} - \text{전년도농가수}) / \text{전년도 농가수} \times 100(\text{단위 : \%})$	2	2	100%
			농기계 지원 농가 실적	당해년도 지원농가수/전년도 지원농가수)*100	260	260	100%
			농산물 수출 증가율	당해년도 수출실적 - 전년도 수출실적 / 전년도 수출실적 * 100	5	5	100%
			당해년도 대비 직거래 판매 행사 매출액	전년도 실적값에 3%상향조정	270	290	0%

- 사업별조서

과목 (조직-사업)	예산액 ㉑	예산성립후 증감㉒			예산현액 ㉓=㉑+㉒	지출액 ㉔	다음연도 이월액				보조금 반납금 ㉕	집행잔액 ㉖=㉓-㉔-㉕-㉗			
		전년도이월액	이용	수입대체경비			계 ㉘	명시이월 ①	사고이월 ②	계속비이월 ③		계 ㉙=㉑+㉕ +㉚+㉛+㉜+㉝	보조금 정산잔액④	예산결감액⑤	계획변경등 집행사유미발생⑥
		예비비사용액	전용	변경											
친환경농업과	61,038,943,000	10,961,456,360	-	-	72,096,760,360	63,611,418,335	1,344,591,910	469,750,000	874,841,910	-	1,555,299,415	5,585,450,700	2,611,175,381	-	-
		96,361,000	-	-									-	2,974,275,319	-
농업 경쟁력 강화	58,137,720,000	10,961,456,360	-	-	69,195,537,360	60,714,350,010	1,344,591,910	469,750,000	874,841,910	-	1,555,299,415	5,581,296,025	2,611,175,381	-	-
		96,361,000	-	-									-	2,970,120,644	-
농업발전 기반구축	3,071,482,000	300,000,000	-	-	3,371,482,000	3,249,826,880	40,000,000	-	40,000,000	-	10,977,153	70,677,967	47,584,367	-	-
		-	-	-									-	23,093,600	-
농산어촌 체험마을 사무장 채용지원	56,700,000	-	-	-	56,700,000	56,700,000	-	-	-	-	-	-	-	-	-
농업인자녀 학자금 지원	85,500,000	-	-	-	85,500,000	62,449,200	-	-	-	-	4,994,060	18,056,740	18,056,740	-	-
한국농어민신문보급	37,800,000	-	-	-	37,800,000	37,800,000	-	-	-	-	-	-	-	-	-
한국농정신문보급	40,380,000	-	-	-	40,380,000	40,380,000	-	-	-	-	-	-	-	-	-
경관보전작물제지원	99,404,000	-	-	-	99,404,000	99,403,060	-	-	-	-	-	940	940	-	-
농촌체험마을 운영매니저 지원사업	18,900,000	-	-	-	18,900,000	18,900,000	-	-	-	-	-	-	-	-	-
농지관리지원비	27,390,000	-	-	-	27,390,000	27,130,400	-	-	-	-	259,600	-	-	-	-
농어촌공동체회사지원	150,000,000	-	-	-	150,000,000	150,000,000	-	-	-	-	-	-	-	-	-
농가도우미 지원사업	18,704,000	-	-	-	18,704,000	14,963,200	-	-	-	-	467,600	3,273,200	3,273,200	-	-
		-	-	-									-	-	-
농어촌진흥육성	1,527,089,000	-	-	-	1,527,089,000	1,488,353,290	-	-	-	-	576,000	38,159,710	15,066,110	-	-
		-	-	-									-	23,093,600	-

【일반회계】 【친환경농업과】

과목 (조직-사업)	예산액 가	예산성립후 증감나			예산현액 다=가+나	지출액 라	다음연도 이월액				보조금 반납금 바	집행잔액 사=다-라-바-까				
		전년도이월액	이용	수입대체경비			계 마	명시이월 ①	사고이월 ②	계속비이월 ③		계 나=다+에 +⑥+⑦+⑧+⑨	보조금 점산잔액④	예산결감액⑤	계획변경등 집행사유미발생⑥	
		예비비사용액	전용	변경												낙찰차액⑦
지역농협 특성화사업	246,760,000	300,000,000	-	-	546,760,000	541,703,370	-	-	-	-	1,049,010	4,007,620	4,007,620	-	-	-
농업인 삶의질 향상(성인지)	165,000,000	-	-	-	165,000,000	165,000,000	-	-	-	-	-	-	-	-	-	-
농촌체험마을홍보관운영지원	6,000,000	-	-	-	6,000,000	6,000,000	-	-	-	-	-	-	-	-	-	-
농촌체험마을 역량강화 사업	1,440,000	-	-	-	1,440,000	1,440,000	-	-	-	-	-	-	-	-	-	-
농촌체험마을 안전·화재보험 가입지원사업	2,880,000	-	-	-	2,880,000	1,932,480	-	-	-	-	698,800	248,720	248,720	-	-	-
농촌민박 관리지원	2,500,000	-	-	-	2,500,000	2,500,000	-	-	-	-	-	-	-	-	-	-
툰백수매기반구축사업	3,200,000	-	-	-	3,200,000	2,972,000	-	-	-	-	57,000	171,000	171,000	-	-	-
도시학생 농산어촌유학 육성 지원사업	48,000,000	-	-	-	48,000,000	48,000,000	-	-	-	-	-	-	-	-	-	-
농번기 마을 공동급식 지원사업	128,000,000	-	-	-	128,000,000	128,000,000	-	-	-	-	-	-	-	-	-	-
정부양곡 관리	7,188,000	-	-	-	7,188,000	7,188,000	-	-	-	-	-	-	-	-	-	-
농업정책자금이자차액지원	330,147,000	-	-	-	330,147,000	320,511,880	-	-	-	-	2,875,083	6,760,037	6,760,037	-	-	-
농촌체험마을활성화지원사업	47,500,000	-	-	-	47,500,000	7,500,000	40,000,000	-	40,000,000	-	-	-	-	-	-	-
여성농업인신문보급	21,000,000	-	-	-	21,000,000	21,000,000	-	-	-	-	-	-	-	-	-	-
고품질농산물생산기반구축	39,759,456,000	1,669,158,850	-	-	41,465,774,850	38,844,223,080	273,750,000	273,750,000	-	-	459,304,452	1,888,497,318	768,685,024	-	-	-
		37,160,000	-	-										1,119,812,294	-	-
농기계 공급사업(성인지)	865,300,000	-	-	-	865,300,000	821,702,000	-	-	-	-	-	43,598,000	-	43,598,000	-	-
농업기계 등화장치 지원사업	19,000,000	-	-	-	19,000,000	19,000,000	-	-	-	-	-	-	-	-	-	-
친환경농산물 인증지원	453,375,000	109,754,940	-	-	563,129,940	563,129,940	-	-	-	-	-	-	-	-	-	-
농업인 안전재해보험	1,701,469,000	97,183,000	-	-	1,798,652,000	1,711,339,430	-	-	-	-	2,104,393	85,208,177	85,208,177	-	-	-
유기농 종합보험지원	25,000,000	-	-	-	25,000,000	5,379,630	-	-	-	-	3,331,120	16,289,250	13,734,250	-	-	-
			-	-			-	-	-	-				2,555,000	-	-
친환경농업 직접지불제	399,523,000	-	-	-	399,523,000	318,666,760	-	-	-	-	5,369,240	75,487,000	-	-	-	-
			-	-			-	-	-	-				75,487,000	-	-

【일반회계】 【친환경농업과】

과목 (조직-사업)	예산액 가	예산성립후 증감나			예산현액 다=가+나	지출액 라	다음연도 이월액				보조금 반납금 바	집행잔액 사=다-라-바				
		전년도이월액	이용	수입대체경비			계 마	명시이월 ①	사고이월 ②	계속비이월 ③		계 사=다+④+⑤ +⑥+⑦+⑧+⑨	보조금 점산잔액④	예산결감액⑤	계획변경등 집행사유미발생⑥	
		예비비사용액	전용	변경												낙찰차액⑦
유기농무농약지속지불제지원	112,553,000	-	-	-	112,553,000	111,752,000	-	-	-	-	160,600	640,400	640,400	-	-	-
쌀소득등보전직불제사업	9,609,835,000	-	-	-	9,609,835,000	9,552,854,560	-	-	-	-	56,980,440	-	-	-	-	-
쌀직불사업관리및운영비	48,860,000	-	-	-	48,860,000	47,372,800	-	-	-	-	1,487,200	-	-	-	-	-
논재배발농업직접지불사업	2,961,128,000	-	-	-	2,961,128,000	2,917,906,090	-	-	-	-	43,221,910	-	-	-	-	-
친환경농업 지원사업	1,487,716,000	315,747,65	-	-	1,853,463,650	1,311,093,620	-	-	-	-	226,200	542,143,830	2,724,800	-	-	-
친환경비료(유기질)지원사업	2,595,585,000	-	50,000,000	-	2,595,585,000	2,253,835,130	-	-	-	-	194,138,091	147,611,779	147,611,779	-	539,419,030	-
친환경(유기)농업자재지원	41,080,000	-	-	-	41,080,000	34,205,830	-	-	-	-	3,986,630	2,887,540	2,887,540	-	-	-
친환경농업단지조성	1,262,000,000	321,485,00	-	-	1,583,485,000	1,559,485,000	-	-	-	-	-	24,000,000	19,200,000	-	-	-
친환경농산물 잔류농약검사지원	12,320,000	-	-	-	12,320,000	8,570,000	-	-	-	-	1,125,000	2,625,000	2,625,000	-	4,800,000	-
식량작물 경쟁력제고사업(보조)	3,058,200,000	381,668,00	-	-	3,439,868,000	3,437,663,050	-	-	-	-	383,120	1,821,830	574,830	-	1,247,000	-
식량작물 경쟁력제고사업	11,103,506,000	100,000,00	-	-	10,953,506,000	10,307,129,770	273,750,000	273,750,000	-	-	32,926,298	339,699,932	302,557,332	-	37,142,600	-
논 타작물 재배지원	2,321,400,000	-	△250,000,000	-	2,321,400,000	1,644,402,690	-	-	-	-	104,939,210	572,058,100	157,345,100	-	414,713,000	-
웰빙잡곡생산단지 조성사업	10,302,000	-	-	-	10,302,000	10,301,400	-	-	-	-	-	600	-	-	600	-
일반재배 우렁이농법 지원	441,000,000	-	-	-	441,000,000	403,335,000	-	-	-	-	4,185,000	33,480,000	33,480,000	-	-	-
들녘별 쌀경영체 교육·컨설팅 지원	54,000,000	-	-	-	54,000,000	54,000,000	-	-	-	-	-	-	-	-	-	-
들녘별 쌀경영체 육성사업	422,150,000	-	200,000,00	-	622,150,000	622,150,000	-	-	-	-	-	-	-	-	-	-
들녘경영체육성사업(사업다각화)	-	343,320,26	-	-	343,320,260	343,320,260	-	-	-	-	-	-	-	-	-	-
들녘경영체육성사업(시설장비)	450,000,000	-	-	-	450,000,000	450,000,000	-	-	-	-	-	-	-	-	-	-
피해보전직불제	107,995,000	-	-	-	107,995,000	102,405,000	-	-	-	-	4,740,000	850,000	-	-	850,000	-
보리 수급안정 수매지원	180,184,000	-	-	-	180,184,000	180,183,120	-	-	-	-	-	880	816	-	-	64

【일반회계】 【친환경농업과】

과목 (조직-사업)	예산액 가	예산성립후 증감나			예산현액 다=가+나	지출액 라	다음연도 이월액				보조금 반납금 바	집행잔액 사=다-라-바-까				
		전년도이월액	이용	수입대체경비			계 마	명시이월 ①	사고이월 ②	계속비이월 ③		계 나=④+⑤ +⑥+⑦+⑧+⑨	보조금 점산잔액④	예산결감액⑤	계획변경등 집행사유미발생⑥	
		예비비사용액	전용	변경												낙찰차액⑦
농작물재해보험지원	15,975,000	-	-	-	53,135,000	53,040,000	-	-	-	-	-	95,000	95,000	-	-	-
원예-특작 육성지원	11,177,265,000	5,848,657,000	-	-	17,085,123,000	14,464,405,430	347,368,000	-	347,368,000	-	958,138,290	1,315,211,280	986,918,630	-	-	-
원예작물 경쟁력 제고사업	235,309,000	59,201,000	-	-	256,309,000	204,478,800	-	-	-	-	7,424,950	44,405,250	44,405,250	-	-	-
시설원예 에너지절감 시스템지원	52,040,000	21,000,000	-	-	52,040,000	43,819,000	-	-	-	-	-	8,221,000	-	-	8,221,000	-
고소득 특화작목 육성	746,827,000	59,690,000	-	-	806,517,000	583,354,450	-	-	-	-	-	223,162,550	-	-	223,162,550	-
FTA 경쟁력 강화사업(성인지)	57,300,000	-	-	-	57,300,000	52,157,000	-	-	-	-	-	5,143,000	5,143,000	-	-	-
녹차품질 고급화 지원	102,400,000	-	-	-	102,400,000	93,660,000	5,320,000	-	5,320,000	-	-	3,420,000	-	-	3,420,000	-
시설원예생산단지육성사업	381,482,000	80,560,000	-	-	462,042,000	403,548,300	-	-	-	-	-	58,493,700	-	-	58,493,700	-
발작물재배 육성사업	-	4,450,000	-	-	4,450,000	3,750,000	-	-	-	-	-	700,000	-	-	700,000	-
시설원예현대화사업	767,155,000	200,000,000	-	-	967,155,000	782,122,000	138,000,000	-	138,000,000	-	12,058,000	34,975,000	34,975,000	-	-	-
고추비가림 재배시설 지원사업	58,080,000	-	-	-	58,080,000	10,255,000	-	-	-	-	21,998,000	25,827,000	25,822,000	-	-	5,000
과수 고품질시설 현대화사업	111,000,000	-	-	-	111,000,000	45,816,000	-	-	-	-	32,339,000	32,845,000	32,845,000	-	-	-
인삼 내재해시설 보급지원사업	21,500,000	-	-	-	21,500,000	21,500,000	-	-	-	-	-	-	-	-	-	-
에너지절감 시설지원(다경보온커튼)	83,174,000	323,577,000	-	-	406,751,000	344,125,000	-	-	-	-	10,866,000	51,760,000	31,518,000	-	-	20,242,000
원예특용작물 인프라 구축	100,000,000	-	-	-	100,000,000	87,201,000	-	-	-	-	3,839,500	8,959,500	8,959,500	-	-	-
농업에너지이용효율화사업	-	3,500,000,000	-	-	3,500,000,000	3,500,000,000	-	-	-	-	-	-	-	-	-	-
수출전문스마트팜온실신축사업	40,000,000	1,650,000,000	-	-	1,690,000,000	30,000,000	-	-	-	-	863,800,000	796,200,000	796,200,000	-	-	-
영세농가소형하우스지원사업	27,720,000	9,380,000	-	-	37,100,000	30,179,200	-	-	-	-	1,686,800	5,234,000	4,218,000	-	-	1,016,000
FTA피해보전작불제 및 폐업지원사업	50,784,000	-	-	-	50,784,000	50,782,960	-	-	-	-	1,040	-	-	-	-	-
원예생산기반 활력화사업	534,000,000	-	-	-	534,000,000	518,359,720	-	-	-	-	-	15,640,280	2,607,880	-	-	-
																13,032,400

【일반회계】 【친환경농업과】

과목 (조직-사업)	예산액 가	예산성립후 증감나			예산현액 다=가+나	지출액 라	다음연도 이월액				보조금 반납금 바	집행잔액 사=다-라-바-까					
		전년도이월액	이용	수입대체경비			계 마	명시이월 ①	사고이월 ②	계속비이월 ③		계 나=다+④+⑤ +⑥+⑦+⑧+⑨	보조금 점산잔액④	예산결감액⑤	계획변경등 집행사유미발생⑥		
		예비비사용액	전용	변경												낙찰차액⑦	지출잔액⑧
지열냉난방시설사업	2,835,600,000	-	-	-	2,835,600,000	2,835,600,000	-	-	-	-	-	-	-	-	-	-	-
수출전문단지 온실신축사업	4,250,000,000	-	-	-	4,250,000,000	4,250,000,000	-	-	-	-	-	-	-	-	-	-	-
지온유통체계 구축사업	514,800,000	-	-	-	514,800,000	360,000,000	154,800,000	-	154,800,000	-	-	-	-	-	-	-	-
지온유통체계 구축사업(지온수송차량)	49,248,000	-	-	-	49,248,000	-	49,248,000	-	49,248,000	-	-	-	-	-	-	-	-
원예특용작물 생산기반구축(의원사업비)	20,000,000	-	-	-	20,000,000	16,100,000	-	-	-	-	3,900,000	-	-	-	-	-	-
농산물가격 및 수급안정지원	78,191,000	-	-	-	78,191,000	78,191,000	-	-	-	-	-	-	-	-	-	-	-
발작물 재해 보상금	42,525,000	59,201,000	-	-	101,726,000	101,276,000	-	-	-	-	225,000	225,000	225,000	-	-	-	-
아로니아 과원정비 사업	942,000	-	-	-	942,000	942,000	-	-	-	-	-	-	-	-	-	-	-
아로니아 재고물량 폐기 지원사업	17,188,000	-	-	-	17,188,000	17,188,000	-	-	-	-	-	-	-	-	-	-	-
농산물 가공·식품·유통관리	2,256,835,000	2,413,098,510	-	-	4,669,933,510	2,213,289,640	383,473,910	196,000,000	187,473,910	-	95,024,000	1,978,145,960	714,679,250	-	1,263,466,710	-	-
농산물수출 물류비지원	400,000,000	-	-	-	400,000,000	331,386,000	68,614,000	36,000,000	32,614,000	-	-	-	-	-	-	-	-
농특산물 포장재(용기) 지원사업	134,200,000	-	-	-	134,200,000	109,003,000	-	-	-	-	25,197,000	-	-	25,197,000	-	-	-
농업인교육 및 실비보상	5,000,000	-	-	-	5,000,000	548,000	-	-	-	-	4,452,000	-	-	4,452,000	-	-	-
웰빙농산물 홍보	100,700,000	-	-	-	100,700,000	32,472,800	-	-	-	-	68,227,200	-	-	68,227,200	-	-	-
강진쌀 판매 평생고객 배가운동	474,620,000	-	-	-	474,620,000	284,359,540	-	-	-	-	190,260,460	190,260,460	-	-	-	-	-
4계절 맞춤형 농특산물 판매 추진	3,800,000	-	-	-	3,800,000	2,613,200	-	-	-	-	1,186,800	-	-	1,186,800	-	-	-
향토산업 육성	11,520,000	-	-	-	11,520,000	-	-	-	-	-	11,520,000	-	-	11,520,000	-	-	-
농산물판촉 및 직거래행사	191,230,000	-	-	-	191,230,000	141,297,700	-	-	-	-	49,932,300	-	-	49,932,300	-	-	-
농특산물 감성·문화마케팅	11,425,000	-	-	-	11,425,000	7,428,800	-	-	-	-	3,996,200	-	-	3,996,200	-	-	-
직거래 선도농어업인 육성	381,340,000	-	-	-	381,340,000	213,744,100	-	-	-	560,000	167,035,900	241,700	-	166,794,200	-	-	-

【일반회계】 【친환경농업과】

과목 (조직-사업)	예산액 ㉔	예산성립후 증감㉓			예산현액 ㉕=㉔+㉓	지출액 ㉖	다음연도 이월액				보조금 반납금 ㉗	집행잔액 ㉘=㉕-㉖-㉗-㉙			
		전년도이월액	이용	수입대체경비			계 ㉚	명시이월 ①	사고이월 ②	계속비이월 ③		계 ㉛=㉔+㉕ +㉖+㉗+㉘+㉙	보조금 점산잔액④	예산결감액⑤	계획변경등 집행사유미발생⑥
		예비비사용액	전용	변경											
전통식품 산업화 사업		300,000,000	-	-	300,000,000	272,636,000	-	-	-	-	-	27,364,000	4,561,000	-	-
강진귀리명품화사업		1,460,000,000	-	-	1,460,000,000	-	-	-	-	-	87,600,000	1,372,400,000	472,400,000	-	-
다산옹보합 명품화사업		488,400,000	-	-	488,400,000	349,609,590	138,790,410	-	138,790,410	-	-	-	-	-	-
지역행복생활권선도사업 (유통)		44,470,500	-	-	44,470,500	28,401,000	16,069,500	-	16,069,500	-	-	-	-	-	-
도농상생 판촉지원	197,000,000	47,323,000	-	-	244,323,000	221,450,910	-	-	-	-	-	22,872,090	14,000,090	-	-
로컬푸드활성화지원	122,000,000	-	-	-	122,000,000	110,720,000	-	-	-	-	384,000	10,896,000	10,896,000	-	-
서울시 공공급식 유통 활 성화 지원	100,000,000	12,905,010	-	-	112,905,010	12,419,000	100,000,000	100,000,000	-	-	-	486,010	-	-	-
공공급식 생산농산물수집 일자리지원	60,000,000	60,000,000	-	-	120,000,000	60,000,000	60,000,000	60,000,000	-	-	-	-	-	-	-
농산물 온라인 판매확대 지원	64,000,000	-	-	-	64,000,000	35,200,000	-	-	-	-	6,480,000	22,320,000	22,320,000	-	-
식품산업 육성	1,872,682,000	730,542,000	-	-	2,603,224,000	1,942,604,980	300,000,000	-	300,000,000	-	31,855,520	328,763,500	93,308,110	-	-
농산물 소형저온저장고설 치	488,740,000	2,727,000	-	-	491,467,000	486,001,400	-	-	-	-	6,000	5,459,600	3,000	-	-
학교급식 친환경농산물 식 재료 지원	76,893,000	-	-	-	76,893,000	51,467,000	-	-	-	-	3,962,900	21,463,100	21,155,500	-	-
학교급식 친환경농산물 식 재료 지원(보조)	509,723,000	-	-	-	509,723,000	440,184,170	-	-	-	-	20,861,750	48,677,080	48,677,080	-	-
농산물 물류장비 지원사업	150,000,000	130,832,000	-	-	280,832,000	190,278,120	-	-	-	-	-	90,553,880	-	-	-
유통분야 박람회 참가	12,272,000	-	-	-	12,272,000	10,910,000	-	-	-	-	-	1,362,000	-	-	-
GAP인증지원사업	50,000,000	-	-	-	50,000,000	47,317,550	-	-	-	-	-	2,682,450	-	-	-
전통 발효식품 산업화		300,000,000	-	-	300,000,000	-	300,000,000	-	300,000,000	-	-	-	-	-	-
유기가공식품인증확대	5,250,000	-	-	-	5,250,000	3,613,760	-	-	-	-	241,770	1,394,470	564,470	-	-
청자 빛 떡 산업육성	20,000,000	-	-	-	20,000,000	19,339,000	-	-	-	-	-	661,000	-	-	-
6차산업육성	375,216,000	196,000,000	-	-	571,216,000	461,399,460	-	-	-	-	-	109,816,540	17,913,000	-	-
		0	-	-			-	-	-	-	-			91,903,540	-

【일반회계】 【친환경농업과】

과목 (조직-사업)	예산액 ㉔	예산성립후 증감㉓			예산현액 ㉕=㉔+㉓	지출액 ㉖	다음연도 이월액				보조금 반납금 ㉗	집행잔액 ㉘=㉕-㉖-㉗-㉙					
		전년도이월액	이용	수입대체경비			계 ㉚	명시이월 ①	사고이월 ②	계속비이월 ③		계 ㉛=㉔+㉕ +㉖+㉗+㉘+㉙	보조금 점산잔액④	예산결감액⑤	계획변경등 집행사유미발생⑥		
		예비비사용액	전용	변경												낙찰차액⑦	지출잔액⑧
주산지 GAP 안전성 검사 지원사업		3,203,000	-	-	3,203,000	3,203,000	-	-	-	-	-	-	-	-	-	-	-
GAP인증농가 안전성 수수 료 지원	8,955,000	-	-	-	8,955,000	7,615,440	-	-	-	-	-	1,339,560	1,339,560	-	-	-	-
GAP 인증농가 안전성 검사 비 지원	79,331,000	-	-	-	79,331,000	68,971,400	-	-	-	-	6,731,600	3,628,000	3,628,000	-	-	-	-
6차산업 지역단위 네트워 크 구축지원사업		97,780,000	-	-	97,780,000	60,833,000	-	-	-	-	-	36,947,000	-	36,947,000	-	-	-
농산물 공동선별비 지원	45,800,000	-	-	-	45,800,000	41,048,680	-	-	-	-	-	4,751,320	-	4,751,320	-	-	-
초등돌봄교실과일간식지원 사업	16,002,000	-	-	-	16,002,000	15,923,000	-	-	-	-	51,500	27,500	27,500	-	-	-	-
도지사품질인증확대	10,000,000	-	-	-	10,000,000	10,000,000	-	-	-	-	-	-	-	-	-	-	-
전통식품 경쟁력 강화사업	24,500,000	-	-	-	24,500,000	24,500,000	-	-	-	-	-	-	-	-	-	-	-
재무활동(친환경농업과)	400,000,000	-	-	-	400,000,000	400,000,000	-	-	-	-	-	-	-	-	-	-	-
내부거래지출	400,000,000	-	-	-	400,000,000	400,000,000	-	-	-	-	-	-	-	-	-	-	-
기금전출금	400,000,000	-	-	-	400,000,000	400,000,000	-	-	-	-	-	-	-	-	-	-	-
재무활동(친환경농업과)	2,460,423,000	-	-	-	2,460,423,000	2,459,438,925	-	-	-	-	-	984,075	-	984,075	-	-	-
보전지출	2,460,423,000	-	-	-	2,460,423,000	2,459,438,925	-	-	-	-	-	984,075	-	984,075	-	-	-
반환금 기타	2,460,423,000	-	-	-	2,460,423,000	2,459,438,925	-	-	-	-	-	984,075	-	984,075	-	-	-
행정운영경비(친환경농업 과)	40,800,000	-	-	-	40,800,000	37,629,400	-	-	-	-	-	3,170,600	-	3,170,600	-	-	-
기본경비(친환경농업과)	40,800,000	-	-	-	40,800,000	37,629,400	-	-	-	-	-	3,170,600	-	3,170,600	-	-	-
기본경비(농정)	19,700,000	-	-	-	19,700,000	16,811,000	-	-	-	-	-	2,889,000	-	2,889,000	-	-	-
기본경비(친환경농업)	5,100,000	-	-	-	5,100,000	5,050,400	-	-	-	-	-	49,600	-	49,600	-	-	-
기본경비(원예특작)	5,100,000	-	-	-	5,100,000	5,100,000	-	-	-	-	-	-	-	-	-	-	-
기본경비(유통)	6,400,000	-	-	-	6,400,000	6,264,000	-	-	-	-	-	136,000	-	136,000	-	-	-

【일반회계】 【친환경농업과】

과목 (조직-사업)	예산액 가	예산성립후 증감나			예산현액 다=가+나	지출액 라	다음연도 이월액				보조금 반납금 바	집행잔액 사=다-라-뎀-바			
		전년도이월액	이용	수입대체경비			계 뎀	명시이월 ①	사고이월 ②	계속비이 월 ③		계 사=다+④ +⑥+⑦+⑧+⑨	보조금 점산잔액④ 낙찰차액⑦	예산결감액⑤ 지출잔액⑧	계획변경등 집행사유미발생⑥ 예비비⑨
		예비비사용액	전용	변경											
기본경비(식품산업)	4,500,000	-	-	-	4,500,000	4,404,000	-	-	-	-	-	96,000	-	-	-
		-	-	-									-	96,000	-

【일반회계】 【환경축산과】

- 부서 성과

정책목표	예산액	결산액	성과지표	측정산식	성과지표 달성현황		
					목표	실적	달성율
수질관리	311,000,000	277,540,300	폐수배출사업장 지도점검 실적	점검사업장수/대상사업장수*100	57.5	71	123%
환경오염 원인자 부담 원칙으로 환경개선 투자재원 확보	12,100,000	11,121,450	환경개선부담금 징수율	현년도 징수율*0.4+과년도 징수율*0.6	45	47.6	106%
- 생태관광 기반시설 조성 및 육성을 통한 생태관광 거점기틀 마련 및 생태관광 활성화 지역경제 활성화 유도 - 유해야생동물 피해예방사업을 통한 안정적인 농업환경제공	1,769,682,000	510,651,950	유해조수구제율	유해조수포획허가/피해신고 *100	100	100	100%
○ 폐기물 효율적 관리 ○ 체계적인 청소관리	2,594,578,000	2,484,878,006	폐기물처리시설 가동률	연간가동(검사)일 / 365*100	80	80	100%
○ 대기배출시설 사업장 적정관리 등 온실가스 배출량 감축으로 기후변화에 따른 적응	260,957,000	234,005,940	대기배출시설 지도점검율	점검사업장수/대상사업장수*100	61	61	100%
○ 축산 경쟁력 강화	2,680,214,390	2,409,672,810	친환경축산물 인증율(무항생제축산물,유기축산물)	당해년도 인증 농가수	85	93	109%
			소 브루셀라병, 결핵병 발생률	양성두수/검사두수*100	0.05	0	100%
			소(돼지) 구제역 항체율	양성두수/검사두수*100	89	97.9	110%
□ 한우 개량을 통한 고품질 한우 생산으로 농가소득 창출	1,621,306,000	1,541,550,000	한우등록실적 등록	두수/도 계획 목표두수*100(단위 %)	100	100	100%
			1등급이상 출현률	1등급이상 출현 두수/도축두수*100	75	73	97%
			조사료사일리지 생산 실적	사일리지 생산연적 / 도계획목표*100 조사료사일리지	92	87	94%

- 사업별조사

과목 (조직-사업)	예산액 ㉑	예산성립후 증감나			예산현액 ㉒=㉑+㉓	지출액 ㉔	다음연도 이월액				보조금 반납금 ㉖	집행잔액 ㉗=㉔-㉕-㉖-㉘			
		전년도이월액	이용	수입대체경비			계 ㉕	명시이월 ①	사고이월 ②	계속비이월 ③		계 ㉘=㉔+㉕+ +⑥+⑦+⑧+⑨	보조금 정산잔액④	예산절감액⑤	계획변경등 집행사유미발생⑥
		예비비사용액	전용	변경											
환경축산과	19,113,350,000	1,022,196,610	-	-	20,317,406,610	15,711,574,106	2,077,491,890	1,538,005,490	539,486,400	-	1,052,932,947	1,475,407,667	1,190,416,823	-	-
수질관리	385,250,000	-	-	-	385,250,000	351,382,450	20,000,000	20,000,000	-	-	407,850	13,459,700	-	-	-
수질오염관리	385,250,000	-	-	-	385,250,000	351,382,450	20,000,000	20,000,000	-	-	407,850	13,459,700	-	-	-
수질 및 토양오염 측정망 운영	4,770,000	-	-	-	4,770,000	3,242,400	-	-	-	-	-	1,527,600	-	-	-
수질오염배출시설 관리	9,110,000	-	-	-	9,110,000	8,551,540	-	-	-	-	-	558,460	-	-	-
정화조 및 공중화장실 관리(성인지)	277,120,000	-	-	-	277,120,000	265,746,360	-	-	-	-	-	11,373,640	-	-	-

【일반회계】 【환경축산과】

과목 (조직-사업)	예산액 ㉔	예산성립후 증감㉕			예산현액 ㉖=㉔+㉕	지출액 ㉗	다음연도 이월액				보조금 반납금 ㉙	집행잔액 ㉚=㉖-㉗-㉙-㉛				
		전년도이월액	이용	수입대체경비			계 ㉜	명시이월 ①	사고이월 ②	계속비이월 ③		계 ㉝=㉜+㉝	보조금 점산잔액④	예산결감액⑤	계획변경등 집행사유미발생⑥	
		예비비사용액	전용	변경												+⑥+⑦+⑧+⑨
장흥읍 주변지역 지원사업	74,250,000	-	-	-	74,250,000	73,842,150	-	-	-	-	407,850	-	-	-	-	-
기존 남녀공용화장실 분리	20,000,000	-	-	-	20,000,000	-	20,000,000	20,000,000	-	-	-	-	-	-	-	-
환경보호일반	12,100,000	17,480,000	-	-	29,580,000	28,601,450	-	-	-	-	-	978,550	-	978,550	-	-
환경개선부담금	12,100,000	-	-	-	12,100,000	11,121,450	-	-	-	-	-	978,550	-	978,550	-	-
환경개선부담금 부과 징수	12,100,000	-	-	-	12,100,000	11,121,450	-	-	-	-	-	978,550	-	978,550	-	-
환경보전계획	-	17,480,000	-	-	17,480,000	17,480,000	-	-	-	-	-	-	-	-	-	-
환경보전 중기종합계획 수립	-	17,480,000	-	-	17,480,000	17,480,000	-	-	-	-	-	-	-	-	-	-
자연환경 보호	1,585,395,000	341,611,000	-	-	1,927,006,000	629,082,630	1,250,816,000	984,976,000	265,840,000	-	15,347,430	31,759,940	27,085,050	-	4,674,890	-
야생동식물보호	11,676,000	-	-	-	11,676,000	11,449,100	-	-	-	-	-	226,900	-	226,900	-	-
야생동식물보호구역 고정 감시 보호원 배치	8,016,000	-	-	-	8,016,000	8,016,000	-	-	-	-	-	-	-	-	-	-
야생동식물 불법 포획·채취 계도	2,360,000	-	-	-	2,360,000	2,238,100	-	-	-	-	-	121,900	-	121,900	-	-
야생동물구제	1,300,000	-	-	-	1,300,000	1,195,000	-	-	-	-	-	105,000	-	105,000	-	-
야생동물피해예방	84,874,000	-	-	-	84,874,000	54,155,050	-	-	-	-	9,418,665	21,300,285	21,156,285	-	144,000	-
야생동물 피해 예방사업	10,300,000	-	-	-	10,300,000	10,156,000	-	-	-	-	-	144,000	-	144,000	-	-
야생동물 농작물 피해보상	15,000,000	-	-	-	15,000,000	11,307,590	-	-	-	-	1,107,723	2,584,687	2,584,687	-	-	-
야생동물 포획단 수렵보험료 지원사업	6,930,000	-	-	-	6,930,000	4,544,860	-	-	-	-	715,542	1,669,598	1,669,598	-	-	-
유해야생동물 포획포상금	36,000,000	-	-	-	36,000,000	11,950,000	-	-	-	-	7,215,000	16,835,000	16,835,000	-	-	-
야생동물 피해예방시설 지원사업(포획틀)	4,400,000	-	-	-	4,400,000	4,266,000	-	-	-	-	67,000	67,000	67,000	-	-	-
야생동물 피해예방시설 지원사업(전기물타리)	12,244,000	-	-	-	12,244,000	11,930,600	-	-	-	-	313,400	-	-	-	-	-
자연보전	1,488,845,000	341,611,000	-	-	1,830,456,000	563,478,480	1,250,816,000	984,976,000	265,840,000	-	5,928,765	10,232,755	5,928,765	-	4,303,990	-

【일반회계】 【환경축산과】

과목 (조직-사업)	예산액 ㉔	예산성립후 증감㉕			예산현액 ㉖=㉗+㉘	지출액 ㉙	다음연도 이월액				보조금 반납금 ㉛	집행잔액 ㉜=㉝-㉞-㉟-㊱			
		전년도이월액	이용	수입대체경비			계 ㉡	명시이월 ①	사고이월 ②	계속비이 월 ③		계 ㉣=㉣+㉤ +㉥+㉦+㉧+㉨	보조금 점산잔액④	예산결감액⑤	계획변경등 집행사유미발생⑥
		예비비사용액	전용	변경											
생태공원조성사업	275,200,000	41,611,000	-	-	316,811,000	315,362,470	-	-	-	-	-	1,448,530	-	-	-
생태공원관리	105,195,000	-	-	-	105,195,000	102,348,790	-	-	-	-	-	2,846,210	-	-	-
강진만 생태클러스터 조성	1,021,000,000	300,000,000	-	-	1,321,000,000	70,184,000	1,250,816,000	984,976,000	265,840,000	-	-	-	-	-	-
자연공원관리	7,450,000	-	-	-	7,450,000	7,440,750	-	-	-	-	-	9,250	-	-	-
지방하천 환경지킴이 사업	80,000,000	-	-	-	80,000,000	68,142,470	-	-	-	-	5,928,765	5,928,765	5,928,765	-	-
폐기물 관리	3,194,609,000	50,500,000	-	-	3,245,109,000	2,627,538,006	507,621,000	507,621,000	-	-	8,497,507	101,452,487	36,212,263	-	-
폐기물관리	2,638,174,000	50,500,000	-	-	2,688,674,000	2,096,158,316	507,621,000	507,621,000	-	-	8,497,507	76,397,177	36,212,263	-	-
환경정화센터운영	1,258,673,000	50,500,000	-	-	1,309,173,000	1,271,408,976	-	-	-	-	-	37,764,024	-	-	-
사용종료 매립지 관리	9,300,000	-	-	-	9,300,000	7,815,000	-	-	-	-	-	1,485,000	-	-	-
재활용품 수집운반 처리	11,900,000	-	-	-	11,900,000	11,214,110	-	-	-	-	-	685,890	-	-	-
폐기물 수거 장려금	5,500,000	-	-	-	5,500,000	5,250,000	-	-	-	-	-	250,000	-	-	-
슬레이트처리지원사업	538,500,000	-	-	-	538,500,000	538,500,000	-	-	-	-	-	-	-	-	-
하천·하구 쓰레기정화사업	105,070,000	-	-	-	105,070,000	103,625,030	-	-	-	-	1,006,307	438,663	438,663	-	-
농촌폐비닐 처리사업	64,200,000	-	-	-	64,200,000	20,935,200	-	-	-	-	7,491,200	35,773,600	35,773,600	-	-
환경정화센터매립시설 조 성사업	545,031,000	-	-	-	545,031,000	137,410,000	407,621,000	407,621,000	-	-	-	-	-	-	-
환경정화센터 소각시설 설 치사업	100,000,000	-	-	-	100,000,000	-	100,000,000	100,000,000	-	-	-	-	-	-	-
청소관리	556,435,000	-	-	-	556,435,000	531,379,690	-	-	-	-	-	25,055,310	-	-	-
쓰레기 종량제	81,160,000	-	-	-	81,160,000	78,256,460	-	-	-	-	-	2,903,540	-	-	-
청소인력 후생복지	3,500,000	-	-	-	3,500,000	3,500,000	-	-	-	-	-	-	-	-	-
청소장비 관리	157,200,000	-	-	-	157,200,000	151,802,860	-	-	-	-	-	5,397,140	-	-	-

【일반회계】 【환경축산과】

과목 (조직-사업)	예산액 ㉔	예산성립후 증감㉓			예산현액 ㉕=㉔+㉓	지출액 ㉖	다음연도 이월액				보조금 반납금 ㉗	집행잔액 ㉘=㉕-㉖-㉗-㉙-㉚			
		전년도이월액	이용	수입대체경비			계 ㉛	명시이월 ①	사고이월 ②	계속비이월 ③		계 ㉜=㉔+㉕ +㉖+㉗+㉘+㉙	보조금 점산잔액④	예산결감액⑤	계획변경등 집행사유미발생⑥
		예비비사용액	전용	변경											
음식물류 폐기물 처리	186,375,000	-	-	-	186,375,000	185,127,560	-	-	-	-	-	1,247,440	-	-	-
청소용품 구입	3,000,000	-	-	-	3,000,000	2,850,000	-	-	-	-	-	150,000	-	-	-
국도청결	125,200,000	-	-	-	125,200,000	109,842,810	-	-	-	-	-	15,357,190	-	-	-
대기관리	2,023,797,000	195,000,00	-	-	2,218,797,000	1,194,622,540	227,516,400	-	227,516,400	-	439,085,743	357,572,317	351,162,497	-	-
대기오염관리	1,978,320,000	195,000,00	-	-	2,173,320,000	1,151,968,330	227,516,400	-	227,516,400	-	437,675,600	356,159,670	349,749,850	-	-
대기오염발생 사업장 관리	3,080,000	-	-	-	3,080,000	2,955,900	-	-	-	-	-	124,100	-	-	-
운행경유차 배출가스 저감 사업	854,800,000	-	-	-	854,800,000	604,099,000	-	-	-	-	141,205,600	109,495,400	109,495,400	-	-
전기자동차보급 및 충전인프라 구축사업	124,800,000	-	-	-	124,800,000	124,800,000	-	-	-	-	-	-	-	-	-
대기오염측정망 설치운영	20,400,000	195,000,00	-	-	215,400,000	189,835,830	-	-	-	-	9,000,000	16,564,170	10,278,450	-	-
소규모 영세사업장 방지시설 설치지원	975,240,000	-	-	-	975,240,000	230,277,600	227,516,400	-	227,516,400	-	287,470,000	229,976,000	229,976,000	-	-
지구온난화대책	45,477,000	-	-	-	45,477,000	42,654,210	-	-	-	-	1,410,143	1,412,647	1,412,647	-	-
비산업부문 온실가스 진단 컨설팅 지원사업	3,000,000	-	-	-	3,000,000	1,440,000	-	-	-	-	780,000	780,000	780,000	-	-
기후변화 시책추진	36,477,000	-	-	-	36,477,000	36,471,240	-	-	-	-	1,628	4,132	4,132	-	-
탄소포인트제 운영	6,000,000	-	-	-	6,000,000	4,742,970	-	-	-	-	628,515	628,515	628,515	-	-
축산 경쟁력 강화	4,181,985,000	414,605,61 181,860,00	-	-	4,778,450,610	4,041,334,040	71,538,490	25,408,490	46,130,000	-	253,252,905	412,325,175	346,744,965	-	-
고품질 축산물 생산기반 확충	454,759,000	187,380,00	-	-	642,139,000	569,548,250	3,850,000	-	3,850,000	-	32,401,143	36,339,607	15,842,347	-	-
꿀벌산업육성사업	36,085,000	-	-	-	36,085,000	34,528,750	-	-	-	-	-	1,556,250	1,556,250	-	-
꿀벌산업 육성사업(보조)	28,500,000	-	-	-	28,500,000	25,080,000	-	-	-	-	1,368,000	2,052,000	2,052,000	-	-
축산물 HACCP컨설팅 지원 사업	21,000,000	-	-	-	21,000,000	16,800,000	-	-	-	-	2,940,000	1,260,000	1,260,000	-	-
신품종 벌 보급용 벌통지원	9,500,000	-	-	-	9,500,000	-	1,350,000	-	1,350,000	-	8,150,000	-	-	-	-

【일반회계】 【환경축산과】

과목 (조직-사업)	예산액 ㉔	예산성립후 증감㉓			예산현액 ㉕=㉔+㉓	지출액 ㉖	다음연도 이월액				보조금 반납금 ㉗	집행잔액 ㉘=㉕-㉖-㉗-㉙				
		전년도이월액	이용	수입대체경비			계 ㉚	명시이월 ①	사고이월 ②	계속비이월 ③		계 ㉛=㉔+㉕ +㉖+㉗+㉘+㉙	보조금 점산잔액④	예산결감액⑤	계획변경등 집행사유미발생⑥	
		예비비사용액	전용	변경												낙찰차액⑦
학교우유급식지원	148,268,000	-	-	-	148,268,000	133,050,760	-	-	-	-	10,943,143	4,274,097	4,274,097	-	-	-
고품질 축산물 생산지원	84,368,000	-	-	-	84,368,000	74,622,250	-	-	-	-	-	9,745,750	-	-	9,745,750	-
시설구조 개선사업	25,000,000	-	-	-	25,000,000	25,000,000	-	-	-	-	-	-	-	-	-	-
학생승마체험사업	42,988,000	-	-	-	42,988,000	42,988,000	-	-	-	-	-	-	-	-	-	-
낙농업 활성화 지원사업	9,450,000	-	-	-	9,450,000	9,241,490	-	-	-	-	-	208,510	-	-	208,510	-
근층사육시설 및 기자재 지원사업	10,000,000	-	-	-	10,000,000	2,800,000	-	-	-	-	2,000,000	5,200,000	5,200,000	-	-	-
맞춤형 축산장비 지원사업	6,000,000	-	-	-	6,000,000	6,000,000	-	-	-	-	-	-	-	-	-	-
양봉산물 정보제공사업	7,000,000	-	-	-	7,000,000	-	2,500,000	-	2,500,000	-	4,500,000	-	-	-	-	-
축산 ICT 융복합 확산사업	-	187,380,000	-	-	187,380,000	176,837,000	-	-	-	-	-	10,543,000	-	-	10,543,000	-
양염소 도태장려금 지원사 업	13,200,000	-	-	-	13,200,000	11,400,000	-	-	-	-	1,800,000	-	-	-	-	-
토종별 육성사업	600,000	-	-	-	600,000	-	-	-	-	-	300,000	300,000	300,000	-	-	-
근층 사료첨가제 지원	12,800,000	-	-	-	12,800,000	11,200,000	-	-	-	-	400,000	1,200,000	1,200,000	-	-	-
친환경 축산기반 확충	544,418,000	-	-	-	544,418,000	463,239,520	42,280,000	-	42,280,000	-	9,063,550	29,834,930	29,778,430	-	56,500	-
친환경축산물 인증비 지원	194,000,000	-	-	-	194,000,000	183,768,520	-	-	-	-	-	10,231,480	10,231,480	-	-	-
가축분뇨처리지원사업	67,400,000	-	-	-	67,400,000	62,342,000	-	-	-	-	2,529,000	2,529,000	2,529,000	-	-	-
축산자원화사업	70,938,000	-	-	-	70,938,000	70,881,500	-	-	-	-	-	56,500	-	-	56,500	-
가축분뇨 정화개보수 지원 사업	14,280,000	-	-	-	14,280,000	-	14,280,000	-	14,280,000	-	-	-	-	-	-	-
액비저장조 설치 지원사업	28,000,000	-	-	-	28,000,000	-	28,000,000	-	28,000,000	-	-	-	-	-	-	-
축산농장 악취저감제 공급 시범사업	77,000,000	-	-	-	77,000,000	76,952,000	-	-	-	-	-	48,000	48,000	-	-	-
양돈생산성 향상지원	6,300,000	-	-	-	6,300,000	1,750,000	-	-	-	-	1,299,850	3,250,150	3,250,150	-	-	-

【일반회계】 【환경축산과】

과목 (조직-사업)	예산액 ㉔	예산성립후 증감㉓			예산현액 ㉕=㉔+㉓	지출액 ㉖	다음연도 이월액				보조금 반납금 ㉗	집행잔액 ㉘=㉕-㉖-㉗-㉙				
		전년도이월액	이용	수입대체경비			계 ㉚	명시이월 ①	사고이월 ②	계속비이월 ③		계 ㉛=㉔+㉕ +㉖+㉗+㉘+㉙	보조금 점산잔액④	예산결감액⑤	계획변경등 집행사유미발생⑥	
		예비비사용액	전용	변경												낙찰차액⑦
동물복지형 녹색축산 농장 지원	54,000,000	-	-	-	54,000,000	44,967,000	-	-	-	-	2,258,250	6,774,750	6,774,750	-	-	-
축산 약취저감제 공급사업 (한우, 젖소)	32,500,000	-	-	-	32,500,000	22,578,500	-	-	-	-	2,976,450	6,945,050	6,945,050	-	-	-
안전 축산물 생산공급	3,182,808,000	227,225,611 181,860,000	-	-	3,591,893,610	3,008,546,270	25,408,490	25,408,490	-	-	211,788,212	346,150,638	301,124,188	-	45,026,450	-
쇠고기이력추적제 지원사업	92,649,000	-	-	-	92,649,000	92,543,400	-	-	-	-	61,790	43,810	43,810	-	-	-
유기동물 보호관리	19,950,000	-	-	-	19,950,000	17,736,100	-	-	-	-	-	2,213,900	-	2,213,900	-	-
명예축산물 위생감시원 운영	1,450,000	-	-	-	1,450,000	1,400,000	-	-	-	-	-	50,000	50,000	-	-	-
가축재해보험 가입 지원사업	80,250,000	-	-	-	80,250,000	78,041,020	-	-	-	-	662,990	1,545,990	1,545,990	-	-	-
가축질병 면역증강제 지원사업	38,900,000	-	-	-	38,900,000	38,883,840	-	-	-	-	-	16,160	16,160	-	-	-
가축방역지원사업	505,022,000	-	-	-	505,022,000	404,261,680	-	-	-	-	56,332,297	44,428,023	44,428,023	-	-	-
소 브루셀라병 및 결핵병 채혈보정비	130,000,000	-	-	-	130,000,000	130,000,000	-	-	-	-	-	-	-	-	-	-
공동방제단 운영비	139,971,000	-	-	-	139,971,000	139,971,000	-	-	-	-	-	-	-	-	-	-
구제역 예방백신 접종기술비	140,000,000	-	-	-	140,000,000	140,000,000	-	-	-	-	-	-	-	-	-	-
가축질병예방접종강화	227,000,000	-	-	-	227,000,000	199,200,500	-	-	-	-	-	27,799,500	-	27,799,500	-	-
살처분 보상금	187,500,000	-	-	-	187,500,000	157,831,000	-	-	-	-	26,702,100	2,966,900	2,966,900	-	-	-
구제역 .AI 차단방역	-	24,962,390	-	-	24,962,390	24,962,390	-	-	-	-	-	-	-	-	-	-
가금류 사료첨가제 지원사업	14,400,000	-	-	-	14,400,000	14,400,000	-	-	-	-	-	-	-	-	-	-
공동방제단 인건비	125,241,000	-	-	-	125,241,000	125,241,000	-	-	-	-	-	-	-	-	-	-
수매·도태 보상금지원	-	7,880,000	-	-	7,880,000	2,134,000	-	-	-	-	-	5,746,000	-	5,746,000	-	-
구제역예방접종원거리자동 연속주사기지원사업	6,860,000	-	-	-	6,860,000	6,860,000	-	-	-	-	-	-	-	-	-	-
시방역대책(가축방역특별 대책)	-	3,494,540	-	-	3,494,540	1,678,540	-	-	-	-	-	1,816,000	-	-	1,816,000	-

【일반회계】 【환경축산과】

과목 (조직-사업)	예산액 ㉔	예산성립후 증감㉕			예산현액 ㉖=㉔+㉕	지출액 ㉗	다음연도 이월액				보조금 반납금 ㉘	집행잔액 ㉙=㉖-㉗-㉘-㉚					
		전년도이월액	이용	수입대체경비			계 ㉛	명시이월 ①	사고이월 ②	계속비이월 ③		계 ㉜=㉔+㉕ +㉖+㉗+㉘+㉙	보조금 점산잔액④	예산결감액⑤	계획변경등 집행사유미발생⑥		
		예비비사용액	전용	변경												낙찰차액⑦	지출잔액⑧
고병원성 시감염 예방 보호구	25,800,000	-	-	-	25,800,000	25,800,000	-	-	-	-	-	-	-	-	-	-	-
유기유실동물 입양비용 지원사업	2,100,000	-	-	-	2,100,000	-	-	-	-	840,000	1,260,000	1,260,000	-	-	-	-	-
가축폭염피해예방시설장비 지원사업	180,000,000	91,000,000	-	-	271,000,000	151,297,500	-	-	-	14,556,521	105,145,979	105,145,979	-	-	-	-	-
구제역 긴급백신 지원	147,575,000	-	-	-	147,575,000	147,306,400	-	-	-	205,068	63,532	63,532	-	-	-	-	-
소 바이러스 설사병 예방 백신 지원사업	8,000,000	-	-	-	8,000,000	7,988,700	-	-	-	-	11,300	11,300	-	-	-	-	-
소 설사병 조기진단약품 지원	19,520,000	-	-	-	19,520,000	19,331,820	-	-	-	56,460	131,720	131,720	-	-	-	-	-
가축 매몰지 사후관리(관리기간 해제)	181,250,000	-	-	-	181,250,000	33,521,000	-	-	-	85,682,820	62,046,180	62,046,180	-	-	-	-	-
CCTV등 방역인프라설치 지원사업	990,000	48,679,000	-	-	49,669,000	49,669,000	-	-	-	-	-	-	-	-	-	-	-
가축폭염피해고온완화제지원	109,000,000	36,000,000	-	-	145,000,000	103,183,400	-	-	-	1,662,397	40,154,203	40,154,203	-	-	-	-	-
AI구제역통제초소운영	122,000,000	93,380,680	-	-	215,380,680	212,073,980	-	-	-	1,675,450	1,631,250	1,631,250	-	-	-	-	-
FTA 피해보전직불금 지원사업	-	2,331,000	-	-	2,331,000	2,331,000	-	-	-	-	-	-	-	-	-	-	-
FTA 폐업지원 지원사업	-	54,378,000	-	-	54,378,000	54,378,000	-	-	-	-	-	-	-	-	-	-	-
축사입구소독시설지원	10,000,000	-	-	-	10,000,000	9,079,970	-	-	-	-	920,030	-	920,030	-	-	-	-
가축전염병예방관리	72,360,000	-	-	-	72,360,000	67,869,460	-	-	-	-	4,490,540	-	4,490,540	-	-	-	-
공중방역수의사방역활동	24,140,000	-	-	-	24,140,000	22,109,020	-	-	-	-	2,030,980	-	2,030,980	-	-	-	-
가축방역요원(공수의) 운영비 지원	48,000,000	-	-	-	48,000,000	48,000,000	-	-	-	-	-	-	-	-	-	-	-
돼지 생식기호흡기 증후군 백신지원	1,820,000	-	-	-	1,820,000	1,803,680	-	-	-	-	16,320	16,320	-	-	-	-	-
차량무선인식장치 통신료 지원	36,594,000	-	-	-	36,594,000	24,225,960	-	-	-	7,563,059	4,804,981	4,804,981	-	-	-	-	-
구제역 백신접종 스트레스 완화제 지원	9,570,000	-	-	-	9,570,000	9,558,860	-	-	-	-	11,140	11,140	-	-	-	-	-
AI등가축질병대책추진	54,000,000	-	-	-	54,000,000	53,860,000	-	-	-	140,000	-	-	-	-	-	-	-

【일반회계】 【환경축산과】

과목 (조직-사업)	예산액 가	예산성립후 증감나			예산현액 다=가+나	지출액 라	다음연도 이월액				보조금 반납금 바	집행잔액 사=다-라-바-가				
		전년도이월액	이용	수입대체경비			계 마	명시이월 ①	사고이월 ②	계속비이월 ③		계 ④=④+⑤ +⑥+⑦+⑧+⑨	보조금 점산잔액④	예산결감액⑤	계획변경등 집행사유미발생⑥	
		예비비사용액	전용	변경												낙찰차액⑦
AI 예방 야생조류 퇴치제 지원	3,000,000	-	-	-	3,000,000	2,970,000	-	-	-	-	9,000	21,000	21,000	-	-	-
친환경 축사 소득기 지원	25,000,000	-	-	-	25,000,000	2,500,000	-	-	-	-	6,750,000	15,750,000	15,750,000	-	-	-
소규모 한우농가 진료비 지원	93,250,000	-	-	-	93,250,000	64,945,000	-	-	-	-	8,491,500	19,813,500	19,813,500	-	-	-
젖소 유방염 예방백신 지원	5,760,000	-	-	-	5,760,000	5,759,730	-	-	-	-	-	270	270	-	-	-
구제역 긴급방역 지원	60,000,000	-	-	-	60,000,000	59,967,570	-	-	-	-	9,000	23,430	23,430	-	-	-
유기동물 보호센터 운영	6,450,000	-	-	-	6,450,000	6,450,000	-	-	-	-	-	-	-	-	-	-
유기동물 구조보호비용 지원	1,365,000	-	-	-	1,365,000	-	-	-	-	-	273,000	1,092,000	1,092,000	-	-	-
AI 방역 총력추진 지원	39,000,000	-	-	-	39,000,000	39,000,000	-	-	-	-	-	-	-	-	-	-
닭 진드기 공동방제 지원	14,400,000	-	-	-	14,400,000	14,400,000	-	-	-	-	-	-	-	-	-	-
유해동물 기피제 지원	5,280,000	-	-	-	5,280,000	5,267,490	-	-	-	-	12,510	-	-	-	-	-
가금농가 cctv 지원사업	6,000,000	-	-	-	6,000,000	6,000,000	-	-	-	-	-	-	-	-	-	-
아프리카 돼지열병 예방활동	5,520,000	-	-	-	5,520,000	5,341,000	-	-	-	-	89,500	89,500	89,500	-	-	-
닭 감보로병 백신지원	10,900,000	-	-	-	10,900,000	10,898,660	-	-	-	-	-	1,340	1,340	-	-	-
방역 시설 및 장비(양돈농가 울타리설치지원사업)	9,360,000	-	-	-	9,360,000	9,360,000	-	-	-	-	-	-	-	-	-	-
아프리카 돼지열병 긴급방역비	33,500,000	-	-	-	72,040,000	46,622,790	25,408,490	25,408,490	-	-	3,060	5,660	5,660	-	-	-
주요행사 방역추진	-	8,440,000	-	-	8,440,000	8,430,500	-	-	-	-	-	9,500	-	-	9,500	-
질병발생대비 사육제한 지원사업	82,111,000	-	-	-	82,111,000	82,111,000	-	-	-	-	-	-	-	-	-	-
아프리카 돼지열병 긴급방역지원(2차)	15,000,000	-	-	-	15,000,000	14,990,310	-	-	-	-	9,690	-	-	-	-	-
ASF 및 AI 확산방지를 위한 방역대책	5,000,000	-	-	-	5,000,000	5,000,000	-	-	-	-	-	-	-	-	-	-
한우경쟁력강화	6,863,437,000	3,000,000	-	-	6,866,437,000	6,025,235,440	-	-	-	-	336,341,512	504,860,048	429,212,048	-	-	-
		-	-	-										75,648,000	-	-

【일반회계】 【환경축산과】

과목 (조직-사업)	예산액 ㉔	예산성립후 증감㉕			예산현액 ㉖=㉔+㉕	지출액 ㉗	다음연도 이월액				보조금 반납금 ㉙	집행잔액 ㉚=㉖-㉗-㉙-㉛			
		전년도이월액	이용	수입대체경비			계 ㉜	명시이월 ①	사고이월 ②	계속비이월 ③		계 ㉝=㉜+㉝ +㉞+㉟+㊱+㊲	보조금 점산잔액④	예산결감액⑤	계획변경등 집행사유미발생⑥
		예비비사용액	전용	변경											
한우생산기반확충	1,381,916,000	3,000,000	-	-	1,384,916,000	1,306,038,000	-	-	-	-	1,080,000	77,798,000	3,028,000	-	-
한우등록지원사업	95,340,000	-	-	-	95,340,000	95,340,000	-	-	-	-	-	-	-	74,770,000	-
축사시설 현대화 사업		3,000,000	-	-	3,000,000	3,000,000	-	-	-	-	-	-	-	-	-
한우개량지원	456,400,000	-	-	-	456,400,000	444,222,500	-	-	-	-	-	12,177,500	-	12,177,500	-
한우품질고급화 장려금지원	160,000,000	-	-	-	160,000,000	103,750,000	-	-	-	-	-	56,250,000	-	56,250,000	-
축사기자재지원사업	85,780,000	-	-	-	85,780,000	84,267,500	-	-	-	-	-	1,512,500	-	1,512,500	-
축산정책위원회운영	4,800,000	-	-	-	4,800,000	-	-	-	-	-	-	4,800,000	-	4,800,000	-
한우명품 브랜드사업	30,600,000	-	-	-	30,600,000	30,570,000	-	-	-	-	-	30,000	-	30,000	-
한우ICT융복합사업	30,000,000	-	-	-	30,000,000	30,000,000	-	-	-	-	-	-	-	-	-
친환경해충구제(모기퇴치 램프) 지원사업	48,800,000	-	-	-	48,800,000	45,200,000	-	-	-	-	1,080,000	2,520,000	2,520,000	-	-
송아지브랜드육성사업	401,760,000	-	-	-	401,760,000	401,252,000	-	-	-	-	-	508,000	508,000	-	-
한우 자동목걸림장치 설치 지원	68,436,000	-	-	-	68,436,000	68,436,000	-	-	-	-	-	-	-	-	-
조사료생산기반확충	5,481,521,000	-	-	-	5,481,521,000	4,719,197,440	-	-	-	-	335,261,512	427,062,048	426,184,048	-	-
조사료생산지원사업	236,390,000	-	-	-	236,390,000	235,512,000	-	-	-	-	-	878,000	-	878,000	-
조사료생산기반확충사업	180,000,000	-	-	-	180,000,000	180,000,000	-	-	-	-	-	-	-	-	-
조사료생산용 기계장비구입 지원	90,000,000	-	-	-	90,000,000	90,000,000	-	-	-	-	-	-	-	-	-
조사료생산용 종자구입 지원	181,111,000	-	-	-	181,111,000	181,111,000	-	-	-	-	-	-	-	-	-
전문단지조성용 종자구입 지원	97,020,000	-	-	-	97,020,000	97,020,000	-	-	-	-	-	-	-	-	-
전문단지조성용 퇴액비 지원	814,800,000	-	-	-	814,800,000	645,200,000	-	-	-	-	67,840,000	101,760,000	101,760,000	-	-
전문단지조성용 입모충파종 지원	92,480,000	-	-	-	92,480,000	32,135,000	-	-	-	-	30,172,500	30,172,500	30,172,500	-	-

【일반회계】 【환경축산과】

과목 (조직-사업)	예산액 ㉔	예산성립후 증감㉕			예산현액 ㉖=㉔+㉕	지출액 ㉗	다음연도 이월액				보조금 반납금 ㉘	집행잔액 ㉙=㉖-㉗-㉘-㉚				
		전년도이월액	이용	수입대체경비			계 ㉛	명시이월 ①	사고이월 ②	계속비이월 ③		계 ㉜=㉔+㉕ +㉖+㉗+㉘+㉙	보조금 점산잔액④	예산결감액⑤	계획변경등 집행사유미발생⑥	
		예비비사용액	전용	변경												낙찰차액⑦
조사료 품질관리 지원	86,400,000	-	-	-	86,400,000	84,117,440	-	-	-	-	1,778,996	503,564	503,564	-	-	-
조사료사일리지 제조운송비 지원사업	1,651,320,000	-	-	-	1,651,320,000	1,275,534,000	-	-	-	-	150,314,400	225,471,600	225,471,600	-	-	-
전문단지조성용 사일리지 제조지원	2,052,000,000	-	-	-	2,052,000,000	1,898,568,000	-	-	-	-	85,155,616	68,276,384	68,276,384	-	-	-
재무활동(환경축산과)	40,640,000	-	-	-	40,640,000	32,112,000	-	-	-	-	-	8,528,000	-	-	8,528,000	-
내부거래지출	40,640,000	-	-	-	40,640,000	32,112,000	-	-	-	-	-	8,528,000	-	-	8,528,000	-
기타회계전출금	40,640,000	-	-	-	40,640,000	32,112,000	-	-	-	-	-	8,528,000	-	-	8,528,000	-
재무활동(환경축산과)	772,787,000	-	-	-	772,787,000	729,879,150	-	-	-	-	-	42,907,850	-	-	42,907,850	-
보전지출	772,787,000	-	-	-	772,787,000	729,879,150	-	-	-	-	-	42,907,850	-	-	42,907,850	-
반환금 기타	772,787,000	-	-	-	772,787,000	729,879,150	-	-	-	-	-	42,907,850	-	-	42,907,850	-
행정운영경비(환경축산과)	53,350,000	-	-	-	53,350,000	51,786,400	-	-	-	-	-	1,563,600	-	-	1,563,600	-
기본경비(환경축산과)	53,350,000	-	-	-	53,350,000	51,786,400	-	-	-	-	-	1,563,600	-	-	1,563,600	-
기본경비(환경관리)	23,750,000	-	-	-	23,750,000	23,621,400	-	-	-	-	-	128,600	-	-	128,600	-
기본경비(환경지도)	5,300,000	-	-	-	5,300,000	4,460,000	-	-	-	-	-	840,000	-	-	840,000	-
기본경비(환경정화)	7,000,000	-	-	-	7,000,000	6,991,000	-	-	-	-	-	9,000	-	-	9,000	-
기본경비(축산경영)	6,600,000	-	-	-	6,600,000	6,598,000	-	-	-	-	-	2,000	-	-	2,000	-
기본경비(한우산업)	5,800,000	-	-	-	5,800,000	5,800,000	-	-	-	-	-	-	-	-	-	-
기본경비(가축방역)	4,900,000	-	-	-	4,900,000	4,316,000	-	-	-	-	-	584,000	-	-	584,000	-

【일반회계】 【해양산림과】

- 부서 성과

정책목표	예산액	결산액	성과지표	측정산식	성과지표 달성현황		
					목표	실적	달성율
해양수산업의 경쟁력 강화	10,740,414,740	6,194,572,610	놀토 수산시장 매출액	놀토수산시장 매출액	2000	1115	56%
			어촌체험마을 판매실적	어촌체험마을 판매실적	600	600	100%
			해양폐기물 수거 및 처리실적	해양폐기물 수거 및 처리실적	300	332.78	110%
			패류생산실적	당해년도 패류생산실적	100	100	100%
			중요방류실적	(방류실적/사업계획량)*100	100	100	100%
임업인 소득증대 창출 및 가치 있는 산림자원 조성 및 가꾸기	17,591,818,010	12,121,039,132	조림사업달성율	(조림사업실행면적/조림사업계획면적) × 100	75	75	100%
			숲가꾸기사업달성율	(숲가꾸기사업계획/숲가꾸기사업실적) × 100	1455	1821	125%
			산불방지성과율	(신고단말기를화용한산불신고건수/산불신고건수) × 100	1	1	100%
			산림병해충방제성과율	(산림병해충방제실행면적/산림병해충방제계획면적) × 100	100	100	100%

- 사업별조서

과목 (조직-사업)	예산액 ㉑	예산성립후 증감 ㉒			예산현액 ㉓=㉑+㉒	지출액 ㉔	다음연도 이월액				보조금 반납금 ㉖	집행잔액 ㉗=㉓-㉔-㉕-㉖			
		전년도이월액	이용	수입대체경비			계 ㉘	명시이월 ①	사고이월 ②	계속비이월 ③		계 ㉙=㉑+㉕ +㉖+㉗+㉘+㉙	보조금 정산잔액④	예산결감액⑤	계획변경등 집행사유미발생⑥
		예비비사용액	전용	변경											
해양산림과	23,978,131,000	7,943,250,740	-	-	31,921,381,740	20,061,153,072	9,707,192,348	6,587,176,288	3,120,016,060	-	215,759,346	1,937,276,974	308,671,278	-	-
해양수산업의 경쟁력 강화	9,723,488,000	3,092,266,730	-	-	12,815,754,730	6,645,099,140	4,665,080,380	3,718,845,770	946,234,610	-	97,061,232	1,408,513,978	177,409,015	-	-
어업소득 기반시설 확충	3,379,700,000	1,687,435,740	-	-	5,067,135,740	2,159,476,530	2,887,776,380	2,449,278,770	438,497,610	-	80,000	19,802,830	297,175	-	-
양식장 진입로 조성 및 관리	150,000,000	169,495,010	-	-	319,495,010	309,391,860	-	-	-	-	-	10,103,150	-	-	-
마량해양레저복합공간조성	9,200,000	741,080,610	-	-	750,280,610	302,583,000	438,497,610	-	438,497,610	-	-	9,200,000	-	-	-
강진대구 해양체험관광시설 조성	200,000,000	765,571,120	-	-	965,571,120	931,620,250	33,892,270	33,892,270	-	-	-	58,600	58,600	-	-
복합다기능 부잔교 설치	187,500,000	11,289,000	-	-	198,789,000	198,348,520	-	-	-	-	-	440,480	237,975	-	-
지방어항 보수 보강사업	50,000,000	-	-	-	50,000,000	3,754,000	46,166,000	46,166,000	-	-	80,000	-	-	-	-

【일반회계】 【해양산림과】

과목 (조직-사업)	예산액 ㉔	예산성립후 증감㉑			예산현액 ㉒=㉑+㉓	지출액 ㉕	다음연도 이월액				보조금 반납금 ㉖	집행잔액 ㉗=㉒-㉕-㉖-㉘					
		전년도이월액	이용	수입대체경비			계 ㉙	명시이월 ①	사고이월 ②	계속비이월 ③		계 ㉚=㉑+㉕ +㉖+㉗+㉘+㉙	보조금 점산잔액④	예산결감액⑤	계획변경등 집행사유미발생⑥		
		예비비사용액	전용	변경												낙찰차액⑦	지출잔액⑧
어항 내 퇴적 예방시설 설치	500,000,000	-	-	-	500,000,000	199,572,500	300,427,500	300,427,500	-	-	-	-	-	-	-	-	-
어촌뉴딜300사업	2,283,000,000	-	-	-	2,283,000,000	214,206,400	2,068,793,000	2,068,793,000	-	-	-	600	600	-	-	-	-
어촌관광 기반시설 활성화	982,604,000	1,195,439,990	-	-	2,178,043,990	1,327,496,580	-	-	-	-	-	850,547,410	10,933,897	-	839,613,513	-	-
어촌체험마을 활성화 사업	8,250,000	-	-	-	8,250,000	8,171,950	-	-	-	-	-	78,050	-	-	78,050	-	-
어촌관광모델개발사업	576,254,000	409,585,000	-	-	985,839,000	774,876,230	-	-	-	-	-	210,962,770	10,933,897	-	200,028,873	-	-
해양구조단 인명구조장비 구입 지원	24,700,000	-	-	-	24,700,000	24,700,000	-	-	-	-	-	-	-	-	-	-	-
마량 수산물 시장	259,420,000	-	-	-	259,420,000	235,746,140	-	-	-	-	-	23,673,860	-	-	23,673,860	-	-
죽도 갯벌 체험행사	50,980,000	-	-	-	50,980,000	49,070,120	-	-	-	-	-	1,909,880	-	-	1,909,880	-	-
어촌체험마을 사무장 지원 사업	63,000,000	-	-	-	63,000,000	63,000,000	-	-	-	-	-	-	-	-	-	-	-
신마항~제주항 화물선 취항 관련 부대시설 조성	-	785,854,990	-	-	785,854,990	171,932,140	-	-	-	-	-	613,922,850	-	-	613,922,850	-	-
어선어업의 경쟁력 강화	645,303,000	81,516,000	-	-	726,819,000	519,886,300	69,860,000	-	69,860,000	-	45,684,052	91,388,648	48,591,448	-	42,797,200	-	-
어선어업의 생산활동 지원	171,650,000	-	-	-	171,650,000	166,300,000	-	-	-	-	-	5,350,000	-	-	5,350,000	-	-
어선사고 예방시스템 구축 사업	26,000,000	-	-	-	26,000,000	4,764,000	-	-	-	-	10,618,000	10,618,000	10,618,000	-	-	-	-
다목적인양기 설치사업	120,000,000	-	-	-	120,000,000	104,766,000	-	-	-	-	-	15,234,000	5,698,000	-	9,536,000	-	-
어선용장비보급사업	99,000,000	-	-	-	99,000,000	96,790,000	-	-	-	-	-	2,210,000	-	-	2,210,000	-	-
낚시어선 안전운항 관리	5,600,000	-	-	-	5,600,000	-	-	-	-	-	-	5,600,000	-	-	5,600,000	-	-
연안어선 구조조정사업	102,125,000	-	-	-	102,125,000	98,347,500	-	-	-	-	3,284,052	493,448	493,448	-	-	-	-
보험료 지원사업	47,000,000	50,000,000	-	-	97,000,000	29,898,800	47,000,000	-	47,000,000	-	-	20,101,200	-	-	20,101,200	-	-
어선용LED등 보급사업	2,000,000	-	-	-	2,000,000	-	-	-	-	-	1,000,000	1,000,000	1,000,000	-	-	-	-
저효율 노후기관·장비, 설비 설치 교체 지원사업	71,928,000	31,516,000	-	-	103,444,000	19,020,000	22,860,000	-	22,860,000	-	30,782,000	30,782,000	30,782,000	-	-	-	-

【일반회계】 【해양산림과】

과목 (조직-사업)	예산액 ㉔	예산성립후 증감㉑			예산현액 ㉒=㉑+㉓	지출액 ㉕	다음연도 이월액				보조금 반납금 ㉖	집행잔액 ㉗=㉑-㉒-㉕-㉖			
		전년도이월액	이용	수입대체경비			계 ㉘	명시이월 ①	사고이월 ②	계속비이월 ③		계 ㉙=㉑+㉕ +㉖+㉗+㉘+㉚	보조금 점산잔액④	예산결감액⑤	계획변경등 집행사유미발생⑥
		예비비사용액	전용	변경											
수산증양식사업개발육성	1,556,112,000	102,875,000	-	-	1,658,987,000	1,310,308,510	127,735,000	-	127,735,000	-	5,125,600	215,817,890	3,242,400	-	-
패류양식사업	365,600,000	-	-	-	365,600,000	362,820,000	-	-	-	-	-	2,780,000	-	212,575,490	-
해조류 양식사업	175,000,000	21,875,000	-	-	196,875,000	99,136,000	97,735,000	-	97,735,000	-	-	4,000	-	2,780,000	-
양식수산물 재해보험료 지원사업	34,000,000	-	-	-	34,000,000	34,000,000	-	-	-	-	-	-	-	4,000	-
수산패류종묘메카조성	250,630,000	81,000,000	-	-	331,630,000	292,630,000	30,000,000	-	30,000,000	-	-	9,000,000	-	9,000,000	-
육상 양식장 시설개선	50,000,000	-	-	-	50,000,000	-	-	-	-	-	-	50,000,000	-	50,000,000	-
양식장저질개선사업	150,000,000	-	-	-	150,000,000	139,208,510	-	-	-	-	-	10,791,490	-	10,791,490	-
친환경부표 보급지원	22,082,000	-	-	-	22,082,000	22,082,000	-	-	-	-	-	-	-	-	-
친환경에너지 보급사업	160,000,000	-	-	-	160,000,000	160,000,000	-	-	-	-	-	-	-	-	-
ICT기반 스마트 양식장(세우)관리시스템 구축사업	140,000,000	-	-	-	140,000,000	-	-	-	-	-	-	140,000,000	-	140,000,000	-
고막종자대량생산기반구축	196,000,000	-	-	-	196,000,000	189,515,200	-	-	-	-	3,242,400	3,242,400	3,242,400	-	-
고수온 대응 지원사업	12,800,000	-	-	-	12,800,000	10,916,800	-	-	-	-	1,883,200	-	-	-	-
어장보전 및 자원관리	1,080,792,000	25,000,000	-	-	1,105,792,000	499,326,490	529,500,000	250,000,000	279,500,000	-	1,551,980	75,413,530	8,407,235	67,006,295	-
지역특산 수산종묘 자원조성	31,000,000	-	-	-	31,000,000	475,000	-	-	-	-	-	30,525,000	-	30,525,000	-
수산종자매입방류사업	100,000,000	-	-	-	100,000,000	90,960,200	-	-	-	-	903,980	8,135,820	903,980	7,231,840	-
해양폐기물 정화사업	80,000,000	-	-	-	80,000,000	75,651,890	-	-	-	-	-	4,348,110	1,399,255	2,948,855	-
해양쓰레기자체수거처리사업	-	25,000,000	-	-	25,000,000	22,600,000	-	-	-	-	-	2,400,000	-	2,400,000	-
방치선박처리사업	2,000,000	-	-	-	2,000,000	2,000,000	-	-	-	-	-	-	-	-	-
어업지도선 운영 및 관리	9,000,000	-	-	-	9,000,000	8,264,400	-	-	-	-	-	735,600	-	735,600	-
건전한 어업질서 확립	38,000,000	-	-	-	38,000,000	30,735,000	-	-	-	-	-	7,265,000	-	7,265,000	-

【일반회계】 【해양산림과】

과목 (조직-사업)	예산액 ㉔	예산성립후 증감㉕			예산현액 ㉖=㉔+㉕	지출액 ㉗	다음연도 이월액				보조금 반납금 ㉙	집행잔액 ㉚=㉖-㉗-㉙-㉛			
		전년도이월액	이용	수입대체경비			계 ㉜	명시이월 ①	사고이월 ②	계속비이월 ③		계 ㉝=㉜+㉝ +㉞+㉟+㊱+㊲	보조금 점산잔액④	예산결감액⑤	계획변경등 집행사유미발생⑥
		예비비사용액	전용	변경											
수산자원보호구역관리	8,960,000	-	-	-	8,960,000	7,750,000	-	-	-	-	-	1,210,000	-	-	-
해양쓰레기선상집하장 설치	36,000,000	-	-	-	36,000,000	32,400,000	-	-	-	-	-	3,600,000	1,800,000	-	-
장흥댐관련 피해조사 용역비	542,000,000	-	-	-	542,000,000	-	529,500,000	250,000,000	279,500,000	-	-	12,500,000	-	-	-
불가사리 구제사업	63,332,000	-	-	-	63,332,000	60,000,000	-	-	-	-	-	3,332,000	3,332,000	-	-
조업종인양쓰레기 수매사업	100,000,000	-	-	-	100,000,000	100,000,000	-	-	-	-	-	-	-	-	-
해양오염방제	5,000,000	-	-	-	5,000,000	4,610,000	-	-	-	-	-	390,000	-	-	-
자율관리어업 공동체 도우미 지원사업	18,000,000	-	-	-	18,000,000	18,000,000	-	-	-	-	-	-	-	-	-
해양쓰레기 수거처리사업	37,500,000	-	-	-	37,500,000	35,880,000	-	-	-	-	648,000	972,000	972,000	-	-
해파리 구제 사업	10,000,000	-	-	-	10,000,000	10,000,000	-	-	-	-	-	-	-	-	-
수산물 유통 및 가공	1,853,211,000	-	-	-	1,853,211,000	671,419,730	1,019,567,000	1,019,567,000	-	-	44,400,000	117,824,270	104,692,460	-	-
수산물 산지가공시설	1,420,000,000	-	-	-	1,420,000,000	400,433,000	1,019,567,000	1,019,567,000	-	-	-	-	-	-	-
우수수산물 포장재 제작 지원	72,500,000	-	-	-	72,500,000	72,471,800	-	-	-	-	-	28,200	-	-	-
수산물 발효식품 활성화 사업	10,000,000	-	-	-	10,000,000	9,999,000	-	-	-	-	-	1,000	-	-	-
수산물 유통질서 확립	8,800,000	-	-	-	8,800,000	8,057,800	-	-	-	-	-	742,200	-	-	-
수산물저온저장시설사업	80,182,000	-	-	-	80,182,000	73,089,540	-	-	-	-	1,800,000	5,292,460	5,292,460	-	-
수산물안전대응	1,000,000	-	-	-	1,000,000	950,000	-	-	-	-	-	50,000	-	-	-
유통가공관리운영	3,000,000	-	-	-	3,000,000	-	-	-	-	-	-	3,000,000	-	-	-
가래치기축제	3,000,000	-	-	-	3,000,000	3,000,000	-	-	-	-	-	-	-	-	-
수산물 위판장 지원	17,500,000	-	-	-	17,500,000	17,500,000	-	-	-	-	-	-	-	-	-
수산물 소포장 등 지원사업	24,000,000	-	-	-	24,000,000	12,000,000	-	-	-	-	3,600,000	8,400,000	8,400,000	-	-

【일반회계】 【해양산림과】

과목 (조직-사업)	예산액 가	예산성립후 증감나			예산현액 다=가+나	지출액 라	다음연도 이월액				보조금 반납금 바	집행잔액 사=다-라-바-까				
		전년도이월액	이용	수입대체경비			계 마	명시이월 ①	사고이월 ②	계속비이 월 ③		계 ④=④+⑤ +⑥+⑦+⑧+⑨	보조금 점산잔액④	예산결감액⑤	계획변경등 집행사유미발생⑥	
		예비비사용액	전용	변경												낙찰차액⑦
산림경영계획 작성	10,931,000	-	-	-	10,931,000	9,960,000	-	-	-	-	631,000	340,000	340,000	-	-	-
산림바이오매스수집활용 (성인지)	344,689,000	-	-	-	344,689,000	272,975,320	-	-	-	-	46,613,890	25,099,790	25,099,790	-	-	-
임업기계장비 보급	29,034,000	-	-	-	29,034,000	28,890,150	-	-	-	-	-	143,850	-	-	143,850	-
산림자원 조사단	45,352,000	-	-	-	45,352,000	37,535,920	-	-	-	-	5,080,450	2,735,630	2,735,630	-	-	-
나무 심기 행사 추진	15,680,000	-	-	-	15,680,000	14,231,000	-	-	-	-	-	1,449,000	-	-	1,449,000	-
도시숲 조성	950,000,000	-	-	-	950,000,000	950,000,000	-	-	-	-	-	-	-	-	-	-
탄소배출권 거래재 상쇄사업	10,000,000	-	-	-	10,000,000	-	10,000,000	10,000,000	-	-	-	-	-	-	-	-
강진산단악취차단숲	200,000,000	-	-	-	200,000,000	-	200,000,000	-	200,000,000	-	-	-	-	-	-	-
국토경관조성관리	2,654,088,000	2,101,654,620	-	-	4,755,742,620	1,907,967,070	2,684,522,250	1,635,523,400	1,048,998,850	-	3,000,000	160,253,300	9,449,760	-	-	-
가로경관조성 및 관리	434,128,000	65,862,000	-	-	499,990,000	443,228,010	-	-	-	-	-	56,761,990	-	-	56,761,990	-
산림서비스도우미	40,592,000	-	-	-	40,592,000	38,464,070	-	-	-	-	-	2,127,930	1,063,960	-	1,063,970	-
나무은행 설치운영	65,000,000	-	-	-	65,000,000	38,071,000	-	-	-	-	-	26,929,000	5,385,800	-	21,543,200	-
등산로정비사업	105,000,000	29,723,000	-	-	134,723,000	132,896,250	-	-	-	-	-	1,826,750	-	-	1,826,750	-
공원 및 수목경관 관리	198,213,000	-	-	-	198,213,000	144,431,870	-	-	-	-	-	53,781,130	-	-	53,781,130	-
초당림물놀이장개발	62,755,000	-	-	-	62,755,000	46,928,500	-	-	-	-	-	15,826,500	-	-	15,826,500	-
숲속의전남	60,000,000	19,200,000	-	-	79,200,000	79,200,000	-	-	-	-	-	-	-	-	-	-
지방정원 조성	1,660,000,000	1,986,869,620	-	-	3,646,869,620	962,347,370	2,684,522,250	1,635,523,400	1,048,998,850	-	-	-	-	-	-	-
산림서비스도우미(숲해설 위탁운영)	25,000,000	-	-	-	25,000,000	19,000,000	-	-	-	-	3,000,000	3,000,000	3,000,000	-	-	-
정원전문가 양성	3,400,000	-	-	-	3,400,000	3,400,000	-	-	-	-	-	-	-	-	-	-
산림경영기반조성	2,110,303,000	1,117,062,650	-	-	3,227,365,650	2,369,530,510	689,405,100	381,303,100	308,102,000	-	10,764,890	157,665,150	46,255,790	-	-	-
															111,409,360	-

【일반회계】 【해양산림과】

과목 (조직-사업)	예산액 가	예산성립후 증감나			예산현액 다=가+나	지출액 라	다음연도 이월액				보조금 반납금 바	집행잔액 사=다-라-바-까			
		전년도이월액	이용	수입대체경비			계 마	명시이월 ①	사고이월 ②	계속비이월 ③		계 나=다+④+⑤ +⑥+⑦+⑧+⑨	보조금 점산잔액④	예산결감액⑤	계획변경등 집행사유미발생⑥
		예비비사용액	전용	변경											
산림자원보호	3,430,001,000	912,752,80	-	-	4,342,753,800	2,895,345,840	1,318,928,400	706,309,800	612,618,600	-	42,815,428	85,664,132	40,319,482	-	-
산불방지대책(성인지)	202,537,000	-	-	-	202,537,000	172,531,590	-	-	-	-	-	30,005,410	-	-	-
산림병해충방제	64,369,000	-	-	-	64,369,000	60,423,600	-	-	-	-	2,687,280	1,258,120	1,258,120	-	-
산림재해예방	238,274,000	14,380,000	-	-	252,654,000	232,814,020	12,544,000	-	12,544,000	-	-	7,295,980	-	-	7,295,980
보호수 정비	120,198,000	14,211,800	-	-	134,409,800	131,446,050	-	-	-	-	2,000	2,961,750	375,000	-	2,586,750
임도사업	80,000,000	-	-	-	80,000,000	74,546,890	-	-	-	-	-	5,453,110	-	-	5,453,110
산림병해충방재단운영	21,867,000	-	-	-	21,867,000	21,319,360	-	-	-	-	354,521	193,119	193,119	-	-
보은산테마공원	500,000,000	595,680,00	-	-	1,095,680,000	27,396,600	1,068,276,600	486,950,000	581,326,600	-	-	6,800	3,400	-	-
산불방지 운영	99,996,000	-	-	-	99,996,000	99,996,000	-	-	-	-	-	-	-	-	-
산불방지 교육훈련 및 조사	3,172,000	-	-	-	3,172,000	3,172,000	-	-	-	-	-	-	-	-	-
산불예방체계 구축 및 운영(경상보조)	8,000,000	-	-	-	8,000,000	5,103,000	-	-	-	-	1,680,260	1,216,740	1,216,740	-	-
산불진화체계 구축 및 운영(경상보조)	44,772,000	-	-	-	44,772,000	37,824,730	-	-	-	-	4,033,110	2,914,160	2,914,160	-	-
산불진화체계 구축 및 운영(자본보조)	70,630,000	-	-	-	70,630,000	65,068,870	-	-	-	-	3,225,470	2,335,660	2,335,660	-	-
산불전문예방진화대(경상보조)	700,154,000	7,328,000	-	-	707,482,000	700,910,170	5,359,800	5,359,800	-	-	630,510	581,520	581,520	-	-
산림재해일자리(산사태현장예방단)	45,490,000	-	-	-	45,490,000	29,301,120	-	-	-	-	6,475,190	9,713,690	9,713,690	-	-
산림병해충예찰방재단장비	1,266,000	-	-	-	1,266,000	1,266,000	-	-	-	-	-	-	-	-	-
사방시설 유지관리	14,000,000	14,000,000	-	-	28,000,000	27,089,000	-	-	-	-	774,350	136,650	136,650	-	-
사방사업 신규조성	967,487,000	267,153,00	-	-	1,234,640,000	1,199,025,840	18,748,000	-	18,748,000	-	14,276,697	2,589,463	2,589,463	-	-
사방사업평가점검안전진단	6,789,000	-	-	-	6,789,000	6,111,000	-	-	-	-	576,040	101,960	101,960	-	-
3대물놀이장 안전요원	27,000,000	-	-	-	27,000,000	-	-	-	-	-	8,100,000	18,900,000	18,900,000	-	-

【일반회계】 【해양산림과】

과목 (조직-사업)	예산액 가	예산성립후 증감나			예산현액 다=가+나	지출액 라	다음연도 이월액				보조금 반납금 바	집행잔액 사=다-라-바				
		전년도이월액	이용	수입대체경비			계 마	명시이월 ①	사고이월 ②	계속비이 월 ③		계 ④=④+⑤ +⑥+⑦+⑧+⑨	보조금 점산잔액④ 낙찰차액⑦	예산결감액⑤ 지출잔액⑧	계획변경등 집행사유미발생⑥ 예비비⑨	
		예비비사용액	전용	변경												
자연휴양림 복합재해대응 사업	85,000,000	-	-	-	85,000,000	-	85,000,000	85,000,000	-	-	-	-	-	-	-	-
산림자원관리및조성	129,000,000	-	-	-	129,000,000	-	129,000,000	129,000,000	-	-	-	-	-	-	-	-
재무활동(해양산림과)	1,268,429,000	-	-	-	1,268,429,000	1,250,337,800	-	-	-	-	-	18,091,200	-	18,091,200	-	-
보전지출	1,268,429,000	-	-	-	1,268,429,000	1,250,337,800	-	-	-	-	-	18,091,200	-	18,091,200	-	-
반환금 기타	1,268,429,000	-	-	-	1,268,429,000	1,250,337,800	-	-	-	-	-	18,091,200	-	18,091,200	-	-
행정운영경비(해양산림과)	45,380,000	-	-	-	45,380,000	44,677,000	-	-	-	-	-	703,000	-	703,000	-	-
기본경비(해양산림과)	45,380,000	-	-	-	45,380,000	44,677,000	-	-	-	-	-	703,000	-	703,000	-	-
기본경비(해양개발)	22,380,000	-	-	-	22,380,000	22,267,700	-	-	-	-	-	112,300	-	112,300	-	-
기본경비(수산진흥)	5,800,000	-	-	-	5,800,000	5,800,000	-	-	-	-	-	-	-	-	-	-
기본경비(산림경영)	9,500,000	-	-	-	9,500,000	9,025,000	-	-	-	-	-	475,000	-	475,000	-	-
기본경비(산림관리)	7,700,000	-	-	-	7,700,000	7,584,300	-	-	-	-	-	115,700	-	115,700	-	-

【일반회계】 【관광과】

- 부서 성과

정책목표	예산액	결산액	성과지표	측정산식	성과지표 달성현황		
					목표	실적	달성율
식품위생관리 및 맛산업 육성	224,430,000	197,320,630	식중독 발생건수	식중독 발생건수	100	100	100%
			음식문화개선 실천율	실천업소수/대상업소수x100	100	100	100%
			식품유형별 수거검사 달성률	실제수거량/수거목표량x100	100	100	100%
○고품격 관광홍보를 제작 배부, 전문 해설 인력 양성, 각종 박람회 참가 등 적극적인 홍보를 통한 관광객 유치 ○강진만 관광자원의 경쟁력 강화를 통한 지역 경제 활성화	26,635,750,700	19,364,698,870	관광박람회 참가 및 홍보	(실적/ 전년홍보 횟수)*100	100	100	100%
			문화관광해설사 운영	올해 해설 실적 / 전년도 해설 실적 * 100	100	100	100%
			푸소 체험 프로그램 운영	올해 참여인원 / 전년 참여인원 * 100	100	100	100%

- 사업별조서

과목 (조직-사업)	예산액 ㉑	예산성립후 증감㉒			예산현액 ㉓=㉑+㉒	지출액 ㉔	다음연도 이월액				보조금 반납금 ㉖	집행잔액 ㉗=㉓-㉔-㉕-㉖			
		전년도이월액	이용	수입대체경비			계 ㉘	명시이월 ①	사고이월 ②	계속비이월 ③		계 ㉙=㉑+㉕ +㉖+㉗+㉘+㉙	보조금 점산잔액④	예산절감액⑤	계획변경등 집행사유미발생⑥
		예비비사용액	전용	변경											
관광과	13,717,486,000	17,308,032,440	-	-	31,025,518,440	22,254,351,970	7,688,445,570	6,217,836,720	1,470,608,850	-	11,296,690	1,071,424,210	55,908,755	-	-
위생관리 및 맛산업 육성	742,773,000	-	-	-	742,773,000	554,231,630	160,000,000	160,000,000	-	-	-	28,541,370	2,739,000	-	-
식품위생안전관리	22,843,000	-	-	-	22,843,000	20,250,960	-	-	-	-	-	2,592,040	-	-	-
안전한 식품유통	13,600,000	-	-	-	13,600,000	11,007,960	-	-	-	-	-	2,592,040	-	-	-
어린이호식품 전담관리원 활동비	4,000,000	-	-	-	4,000,000	4,000,000	-	-	-	-	-	-	-	-	-
식품안전감시 및 대응	3,029,000	-	-	-	3,029,000	3,029,000	-	-	-	-	-	-	-	-	-
음식점 3대 청결운동	964,000	-	-	-	964,000	964,000	-	-	-	-	-	-	-	-	-
음식점위생등급제운영지원	1,250,000	-	-	-	1,250,000	1,250,000	-	-	-	-	-	-	-	-	-
맛산업 육성	706,830,000	-	-	-	706,830,000	522,312,670	160,000,000	160,000,000	-	-	-	24,517,330	2,739,000	-	-
강진 대표음식 육성	58,210,000	-	-	-	58,210,000	40,141,000	-	-	-	-	-	18,069,000	-	-	-
음식문화 및 서비스 개선	117,340,000	-	-	-	117,340,000	111,805,670	-	-	-	-	-	5,534,330	2,739,000	-	-
															2,795,330

【일반회계】 【관광과】

과목 (조직-사업)	예산액 가	예산성립후 증감나			예산현액 다=가+나	지출액 라	다음연도 이월액				보조금 반납금 바	집행잔액 사=다-라-바			
		전년도이월액	이용	수입대체경비			계 마	명시이월 ①	사고이월 ②	계속비이월 ③		계 ④=④+⑤ +⑥+⑦+⑧+⑨	보조금 점산잔액④ 낙찰차액⑦	예산결감액⑤ 지출잔액⑧	계획변경등 집행사유미발생⑥ 예비비⑨
		예비비사용액	전용	변경											
맛의1번지 전략적 홍보	6,000,000	-	-	-	6,000,000	5,700,000	-	-	-	-	-	300,000	-	-	-
문화관광축제·스포츠산업 연계	25,280,000	-	-	-	25,280,000	24,666,000	-	-	-	-	-	614,000	-	-	-
남도음식거리 조성사업	500,000,000	-	-	-	500,000,000	340,000,000	160,000,000	160,000,000	-	-	-	-	-	-	-
공중위생업소 관리	13,100,000	-	-	-	13,100,000	11,668,000	-	-	-	-	-	1,432,000	-	-	-
공중위생수준 향상	13,100,000	-	-	-	13,100,000	11,668,000	-	-	-	-	-	1,432,000	-	-	-
관광기반확충 및 산업진흥	12,880,345,000	17,215,035,500	-	-	30,095,380,500	21,514,303,780	7,528,445,570	6,057,836,720	1,470,608,850	-	11,296,690	1,041,334,460	53,169,755	-	-
관광지 자원개발	6,884,001,000	15,516,033,870	-	-	22,400,034,870	16,203,400,770	5,349,182,200	4,331,328,350	1,017,853,850	-	6,855,500	840,596,400	12,866,925	-	-
도예촌 조성사업(성인지)	-	16,840,000	-	-	16,840,000	14,815,800	-	-	-	-	-	2,024,200	-	-	-
가우도 경관조명 설치사업	-	2,000,000,000	-	-	2,000,000,000	1,793,059,570	-	-	-	-	-	206,940,430	-	-	-
가우도 향기의섬 조성사업	334,000,000	177,678,18	-	-	511,678,180	335,485,160	176,193,020	176,193,020	-	-	-	-	-	-	-
다산정약용 사의재 한옥체 형관 조성	610,000,000	1,287,460,630	-	-	1,897,460,630	1,671,899,280	225,507,050	198,307,050	27,200,000	-	-	54,300	-	-	-
가고싶은 섬 조성사업	800,000,000	1,256,687,070	-	-	2,056,687,070	1,007,771,490	435,204,580	435,204,580	-	-	6,855,500	606,855,500	6,855,500	-	-
명품남도길 관광자원화사 업	-	281,907,80	-	-	281,907,800	272,929,000	-	-	-	-	-	8,978,800	-	-	-
강진만 노을 경관자원화사 업	667,000,000	214,629,00	-	-	881,629,000	851,843,170	29,785,830	29,785,830	-	-	-	-	-	-	-
강진청소년수련관건립	-	4,204,061,700	-	-	4,204,061,700	3,612,145,060	591,862,240	-	591,862,240	-	-	54,400	-	-	-
청림수련원생활관건립사업	813,001,000	4,650,227,410	-	-	5,463,228,410	4,564,566,800	898,653,610	812,605,000	86,048,610	-	-	8,000	-	-	-
가우도 망호판매장 건립	-	316,340,00	-	-	316,340,000	312,732,810	-	-	-	-	-	3,607,190	-	-	-
강진삼십리 벚꽃길 조성사 업	450,000,000	550,769,08	-	-	1,000,769,080	1,000,718,350	-	-	-	-	-	50,730	-	-	-
강진 청자타워(전망대) 건 립	2,000,000,000	559,433,00	-	-	2,559,433,000	250,857,000	2,308,576,000	1,995,833,000	312,743,000	-	-	-	-	-	-
도서종합개발사업	1,000,000,000	-	-	-	1,000,000,000	316,600,130	683,399,870	683,399,870	-	-	-	-	-	-	-

【일반회계】 【관광과】

과목 (조직-사업)	예산액 가	예산성립후 증감나			예산현액 다=가+나	지출액 라	다음연도 이월액				보조금 반납금 바	집행잔액 사=다-라-바-까			
		전년도이월액	이용	수입대체경비			계 마	명시이월 ①	사고이월 ②	계속비이월 ③		계 ④=④+⑤ +⑥+⑦+⑧+⑨	보조금 점산잔액④	예산결감액⑤	계획변경등 집행사유미발생⑥
		예비비사용액	전용	변경											
코리아둘레길 남파랑길 안 내체계 구축	80,000,000	-	-	-	80,000,000	79,954,750	-	-	-	-	-	45,250	22,625	-	-
2019년 코리아둘레길 활성화 프로그램	130,000,000	-	-	-	130,000,000	118,022,400	-	-	-	-	-	11,977,600	5,988,800	-	-
관광지 관리	2,092,461,000	229,497,630	-	-	2,321,958,630	1,369,709,730	899,012,060	899,012,060	-	-	320,000	52,916,840	1,060,240	-	-
사의재 관리	102,470,000	-	-	-	102,470,000	73,156,690	-	-	-	-	-	29,313,310	-	-	-
관광시설물 확충 및 정비	176,370,000	15,000,000	-	-	191,370,000	185,842,970	-	-	-	-	320,000	5,207,030	1,060,240	-	-
관광지 유지관리	1,637,021,000	180,385,000	-	-	1,817,406,000	1,052,106,740	749,012,060	749,012,060	-	-	-	16,287,200	-	-	-
관광안내표지(해설)판 정 비사업	-	34,112,630	-	-	34,112,630	32,003,330	-	-	-	-	-	2,109,300	-	-	-
야영장 개보수 지원	18,200,000	-	-	-	18,200,000	18,200,000	-	-	-	-	-	-	-	-	-
야영장 화재안전성 확보 지원	8,400,000	-	-	-	8,400,000	8,400,000	-	-	-	-	-	-	-	-	-
관광지 관리계획 수립	150,000,000	-	-	-	150,000,000	-	150,000,000	150,000,000	-	-	-	-	-	-	-
관광 강진 홍보	3,903,883,000	1,469,504,000	-	-	5,373,387,000	3,941,193,280	1,280,251,310	827,496,310	452,755,000	-	4,121,190	147,821,220	39,242,590	-	-
관광안내책자 및 홍보물 제작	139,240,000	-	-	-	139,240,000	85,278,930	-	-	-	-	-	53,961,070	-	-	-
관광박람회 참가	32,000,000	-	-	-	32,000,000	31,840,000	-	-	-	-	-	160,000	-	-	-
문화관광해설사 활동비	230,800,000	-	-	-	230,800,000	196,261,210	-	-	-	-	-	34,538,790	32,441,000	-	-
관광사업체 운영	573,711,000	-	-	-	573,711,000	537,801,980	18,373,000	-	18,373,000	-	-	17,536,020	-	-	-
관광협회 추진	773,463,000	-	-	-	773,463,000	659,155,800	100,000,000	100,000,000	-	-	-	14,307,200	3,000,000	-	-
향토산업육성(문화관광)	-	300,800,000	-	-	300,800,000	300,800,000	-	-	-	-	-	-	-	-	-
푸소체험운영	234,669,000	-	-	-	234,669,000	220,408,130	-	-	-	-	-	14,260,870	-	-	-
푸소 체험운영(일자리인센 티브지원)	-	260,000,000	-	-	260,000,000	253,244,320	-	-	-	-	-	6,755,680	-	-	-
강진 푸소체험(지역단위농 촌관광시스템)	120,000,000	8,382,000	-	-	128,382,000	107,127,000	21,255,000	21,255,000	-	-	-	-	-	-	-

【일반회계】 【관광과】

과목 (조직-사업)	예산액 가	예산성립후 증감나			예산현액 다=가+나	지출액 라	다음연도 이월액				보조금 반납금 바	집행잔액 사=다-라-바			
		전년도이월액	이용	수입대체경비			계 마	명시이월 ①	사고이월 ②	계속비이월 ③		계 사=다+④+⑤ +⑥+⑦+⑧+⑨	보조금 점산잔액④	예산결감액⑤	계획변경등 집행사유미발생⑥
		예비비사용액	전용	변경											
올해의관광도시	1,200,000,000	395,406,000	-	-	1,595,406,000	1,384,769,910	200,213,310	112,523,310	87,690,000	-	4,121,190	6,301,590	3,801,590	-	-
올해의관광도시(자본보조)	600,000,000	504,916,000	-	-	1,104,916,000	164,506,000	940,410,000	593,718,000	346,692,000	-	-	-	-	2,500,000	-
재무활동(관광과)	10,000,000	-	-	-	10,000,000	10,000,000	-	-	-	-	-	-	-	-	-
내부거래지출	10,000,000	-	-	-	10,000,000	10,000,000	-	-	-	-	-	-	-	-	-
기금전출금	10,000,000	-	-	-	10,000,000	10,000,000	-	-	-	-	-	-	-	-	-
도서개발 경쟁력 강화		92,996,940	-	-	92,996,940	92,996,940	-	-	-	-	-	-	-	-	-
도서 기반시설 확충		92,996,940	-	-	92,996,940	92,996,940	-	-	-	-	-	-	-	-	-
도서종합개발사업		92,996,940	-	-	92,996,940	92,996,940	-	-	-	-	-	-	-	-	-
재무활동(관광과)	48,318,000	-	-	-	48,318,000	48,314,380	-	-	-	-	-	3,620	-	3,620	-
보전지출	48,318,000	-	-	-	48,318,000	48,314,380	-	-	-	-	-	3,620	-	3,620	-
반환금 기타	48,318,000	-	-	-	48,318,000	48,314,380	-	-	-	-	-	3,620	-	3,620	-
행정운영경비(관광과)	36,050,000	-	-	-	36,050,000	34,505,240	-	-	-	-	-	1,544,760	-	1,544,760	-
기본경비	36,050,000	-	-	-	36,050,000	34,505,240	-	-	-	-	-	1,544,760	-	1,544,760	-
기본경비(관광진흥)	20,800,000	-	-	-	20,800,000	20,251,640	-	-	-	-	-	548,360	-	548,360	-
기본경비(관광개발)	4,450,000	-	-	-	4,450,000	4,220,800	-	-	-	-	-	229,200	-	229,200	-
기본경비(성개발)	5,200,000	-	-	-	5,200,000	4,539,400	-	-	-	-	-	660,600	-	660,600	-
기본경비(위생)	5,600,000	-	-	-	5,600,000	5,493,400	-	-	-	-	-	106,600	-	106,600	-

【일반회계】 【문화예술과】

- 부서 성과

정책목표	예산액	결산액	성과지표	측정산식	성과지표 달성현황		
					목표	실적	달성율
* 군민이 즐기고, 참여하는 공연기반을 조성하여 문화도시 이미지 제고 및 '2019 올해의 관광도시' 시너지 효과 창출	702,346,000	581,136,210	문화생활 확대를 통한 삶의 질 제고	군민 참여 프로그램 연중 운영	3	3	100%
* 문화예술 행사 및 단체 지원을 통하여 지역 문화예술 진흥을 도모하고 건전한 문화생활의 기회 제공	9,994,530,740	9,782,815,354	문화예술행사 지원	군민 문화예술행사 지원을 통한 문화생활 기회 제공	27	27	100%
* 노후된 문화재의 신속한 원형보존을 통하여 문화정체성 확립	10,316,233,290	6,260,237,750	문화재 보수 관리	문화유산의 지속적인 유지관리	0	16	100%
* 우리 군 비지정문화재인 향토문화유산 정비 및 향교종교 단체 등을 지원하여 지역 문화유산 보존에 기여	6,523,016,560	1,602,473,210	향토문화유산 관리	관내 향토문화유산 효율적 관리	16	16	100%

- 사업별조서

과목 (조직-사업)	예산액 ㉑	예산성립후 증감㉒			예산현액 ㉓=㉑+㉒	지출액 ㉔	다음연도 이월액				보조금 반납금 ㉕	집행잔액 ㉖=㉓-㉔-㉕-㉖			
		전년도이월액	이용	수입대체경비			계 ㉗	명시이월 ①	사고이월 ②	계속비 월 ③		계 ㉘=㉑+㉕ +㉖+㉗+㉘+㉙	보조금 정산잔액④	예산결감액⑤	계획변경등 집행사유미발생⑥
		예비비사용액	전용	변경											
문화예술과	20,773,124,000	7,552,998,590	-	-	28,326,122,590	18,893,013,324	8,839,954,000	2,661,370,600	1,148,700,210	5,029,883,190	43,715,051	549,440,215	220,286,621	-	-
강진오감통운영	505,868,000	227,758,000	-	-	733,626,000	607,711,000	46,384,000	-	46,384,000	-	-	79,531,000	-	329,153,594	-
강진오감통운영	505,868,000	227,758,000	-	-	733,626,000	607,711,000	46,384,000	-	46,384,000	-	-	79,531,000	-	79,531,000	-
강진오감통운영	480,868,000	-	-	-	480,868,000	373,906,210	46,384,000	-	46,384,000	-	-	60,577,790	-	60,577,790	-
하모니강진만들기(창조사업)	-	221,478,000	-	-	221,478,000	207,230,000	-	-	-	-	-	14,248,000	-	14,248,000	-
한국예술종합학교 강진아트센터 운영	25,000,000	6,280,000	-	-	31,280,000	26,574,790	-	-	-	-	-	4,705,210	-	4,705,210	-
문화예술 진흥	10,014,856,000	273,054,74	-	-	10,287,910,740	9,963,848,104	25,570,000	-	25,570,000	-	3,930	298,488,706	137,259,142	161,229,564	-
다양한 축제 운영	2,664,600,000	123,055,64	-	-	2,787,655,640	2,587,561,414	-	-	-	-	-	200,094,226	54,500,000	145,594,226	-
강진청자축제 및 한중일도자문화 예술축제(성인지)	1,320,000,000	-	-	-	1,320,000,000	1,265,500,000	-	-	-	-	-	54,500,000	54,500,000	-	-
다 축제 벤치마킹 및 향토 축제 홍보지원	84,800,000	-	-	-	84,800,000	71,070,310	-	-	-	-	-	13,729,690	-	13,729,690	-
마량미향축제	40,000,000	-	-	-	40,000,000	40,000,000	-	-	-	-	-	-	-	-	-
전라병영성축제	120,000,000	-	-	-	120,000,000	120,000,000	-	-	-	-	-	-	-	-	-
강진군동굴극사벚꽃길나들이	50,000,000	-	-	-	50,000,000	50,000,000	-	-	-	-	-	-	-	-	-

【일반회계】 【문화예술과】

과목 (조직-사업)	예산액 가	예산성립후 증감나			예산현액 다=가+나	지출액 라	다음연도 이월액				보조금 반납금 바	집행잔액 사=다-라-바-까					
		전년도이월액	이용	수입대체경비			계 마	명시이월 ①	사고이월 ②	계속비이월 ③		계 ④=④+⑤ +⑥+⑦+⑧+⑨	보조금 점잔액④	예산결감액⑤	계획변경등 집행사유미발생⑥		
		예비비사용액	전용	변경												낙찰차액⑦	지출잔액⑧
남도문예 르네상스 추진	20,000,000	-	-	-	20,000,000	20,000,000	-	-	-	-	-	-	-	-	-	-	-
문화예술행사 추진 및 지원	429,612,000	-	-	-	429,612,000	425,546,000	-	-	-	-	-	4,066,000	50,000	-	-	-	-
국악강사 풀제 지원	25,762,000	-	-	-	25,762,000	25,762,000	-	-	-	-	-	-	-	-	-	-	-
문화예술행사 지원	234,850,000	-	-	-	234,850,000	230,834,000	-	-	-	-	-	4,016,000	-	-	-	-	-
통합문화이용권사업	169,000,000	-	-	-	169,000,000	168,950,000	-	-	-	-	-	50,000	50,000	-	-	-	-
문화재 관리	7,351,321,000	3,172,269,290	-	-	10,523,590,290	6,467,594,750	3,886,767,930	2,661,370,600	938,264,000	287,133,330	43,711,121	125,516,489	80,827,479	-	-	-	-
지정문화재 보존	6,912,831,000	3,122,269,290	-	-	10,035,100,290	5,980,125,750	3,886,767,930	2,661,370,600	938,264,000	287,133,330	43,711,121	124,495,489	80,827,479	-	-	-	-
도 무형문화재 전승지원 보전금	20,400,000	-	-	-	20,400,000	13,200,000	-	-	-	-	3,600,000	3,600,000	3,600,000	-	-	-	-
문화재 보존 관리	1,160,290,000	139,244,00	-	-	1,299,534,000	557,619,880	717,196,000	697,136,000	20,060,000	-	-	24,718,120	-	-	-	-	-
도 지정무형문화재 공개행 사 전승지원금	5,800,000	-	-	-	5,800,000	1,900,000	-	-	-	-	1,882,680	2,017,320	2,017,320	-	-	-	-
문화재 안전경비 인력배치 사업	106,000,000	-	-	-	106,000,000	95,542,680	-	-	-	-	6,686,506	3,770,814	3,770,814	-	-	-	-
전통문화유산보수정비	-	115,000,00	-	-	115,000,000	100,025,700	-	-	-	-	-	14,974,300	-	-	-	-	-
생생문화재 사업	202,500,000	-	-	-	202,500,000	202,500,000	-	-	-	-	-	-	-	-	-	-	-
도 지정문화재	376,000,000	45,000,000	-	-	421,000,000	361,842,800	30,000,000	30,000,000	-	-	10,562,464	18,594,736	15,914,336	-	-	-	-
국가지정문화재	4,583,000,000	2,784,155,290	-	-	7,367,155,290	4,184,033,200	3,115,071,930	1,934,234,600	893,704,000	287,133,330	17,961,647	50,088,513	50,088,513	-	-	-	-
전통사찰방재시스템 구축 사업	107,000,000	-	-	-	107,000,000	107,000,000	-	-	-	-	-	-	-	-	-	-	-
전통사찰 보수정비	180,000,000	-	-	-	180,000,000	180,000,000	-	-	-	-	-	-	-	-	-	-	-
자연유산민속행사	4,857,000	-	-	-	4,857,000	4,857,000	-	-	-	-	-	-	-	-	-	-	-
전통사찰 방재시스템 유지 보수	39,984,000	-	-	-	39,984,000	34,058,000	-	-	-	-	2,963,000	2,963,000	2,963,000	-	-	-	-
향교.서원활용사업	68,000,000	-	-	-	68,000,000	68,000,000	-	-	-	-	-	-	-	-	-	-	-

【일반회계】 【문화예술과】

과목 (조직-사업)	예산액 가	예산성립후 증감나			예산현액 다=가+나	지출액 라	다음연도 이월액				보조금 반납금 바	집행잔액 사=다-라-바			
		전년도이월액	이용	수입대체경비			계 마	명시이월 ①	사고이월 ②	계속비이월 ③		계 ④=④+⑤ +⑥+⑦+⑧+⑨	보조금 점산잔액④ 낙찰차액⑦	예산결감액⑤ 지출잔액⑧	계획변경등 집행사유미발생⑥ 예비비⑨
		예비비사용액	전용	변경											
문화재 재난방지 시설구축		38,870,000	-	-	38,870,000	37,574,810	-	-	-	-	-	1,295,190	-	-	-
문화재 방재 시설유지관리지원	30,000,000	-	-	-	30,000,000	29,921,680	-	-	-	-	54,824	23,496	23,496	-	-
문화재 안내판 정비사업	29,000,000	-	-	-	29,000,000	2,050,000	24,500,000	-	24,500,000	-	-	2,450,000	2,450,000	-	-
비지정문화재 보존	438,490,000	50,000,000	-	-	488,490,000	487,469,000	-	-	-	-	-	1,021,000	-	1,021,000	-
향토문화유산 정비	438,490,000	50,000,000	-	-	488,490,000	487,469,000	-	-	-	-	-	1,021,000	-	1,021,000	-
문화유적 관리	2,643,100,000	3,879,916,560	-	-	6,523,016,560	1,602,473,210	4,881,232,070	-	138,482,210	4,742,749,860	-	39,311,280	2,200,000	-	37,111,280
문화유적 개발	2,476,000,000	3,879,916,560	-	-	6,355,916,560	1,472,484,490	4,881,232,070	-	138,482,210	4,742,749,860	-	2,200,000	2,200,000	-	-
하멜촌 조성사업(성인지)	1,628,000,000	2,212,361,440	-	-	3,840,361,440	762,175,800	3,078,185,640	-	-	3,078,185,640	-	-	-	-	-
강진 월출산권 관광명소화사업	848,000,000	1,431,278,410	-	-	2,279,278,410	612,514,190	1,664,564,220	-	-	1,664,564,220	-	2,200,000	2,200,000	-	-
오감만족 시의거리 조성사업		236,276,710	-	-	236,276,710	97,794,500	138,482,210	-	138,482,210	-	-	-	-	-	-
명인명품 관리	74,300,000	-	-	-	74,300,000	61,999,400	-	-	-	-	-	12,300,600	-	12,300,600	-
명인, 명품	74,300,000	-	-	-	74,300,000	61,999,400	-	-	-	-	-	12,300,600	-	12,300,600	-
문화유적 시설관리	92,800,000	-	-	-	92,800,000	67,989,320	-	-	-	-	-	24,810,680	-	24,810,680	-
하멜기념관 관리	26,400,000	-	-	-	26,400,000	18,560,820	-	-	-	-	-	7,839,180	-	7,839,180	-
문화유적 시설관리	66,400,000	-	-	-	66,400,000	49,428,500	-	-	-	-	-	16,971,500	-	16,971,500	-
재무활동(문화예술과)	70,000,000	-	-	-	70,000,000	66,500,000	-	-	-	-	-	3,500,000	-	3,500,000	-
내부거래지출	70,000,000	-	-	-	70,000,000	66,500,000	-	-	-	-	-	3,500,000	-	3,500,000	-
기금 전출금	70,000,000	-	-	-	70,000,000	66,500,000	-	-	-	-	-	3,500,000	-	3,500,000	-
행정운영경비(문화예술과)	36,300,000	-	-	-	36,300,000	33,609,000	-	-	-	-	-	2,691,000	-	2,691,000	-
기본경비	36,300,000	-	-	-	36,300,000	33,609,000	-	-	-	-	-	2,691,000	-	2,691,000	-

【일반회계】 【문화예술과】

과목 (조직-사업)	예산액 가	예산성립후 증감나			예산현액 다=가+나	지출액 라	다음연도 이월액				보조금 반납금 바	집행잔액 사=다-라-바-까			
		전년도이월액	이용	수입대체경비			계 마	명시이월 ①	사고이월 ②	계속비이 월 ③		계 ④=④+⑤ +⑥+⑦+⑧+⑨	보조금 점산잔액④ 낙찰차액⑦	예산결감액⑤ 지출잔액⑧	계획변경등 집행사유미발생⑥ 예비비⑨
		예비비사용액	전용	변경											
기본경비(문예진흥)	21,000,000	-	-	-	21,000,000	19,865,000	-	-	-	-	-	1,135,000	-	-	-
기본경비(축제)	7,600,000	-	-	-	7,600,000	7,600,000	-	-	-	-	-	-	-	-	-
기본경비(문화유적)	4,700,000	-	-	-	4,700,000	3,492,000	-	-	-	-	-	1,208,000	-	-	-
기본경비(시문학파기념관)	3,000,000	-	-	-	3,000,000	2,652,000	-	-	-	-	-	348,000	-	-	-
재무활동(문화예술과)	151,679,000	-	-	-	151,679,000	151,277,260	-	-	-	-	-	401,740	-	-	-
보전지출	151,679,000	-	-	-	151,679,000	151,277,260	-	-	-	-	-	401,740	-	-	-
반환금 기타	151,679,000	-	-	-	151,679,000	151,277,260	-	-	-	-	-	401,740	-	-	-

【일반회계】 【건설과】

- 부서 성과

정책목표	예산액	결산액	성과지표	측정산식	성과지표 달성현황		
					목표	실적	달성율
주민 복지향상 및 정주여건 개선	11,412,785,470	10,167,779,950	①주민숙원사업	(실적/목표)*100 (단위 %)	100	100	100%
			②농촌생활환경 개선사업	(실적/목표)*100 (단위 %)	100	100	100%
농업생산기반 시설 구축 안정적 영농 추진	15,673,935,160	13,658,446,810	①농업기반 시설설치	(실적/목표)*100 (단위 %)	100	100	100%
			②농업선진화 시설	(실적/목표)*100 (단위 %)	100	100	100%
주민의 편의 증진	12,596,998,960	8,221,901,400	도시계획도로 개설 및 관리	(실적/목표)*100	100	100	100%
			군관리계획 수립 및 변경, 도시경관정비, 도시공원 정비 및 관리	(실적/목표)*100	100	100	100%

- 사업별조서

과목 (조직-사업)	예산액 ㉑	예산성립후 증감㉒			예산현액 ㉓=㉑+㉒	지출액 ㉔	다음연도 이월액				보조금 반납금 ㉖	집행잔액 ㉗=㉓-㉔-㉕-㉖				
		전년도이월액	이용	수입대체경비			계 ㉘	명시이월 ①	사고이월 ②	계속비이월 ③		계 ㉙=㉑+㉕ +㉖+㉗+㉘+㉙	보조금 점산잔액④	예산결감액⑤	계획변경등 집행사유미발생⑥	
		예비비사용액	전용	변경												낙찰차액⑦
건설과	56,980,716,000	15,948,973,770	-	-	72,929,689,770	55,175,987,870	15,972,557,980	14,326,203,300	1,646,354,680	-	207,906,145	1,573,237,775	163,553,877	-	-	-
농업생산기반 정비	9,149,800,000	2,402,985,470	-	-	11,552,785,470	10,297,233,700	994,029,060	619,189,060	374,840,000	-	81,275,510	180,247,200	-	-	-	-
농촌정주 여건조성	9,149,800,000	2,402,985,470	-	-	11,552,785,470	10,297,233,700	994,029,060	619,189,060	374,840,000	-	81,275,510	180,247,200	-	-	-	-
주민숙원사업(자체)	5,379,800,000	1,772,447,780	-	-	7,152,247,780	6,272,837,610	876,774,980	501,934,980	374,840,000	-	-	2,635,190	-	-	-	-
국유재산 권리보전 이행	10,000,000	-	-	-	10,000,000	-	-	-	-	-	-	10,000,000	-	-	-	-
주민숙원사업	1,620,000,000	437,569,69	-	-	2,057,569,690	1,819,228,420	-	-	-	-	81,275,510	157,065,760	-	-	-	-
미불용지	140,000,000	-	-	-	140,000,000	129,453,750	-	-	-	-	-	10,546,250	-	-	-	-
지표수보강개발사업	2,000,000,000	192,968,00	-	-	2,192,968,000	2,075,713,920	117,254,080	117,254,080	-	-	-	-	-	-	-	-
농업기반시설강화	28,876,946,000	3,655,592,120	-	-	32,532,538,120	26,339,303,310	6,108,069,290	5,328,183,120	779,886,170	-	29,525,115	55,640,405	33,820,897	-	-	-
농업기반시설 정비	21,160,525,000	2,986,923,340	-	-	24,147,448,340	18,994,708,360	5,089,329,760	4,309,443,590	779,886,170	-	29,241,064	34,169,156	16,453,648	-	-	-
한발대비 용수개발사업	385,575,000	68,898,000	-	-	454,473,000	450,761,390	-	-	-	-	-	3,711,610	3,711,610	-	-	-

【일반회계】 【건설과】

과목 (조직-사업)	예산액 가	예산성립후 증감나			예산현액 다=가+나	지출액 라	다음연도 이월액				보조금 반납금 바	집행잔액 사=다-라-뎁-빠					
		전년도이월액	이용	수입대체경비			계 마	명시이월 ①	사고이월 ②	계속비이월 ③		계 ④=④+⑤ +⑥+⑦+⑧+⑨	보조금 점산잔액④ 낙찰차액⑦	예산결감액⑤ 지출잔액⑧	계획변경등 집행사유미발생⑥ 예비비⑨		
		예비비사용액	전용	변경													
농업기반시설 유지관리 대행사업	500,000,000	-	-	-	500,000,000	500,000,000	-	-	-	-	-	-	-	-	-	-	-
주민숙원 농업기반정비사업(군자체)	981,600,000	28,320,000	-	-	1,009,920,000	872,991,680	121,421,610	104,263,610	17,158,000	-	-	15,506,710	-	15,506,710	-	-	-
누수저수지 개보수사업	163,000,000	-	-	-	163,000,000	159,067,280	-	-	-	-	39,064	3,893,656	3,893,656	-	-	-	-
수리계수리시설	40,000,000	-	-	-	40,000,000	39,958,300	-	-	-	-	-	41,700	-	-	41,700	-	-
농산어촌개발사업	459,410,000	49,080,000	-	-	508,490,000	431,338,770	76,898,600	-	76,898,600	-	-	252,630	-	252,630	-	-	-
농촌중심지활성화(일반지구)	4,792,000,000	-	-	-	4,792,000,000	4,158,219,620	633,314,180	633,314,180	-	-	-	466,200	-	466,200	-	-	-
수리시설개보수사업	570,000,000	181,294,000	-	-	751,294,000	476,327,350	274,966,650	274,966,650	-	-	-	-	-	-	-	-	-
논정방조제개보수사업	-	1,589,130,910	-	-	1,589,130,910	1,588,479,550	-	-	-	-	-	651,360	651,360	-	-	-	-
사내방조제개보수사업	2,600,000,000	349,219,380	-	-	2,949,219,380	2,810,389,650	138,829,730	138,829,730	-	-	-	-	-	-	-	-	-
영북방조제개보수사업	-	50,418,450	-	-	50,418,450	49,008,550	-	-	-	-	-	1,409,900	-	1,409,900	-	-	-
장계방조제개보수사업	940,000,000	23,883,000	-	-	963,883,000	882,466,780	81,416,220	81,416,220	-	-	-	-	-	-	-	-	-
지역역량강화[강진군]	50,000,000	-	-	-	50,000,000	50,000,000	-	-	-	-	-	-	-	-	-	-	-
마을단위공동문화복지	357,000,000	-	-	-	357,000,000	357,000,000	-	-	-	-	-	-	-	-	-	-	-
농촌생활환경정비사업	2,285,740,000	100,819,000	-	-	2,386,559,000	1,960,609,030	424,298,170	-	424,298,170	-	-	1,651,800	1,613,432	-	38,368	-	-
봉황지구 배수개선사업	1,950,000,000	56,976,000	-	-	2,006,976,000	1,534,839,410	456,736,590	456,736,590	-	-	15,400,000	-	-	-	-	-	-
신규조성사업	-	488,884,600	-	-	488,884,600	359,273,200	129,611,400	-	129,611,400	-	-	-	-	-	-	-	-
강진읍 농촌중심지 활성화	1,285,826,000	-	-	-	1,285,826,000	908,893,740	375,599,060	375,599,060	-	-	-	1,333,200	1,333,200	-	-	-	-
칠량면 기초생활 거점육성	300,000,000	-	-	-	300,000,000	298,400,000	-	-	-	-	-	1,600,000	1,600,000	-	-	-	-
취약지역 생활여건개선	1,428,000,000	-	-	-	1,428,000,000	693,037,310	734,962,690	734,962,690	-	-	-	-	-	-	-	-	-
마을만들기(자율개발)	535,714,000	-	-	-	535,714,000	211,842,000	323,872,000	323,872,000	-	-	-	-	-	-	-	-	-

【일반회계】 【건설과】

과목 (조직-사업)	예산액 ㉑	예산성립후 증감㉒			예산현액 ㉓=㉑+㉒	지출액 ㉔	다음연도 이월액				보조금 반납금 ㉖	집행잔액 ㉗=㉓-㉔-㉕-㉖					
		전년도이월액	이용	수입대체경비			계 ㉘	명시이월 ①	사고이월 ②	계속비이월 ③		계 ㉙=㉑+㉕ +㉖+㉗+㉘+㉙	보조금 점잔액④	예산결감액⑤	계획변경등 집행사유미발생⑥		
		예비비사용액	전용	변경												낙찰차액⑦	지출잔액⑧
마을주민 보호구역	100,000,000	-	-	-	100,000,000	-	100,000,000	100,000,000	-	-	-	-	-	-	-	-	-
자전거도로	100,000,000	54,885,090	-	-	154,885,090	90,662,000	-	-	-	-	-	64,223,090	-	-	-	-	-
자전거도로사업(성인지)	100,000,000	54,885,090	-	-	154,885,090	90,662,000	-	-	-	-	-	64,223,090	-	-	-	-	-
도로유지관리	1,444,368,000	721,751,16	-	-	2,166,119,160	2,102,707,850	-	-	-	-	-	63,411,310	-	-	-	-	-
도로유지	84,490,000	-	-	-	84,490,000	70,045,540	-	-	-	-	-	14,444,460	-	-	-	-	-
설해대책	29,878,000	19,000,000	-	-	48,878,000	36,637,520	-	-	-	-	-	12,240,480	-	-	-	-	-
도로정비	1,330,000,000	702,751,16	-	-	2,032,751,160	1,996,024,790	-	-	-	-	-	36,726,370	-	-	-	-	-
지역 및 도시개발	13,567,975,000	5,863,832,990	-	-	19,431,807,990	11,571,537,070	7,612,704,150	7,373,806,640	238,897,510	-	97,105,120	150,461,650	125,882,800	-	-	-	-
지역기반시설 확충 및 정비	7,793,627,000	917,639,10	-	-	8,711,266,100	4,805,711,940	3,773,049,420	3,686,311,040	86,738,380	-	-	132,504,740	120,882,000	-	-	-	-
옥외광고물 정비사업	59,560,000	-	-	-	59,560,000	58,580,000	-	-	-	-	-	980,000	882,000	-	-	-	-
군관리계획	356,517,000	-	-	-	356,517,000	353,020,300	-	-	-	-	-	3,496,700	-	-	-	-	-
도시재생사업	5,426,962,000	531,201,00	-	-	5,958,163,000	3,570,077,140	2,268,085,860	2,181,347,480	86,738,380	-	-	120,000,000	120,000,000	-	-	-	-
영포지구 새뜰마을	1,307,000,000	386,438,10	-	-	1,693,438,100	664,241,680	1,029,196,420	1,029,196,420	-	-	-	-	-	-	-	-	-
도시재생지원센터 운영관리	192,488,000	-	-	-	192,488,000	137,857,420	52,785,640	52,785,640	-	-	-	1,844,940	-	-	-	-	-
강진만노을장	18,100,000	-	-	-	18,100,000	11,916,900	-	-	-	-	-	6,183,100	-	-	-	-	-
영포지구 새뜰마을사업	433,000,000	-	-	-	433,000,000	10,018,500	422,981,500	422,981,500	-	-	-	-	-	-	-	-	-
도시계획 도로개설	2,325,800,000	3,135,202,510	-	-	5,461,002,510	3,797,228,320	1,663,774,190	1,663,774,190	-	-	-	-	-	-	-	-	-
도로개설관리	2,325,800,000	3,135,202,510	-	-	5,461,002,510	3,797,228,320	1,663,774,190	1,663,774,190	-	-	-	-	-	-	-	-	-
도시공원 정비사업	3,354,400,000	1,620,105,380	-	-	4,974,505,380	2,726,042,710	2,145,063,540	1,992,904,410	152,159,130	-	97,100,120	6,299,010	-	-	-	-	-
보은산 등산로 정비	45,600,000	-	-	-	45,600,000	40,801,160	-	-	-	-	-	4,798,840	-	-	-	-	-

【일반회계】 【건설과】

과목 (조직-사업)	예산액 ㉔	예산성립후 증감㉓			예산현액 ㉕=㉔+㉓	지출액 ㉖	다음연도 이월액				보조금 반납금 ㉗	집행잔액 ㉘=㉕-㉖-㉗-㉙			
		전년도이월액	이용	수입대체경비			계 ㉚	명시이월 ①	사고이월 ②	계속비이월 ③		계 ㉛=㉔+㉕ +㉖+㉗+㉘+㉙	보조금 점산잔액④	예산결감액⑤	계획변경등 집행사유미발생⑥
		예비비사용액	전용	변경											
세계모란공원 조성	58,800,000	91,002,450	-	-	149,802,450	148,501,730	-	-	-	-	-	1,300,720	-	-	-
탐진동성리프로젝트	-	960,099,130	-	-	960,099,130	940,834,000	19,265,130	-	19,265,130	-	-	-	-	-	-
지역개발사업	1,643,000,000	269,718,800	-	-	1,912,718,800	1,402,294,270	413,125,410	413,125,410	-	-	97,100,120	199,000	-	-	-
지역수요맞춤지원사업	1,307,000,000	299,285,000	-	-	1,606,285,000	166,391,000	1,439,894,000	1,307,000,000	132,894,000	-	-	-	-	-	-
보은산공원화사업	300,000,000	-	-	-	300,000,000	27,220,550	272,779,000	272,779,000	-	-	-	450	-	-	450
도시디자인발전	94,148,000	190,886,000	-	-	285,034,000	242,554,100	30,817,000	30,817,000	-	-	5,000	11,657,900	5,000,800	-	6,657,100
디자인마인드 향양지원	18,680,000	-	-	-	18,680,000	16,081,900	-	-	-	-	-	2,598,100	-	-	2,598,100
도시경관정비	75,468,000	190,886,000	-	-	266,354,000	226,472,200	30,817,000	30,817,000	-	-	5,000	9,059,800	5,000,800	-	4,059,000
재무활동(건설과)	332,222,000	648,722,440	-	-	980,944,440	976,836,420	-	-	-	-	-	4,108,020	-	-	4,108,020
보전지출	332,222,000	648,722,440	-	-	980,944,440	976,836,420	-	-	-	-	-	4,108,020	-	-	4,108,020
반환금 기타	332,222,000	648,722,440	-	-	980,944,440	976,836,420	-	-	-	-	-	4,108,020	-	-	4,108,020
행정운영경비(건설과)	41,830,000	-	-	-	41,830,000	32,890,060	-	-	-	-	-	8,939,940	-	-	8,939,940
기본경비	41,830,000	-	-	-	41,830,000	32,890,060	-	-	-	-	-	8,939,940	-	-	8,939,940
기본경비(건설행정)	18,750,000	-	-	-	18,750,000	14,004,060	-	-	-	-	-	4,745,940	-	-	4,745,940
기본경비(도시경관)	6,100,000	-	-	-	6,100,000	5,419,000	-	-	-	-	-	681,000	-	-	681,000
기본경비(농어촌개발)	6,180,000	-	-	-	6,180,000	6,116,000	-	-	-	-	-	64,000	-	-	64,000
기본경비(농업기반)	5,300,000	-	-	-	5,300,000	5,064,000	-	-	-	-	-	236,000	-	-	236,000
기본경비(도로관리)	5,500,000	-	-	-	5,500,000	2,287,000	-	-	-	-	-	3,213,000	-	-	3,213,000

【일반회계】 【안전재난교통과】

- 부서 성과

정책목표	예산액	결산액	성과지표	측정산식	성과지표 달성현황		
					목표	실적	달성율
○ 재난재해로 인한 피해를 최소화하기 위해서 분야별로 효율적이고 체계적인 대응체계 구축 ○ 재난발생시 신속하고 영구적인 방법으로 복구 및 재난으로부터 국민의 생명과 재산보호	3,983,398,470	2,757,781,550	CCTV 설치 실적	CCTV(방법, 차변인식, 비상벨) 설치 대수	15	15	100%
○ 방법연합회 지원을 통한 안전한 강진 만들기	57,080,000	56,641,000	청결 캠페인 개최 횟수	캠페인 개최 횟수 / 개최해야 할 캠페인 횟수 * 100	10	10	100%
			방법의 날 및 봉사왕 선발대회 개최	방법의 날 개최 횟수	1	1	100%
○ 범죄피해자 지원 ○ 청소년 문화 공유의 장 마련	30,000,000	30,000,000	피해자 지원	- 피해자 / 지원해야할 피해자 * 100 (단위 : %)	100	100	100%
			탐진청소년 백일장 추진	- 개최 횟수 / 개최하여야 할 횟수 * 100 (단위 : %)	1	1	100%
○ 민방위 관리	375,316,000	363,208,440	민방위대원훈련참여실적	- 훈련참여인원 / 인원수 * 100 (단위 : %)	100	100	100%
			민방위중앙교육 이수율	- 교육 이수율 * 100 (단위 : %)	100	100	100%
			민방위 운영 효율화	- 운영 효율화 (단위 : %)	100	100	100%
			통합방위 협의회운영	- 개최 횟수 / 개최하여야 할 횟수 * 100 (단위 : %)	4	4	100%
○ 군민의 안전한 야간통행과 보행환경 개선 ○ 우범지대 해소	855,518,000	854,342,940	가로등 신규설치	가로등 설치 실적	285	285	100%
○ 교통안전시설을 확충 및 유지보수를 통한 안전한 교통문화 환경 조성 ○ 운수업체 지원을 통한 보다 질높은 군민의 교통복지 추진	15,459,498,000	7,920,728,492	교통관련 민원처리 완료율	민원처리완료건수/민원접수건수*100	100	100	100%
			불법주정차 단속 실적	실적건수/목표건수*100	99	99	100%
			무단방치 차량 처리율	무단방치차량 처리건수/민원접수건수*100	99	99	100%
○ 하천의 범람 등으로 인한 자연재해로부터 지역민들의 생명과 재산피해 방지	7,944,561,600	3,367,191,900	강진천 지방하천정비사업	(실적/목표)*100	100	100	100%
			소하천 정비사업	(실적/목표)*100	100	100	100%
			국가하천 정비사업 추진	(실적/목표)*100	100	100	100%

- 사업별조서

과목 (조직-사업)	예산액 ㉑	예산성립후 증감 ㉒			예산현액 ㉓=㉑+㉒	지출액 ㉔	다음연도 이월액				보조금 반납금 ㉕	집행잔액 ㉖=㉓-㉔-㉕-㉗			
		전년도이월액	이용 전용	수입대체경비 변경			계 ㉗	명시이월 ①	사고이월 ②	계속비 월 ③		계 ㉘=㉑+㉒+ ㉓+㉔+㉕+㉖	보조금 정산잔액④	예산절감액⑤	계획변경등 집행사유미발생⑥
안전재난교통과	18,587,207,000	11,063,152,210	-	-	31,463,321,210	18,056,142,222	8,376,744,280	7,895,037,790	481,706,490	-	1,184,007,100	3,846,427,608	369,296,638	-	-
		1,812,962,000	-	-									-	3,477,130,970	-

【일반회계】 【안전재난교통과】

과목 (조직-사업)	예산액 가	예산성립후 증감나			예산현액 다=가+나	지출액 라	다음연도 이월액				보조금 반납금 바	집행잔액 사=다-라-바-까			
		전년도이월액	이용	수입대체경비			계 마	명시이월 ①	사고이월 ②	계속비이월 ③		계 ④=④+⑤ +⑥+⑦+⑧+⑨	보조금 점산잔액④	예산결감액⑤	계획변경등 집행사유미발생⑥
		예비비사용액	전용	변경											
재해 및 재난예방	3,429,973,000	622,066,61	-	-	5,865,001,610	4,616,290,120	33,891,990	19,347,990	14,544,000	-	1,150,550,200	64,269,300	40,568,040	-	-
		1,812,962,000	-	-									-	23,701,260	-
재난예방 및 복구	1,992,619,000	622,066,61	-	-	4,427,647,610	3,196,492,430	33,891,990	19,347,990	14,544,000	-	1,150,550,200	46,712,990	38,685,370	-	-
		1,812,962,000	-	-									-	8,027,620	-
재난예방	1,452,250,000	144,523,00	-	-	3,409,735,000	2,197,210,700	28,044,000	13,500,000	14,544,000	-	1,150,125,000	34,355,300	26,535,300	-	-
		1,812,962,000	-	-									-	7,820,000	-
풍수해보험사업	16,000,000	12,202,590	-	-	28,202,590	22,354,600	5,847,990	5,847,990	-	-	-	-	-	-	-
안전문화운동	406,307,000	-	-	-	406,307,000	394,662,200	-	-	-	-	425,200	11,219,600	11,219,600	-	-
재난 예-경보시스템 유지관리	43,940,000	23,036,470	-	-	66,976,470	66,022,150	-	-	-	-	-	954,320	930,470	-	-
		-	-	-									-	23,850	-
재해이재민 관리	2,180,000	-	-	-	2,180,000	2,065,680	-	-	-	-	-	114,320	-	-	-
		-	-	-									-	114,320	-
상분세천 정비사업	-	117,880,66	-	-	117,880,660	117,864,310	-	-	-	-	-	16,350	-	-	-
		-	-	-									-	16,350	-
평리소교량 정비사업	-	99,297,120	-	-	99,297,120	99,246,700	-	-	-	-	-	50,420	-	-	-
		-	-	-									-	50,420	-
송현저수지 정비사업	-	225,126,77	-	-	225,126,770	225,124,090	-	-	-	-	-	2,680	-	-	-
		-	-	-									-	2,680	-
옥외대피소 정비	800,000	-	-	-	800,000	800,000	-	-	-	-	-	-	-	-	-
국가재난대응 종합훈련	6,000,000	-	-	-	6,000,000	6,000,000	-	-	-	-	-	-	-	-	-
재해구호	10,142,000	-	-	-	10,142,000	10,142,000	-	-	-	-	-	-	-	-	-
재난복구	50,000,000	-	-	-	50,000,000	50,000,000	-	-	-	-	-	-	-	-	-
한파저감시설 설치사업	5,000,000	-	-	-	5,000,000	5,000,000	-	-	-	-	-	-	-	-	-
관제센터운영	1,437,354,000	-	-	-	1,437,354,000	1,419,797,690	-	-	-	-	-	17,556,310	1,882,670	-	-
		-	-	-									-	15,673,640	-
CCTV통합관제센터	1,345,154,000	-	-	-	1,345,154,000	1,327,976,870	-	-	-	-	-	17,177,130	1,882,670	-	-
		-	-	-									-	15,294,460	-
방범CCTV 운영	92,200,000	-	-	-	92,200,000	91,820,820	-	-	-	-	-	379,180	-	-	-
		-	-	-									-	379,180	-
재해 및 재난예방	57,080,000	-	-	-	57,080,000	56,641,000	-	-	-	-	-	439,000	-	-	-
		-	-	-									-	439,000	-
사회단체 활동 지원	57,080,000	-	-	-	57,080,000	56,641,000	-	-	-	-	-	439,000	-	-	-
		-	-	-									-	439,000	-

【일반회계】 【안전재난교통과】

과목 (조직-사업)	예산액 ㉔	예산성립후 증감㉕			예산현액 ㉖=㉗+㉘	지출액 ㉙	다음연도 이월액				보조금 반납금 ㉛	집행잔액 ㉜=㉝-㉞-㉟-㊱			
		전년도이월액	이용	수입대체경비			계 ㉡	명시이월 ①	사고이월 ②	계속비이월 ③		계 ㉢=㉣+㉤ +㉥+㉦+㉧+㉨	보조금 점산잔액④	예산결감액⑤	계획변경등 집행사유미발생⑥
		예비비사용액	전용	변경											
방범연합회 지원	57,080,000	-	-	-	57,080,000	56,641,000	-	-	-	-	-	439,000	-	-	-
재해 및 재난예방	30,000,000	-	-	-	30,000,000	30,000,000	-	-	-	-	-	-	-	439,000	-
사회단체 활동 지원	30,000,000	-	-	-	30,000,000	30,000,000	-	-	-	-	-	-	-	-	-
사회단체 지원	30,000,000	-	-	-	30,000,000	30,000,000	-	-	-	-	-	-	-	-	-
민방위관리	940,616,000	-	-	-	940,616,000	926,001,740	-	-	-	1,606,900	13,007,360	2,406,800	-	10,600,560	-
민방위대원관리	940,616,000	-	-	-	940,616,000	926,001,740	-	-	-	1,606,900	13,007,360	2,406,800	-	10,600,560	-
민방위대원 교육	26,770,000	-	-	-	26,770,000	22,404,200	-	-	-	-	4,365,800	-	-	4,365,800	-
사회복무요원관리	148,209,000	-	-	-	148,209,000	143,238,210	-	-	-	-	4,970,790	-	-	4,970,790	-
예비군육성지원	104,330,000	-	-	-	104,330,000	104,330,000	-	-	-	-	-	-	-	-	-
의용소방대경비지원(성인지)	75,700,000	-	-	-	75,700,000	75,031,830	-	-	-	-	668,170	-	-	668,170	-
민방위의 날 훈련경비	1,900,000	-	-	-	1,900,000	1,900,000	-	-	-	-	-	-	-	-	-
민방위교육훈련 감사수당	2,000,000	-	-	-	2,000,000	-	-	-	-	600,000	1,400,000	1,400,000	-	-	-
민방위 리더양성	644,000	-	-	-	644,000	644,000	-	-	-	-	-	-	-	-	-
민방위 기술지원대 등 전문교육 지원	2,400,000	-	-	-	2,400,000	2,391,600	-	-	-	4,200	4,200	4,200	-	-	-
지원민방위대육성지원	1,728,000	-	-	-	1,728,000	1,633,600	-	-	-	47,200	47,200	47,200	-	-	-
민방위교육강사수당	2,028,000	-	-	-	2,028,000	2,028,000	-	-	-	-	-	-	-	-	-
민관군합동 민방위 종합훈련	607,000	-	-	-	607,000	607,000	-	-	-	-	-	-	-	-	-
민방위 시설장비 확충사업	4,800,000	-	-	-	4,800,000	4,800,000	-	-	-	-	-	-	-	-	-
민방위대원 비상소집 대체사이버교육	9,000,000	-	-	-	9,000,000	9,000,000	-	-	-	-	-	-	-	-	-
성전119안전센터	542,000,000	-	-	-	542,000,000	541,404,200	-	-	-	-	595,800	-	-	595,800	-

【일반회계】 【안전재난교통과】

과목 (조직-사업)	예산액 ㉔	예산성립후 증감㉓			예산현액 ㉕=㉔+㉓	지출액 ㉖	다음연도 이월액				보조금 반납금 ㉗	집행잔액 ㉘=㉕-㉖-㉗-㉙-㉚				
		전년도이월액	이용	수입대체경비			계 ㉛	명시이월 ①	사고이월 ②	계속비이월 ③		계 ㉜=㉔+㉕ +㉖+㉗+㉘+㉙	보조금 점산잔액④	예산결감액⑤	계획변경등 집행사유미발생⑥	
		예비비사용액	전용	변경												낙찰차액⑦
민방위대원 화생방 방독면 보급	18,500,000	-	-	-	18,500,000	16,589,100	-	-	-	-	955,500	955,400	955,400	-	-	-
도로시설관리	836,892,000	18,626,000	-	-	855,518,000	854,342,940	-	-	-	-	-	1,175,060	-	-	1,175,060	-
가로등 신규 설치 및 유지관리	836,892,000	18,626,000	-	-	855,518,000	854,342,940	-	-	-	-	-	1,175,060	-	-	1,175,060	-
가로등 유지관리(성인지)	580,892,000	-	-	-	580,892,000	579,716,940	-	-	-	-	-	1,175,060	-	-	1,175,060	-
가로등 신규설치 및 보수	256,000,000	18,626,000	-	-	274,626,000	274,626,000	-	-	-	-	-	-	-	-	-	-
교통행정개선	7,771,020,000	7,708,878,000	-	-	15,479,898,000	7,941,048,492	3,767,342,000	3,604,242,000	163,100,000	-	31,850,000	3,739,657,508	326,281,198	-	3,413,376,310	-
교통안전시설 정비 및 확충	908,643,000	286,078,000	-	-	1,194,721,000	706,109,892	163,100,000	-	163,100,000	-	3,650,000	321,861,108	260,604,278	-	61,256,830	-
교통안전시설 확충(성인지)	857,043,000	191,084,000	-	-	1,048,127,000	620,852,722	163,100,000	-	163,100,000	-	3,650,000	260,524,278	260,524,278	-	-	-
회물자동차공영차고지운영	44,520,000	-	-	-	44,520,000	39,068,170	-	-	-	-	-	5,451,830	-	-	5,451,830	-
자동차민원행정	5,080,000	-	-	-	5,080,000	4,800,000	-	-	-	-	-	280,000	-	-	280,000	-
강진읍 상가 전용 주차장 조성	-	94,994,000	-	-	94,994,000	39,469,000	-	-	-	-	-	55,525,000	-	-	55,525,000	-
고령운전자 운전면허증 반납 인센티브 지급	2,000,000	-	-	-	2,000,000	1,920,000	-	-	-	-	-	80,000	80,000	-	-	-
운수업체 지원육성	6,474,377,000	7,422,800,000	-	-	13,897,177,000	6,888,171,600	3,604,242,000	3,604,242,000	-	-	28,200,000	3,376,563,400	65,676,920	-	3,310,886,480	-
농어촌버스 운송사업 재정지원	1,294,745,000	-	-	-	1,294,745,000	1,293,745,000	-	-	-	-	-	1,000,000	1,000,000	-	-	-
운수업체유가보조금지급	3,604,242,000	7,400,000,000	-	-	11,004,242,000	4,092,990,070	3,604,242,000	3,604,242,000	-	-	-	3,307,009,930	-	-	3,307,009,930	-
농어촌 벽지노선 손실보상	801,524,000	-	-	-	801,524,000	801,524,000	-	-	-	-	-	-	-	-	-	-
오자·도서교통 지원	90,000,000	-	-	-	90,000,000	90,000,000	-	-	-	-	-	-	-	-	-	-
택시감차보상비 지원(보조)	65,000,000	-	-	-	65,000,000	39,900,000	-	-	-	-	7,800,000	17,300,000	17,300,000	-	-	-
택시카드 단말기 통신료 재정지원	6,006,000	-	-	-	6,006,000	5,863,370	-	-	-	-	-	142,630	-	-	142,630	-
다양한 매체활용 관광홍보	55,320,000	-	-	-	55,320,000	51,586,080	-	-	-	-	-	3,733,920	-	-	3,733,920	-

【일반회계】 【안전재난교통과】

과목 (조직-사업)	예산액 ㉔	예산성립후 증감㉓			예산현액 ㉕=㉔+㉓	지출액 ㉖	다음연도 이월액				보조금 반납금 ㉗	집행잔액 ㉘=㉕-㉖-㉗-㉙				
		전년도이월액	이용	수입대체경비			계 ㉚	명시이월 ①	사고이월 ②	계속비이월 ③		계 ㉛=㉔+㉕ +㉖+㉗+㉘+㉙	보조금 점산잔액④	예산결감액⑤	계획변경등 집행사유미발생⑥	
		예비비사용액	전용	변경												낙찰차액⑦
100원 택시 지원(성인지)	360,000,000	-	-	-	360,000,000	333,023,320	-	-	-	-	-	26,976,680	26,976,680	-	-	-
교통약자이동편의증진	95,140,000	-	-	-	95,140,000	95,139,760	-	-	-	-	-	240	240	-	-	-
차로이탈경고장치 장착보조	84,000,000	22,800,000	-	-	106,800,000	66,000,000	-	-	-	-	20,400,000	20,400,000	20,400,000	-	-	-
택시총량 조사용역	18,400,000	-	-	-	18,400,000	18,400,000	-	-	-	-	-	-	-	-	-	-
주정차질서 확립	388,000,000	-	-	-	388,000,000	346,767,000	-	-	-	-	-	41,233,000	-	41,233,000	-	-
주차장 관리	388,000,000	-	-	-	388,000,000	346,767,000	-	-	-	-	-	41,233,000	-	41,233,000	-	-
하천정비	5,230,980,000	2,713,581,600	-	-	7,944,561,600	3,367,191,900	4,575,510,290	4,271,447,800	304,062,490	-	-	1,859,410	40,600	-	-	-
하천관리	5,230,980,000	2,713,581,600	-	-	7,944,561,600	3,367,191,900	4,575,510,290	4,271,447,800	304,062,490	-	-	1,859,410	40,600	-	1,818,810	-
하천정비사업	46,340,000	-	-	-	46,340,000	46,309,130	-	-	-	-	-	30,870	-	30,870	-	-
소하천정비사업	171,000,000	-	-	-	171,000,000	170,445,190	-	-	-	-	-	554,810	-	554,810	-	-
호수공원유지관리	104,700,000	-	-	-	104,700,000	104,200,270	-	-	-	-	-	499,730	-	499,730	-	-
동성천 생태하천 복원사업	65,290,000	75,376,500	-	-	140,666,500	140,345,330	-	-	-	-	-	321,170	-	321,170	-	-
탐진강 유지보수사업	140,000,000	-	-	-	140,000,000	140,000,000	-	-	-	-	-	-	-	-	-	-
소하천정비사업(행정안전부)	372,000,000	1,910,402,800	-	-	2,282,402,800	1,808,264,510	474,138,290	371,447,800	102,690,490	-	-	-	-	-	-	-
지방하천 유지보수사업	430,850,000	170,000,000	-	-	600,850,000	600,437,170	-	-	-	-	-	412,830	40,600	-	372,230	-
지방하천 정비사업	3,900,000,000	557,802,300	-	-	4,457,802,300	356,430,300	4,101,372,000	3,900,000,000	201,372,000	-	-	-	-	-	-	-
재난예방	800,000	-	-	-	800,000	760,000	-	-	-	-	-	40,000	-	40,000	-	-
재우활동(안전재난교통과)	189,000,000	-	-	-	189,000,000	163,000,000	-	-	-	-	-	26,000,000	-	26,000,000	-	-
내부거래지출	189,000,000	-	-	-	189,000,000	163,000,000	-	-	-	-	-	26,000,000	-	26,000,000	-	-
기타회계전출금	26,000,000	-	-	-	26,000,000	-	-	-	-	-	-	26,000,000	-	-	-	-
														26,000,000		

【일반회계】 【안전재난교통과】

과목 (조직-사업)	예산액 가	예산성립후 증감나			예산현액 다=가+나	지출액 라	다음연도 이월액				보조금 반납금 바	집행잔액 사=다-라-다-바					
		전년도이월액	이용	수입대체경비			계 마	명시이월 ①	사고이월 ②	계속비이 월 ③		계 ④=④+⑤ +⑥+⑦+⑧+⑨	보조금 점산잔액④ 낙찰차액⑦	예산결감액⑤ 지출잔액⑧	계획변경등 집행사유미발생⑥ 예비비⑨		
		예비비사용액	전용	변경													
기금전출금	163,000,000	-	-	-	163,000,000	163,000,000	-	-	-	-	-	-	-	-	-	-	-
재무활동(안전재난교통과)	73,686,000	-	-	-	73,686,000	73,682,030	-	-	-	-	-	3,970	-	-	3,970	-	-
보전지출	73,686,000	-	-	-	73,686,000	73,682,030	-	-	-	-	-	3,970	-	-	3,970	-	-
반환금 기타	73,686,000	-	-	-	73,686,000	73,682,030	-	-	-	-	-	3,970	-	-	3,970	-	-
행정운영경비(안전재난교통과)	27,960,000	-	-	-	27,960,000	27,944,000	-	-	-	-	-	16,000	-	-	16,000	-	-
기본경비	27,960,000	-	-	-	27,960,000	27,944,000	-	-	-	-	-	16,000	-	-	16,000	-	-
기본경비(안전총괄)	14,000,000	-	-	-	14,000,000	14,000,000	-	-	-	-	-	-	-	-	-	-	-
기본경비(재난방재)	4,680,000	-	-	-	4,680,000	4,671,000	-	-	-	-	-	9,000	-	-	9,000	-	-
기본경비(교통행정)	6,280,000	-	-	-	6,280,000	6,280,000	-	-	-	-	-	-	-	-	-	-	-
기본경비(통합관제)	3,000,000	-	-	-	3,000,000	2,993,000	-	-	-	-	-	7,000	-	-	7,000	-	-

【일반회계】 【민원봉사과】

- 부서 성과

정책목표	예산액	결산액	성과지표	측정산식	성과지표 달성현황		
					목표	실적	달성율
민원 행정서비스 구현	106,429,000	103,424,030	민원처리 기간단축	[(법정처리기간합계-실제처리기간 합계)/법정처리기간 합계]X100	60	61.8	100%
주택건설관리	1,747,600,000	1,224,213,940	빈집정비사업	(사업완료 건수/사업계획 건수)X100	60	60	100%
지적관리	104,282,000	104,101,100	부동산종합공부시스템 지적도면 정비	사업량(실적/계획)*100	2500	2500	100%
			지적측량기준점 현황조사	사업량(실적/계획)*100	1731	1731	100%
토지관리	235,020,000	234,366,010	개발공시지가 이의신청 기각률	(각필지수/이의신청지수)*100	20	20	100%
			도로명주소고시 대상중 건물번호판 설치율	(고지건수/건물번호판)X100	100	100	100%
			개발부담금 적정 부과징수율	(부과건수/부과대상건수)X100	100	100	100%
디지털 지적구축	468,897,000	468,331,000	지적재조사사업	사업량(실적/계획)*100	260	260	100%
			지하시설물 전산화 사업	사업량(실적/계획)*100	83.09	83.09	100%
기초주거급여 수급자에게 임차급여와 수선유지급여를 지원하여 최소의 주거환경을 보장 및 마련함.	1,469,791,000	1,467,092,950	임차급여 지원 가구 수	임차급여 지원 가구	92	92	100%
			수선유지급여 지원 가구 수	수선유지급여 지원 가구 수	99.8	99.8	100%

- 사업별조서

과목 (조직-사업)	예산액 ㉑	예산성립후 증감㉒			예산현액 ㉓=㉑+㉒	지출액 ㉔	다음연도 이월액				보조금 반납금 ㉖	집행잔액 ㉗=㉓-㉔-㉕-㉖			
		전년도이월액	이용	수입대체경비			계 ㉘	명시이월 ①	사고이월 ②	계속비이월 ③		계 ㉙=㉑+㉒+ +㉖+㉗+㉘+㉙	보조금 정산잔액④	예산절감액⑤	계획변경등 집행사유미발생⑥
민원봉사과	2,880,177,000	1,736,700,000	-	-	4,616,877,000	4,074,860,120	464,959,170	-	464,959,170	-	4,003,450	73,054,260	2,158,290	3,069,000	-
민원행정 서비스 구현	106,429,000	-	-	-	106,429,000	103,424,030	-	-	-	-	83,600	2,921,370	-	1,440,000	-
주민 감동 서비스	106,429,000	-	-	-	106,429,000	103,424,030	-	-	-	-	83,600	2,921,370	-	1,440,000	-
주민등록 및 제증명	43,752,000	-	-	-	43,752,000	41,890,240	-	-	-	-	-	1,861,760	-	682,000	-
민원서비스 개선(성인지)	15,154,000	-	-	-	15,154,000	14,094,390	-	-	-	-	-	1,059,610	-	758,000	-
가족관계등록 사무지원	30,123,000	-	-	-	30,123,000	30,039,400	-	-	-	-	83,600	-	-	-	-

【일반회계】 【민원봉사과】

과목 (조직-사업)	예산액 ㉔	예산성립후 증감㉕			예산현액 ㉖=㉔+㉕	지출액 ㉗	다음연도 이월액				보조금 반납금 ㉙	집행잔액 ㉚=㉖-㉗-㉙-㉛					
		전년도이월액	이용	수입대체경비			계 ㉜	명시이월 ①	사고이월 ②	계속비이월 ③		계 ㉝=㉜+㉞ +㉟+㊱+㊲+㊳	보조금 점산잔액④	예산결감액⑤	계획변경등 집행사유미발생⑥		
		예비비사용액	전용	변경												낙찰차액⑦	지출잔액⑧
여권발급관리	10,000,000	-	-	-	10,000,000	10,000,000	-	-	-	-	-	-	-	-	-	-	-
북함민원 인허가 서비스 지원	7,400,000	-	-	-	7,400,000	7,400,000	-	-	-	-	-	-	-	-	-	-	-
주택건설관리	178,900,000	1,736,700,000	-	-	1,915,600,000	1,389,230,940	464,959,170	-	464,959,170	-	1,491,500	59,918,390	1,491,500	1,295,000	-	57,131,890	-
건축행정운영	178,900,000	1,736,700,000	-	-	1,915,600,000	1,389,230,940	464,959,170	-	464,959,170	-	1,491,500	59,918,390	1,491,500	1,295,000	-	57,131,890	-
건축행정건실화	90,900,000	-	-	-	90,900,000	86,935,000	-	-	-	-	-	3,965,000	-	1,295,000	-	2,670,000	-
마을정비형공공주택사업	-	1,656,700,000	-	-	1,656,700,000	1,137,278,940	464,959,170	-	464,959,170	-	-	54,461,890	-	-	-	54,461,890	-
행복동지사업	50,000,000	-	-	-	50,000,000	50,000,000	-	-	-	-	-	-	-	-	-	-	-
농어촌마을경관개선사업	-	80,000,000	-	-	80,000,000	80,000,000	-	-	-	-	-	-	-	-	-	-	-
공동주택관리	38,000,000	-	-	-	38,000,000	35,017,000	-	-	-	-	1,491,500	1,491,500	1,491,500	-	-	-	-
지적관리	162,225,000	-	-	-	162,225,000	161,038,400	-	-	-	-	-	1,186,600	-	204,000	-	982,600	-
지적행정	162,225,000	-	-	-	162,225,000	161,038,400	-	-	-	-	-	1,186,600	-	204,000	-	982,600	-
지적측량 및 토지이동	37,820,000	-	-	-	37,820,000	37,639,100	-	-	-	-	-	180,900	-	144,000	-	36,900	-
지적정보화	57,943,000	-	-	-	57,943,000	56,937,300	-	-	-	-	-	1,005,700	-	60,000	-	945,700	-
지적·임야 경계일치사업	66,462,000	-	-	-	66,462,000	66,462,000	-	-	-	-	-	-	-	-	-	-	-
토지관리	235,020,000	-	-	-	235,020,000	234,366,010	-	-	-	-	-	653,990	397,090	40,000	-	216,900	-
개별공시지가 관리	128,300,000	-	-	-	128,300,000	128,266,760	-	-	-	-	-	33,240	33,240	-	-	-	-
지가조사	128,300,000	-	-	-	128,300,000	128,266,760	-	-	-	-	-	33,240	33,240	-	-	-	-
도로명 관리	100,947,000	-	-	-	100,947,000	100,583,150	-	-	-	-	-	363,850	363,850	-	-	-	-
도로명주소사업	100,947,000	-	-	-	100,947,000	100,583,150	-	-	-	-	-	363,850	363,850	-	-	-	-
토지거래 및 개발관리	5,773,000	-	-	-	5,773,000	5,516,100	-	-	-	-	-	256,900	-	40,000	-	216,900	-

【일반회계】 【민원봉사과】

과목 (조직-사업)	예산액 ㉔	예산성립후 증감㉕			예산현액 ㉖=㉔+㉕	지출액 ㉗	다음연도 이월액				보조금 반납금 ㉙	집행잔액 ㉚=㉖-㉗-㉘-㉙-㉚			
		전년도이월액	이용	수입대체경비			계 ㉛	명시이월 ①	사고이월 ②	계속비이 월 ③		계 ㉜=㉔+㉕ +㉖+㉗+㉘+㉙	보조금 점산잔액④	예산결감액⑤	계획변경등 집행사유미발생⑥
		예비비사용액	전용	변경											
개발부담금 관리	5,773,000	-	-	-	5,773,000	5,516,100	-	-	-	-	-	256,900	-	40,000	-
디지털지적구축	623,251,000	-	-	-	623,251,000	617,586,510	-	-	-	-	-	5,664,490	-	90,000	-
지적재조사관리	124,902,000	-	-	-	124,902,000	119,803,670	-	-	-	-	-	5,098,330	-	60,000	-
지적재조사사업추진	26,080,000	-	-	-	26,080,000	21,050,470	-	-	-	-	-	5,029,530	-	30,000	-
세계측지계변환	55,640,000	-	-	-	55,640,000	55,571,200	-	-	-	-	-	68,800	-	4,999,530	-
지적재조사측량	43,182,000	-	-	-	43,182,000	43,182,000	-	-	-	-	-	-	-	30,000	-
공간정보관리	498,349,000	-	-	-	498,349,000	497,782,840	-	-	-	-	-	566,160	-	38,800	-
지하시설물 전산화	425,715,000	-	-	-	425,715,000	425,149,000	-	-	-	-	-	566,000	-	30,000	-
시스템유지관리	72,634,000	-	-	-	72,634,000	72,633,840	-	-	-	-	-	160	-	536,000	-
국민기초생활보장	1,469,791,000	-	-	-	1,469,791,000	1,467,092,950	-	-	-	-	2,428,350	269,700	269,700	-	-
기초생활수급자	1,469,791,000	-	-	-	1,469,791,000	1,467,092,950	-	-	-	-	2,428,350	269,700	269,700	-	-
기초생활수급자 주거급여 (성인지)	1,469,791,000	-	-	-	1,469,791,000	1,467,092,950	-	-	-	-	2,428,350	269,700	269,700	-	-
재우활동(민원봉사과)	64,201,000	-	-	-	64,201,000	64,193,280	-	-	-	-	-	7,720	-	-	-
보전지출	64,201,000	-	-	-	64,201,000	64,193,280	-	-	-	-	-	7,720	-	7,720	-
반환금 기타	64,201,000	-	-	-	64,201,000	64,193,280	-	-	-	-	-	7,720	-	-	-
행정운영경비(민원봉사과)	40,360,000	-	-	-	40,360,000	37,928,000	-	-	-	-	-	2,432,000	-	7,720	-
기본경비(민원봉사과)	40,360,000	-	-	-	40,360,000	37,928,000	-	-	-	-	-	2,432,000	-	2,432,000	-
기본경비(민원)	20,900,000	-	-	-	20,900,000	20,900,000	-	-	-	-	-	-	-	-	-
기본경비(건축)	5,100,000	-	-	-	5,100,000	5,100,000	-	-	-	-	-	-	-	-	-
기본경비(지적)	4,200,000	-	-	-	4,200,000	4,200,000	-	-	-	-	-	-	-	-	-

【일반회계】 【세무회계과】

- 부서 성과

정책목표	예산액	결산액	성과지표	측정산식	성과지표 달성현황		
					목표	실적	달성율
건전재정 운영	597,780,000	588,295,910	지방세 목표액 달성	지방세 부과 목표액 달성	22556	34700	153%
			개별주택가격 조정 실적	개별주택 이의신청 조정 건	0	0	100%
			지방세 징수율	지방세 징수율 목표 달성	95	97.1	100%
			결산검사 지적 건수	결산검사 지적건수 최소화	10	8	100%
			자금지급 기일 도과 건수	지급기간 미도과	0	0	100%
효율적 재산관리	4,922,990,400	4,707,128,910	공유재산 무단 점유 발굴	무단점유 발굴 변상금 조치	5	5	100%
			공공청사 에너지 절감	연도별 절감 목표를 달성	27	28	100%

- 사업별조서

과목 (조직-사업)	예산액 ㉑	예산성립후 증감㉒			예산현액 ㉓=㉑+㉒	지출액 ㉔	다음연도 이월액				보조금 반납금 ㉖	집행잔액 ㉗=㉓-㉔-㉕-㉖			
		전년도이월액	이용	수입대체경비			계 ㉘	명시이월 ①	사고이월 ②	계속비이 월 ③		계 ㉙=㉑+㉕ +㉖+㉗+㉘+㉙	보조금 정산잔액④	예산절감액⑤	계획변경등 집행사유미발생⑥
		예비비사용액	전용	변경											
세무회계과	54,811,525,000	454,226,40	-	-	55,265,751,400	54,030,424,900	136,886,890	-	136,886,890	-	283,200	1,098,156,410	302,600	-	-
건전재정	597,780,000	-	-	-	597,780,000	588,295,910	-	-	-	-	283,200	9,200,890	302,600	-	-
지방세부과관리	150,113,000	-	-	-	150,113,000	148,056,590	-	-	-	-	-	2,056,410	-	-	-
지방세부과와 세원발굴	150,113,000	-	-	-	150,113,000	148,056,590	-	-	-	-	-	2,056,410	-	-	-
개별주택가격산정	215,020,000	-	-	-	215,020,000	214,434,200	-	-	-	-	283,200	302,600	302,600	-	-
주택특성조사	215,020,000	-	-	-	215,020,000	214,434,200	-	-	-	-	283,200	302,600	302,600	-	-
지방세입징수관리	93,705,000	-	-	-	93,705,000	91,296,040	-	-	-	-	-	2,408,960	-	-	-
지방세징수 활동전개	93,705,000	-	-	-	93,705,000	91,296,040	-	-	-	-	-	2,408,960	-	-	-
세외수입관리	56,368,000	-	-	-	56,368,000	55,094,400	-	-	-	-	-	1,273,600	-	-	-
세외수입 관리	56,368,000	-	-	-	56,368,000	55,094,400	-	-	-	-	-	1,273,600	-	-	-

【일반회계】 【세무회계과】

과목 (조직-사업)	예산액 가	예산성립후 증감나			예산현액 다=가+나	지출액 라	다음연도 이월액				보조금 반납금 바	집행잔액 사=다-라-바-까			
		전년도이월액	이용	수입대체경비			계 마	명시이월 ①	사고이월 ②	계속비이월 ③		계 ④=④+⑤ +⑥+⑦+⑧+⑨	보조금 점산잔액④ 낙찰차액⑦	예산결감액⑤ 지출잔액⑧	계획변경등 집행사유미발생⑥ 예비비⑨
		예비비사용액	전용	변경											
회계관리	82,574,000	-	-	-	82,574,000	79,414,680	-	-	-	-	-	3,159,320	-	-	-
복식부기 회계운영	18,400,000	-	-	-	18,400,000	17,680,000	-	-	-	-	-	720,000	-	-	-
지출회계 및 결산 관리	23,342,000	-	-	-	23,342,000	22,208,000	-	-	-	-	-	1,134,000	-	-	-
공사, 용역, 물품계약 관 리	40,832,000	-	-	-	40,832,000	39,526,680	-	-	-	-	-	1,305,320	-	-	-
효율적 재산관리	4,468,764,000	454,226,40	-	-	4,922,990,400	4,707,128,910	136,886,890	-	136,886,890	-	-	78,974,600	-	-	-
재산관리	4,468,764,000	454,226,40	-	-	4,922,990,400	4,707,128,910	136,886,890	-	136,886,890	-	-	78,974,600	-	-	-
차량 및 물품 관리	228,996,000	-	-	-	228,996,000	228,152,720	-	-	-	-	-	843,280	-	-	-
청사 관리	1,087,105,000	356,026,40	-	-	1,443,131,400	1,440,360,280	-	-	-	-	-	2,771,120	-	-	-
공유 재산 관리	29,120,000	-	-	-	29,120,000	27,664,000	-	-	-	-	-	1,456,000	-	-	-
자산취득 관리	3,123,543,000	98,200,000	-	-	3,221,743,000	3,010,951,910	136,886,890	-	136,886,890	-	-	73,904,200	-	-	-
재무활동(세무회계과)	5,000,062,000	-	-	-	5,000,062,000	5,000,061,100	-	-	-	-	-	900	-	-	-
보전지출	62,000	-	-	-	62,000	61,100	-	-	-	-	-	900	-	-	-
반환금 기타	62,000	-	-	-	62,000	61,100	-	-	-	-	-	900	-	-	-
내부거래지출	5,000,000,000	-	-	-	5,000,000,000	5,000,000,000	-	-	-	-	-	-	-	-	-
기금전출금	5,000,000,000	-	-	-	5,000,000,000	5,000,000,000	-	-	-	-	-	-	-	-	-
행정운영경비(세무회계과)	44,744,919,000	-	-	-	44,744,919,000	43,734,938,980	-	-	-	-	-	1,009,980,020	-	-	-
인력운영비(예산공통)	44,162,419,000	-	-	-	44,162,419,000	43,172,891,700	-	-	-	-	-	989,527,300	-	-	-
직접인건비	44,102,419,000	-	-	-	44,102,419,000	43,112,891,700	-	-	-	-	-	989,527,300	-	-	-
직접인건비(보조)	60,000,000	-	-	-	60,000,000	60,000,000	-	-	-	-	-	-	-	-	-
기본경비(세무회계과)	582,500,000	-	-	-	582,500,000	562,047,280	-	-	-	-	-	20,452,720	-	-	-

【일반회계】 【세무회계과】

과목 (조직-사업)	예산액 가	예산성립후 증감나			예산현액 다=가+나	지출액 라	다음연도 이월액				보조금 반납금 바	집행잔액 사=다-라-뎀-바			
		전년도이월액	이용	수입대체경비			계 매	명시이월 ①	사고이월 ②	계속비이 월 ③		계 ④=④+⑤ +⑥+⑦+⑧+⑨	보조금 점산잔액④ 낙찰차액⑦	예산결감액⑤ 지출잔액⑧	계획변경등 집행사유미발생⑥ 예비비⑨
		예비비사용액	전용	변경											
기본경비(세정)	29,440,000	-	-	-	29,440,000	28,908,250	-	-	-	-	-	531,750	-	-	-
기본경비(징수)	5,600,000	-	-	-	5,600,000	5,220,000	-	-	-	-	-	380,000	-	-	-
기본경비(세외수입)	5,680,000	-	-	-	5,680,000	5,590,600	-	-	-	-	-	89,400	-	-	-
기본경비(경리)	532,180,000	-	-	-	532,180,000	512,728,430	-	-	-	-	-	19,451,570	-	-	-
기본경비(재산관리)	9,600,000	-	-	-	9,600,000	9,600,000	-	-	-	-	-	-	-	-	-

【일반회계】 【총무과】

과목 (조직-사업)	예산액 ㉔	예산성립후 증감㉓			예산현액 ㉕=㉔+㉓	지출액 ㉖	다음연도 이월액				보조금 반납금 ㉗	집행잔액 ㉘=㉕-㉖-㉗-㉙			
		전년도이월액	이용	수입대체경비			계 ㉚	명시이월 ①	사고이월 ②	계속비이월 ③		계 ㉛=㉔+㉕ +㉖+㉗+㉘+㉙	보조금 점산잔액④	예산결감액⑤	계획변경등 집행사유미발생⑥
		예비비사용액	전용	변경											
전국시도지사협의회	20,000,000	-	-	-	20,000,000	19,700,000	-	-	-	-	-	300,000	-	-	-
현장행정추진(비서실)	12,700,000	-	-	-	12,700,000	9,846,350	-	-	-	-	-	2,853,650	-	-	-
찾아가는평생교육(전남진 출원공모)	10,000,000	-	-	-	10,000,000	10,000,000	-	-	-	-	-	-	-	-	-
정부혁신업무추진	86,000,000	-	-	-	86,000,000	82,695,770	-	-	-	-	-	3,304,230	-	-	-
사회단체 활동 지원	498,632,000	-	-	-	498,632,000	458,393,990	-	-	-	-	-	40,238,010	337,500	-	-
사회단체 지원	108,900,000	-	-	-	108,900,000	100,913,400	-	-	-	-	-	7,986,600	-	-	-
읍면 마을지원(성인지)	167,232,000	-	-	-	167,232,000	149,998,200	-	-	-	-	-	17,233,800	-	-	-
새마을지회 지원	108,500,000	-	-	-	108,500,000	106,775,000	-	-	-	-	-	1,725,000	-	-	-
민주평통협의회 지원	38,500,000	-	-	-	38,500,000	36,613,690	-	-	-	-	-	1,886,310	-	-	-
과거사 진상규명	20,000,000	-	-	-	20,000,000	17,480,000	-	-	-	-	-	2,520,000	-	-	-
새마을지도자 자녀 장학금 지원	8,100,000	-	-	-	8,100,000	7,425,000	-	-	-	-	-	675,000	337,500	-	-
향우회 및 인적네트워크 관리	43,400,000	-	-	-	43,400,000	35,188,700	-	-	-	-	-	8,211,300	-	-	-
도민분권운동추진	4,000,000	-	-	-	4,000,000	4,000,000	-	-	-	-	-	-	-	-	-
내부행정 지원	242,980,000	-	-	-	242,980,000	230,056,430	-	-	-	-	-	12,923,570	4,291,000	-	-
군민과의 대화, 도민과의 대화추진	34,000,000	-	-	-	34,000,000	30,811,000	-	-	-	-	-	3,189,000	-	-	-
군기, 태극기 상징물 보급	42,500,000	-	-	-	42,500,000	41,124,820	-	-	-	-	-	1,375,180	-	-	-
각종 국민운동 추진	42,480,000	-	-	-	42,480,000	38,411,610	-	-	-	-	-	4,068,390	-	-	-
주민자치센터지원	124,000,000	-	-	-	124,000,000	119,709,000	-	-	-	-	-	4,291,000	4,291,000	-	-
국제교류 활성화	96,200,000	-	-	-	96,200,000	55,679,940	-	-	-	-	-	40,520,060	-	-	-
국제자매도시간 교류추진	96,200,000	-	-	-	96,200,000	55,679,940	-	-	-	-	-	40,520,060	-	-	-

【일반회계】 【총무과】

과목 (조직-사업)	예산액 가	예산성립후 증감나			예산현액 다=가+나	지출액 라	다음연도 이월액				보조금 반납금 바	집행잔액 사=다-라-바			
		전년도이월액	이용	수입대체경비			계 마	명시이월 ①	사고이월 ②	계속비이월 ③		계 ④=④+⑤ +⑥+⑦+⑧+⑨	보조금 점산잔액④ 낙찰차액⑦	예산결감액⑤ 지출잔액⑧	계획변경등 집행사유미발생⑥ 예비비⑨
		예비비사용액	전용	변경											
국내교류 활성화	30,200,000	-	-	-	30,200,000	16,687,000	-	-	-	-	-	13,513,000	-	-	-
자매도시간 교류활성화	30,200,000	-	-	-	30,200,000	16,687,000	-	-	-	-	-	13,513,000	-	-	-
지역교육발전	418,330,000	-	-	-	418,330,000	291,660,360	-	-	-	-	-	126,669,640	-	-	-
평생학습 추진	230,720,000	-	-	-	230,720,000	166,814,560	-	-	-	-	-	63,905,440	-	-	-
강진학사 운영(성인지)	42,120,000	-	-	-	42,120,000	38,271,760	-	-	-	-	-	3,848,240	-	-	-
군민자치대학운영지원(성인지)	188,600,000	-	-	-	188,600,000	128,542,800	-	-	-	-	-	60,057,200	-	-	-
장학재단 출연	30,000,000	-	-	-	30,000,000	30,000,000	-	-	-	-	-	-	-	-	-
강진군민장학재단 출연	30,000,000	-	-	-	30,000,000	30,000,000	-	-	-	-	-	-	-	-	-
국제교육교류활성화	144,000,000	-	-	-	144,000,000	81,916,800	-	-	-	-	-	62,083,200	-	-	-
국제교류활성화	144,000,000	-	-	-	144,000,000	81,916,800	-	-	-	-	-	62,083,200	-	-	-
전남 공무원 교육원 이전 지원	13,610,000	-	-	-	13,610,000	12,929,000	-	-	-	-	-	681,000	-	-	-
전남 공무원 교육원 이전 지원 업무	13,610,000	-	-	-	13,610,000	12,929,000	-	-	-	-	-	681,000	-	-	-
초중등교육 재정 지원	1,978,204,000	-	-	-	1,978,204,000	1,976,002,000	-	-	-	-	-	2,202,000	-	-	-
지역우수인재 육성	1,505,511,000	-	-	-	1,505,511,000	1,503,309,000	-	-	-	-	-	2,202,000	-	-	-
지역교육 활성화	293,100,000	-	-	-	293,100,000	291,900,000	-	-	-	-	-	1,200,000	-	-	-
농산어촌 방과후 학교지원	187,000,000	-	-	-	187,000,000	187,000,000	-	-	-	-	-	-	-	-	-
농어촌지역 원어민강사 지원	214,211,000	-	-	-	214,211,000	214,211,000	-	-	-	-	-	-	-	-	-
지역우수학생지원	36,000,000	-	-	-	36,000,000	36,000,000	-	-	-	-	-	-	-	-	-
으뜸 인재 육성(성인지)	373,700,000	-	-	-	373,700,000	373,700,000	-	-	-	-	-	-	-	-	-
글로벌인재 양성을 위한 해외연수	181,500,000	-	-	-	181,500,000	180,498,000	-	-	-	-	-	1,002,000	-	-	-
														1,002,000	

【일반회계】 【총무과】

과목 (조직-사업)	예산액 ㉔	예산성립후 증감㉕			예산현액 ㉖=㉔+㉕	지출액 ㉗	다음연도 이월액				보조금 반납금 ㉙	집행잔액 ㉚=㉖-㉗-㉙-㉛					
		전년도이월액	이용	수입대체경비			계 ㉜	명시이월 ①	사고이월 ②	계속비이 월 ③		계 ㉝=㉜+㉞ +㉟+㊱+㊲+㊳	보조금 점산잔액④	예산결감액⑤	계획변경등 집행사유미발생⑥		
		예비비사용액	전용	변경												낙찰차액⑦	지출잔액⑧
혁신학교 교육지구	220,000,000	-	-	-	220,000,000	220,000,000	-	-	-	-	-	-	-	-	-	-	-
지역교육 복지 실현	472,693,000	-	-	-	472,693,000	472,693,000	-	-	-	-	-	-	-	-	-	-	-
초 중학교 무상급식 지원	431,193,000	-	-	-	431,193,000	431,193,000	-	-	-	-	-	-	-	-	-	-	-
학생 감성향양 활동지원	10,000,000	-	-	-	10,000,000	10,000,000	-	-	-	-	-	-	-	-	-	-	-
교복비 지원	31,500,000	-	-	-	31,500,000	31,500,000	-	-	-	-	-	-	-	-	-	-	-
지방공무원 육성	2,811,601,000	-	-	-	2,811,601,000	2,443,300,110	-	-	-	-	-	368,300,890	-	-	368,300,890	-	-
조직의 유연성 제고	2,775,961,000	-	-	-	2,775,961,000	2,418,240,520	-	-	-	-	-	357,720,480	-	-	357,720,480	-	-
인사 운영 및 공무원 교육	1,171,461,000	-	-	-	1,171,461,000	936,121,240	-	-	-	-	-	235,339,760	-	-	235,339,760	-	-
공무원 후생복지 향상(성인지)	1,543,500,000	-	-	-	1,543,500,000	1,435,061,780	-	-	-	-	-	108,438,220	-	-	108,438,220	-	-
우수공무원 및 군인표창	14,000,000	-	-	-	14,000,000	6,717,500	-	-	-	-	-	7,282,500	-	-	7,282,500	-	-
퇴직자 격려	47,000,000	-	-	-	47,000,000	40,340,000	-	-	-	-	-	6,660,000	-	-	6,660,000	-	-
노사화합 및 공무원복지 향상	35,640,000	-	-	-	35,640,000	25,059,590	-	-	-	-	-	10,580,410	-	-	10,580,410	-	-
상생적 노사관계 추진	35,640,000	-	-	-	35,640,000	25,059,590	-	-	-	-	-	10,580,410	-	-	10,580,410	-	-
앞서가는 전자행정 및 지역 정보화 구현	1,265,969,000	-	-	-	1,265,969,000	1,188,963,980	6,000,000	-	6,000,000	-	-	71,005,020	7,260	-	70,997,760	-	-
원벽한 행정정보시스템 구축 운영	335,790,000	-	-	-	335,790,000	317,577,710	-	-	-	-	-	18,212,290	5,840	-	18,206,450	-	-
행정정보화 시스템 구축 운영	175,760,000	-	-	-	175,760,000	168,434,700	-	-	-	-	-	7,325,300	-	-	7,325,300	-	-
소프트웨어 구입 및 전산 장비 유지보수	107,020,000	-	-	-	107,020,000	100,940,050	-	-	-	-	-	6,079,950	-	-	6,079,950	-	-
행정정보 보안 강화	46,760,000	-	-	-	46,760,000	41,958,800	-	-	-	-	-	4,801,200	-	-	4,801,200	-	-
공통기반 노후장비 교체	6,250,000	-	-	-	6,250,000	6,244,160	-	-	-	-	-	5,840	5,840	-	-	-	-
정보통신 시스템 운영	689,427,000	-	-	-	689,427,000	658,664,100	-	-	-	-	-	30,762,900	10	-	30,762,890	-	-

【일반회계】 【총무과】

과목 (조직-사업)	예산액 ㉔	예산성립후 증감㉕			예산현액 ㉖=㉔+㉕	지출액 ㉗	다음연도 이월액				보조금 반납금 ㉙	집행잔액 ㉚=㉖-㉗-㉘-㉙			
		전년도이월액	이용	수입대체경비			계 ㉛	명시이월 ①	사고이월 ②	계속비이월 ③		계 ㉜=㉔+㉕ +㉖+㉗+㉘+㉙	보조금 점산잔액④	예산결감액⑤	계획변경등 집행사유미발생⑥
		예비비사용액	전용	변경											
통신장비 유지관리	660,140,000	-	-	-	660,140,000	629,377,110	-	-	-	-	-	30,762,890	-	-	-
무선인터넷 이용격차 해소 사업	29,287,000	-	-	-	29,287,000	29,286,990	-	-	-	-	-	10	10	-	-
지역정보화 향상	143,472,000	-	-	-	143,472,000	125,566,010	6,000,000	-	6,000,000	-	-	11,905,990	1,410	-	-
정보화마을 운영 지원	1,500,000	-	-	-	1,500,000	502,600	-	-	-	-	-	997,400	-	-	-
정보화 교육 및 평가	6,500,000	-	-	-	6,500,000	5,846,100	-	-	-	-	-	653,900	-	-	-
주민 정보화 참여	2,100,000	-	-	-	2,100,000	542,720	-	-	-	-	-	1,557,280	-	-	-
정보화마을 프로그램 관리자	18,500,000	-	-	-	18,500,000	18,498,590	-	-	-	-	-	1,410	1,410	-	-
군 홈페이지운영 활성화	114,872,000	-	-	-	114,872,000	100,176,000	6,000,000	-	6,000,000	-	-	8,696,000	-	-	-
기록 관리	97,280,000	-	-	-	97,280,000	87,156,160	-	-	-	-	-	10,123,840	-	-	-
기록 관리 및 보존	97,280,000	-	-	-	97,280,000	87,156,160	-	-	-	-	-	10,123,840	-	-	-
재무활동(총무과)	12,548,000	-	-	-	12,548,000	12,547,230	-	-	-	-	-	770	-	-	-
보전지출	12,548,000	-	-	-	12,548,000	12,547,230	-	-	-	-	-	770	-	-	-
반환금 기타	12,548,000	-	-	-	12,548,000	12,547,230	-	-	-	-	-	770	-	-	-
행정운영경비(총무과)	10,077,920,000	-	-	-	10,077,920,000	8,951,480,660	-	-	-	-	-	1,126,439,340	-	-	-
기본경비(총무과)	298,810,000	-	-	-	298,810,000	291,172,200	-	-	-	-	-	7,637,800	-	-	-
기본경비(주민소통팀)	229,680,000	-	-	-	229,680,000	229,315,110	-	-	-	-	-	364,890	-	-	-
기본경비(행정팀)	24,600,000	-	-	-	24,600,000	19,093,500	-	-	-	-	-	5,506,500	-	-	-
기본경비(교육단체팀)	8,930,000	-	-	-	8,930,000	7,562,900	-	-	-	-	-	1,367,100	-	-	-
기본경비(정보통신팀)	8,400,000	-	-	-	8,400,000	8,211,000	-	-	-	-	-	189,000	-	-	-
기본경비(군수비서실)	21,200,000	-	-	-	21,200,000	21,164,990	-	-	-	-	-	35,010	-	-	-

【일반회계】 【총무과】

과목 (조직-사업)	예산액 가	예산성립후 증감나			예산현액 다=가+나	지출액 라	다음연도 이월액				보조금 반납금 바	집행잔액 사=다-라-다-바			
		전년도이월액	이용	수입대체경비			계 마	명시이월 ①	사고이월 ②	계속비이 월 ③		계 ④=④+⑤ +⑥+⑦+⑧+⑨	보조금 점산잔액④ 낙찰차액⑦	예산결감액⑤ 지출잔액⑧	계획변경등 집행사유미발생⑥ 예비비⑨
		예비비사용액	전용	변경											
기본경비(부군수비서실)	6,000,000	-	-	-	6,000,000	5,824,700	-	-	-	-	-	175,300	-	-	-
인력운영비(총무과)	9,779,110,000	-	-	-	9,779,110,000	8,660,308,460	-	-	-	-	-	1,118,801,540	-	1,118,801,540	-
직접인력운영비	2,254,465,000	-	-	-	2,254,465,000	1,957,851,980	-	-	-	-	-	296,613,020	-	296,613,020	-
간접인력운영비	7,524,645,000	-	-	-	7,524,645,000	6,702,456,480	-	-	-	-	-	822,188,520	-	822,188,520	-

【일반회계】 【보건소】

- 부서 성과

정책목표	예산액	결산액	성과지표	측정산식	성과지표 달성현황		
					목표	실적	달성율
공공보건의료서비스 강화 및 국민 건강증진	6,714,335,000	6,252,880,230	공공보건기관 시설 개선을	시설개선 수 / 대상 기관수 *100	100	100	100%
			건강증진사업 프로그램 참여율	건강증진사업 프로그램 참여자 수 / 당해연도 강진군인구수(7월)*100	21	21.1	101%
			암검진 수검률	수검건수/검진 대상건수 *100	45	25.4	56%
			영유아 예방접종율	예방 접종건수 / 대상 연령별 접종건수 *100	91.5	95.72	105%

- 사업별조사

과목 (조직-사업)	예산액 ㉑	예산성립후 증감㉒			예산현액 ㉓=㉑+㉒	지출액 ㉔	다음연도 이월액				보조금 반납금 ㉕	집행잔액 ㉖=㉓-㉔-㉕-㉖			
		전년도이월액	이용	수입대체경비			계 ㉗	명시이월 ①	사고이월 ②	계속비이 월 ③		계 ㉘=㉑+㉕ +㉖+㉗+㉘+㉙	보조금 정산잔액④	예산결감액⑤	계획변경등 집행사유미발생⑥
		예비비사용액	전용	변경											
보건소	6,652,376,000	793,849,600	-	-	7,446,225,600	6,914,922,030	-	-	-	-	239,733,639	291,569,931	154,199,591	15,753,000	-
지역보건의료지원 및 건강 증진	6,197,518,000	793,849,600	-	-	6,991,367,600	6,473,959,820	-	-	-	-	239,733,639	277,674,141	4,206,500	117,410,840	-
보건(지.진료)소 운영지원	940,696,000	95,332,600	-	-	1,036,028,600	958,749,680	-	-	-	-	4,934,576	72,344,344	154,199,591	15,323,000	-
보건(지.진료)소 신축사업	41,850,000	-	-	-	41,850,000	40,956,500	-	-	-	-	-	893,500	4,206,500	103,945,050	-
의료 및 물리치료장비 보 강	21,470,000	-	-	-	21,470,000	20,738,000	-	-	-	-	-	732,000	9,079,784	5,362,000	-
시설물 관리	55,932,000	-	-	-	55,932,000	52,478,390	-	-	-	-	-	3,453,610	-	57,902,560	-
의료인력지원	38,502,000	-	-	-	38,502,000	35,295,510	-	-	-	-	-	3,206,490	-	893,000	-
일반 및 치과진료	85,994,000	-	-	-	85,994,000	84,631,460	-	-	-	-	-	1,362,540	-	500	-
한방진료	9,035,000	-	-	-	9,035,000	9,034,070	-	-	-	-	-	930	-	678,000	-
농어촌의료서비스 개선사 업	178,436,000	-	-	-	178,436,000	176,467,600	-	-	-	-	1,639,680	328,720	-	54,000	-
공중보건의 관리	266,267,000	-	-	-	266,267,000	265,730,630	-	-	-	-	-	536,370	-	1,733,000	-
지역단위 재난현장출동 의 료팀 운영	1,000,000	-	-	-	1,000,000	1,000,000	-	-	-	-	-	-	-	1,720,610	-
보건진료소 관리	59,510,000	-	-	-	59,510,000	50,337,930	-	-	-	-	-	9,172,070	-	872,000	-
														2,334,490	-
														25,000	-
														1,337,540	-
														-	-
														930	-
														-	-
														328,720	-
														-	-
														-	-
														536,370	-
														-	-
														-	-
														1,161,000	-
														8,011,070	-

【일반회계】 【보건소】

과목 (조직-사업)	예산액 ㉔	예산성립후 증감㉓			예산현액 ㉕=㉔+㉓	지출액 ㉖	다음연도 이월액				보조금 반납금 ㉗	집행잔액 ㉘=㉕-㉖-㉗-㉙-㉚					
		전년도이월액	이용	수입대체경비			계 ㉛	명시이월 ①	사고이월 ②	계속비이월 ③		계 ㉜=㉔+㉕ +㉖+㉗+㉘+㉙	보조금 점산잔액④	예산결감액⑤	계획변경등 집행사유미발생⑥		
		예비비사용액	전용	변경												낙찰차액⑦	지출잔액⑧
대한민국 통합의학박람회 추진	5,000,000	-	-	-	5,000,000	5,000,000	-	-	-	-	-	-	-	-	-	-	-
지역행복생활권사업(보건)	177,700,000	95,332,600	-	-	273,032,600	217,079,590	-	-	-	-	3,294,896	52,658,114	8,751,064	-	-	-	-
건강증진	4,153,468,000	698,517,000	-	-	4,851,985,000	4,552,741,820	-	-	-	-	171,462,115	127,781,065	81,187,535	230,000	-	-	-
경로당순회의료서비스	3,354,000	-	-	-	3,354,000	3,354,000	-	-	-	-	-	-	-	-	-	-	-
의료취약계층 방문보건사업	8,306,000	-	-	-	8,306,000	8,305,550	-	-	-	-	-	450	450	-	-	-	-
만성질환관리 사업 권역별 전문인력 교육, 훈련(FMTP)	2,940,000	-	-	-	2,940,000	2,940,000	-	-	-	-	-	-	-	-	-	-	-
암 조기검진사업(성인지)	84,303,000	-	-	-	84,303,000	84,303,000	-	-	-	-	-	-	-	-	-	-	-
암 조기검진 홍보비	1,827,000	-	-	-	1,827,000	1,827,000	-	-	-	-	-	-	-	-	-	-	-
암환자 의료비 지원(성인지)	64,420,000	-	-	-	64,420,000	62,635,420	-	-	-	-	1,159,971	624,609	624,609	-	-	-	-
구강보건사업	5,425,000	-	-	-	5,425,000	5,294,630	-	-	-	-	-	130,370	-	130,000	-	-	-
모성 및 영유아 건강관리	30,460,000	-	-	-	30,460,000	24,478,430	-	-	-	-	-	5,981,570	-	100,000	-	-	-
출산가정지원	571,000,000	-	-	-	571,000,000	554,398,110	-	-	-	-	-	16,601,890	-	16,601,890	-	-	-
난임부부 지원사업	15,000,000	-	-	-	15,000,000	15,000,000	-	-	-	-	-	-	-	-	-	-	-
산모·신생아건강관리사업(성인지)	46,500,000	-	-	-	46,500,000	46,500,000	-	-	-	-	-	-	-	-	-	-	-
영유아 건강검진사업	1,250,000	-	-	-	1,250,000	1,250,000	-	-	-	-	-	-	-	-	-	-	-
재가암환자관리	6,700,000	-	-	-	6,700,000	6,700,000	-	-	-	-	-	-	-	-	-	-	-
심뇌혈관질환예방관리사업(성인지)	9,100,000	-	-	-	9,100,000	8,669,800	-	-	-	-	-	430,200	-	430,200	-	-	-
지역사회 건강조사	60,720,000	-	-	-	60,720,000	60,720,000	-	-	-	-	-	-	-	-	-	-	-
농어촌 신생아 양육비 지원(성인지)	67,500,000	-	-	-	67,500,000	54,600,000	-	-	-	-	6,450,000	6,450,000	6,450,000	-	-	-	-
방문건강관리사업	27,319,000	-	-	-	27,319,000	25,328,870	-	-	-	-	-	1,990,130	-	-	-	-	-
																	1,990,130

【일반회계】 【보건소】

과목 (조직-사업)	예산액 ㉔	예산성립후 증감㉓			예산현액 ㉕=㉔+㉓	지출액 ㉖	다음연도 이월액				보조금 반납금 ㉗	집행잔액 ㉘=㉕-㉖-㉗-㉙-㉚				
		전년도이월액	이용	수입대체경비			계 ㉛	명시이월 ①	사고이월 ②	계속비이월 ③		계 ㉜=㉔+㉕ +㉖+㉗+㉘+㉙	보조금 점산잔액④	예산결감액⑤	계획변경등 집행사유미발생⑥	
		예비비사용액	전용	변경												낙찰차액⑦
찾아가는 보건소 운영(성인지)	16,860,000	-	-	-	16,860,000	14,263,610	-	-	-	-	-	2,596,390	-	-	-	-
양예방-검진사업	18,660,000	-	-	-	18,660,000	14,379,120	-	-	-	-	-	4,280,880	2,596,390	-	-	-
치매치료관리 지원사업(성인지)	170,121,000	-	-	-	170,121,000	170,121,000	-	-	-	-	-	-	-	-	4,280,880	-
분만취약지지원사업	500,000,000	-	-	-	500,000,000	500,000,000	-	-	-	-	-	-	-	-	-	-
의료급여수급권자 검진사업	8,883,000	-	-	-	8,883,000	8,883,000	-	-	-	-	-	-	-	-	-	-
청소년산모 임신출산 의료비 지원	1,200,000	-	-	-	1,200,000	1,200,000	-	-	-	-	-	-	-	-	-	-
표준모자보건수첩	260,000	-	-	-	260,000	260,000	-	-	-	-	-	-	-	-	-	-
방문건강관리사업(보조)	147,474,000	-	-	-	147,474,000	144,905,440	-	-	-	-	1,541,136	1,027,424	1,027,424	-	-	-
지역사회통합건강증진사업(방문보건)	124,000,000	-	-	-	124,000,000	124,000,000	-	-	-	-	-	-	-	-	-	-
지역사회통합건강증진사업(건강증진)	300,144,000	-	-	-	300,144,000	298,727,900	-	-	-	-	849,660	566,440	566,440	-	-	-
공공산후조리원 지원사업	285,928,000	-	-	-	285,928,000	238,403,600	-	-	-	-	23,762,200	23,762,200	23,762,200	-	-	-
정신건강증진센터 운영	177,600,000	-	-	-	177,600,000	177,600,000	-	-	-	-	-	-	-	-	-	-
지역사회중심금연지원서비스(성인지)	220,800,000	-	-	-	220,800,000	216,485,070	-	-	-	-	2,588,958	1,725,972	1,725,972	-	-	-
고위험 임신부 의료비 지원	12,000,000	-	-	-	12,000,000	9,782,350	-	-	-	-	1,663,240	554,410	554,410	-	-	-
저소득층 기저귀조제분유 지원사업	42,000,000	-	-	-	42,000,000	42,000,000	-	-	-	-	-	-	-	-	-	-
양환자 건강관리	12,000,000	-	-	-	12,000,000	10,502,170	-	-	-	-	-	1,497,830	-	-	1,497,830	-
찾아가는 장애인 건강플러스교실	3,320,000	-	-	-	3,320,000	2,700,220	-	-	-	-	-	619,780	-	-	619,780	-
치매안심센터 설치		698,517,000	-	-	698,517,000	698,496,620	-	-	-	-	-	20,380	-	-	-	-
치매안심센터운영지원	752,396,000	-	-	-	752,396,000	597,907,920	-	-	-	-	123,590,480	30,897,600	30,897,600	-	-	-
산모신생아건강관리지원사업(도비)	12,078,000	-	-	-	12,078,000	4,143,000	-	-	-	-	1,447,100	6,487,900	5,554,900	-	-	-
														933,000		

【일반회계】 【보건소】

과목 (조직-사업)	예산액 ㉔	예산성립후 증감㉓			예산현액 ㉕=㉔+㉓	지출액 ㉖	다음연도 이월액				보조금 반납금 ㉗	집행잔액 ㉘=㉕-㉖-㉗-㉙			
		전년도이월액	이용	수입대체경비			계 ㉚	명시이월 ①	사고이월 ②	계속비이월 ③		계 ㉛=㉔+㉕ +㉖+㉗+㉘+㉙	보조금 점잔액④	예산결감액⑤	계획변경등 집행사유미발생⑥
		예비비사용액	전용	변경											
미숙아 및 선천성이상아 의료비 지원	6,000,000	-	-	-	6,000,000	-	-	-	-	-	3,000,000	3,000,000	3,000,000	-	-
선천성대사이상검사 및 환 아관리	4,000,000	-	-	-	4,000,000	120,000	-	-	-	-	1,940,000	1,940,000	1,940,000	-	-
선천성 난청 조기검사	4,000,000	-	-	-	4,000,000	60,000	-	-	-	-	1,970,000	1,970,000	1,970,000	-	-
영유아건강검진사업(6세미 만의료급여수급권자)	1,025,000	-	-	-	1,025,000	1,025,000	-	-	-	-	-	-	-	-	-
영유아발달장애정밀검사비	150,000	-	-	-	150,000	-	-	-	-	-	120,000	30,000	30,000	-	-
신혼(예비)부부 건강검진 지원사업	1,040,000	-	-	-	1,040,000	397,380	-	-	-	-	192,790	449,830	449,830	-	-
한방난임치료사업	2,520,000	-	-	-	2,520,000	2,205,000	-	-	-	-	135,000	180,000	180,000	-	-
지역사회통합건강증진사업 (건강증진)	13,836,000	-	-	-	13,836,000	13,674,170	-	-	-	-	-	161,830	-	161,830	-
지역사회중심금연지원 서비 스(성인지)	243,000	-	-	-	243,000	242,450	-	-	-	-	-	550	-	550	-
치매안심센터설치	264,000,000	-	-	-	264,000,000	262,410,270	-	-	-	-	-	1,589,730	1,589,730	-	-
지역자살예방사업	20,000,000	-	-	-	20,000,000	20,000,000	-	-	-	-	-	-	-	-	-
중증치매노인 공공후견사 업	660,000	-	-	-	660,000	660,000	-	-	-	-	-	-	-	-	-
고혈압당뇨병 합병증 예방 사업	4,000,000	-	-	-	4,000,000	4,000,000	-	-	-	-	-	-	-	-	-
치매안심관리사 교육 및 재가돌봄 사업비	9,100,000	-	-	-	9,100,000	5,594,720	-	-	-	-	1,051,580	2,453,700	2,453,700	-	-
공공산후조리원 지원사업 (자체)	6,930,000	-	-	-	6,930,000	1,287,000	-	-	-	-	-	5,643,000	-	5,643,000	-
산모, 신생아 건강관리지원 사업(자체)	4,116,000	-	-	-	4,116,000	-	-	-	-	-	-	4,116,000	-	4,116,000	-
방역·구호	1,103,354,000	-	-	-	1,103,354,000	962,468,320	-	-	-	-	63,336,948	77,548,732	63,932,272	9,731,000	3,885,460
예방접종 등록관리팀 운영	25,820,000	-	-	-	25,820,000	25,820,000	-	-	-	-	-	-	-	-	-
에이즈 및 성병예방	2,420,000	-	-	-	2,420,000	2,327,000	-	-	-	-	-	93,000	-	86,000	7,000
방역소독	135,414,000	-	-	-	135,414,000	129,045,390	-	-	-	-	-	6,368,610	-	5,766,000	602,610

【일반회계】 【보건소】

과목 (조직-사업)	예산액 ㉔	예산성립후 증감㉕			예산현액 ㉖=㉔+㉕	지출액 ㉗	다음연도 이월액				보조금 반납금 ㉙	집행잔액 ㉚=㉖-㉗-㉙-㉛			
		전년도이월액	이용	수입대체경비			계 ㉜	명시이월 ①	사고이월 ②	계속비이월 ③		계 ㉝=㉜+㉞ +㉟+㊱+㊲+㊳	보조금 점산잔액④	예산결감액⑤	계획변경등 집행사유미발생⑥
		예비비사용액	전용	변경											
감염병 예방관리	46,950,000	-	-	-	46,950,000	44,939,860	-	-	-	-	-	2,010,140	-	2,010,000	-
		-	-	-									-	140	-
검사실운영	25,650,000	-	-	-	25,650,000	25,625,000	-	-	-	-	-	25,000	-	25,000	-
		-	-	-									-	-	-
임시예방접종(자체)	111,980,000	-	-	-	111,980,000	110,961,100	-	-	-	-	-	1,018,900	-	228,000	-
		-	-	-									-	790,900	-
결핵환자관리사업	26,804,000	-	-	-	26,804,000	26,059,210	-	-	-	-	-	744,790	-	390,000	-
		-	-	-									-	354,790	-
희귀·난치성질환자 의료비 지원	39,856,000	-	-	-	39,856,000	39,856,000	-	-	-	-	-	-	-	-	-
		-	-	-									-	-	-
한센병 관리	5,200,000	-	-	-	5,200,000	5,200,000	-	-	-	-	-	-	-	-	-
		-	-	-									-	-	-
결핵 역학 조사	2,338,000	-	-	-	2,338,000	2,338,000	-	-	-	-	-	-	-	-	-
		-	-	-									-	-	-
발열성질환예방관리	9,200,000	-	-	-	9,200,000	9,198,640	-	-	-	-	1,360	-	-	-	-
		-	-	-									-	-	-
생물테러 대응 교육훈련	5,120,000	-	-	-	5,120,000	3,380,000	-	-	-	-	-	1,740,000	-	256,000	-
		-	-	-									-	1,484,000	-
생물테러 대응 교육훈련 (보조)	3,000,000	-	-	-	3,000,000	3,000,000	-	-	-	-	-	-	-	-	-
		-	-	-									-	-	-
자동제세동기설치지원	738,000	-	-	-	738,000	738,000	-	-	-	-	-	-	-	-	-
		-	-	-									-	-	-
땀별더위 cool하게 응급대 처	12,500,000	-	-	-	12,500,000	11,875,000	-	-	-	-	-	625,000	-	625,000	-
		-	-	-									-	-	-
의약업소 지도관리	4,100,000	-	-	-	4,100,000	3,635,000	-	-	-	-	-	465,000	-	165,000	-
		-	-	-									-	300,000	-
감염병예방 및 응급체계 확립	4,400,000	-	-	-	4,400,000	4,213,500	-	-	-	-	-	186,500	-	180,000	-
		-	-	-									-	6,500	-
HIV진단시약구매	488,000	-	-	-	488,000	488,000	-	-	-	-	-	-	-	-	-
		-	-	-									-	-	-
성병진단시약구입	272,000	-	-	-	272,000	272,000	-	-	-	-	-	-	-	-	-
		-	-	-									-	-	-
취약계층 인플루엔자 예방 접종	4,998,000	-	-	-	4,998,000	4,998,000	-	-	-	-	-	-	-	-	-
		-	-	-									-	-	-
보건소 결핵환자검사 및 진단지원	28,612,000	-	-	-	28,612,000	28,611,830	-	-	-	-	-	170	170	-	-
		-	-	-									-	-	-
의료기관 종사자 검진	1,276,000	-	-	-	1,276,000	1,276,000	-	-	-	-	-	-	-	-	-
		-	-	-									-	-	-
예방접종 등록관리팀 운영 (자체)	3,730,000	-	-	-	3,730,000	3,390,480	-	-	-	-	-	339,520	-	-	-
		-	-	-									-	339,520	-

【일반회계】 【보건소】

과목 (조직-사업)	예산액 가	예산성립후 증감나			예산현액 다=가+나	지출액 라	다음연도 이월액				보조금 반납금 바	집행잔액 사=다-라-바-까					
		전년도이월액	이용	수입대체경비			계 마	명시이월 ①	사고이월 ②	계속비이월 ③		계 ④=④+⑤ +⑥+⑦+⑧+⑨	보조금 점산잔액④	예산결감액⑤	계획변경등 집행사유미발생⑥		
		예비비사용액	전용	변경												낙찰차액⑦	지출잔액⑧
어린이 예방접종사업 약품 구입비	21,860,000	-	-	-	21,860,000	21,860,000	-	-	-	-	-	-	-	-	-	-	-
어린이 예방접종사업 병의 원 접종비	211,940,000	-	-	-	211,940,000	133,513,660	-	-	-	-	39,213,170	39,213,170	39,213,170	-	-	-	-
성인예방접종사업 약품 구 입비	35,640,000	-	-	-	35,640,000	35,640,000	-	-	-	-	-	-	-	-	-	-	-
성인 예방접종사업 병의원 접종비(성인지)	94,500,000	-	-	-	94,500,000	92,952,160	-	-	-	-	773,920	773,920	773,920	-	-	-	-
B형간염 주산기감염 예방 사업	980,000	-	-	-	980,000	757,610	-	-	-	-	113,086	109,304	109,304	-	-	-	-
감염병 전담요원 배치	30,400,000	-	-	-	30,400,000	30,371,000	-	-	-	-	-	29,000	29,000	-	-	-	-
어린이집·유치원생 및 초등학생 독감 예방접종 병의원 접종비	36,114,000	-	-	-	36,114,000	13,485,880	-	-	-	-	11,314,060	11,314,060	11,314,060	-	-	-	-
어린이집·유치원생 및 초등학생 독감 예방접종 약품구입비	1,320,000	-	-	-	1,320,000	1,320,000	-	-	-	-	-	-	-	-	-	-	-
노인결핵전수검진	18,354,000	-	-	-	18,354,000	18,298,000	-	-	-	-	-	56,000	56,000	-	-	-	-
보건소 등 결핵환자 관리 지원	34,400,000	-	-	-	34,400,000	31,095,230	-	-	-	-	1,652,385	1,652,385	1,652,385	-	-	-	-
대상포진 예방접종 약품구 입비	77,100,000	-	-	-	77,100,000	59,225,900	-	-	-	-	8,937,050	8,937,050	8,937,050	-	-	-	-
로타바이러스 예방접종 약 품구입비	840,000	-	-	-	840,000	650,000	-	-	-	-	95,000	95,000	95,000	-	-	-	-
임신부 인플루엔자 예방접 종 약품구입비	88,000	-	-	-	88,000	88,000	-	-	-	-	-	-	-	-	-	-	-
임신부 인플루엔자 예방접 종 병의원 접종비	2,332,000	-	-	-	2,332,000	1,192,280	-	-	-	-	569,860	569,860	569,860	-	-	-	-
방역지리정보시스템 구축	20,000,000	-	-	-	20,000,000	18,400,000	-	-	-	-	480,000	1,120,000	1,120,000	-	-	-	-
약품 오남용 예방지원사업	3,500,000	-	-	-	3,500,000	3,500,000	-	-	-	-	-	-	-	-	-	-	-
노인의료복지시설 장복결 핵검진	6,120,000	-	-	-	6,120,000	5,870,590	-	-	-	-	187,057	62,353	62,353	-	-	-	-
의료관련감염병예방관리사 업	7,000,000	-	-	-	7,000,000	7,000,000	-	-	-	-	-	-	-	-	-	-	-
행정운영경비(보건소)	257,280,000	-	-	-	257,280,000	243,406,230	-	-	-	-	-	13,873,770	-	430,000	-	-	-
기본경비(보건소)	257,280,000	-	-	-	257,280,000	243,406,230	-	-	-	-	-	13,873,770	-	430,000	-	-	-
															13,443,770		

【일반회계】 【보건소】

과목 (조직-사업)	예산액 가	예산성립후 증감나			예산현액 다=가+나	지출액 라	다음연도 이월액				보조금 반납금 바	집행잔액 사=다-라-바-까			
		전년도이월액	이용	수입대체경비			계 마	명시이월 ①	사고이월 ②	계속비이 월 ③		계 ④=④+⑤ +⑥+⑦+⑧+⑨	보조금 점산잔액④ 낙찰차액⑦	예산결감액⑤ 지출잔액⑧	계획변경등 집행사유미발생⑥ 예비비⑨
		예비비사용액	전용	변경											
기본경비(보건소)	211,330,000	-	-	-	211,330,000	199,271,230	-	-	-	-	-	12,058,770	-	430,000	-
		-	-	-									-	11,628,770	-
기본경비(보건행정)	21,200,000	-	-	-	21,200,000	21,110,000	-	-	-	-	-	90,000	-	-	-
		-	-	-									-	90,000	-
기본경비(의약관리)	5,300,000	-	-	-	5,300,000	5,300,000	-	-	-	-	-	-	-	-	-
		-	-	-									-	-	-
기본경비(방문보건)	6,300,000	-	-	-	6,300,000	4,575,000	-	-	-	-	-	1,725,000	-	-	-
		-	-	-									-	1,725,000	-
기본경비(감염병관리)	7,900,000	-	-	-	7,900,000	7,900,000	-	-	-	-	-	-	-	-	-
		-	-	-									-	-	-
기본경비(정신보건)	5,250,000	-	-	-	5,250,000	5,250,000	-	-	-	-	-	-	-	-	-
		-	-	-									-	-	-
재무활동(보건소)	197,578,000	-	-	-	197,578,000	197,555,980	-	-	-	-	-	22,020	-	-	-
		-	-	-									-	22,020	-
보전지출	197,578,000	-	-	-	197,578,000	197,555,980	-	-	-	-	-	22,020	-	-	-
		-	-	-									-	22,020	-
반환금 기타	197,578,000	-	-	-	197,578,000	197,555,980	-	-	-	-	-	22,020	-	-	-
		-	-	-									-	22,020	-

【일반회계】 【농업기술센터】

- 부서 성과

정책목표	예산액	결산액	성과지표	측정산식	성과지표 달성현황		
					목표	실적	달성율
정에 농업인력 육성을 통한 농업의 경쟁력 강화	1,400,253,000	1,226,596,920	농업인학습단체 연찬교육	농업인 학습단체 연찬교육 횟수	200	200	100%
			귀농인 유치 및 정착지원	귀농인 지원실적 및 귀촌인 실적	100	100	100%
			농업인 영농교육 추진	농업인 교육 횟수	400	400	100%
			품목별 연구회 운영	품목별 농업인 연구회수	80	80	100%
친환경 고품질 농축산물 생산 지원	2,416,598,000	2,171,145,860	고품질쌀 우량종자 보급	년간 종자 보급 톤수	400	400	100%
			새기술 시범사업 추진	시범사업 지원 실적	130	130	100%
			우량꽃묘 생산	꽃묘 생산량	140000	140000	100%

- 사업별조서

과목 (조직-사업)	예산액 ㉑	예산성립후 증감㉒			예산현액 ㉓=㉑+㉒	지출액 ㉔	다음연도 이월액				보조금 반납금 ㉖	집행잔액 ㉗=㉓-㉔-㉕-㉖			
		전년도이월액	이용	수입대체경비			계 ㉘	명시이월 ①	사고이월 ②	계속비이 월 ③		계 ㉙=㉑+㉕ +㉖+㉗+㉘+㉙	보조금 정산잔액④	예산절감액⑤	계획변경등 집행사유미발생⑥
		예비비사용액	전용	변경											
농업기술센터	8,166,767,000	864,000,000	-	-	9,030,767,000	8,312,598,700	200,458,000	-	200,458,000	-	22,167,900	495,542,400	44,694,630	51,571,100	-
농촌 지도사업	3,986,083,000	843,000,000	-	-	4,829,083,000	4,608,634,250	-	-	-	-	16,066,070	204,382,680	21,658,000	21,080,100	-
농촌 지도기반 조성	430,155,000	-	-	-	430,155,000	374,549,210	-	-	-	-	2,627,000	52,978,790	2,627,000	7,456,000	-
농업인상담소 운영	23,738,000	-	-	-	23,738,000	18,778,600	-	-	-	-	-	4,959,400	-	1,188,000	-
과학영농시설 관리	135,050,000	-	-	-	135,050,000	132,319,160	-	-	-	-	-	2,730,840	-	194,000	-
과학영농기술 현장서비스 강화	50,917,000	-	-	-	50,917,000	40,289,600	-	-	-	-	-	10,627,400	-	1,135,000	-
수출농업육성 및 지도정보 수집연수	19,500,000	-	-	-	19,500,000	8,441,000	-	-	-	-	-	11,059,000	-	825,000	-
현장 기술지도 활동지원	35,800,000	-	-	-	35,800,000	34,877,450	-	-	-	-	-	922,550	-	290,000	-
농진회원 및 진흥가족 연 찬교육	5,320,000	-	-	-	5,320,000	1,780,000	-	-	-	-	-	3,540,000	-	266,000	-
생명산업 가치창출 한마당 행사	9,000,000	-	-	-	9,000,000	7,910,000	-	-	-	-	-	1,090,000	-	450,000	-
														640,000	-

【일반회계】 【농업기술센터】

과목 (조직-사업)	예산액 ㉔	예산성립후 증감㉕			예산현액 ㉖=㉔+㉕	지출액 ㉗	다음연도 이월액				보조금 반납금 ㉙	집행잔액 ㉚=㉖-㉗-㉙-㉛					
		전년도이월액	이용	수입대체경비			계 ㉜	명시이월 ①	사고이월 ②	계속비이월 ③		계 ㉝=㉜+㉞+ +㉟+㊱+㊲+㊳	보조금 점산잔액④	예산결감액⑤	계획변경등 집행사유미발생⑥		
		예비비사용액	전용	변경												낙찰차액⑦	지출잔액⑧
선도농업인 선진농업연수	4,320,000	-	-	-	4,320,000	4,320,000	-	-	-	-	-	-	-	-	-	-	-
여성농업인전문능력개발교육지원	10,000,000	-	-	-	10,000,000	10,000,000	-	-	-	-	-	-	-	-	-	-	-
영농승계 청년농 창업지원사업	21,000,000	-	-	-	21,000,000	21,000,000	-	-	-	-	-	-	-	-	-	-	-
청년 4-H회원 맞춤형 과제사업	9,800,000	-	-	-	9,800,000	-	-	-	-	4,200,000	5,600,000	5,600,000	-	-	-	-	-
청년4-H중앙대회참여지원	11,000,000	-	-	-	11,000,000	8,948,900	-	-	-	615,330	1,435,770	1,435,770	-	-	-	-	-
농촌생활 조성사업	423,170,000	-	-	-	423,170,000	403,120,700	-	-	-	2,724,880	17,324,420	1,448,680	1,520,000	-	-	-	-
농촌생활 조성사업	1,500,000	-	-	-	1,500,000	916,800	-	-	-	-	583,200	-	75,000	-	-	-	-
작목별 맞춤형 안전관리 실천시범	50,000,000	-	-	-	50,000,000	49,336,360	-	-	-	331,820	331,820	331,820	-	-	-	-	-
농산업창업지원센터운영	69,400,000	-	-	-	69,400,000	54,107,460	-	-	-	-	15,292,540	-	1,445,000	-	-	-	-
향토음식 및 전통식문화 계승지원	10,000,000	-	-	-	10,000,000	10,000,000	-	-	-	-	-	-	-	-	-	-	-
청년농업인영농정착지원사업	175,100,000	-	-	-	175,100,000	172,900,000	-	-	-	1,738,100	461,900	461,900	-	-	-	-	-
청년 농업인 영농정착 지원사업 선발·운영비	11,570,000	-	-	-	11,570,000	11,570,000	-	-	-	-	-	-	-	-	-	-	-
청년농업인 경영진단분석 컨설팅	3,600,000	-	-	-	3,600,000	2,829,600	-	-	-	385,200	385,200	385,200	-	-	-	-	-
농업인 소규모 창업기술 지원	50,000,000	-	-	-	50,000,000	49,460,480	-	-	-	269,760	269,760	269,760	-	-	-	-	-
농산물 가공기술 표준화 지원	40,000,000	-	-	-	40,000,000	40,000,000	-	-	-	-	-	-	-	-	-	-	-
청년농업인 현장실습교육	12,000,000	-	-	-	12,000,000	12,000,000	-	-	-	-	-	-	-	-	-	-	-
귀농인 지원사업	578,440,000	790,000,000	-	-	1,368,440,000	1,292,122,040	-	-	-	5,000,000	71,317,960	5,000,000	2,867,000	-	-	-	-
귀농인 지원사업	231,440,000	90,000,000	-	-	321,440,000	255,774,940	-	-	-	-	65,665,060	-	2,617,000	-	-	-	-
귀농귀촌박람회 참가지원	10,000,000	-	-	-	10,000,000	10,000,000	-	-	-	-	-	-	-	-	-	-	-
도시민 농촌 유치 지원사업	60,000,000	-	-	-	60,000,000	60,000,000	-	-	-	-	-	-	-	-	-	-	-

【일반회계】 【농업기술센터】

과목 (조직-사업)	예산액 ㉔	예산성립후 증감㉕			예산현액 ㉖=㉔+㉕	지출액 ㉗	다음연도 이월액				보조금 반납금 ㉙	집행잔액 ㉚=㉖-㉗-㉘-㉙					
		전년도이월액	이용	수입대체경비			계 ㉛	명시이월 ①	사고이월 ②	계속비이월 ③		계 ㉜=㉔+㉕ +㉖+㉗+㉘+㉙	보조금 점산잔액④	예산결감액⑤	계획변경등 집행사유미발생⑥		
		예비비사용액	전용	변경												낙찰차액⑦	지출잔액⑧
품목별 농업인 연구모임체 육성	4,000,000	-	-	-	4,000,000	4,000,000	-	-	-	-	-	-	-	-	-	-	-
생산적 연구단체 육성	44,400,000	-	-	-	44,400,000	41,106,120	-	-	-	-	-	3,293,880	-	-	-	-	-
농산물 소득조사 분석	5,880,000	-	-	-	5,880,000	5,880,000	-	-	-	-	-	-	-	-	-	-	-
세계모란공원 유리온실 운 영	82,418,000	-	-	-	82,418,000	72,166,820	-	-	-	-	-	10,251,180	-	-	-	837,100	-
작목별농업인연구회육성지 원	4,000,000	-	-	-	4,000,000	4,000,000	-	-	-	-	-	-	-	-	-	-	-
어깨동무컨설팅 농가경영 개선 지원	12,000,000	-	-	-	12,000,000	11,291,790	-	-	-	-	265,580	442,630	442,630	-	-	-	-
농기계사업 지원	1,904,090,000	53,000,000	-	-	1,957,090,000	1,954,638,600	-	-	-	-	-	2,451,400	-	-	-	1,405,000	-
농기계 임대사업 운영 및 순회수리 교육	58,090,000	-	-	-	58,090,000	55,638,600	-	-	-	-	-	2,451,400	-	-	-	1,405,000	-
농기계 교육훈련	10,000,000	-	-	-	10,000,000	10,000,000	-	-	-	-	-	-	-	-	-	-	-
교육용 농업기계 지원	36,000,000	-	-	-	36,000,000	36,000,000	-	-	-	-	-	-	-	-	-	-	-
농촌청소년일자리(농기계 임대) 지원사업	-	53,000,000	-	-	53,000,000	53,000,000	-	-	-	-	-	-	-	-	-	-	-
농기계임대 사업소설치	1,200,000,000	-	-	-	1,200,000,000	1,200,000,000	-	-	-	-	-	-	-	-	-	-	-
농기계임대사업소설치(군 비)	200,000,000	-	-	-	200,000,000	200,000,000	-	-	-	-	-	-	-	-	-	-	-
주산지일관기계화	400,000,000	-	-	-	400,000,000	400,000,000	-	-	-	-	-	-	-	-	-	-	-
강소농지원모델화사업	46,000,000	-	-	-	46,000,000	46,000,000	-	-	-	-	-	-	-	-	-	-	-
강소농육성교육(성인지)	36,000,000	-	-	-	36,000,000	36,000,000	-	-	-	-	-	-	-	-	-	-	-
강소농사업관리및성과평가 지원	10,000,000	-	-	-	10,000,000	10,000,000	-	-	-	-	-	-	-	-	-	-	-
농업 기술개발	3,933,088,000	21,000,000	-	-	3,954,088,000	3,513,144,330	200,458,000	-	200,458,000	-	6,101,830	234,383,840	23,036,630	-	29,932,000	-	-
친환경 고품질 농산물 생 산 기술보급	1,212,698,000	-	-	-	1,212,698,000	1,103,187,440	-	-	-	-	1,647,400	107,863,160	17,366,020	-	2,004,000	-	-
친환경 고품질 농산물 생 산	18,380,000	-	-	-	18,380,000	13,724,600	-	-	-	-	-	4,655,400	-	-	844,000	-	-
															3,811,400		

【일반회계】 【농업기술센터】

과목 (조직-사업)	예산액 ㉔	예산성립후 증감㉓			예산현액 ㉕=㉔+㉓	지출액 ㉖	다음연도 이월액				보조금 반납금 ㉗	집행잔액 ㉘=㉕-㉖-㉗-㉙-㉚			
		전년도이월액	이용	수입대체경비			계 ㉛	명시이월 ①	사고이월 ②	계속비이 월 ③		계 ㉜=㉔+㉕ +㉖+㉗+㉘+㉙	보조금 점산잔액④	예산결감액⑤	계획변경등 집행사유미발생⑥
		예비비사용액	전용	변경											
토양검정실 운영	14,000,000	-	-	-	14,000,000	10,098,150	-	-	-	-	-	3,901,850	-	345,000	-
토양검정실운영(국비)	40,000,000	-	-	-	40,000,000	40,000,000	-	-	-	-	-	-	-	3,556,850	-
쌀소득보전직불제토양검사	4,910,000	-	-	-	4,910,000	4,910,000	-	-	-	-	-	-	-	-	-
실증시험답 운영	12,194,000	-	-	-	12,194,000	7,258,000	-	-	-	-	-	4,936,000	-	343,000	-
병해충 예찰포 운영	8,144,000	-	-	-	8,144,000	1,734,200	-	-	-	-	-	6,409,800	-	140,000	-
병해충 예찰포-진단실 운영	20,000,000	-	-	-	20,000,000	20,000,000	-	-	-	-	-	-	-	6,269,800	-
병해충 관찰포 운영	6,000,000	-	-	-	6,000,000	6,000,000	-	-	-	-	-	-	-	-	-
쌀 품질관리실 운영	14,060,000	-	-	-	14,060,000	8,937,000	-	-	-	-	-	5,123,000	-	113,000	-
고품질 쌀 생산 시범	228,390,000	-	-	-	228,390,000	226,933,580	-	-	-	-	-	1,456,420	-	5,010,000	-
고품질 발작물 생산 시범	168,780,000	-	-	-	168,780,000	132,515,800	-	-	-	-	-	36,264,200	-	1,456,420	-
농작물 병해충 방제	88,000,000	-	-	-	88,000,000	88,000,000	-	-	-	-	-	-	-	36,264,200	-
병해충 방제비 지원	299,880,000	-	-	-	299,880,000	282,862,600	-	-	-	-	-	17,017,400	-	17,017,400	-
식량작물 평가회 운영	4,380,000	-	-	-	4,380,000	-	-	-	-	-	-	4,380,000	-	219,000	-
신품종 종자 조기 확대 보급 시범	12,000,000	-	-	-	12,000,000	10,463,250	-	-	-	-	768,370	768,380	768,380	-	-
조기장 등 생산비 절감을 위한 줄뿌림 재배기술	50,000,000	-	-	-	50,000,000	49,737,700	-	-	-	-	131,150	131,150	131,150	-	-
벼 저비용 유기재배 시범 단지 조성 시범	21,000,000	-	-	-	21,000,000	20,756,400	-	-	-	-	103,800	139,800	139,800	-	-
특수 기능성 쌀 생산단지 조성 시범	35,000,000	-	-	-	35,000,000	35,000,000	-	-	-	-	-	-	-	-	-
잡곡류 생산비 절감 기계화 시범	56,000,000	-	-	-	56,000,000	56,000,000	-	-	-	-	-	-	-	-	-
벼 보급종 차액 지원사업	111,580,000	-	-	-	111,580,000	88,256,160	-	-	-	-	644,080	22,679,760	16,326,690	-	-
채소 재배 기술보급	376,000,000	-	-	-	376,000,000	203,590,740	160,000,000	-	160,000,000	-	2,156,000	10,253,260	2,156,000	50,000	-
														8,047,260	-

【일반회계】 【농업기술센터】

과목 (조직-사업)	예산액 가	예산성립후 증감나			예산현액 다=가+나	지출액 라	다음연도 이월액				보조금 반납금 바	집행잔액 사=다-라-바			
		전년도이월액	이용	수입대체경비			계 마	명시이월 ①	사고이월 ②	계속비이월 ③		계 ④=④+⑤ +⑥+⑦+⑧+⑨	보조금 점산잔액④ 낙찰차액⑦	예산결감액⑤ 지출잔액⑧	계획변경등 집행사유미발생⑥ 예비비⑨
		예비비사용액	전용	변경											
채소 재배 기술보급	36,000,000	-	-	-	36,000,000	27,902,740	-	-	-	-	-	8,097,260	-	50,000	-
과채류 맞춤형 에너지절감 패 키지기술 시범	80,000,000	-	-	-	80,000,000	75,688,000	-	-	-	-	2,156,000	2,156,000	2,156,000	-	8,047,260
단동하우스 보급형 스마트 팜 단지조성	30,000,000	-	-	-	30,000,000	30,000,000	-	-	-	-	-	-	-	-	-
마늘 일관기계화 생산비절 감 시범	70,000,000	-	-	-	70,000,000	70,000,000	-	-	-	-	-	-	-	-	-
수출 딸기 신품종 우량묘 보급 생산기반 구축 시범	160,000,000	-	-	-	160,000,000	-	160,000,000	-	160,000,000	-	-	-	-	-	-
화훼 재배 기술보급	150,200,000	-	-	-	150,200,000	144,006,300	-	-	-	-	72,710	6,120,990	181,820	60,000	-
화훼 재배 기술보급	115,200,000	-	-	-	115,200,000	109,260,830	-	-	-	-	-	5,939,170	-	60,000	-
생산비 절감 화훼류 경쟁 력 제고 시범	35,000,000	-	-	-	35,000,000	34,745,470	-	-	-	-	72,710	181,820	181,820	-	-
과수 재배 기술보급	281,500,000	-	-	-	281,500,000	263,682,500	-	-	-	-	-	17,817,500	-	75,000	-
과수 재배 기술보급	281,500,000	-	-	-	281,500,000	263,682,500	-	-	-	-	-	17,817,500	-	75,000	-
특용작물 재배 기술보급	99,000,000	-	-	-	99,000,000	97,581,260	-	-	-	-	42,770	1,375,970	59,370	50,000	-
특용작물 재배 기술보급	64,000,000	-	-	-	64,000,000	62,683,400	-	-	-	-	-	1,316,600	-	50,000	-
강초 GAP 재배 시범	35,000,000	-	-	-	35,000,000	34,897,860	-	-	-	-	42,770	59,370	59,370	-	-
유망작목 재배 신기술 개 발	342,908,000	21,000,000	-	-	363,908,000	331,239,390	-	-	-	-	2,182,950	30,485,660	3,273,420	1,825,000	-
유망작목 재배 신기술 개 발	132,908,000	-	-	-	132,908,000	105,695,760	-	-	-	-	-	27,212,240	-	1,825,000	-
전국 제일의 1시군 1특화 작목 육성 사업	210,000,000	21,000,000	-	-	231,000,000	225,543,630	-	-	-	-	2,182,950	3,273,420	3,273,420	-	-
우량꽃묘 생산	463,852,000	-	-	-	463,852,000	439,858,390	-	-	-	-	-	23,993,610	-	7,900,000	-
우량꽃묘 생산	413,812,000	-	-	-	413,812,000	404,411,500	-	-	-	-	-	9,400,500	-	6,400,000	-
축제 및 행사용 꽃묘보급	50,040,000	-	-	-	50,040,000	35,446,890	-	-	-	-	-	14,593,110	-	1,500,000	-
모란작약 테마파크 조성	16,700,000	-	-	-	16,700,000	16,499,600	-	-	-	-	-	200,400	-	-	-
														200,400	-

【일반회계】 【농업기술센터】

과목 (조직-사업)	예산액 ㉔	예산성립후 증감㉕			예산현액 ㉖=㉔+㉕	지출액 ㉗	다음연도 이월액				보조금 반납금 ㉙	집행잔액 ㉚=㉖-㉗-㉙-㉛			
		전년도이월액	이용	수입대체경비			계 ㉜	명시이월 ①	사고이월 ②	계속비이월 ③		계 ㉝=㉔+㉕ +㉞+㉟+㊱+㊲	보조금 점산잔액④ 낙찰차액⑦	예산결감액⑤ 지출잔액⑧	계획변경등 집행사유미발생⑥ 예비비⑨
		예비비사용액	전용	변경											
모란작약 품종전시포 조성	16,700,000	-	-	-	16,700,000	16,499,600	-	-	-	-	-	200,400	-	-	-
축산 기술보급	990,230,000	-	-	-	990,230,000	913,498,710	40,458,000	-	40,458,000	-	-	36,273,290	-	17,968,000	-
유용 미생물실 운영	323,070,000	-	-	-	323,070,000	266,830,400	40,458,000	-	40,458,000	-	-	15,781,600	-	15,475,000	-
고품질 한우 생산 기술보급	24,600,000	-	-	-	24,600,000	12,280,000	-	-	-	-	-	12,320,000	-	1,030,000	-
축산기술 시범	127,700,000	-	-	-	127,700,000	125,378,510	-	-	-	-	-	2,321,490	-	2,321,490	-
친환경축산관리실운영시범	10,000,000	-	-	-	10,000,000	10,000,000	-	-	-	-	-	-	-	-	-
벼 대체 하계 동계 사료작물 일괄재배 시스템 구축 시범	250,000,000	-	-	-	250,000,000	250,000,000	-	-	-	-	-	-	-	-	-
고기능성 오메가-3 한우생 산	62,860,000	-	-	-	62,860,000	57,009,800	-	-	-	-	-	5,850,200	-	1,463,000	-
화분매개능력 우수꿀벌 보 급 시범	50,000,000	-	-	-	50,000,000	50,000,000	-	-	-	-	-	-	-	-	-
무인로봇 활용 섬유질 자가배합사료 급여시스템 기술 시범	100,000,000	-	-	-	100,000,000	100,000,000	-	-	-	-	-	-	-	-	-
친환경 미생물 생산 운영 지원	42,000,000	-	-	-	42,000,000	42,000,000	-	-	-	-	-	-	-	-	-
행정운영경비(농업기술센 터)	178,390,000	-	-	-	178,390,000	160,268,200	-	-	-	-	-	18,121,800	-	559,000	-
기본경비(농업기술센터)	178,390,000	-	-	-	178,390,000	160,268,200	-	-	-	-	-	18,121,800	-	559,000	-
기본경비(농업기술센터)	135,310,000	-	-	-	135,310,000	132,956,900	-	-	-	-	-	2,353,100	-	559,000	-
기본경비(지도기획)	11,280,000	-	-	-	11,280,000	8,959,000	-	-	-	-	-	2,321,000	-	2,321,000	-
기본경비(인력육성)	5,300,000	-	-	-	5,300,000	2,347,000	-	-	-	-	-	2,953,000	-	2,953,000	-
기본경비(교육정보)	5,300,000	-	-	-	5,300,000	3,365,000	-	-	-	-	-	1,935,000	-	1,935,000	-
기본경비(귀농지원)	5,300,000	-	-	-	5,300,000	2,656,000	-	-	-	-	-	2,644,000	-	2,644,000	-
기본경비(작물연구)	5,300,000	-	-	-	5,300,000	3,510,000	-	-	-	-	-	1,790,000	-	1,790,000	-
기본경비(원예연구)	5,300,000	-	-	-	5,300,000	2,369,300	-	-	-	-	-	2,930,700	-	2,930,700	-

【일반회계】 【농업기술센터】

과목 (조직-사업)	예산액 ㉑	예산성립후 증감㉒			예산현액 ㉓=㉑+㉒	지출액 ㉔	다음연도 이월액				보조금 반납금 ㉖	집행잔액 ㉗=㉓-㉔-㉕-㉖			
		전년도이월액	이용	수입대체경비			계 ㉘	명시이월 ①	사고이월 ②	계속비이 월 ③		계 ㉙=㉑+㉕ +㉖+㉗+㉘+㉙	보조금 점산잔액④	예산결감액⑤	계획변경등 집행사유미발생⑥
		예비비사용액	전용	변경											
기본경비(축산연구)	5,300,000	-	-	-	5,300,000	4,105,000	-	-	-	-	-	1,195,000	-	-	-
재무활동(농업기술센터)	69,206,000	-	-	-	69,206,000	30,551,920	-	-	-	-	-	38,654,080	-	1,195,000	-
보전지출	69,206,000	-	-	-	69,206,000	30,551,920	-	-	-	-	-	38,654,080	-	38,654,080	-
반환금 기타	69,206,000	-	-	-	69,206,000	30,551,920	-	-	-	-	-	38,654,080	-	38,654,080	-

【일반회계】 【고려청자박물관】

- 부서 성과

정책목표	예산액	결산액	성과지표	측정산식	성과지표 달성현황		
					목표	실적	달성율
○ 청자문화육성	519,332,000	423,434,700	청자관련 행사 개최 실적	특별전, 공모전, 심포지엄 등 행사 개최 실적	3	3	100%
			청자 신제품개발 및 생산	청자신제품 개발 건수 및 생산판매 실적	33	35	106%

- 사업별조서

과목 (조직-사업)	예산액 ㉠	예산성립후 증감㉡			예산현액 ㉢=㉠+㉡	지출액 ㉣	다음연도 이월액				보조금 반납금 ㉥	집행잔액 ㉦=㉣-㉧-㉨-㉩				
		전년도이월액	이용 전용	수입대체경비 변경			계 ㉭	명시이월 ①	사고이월 ②	계속비이 월 ③		계 ㉮=㉣+㉤ +㉦+㉧+㉨+㉩	보조금 정산잔액④		계획변경등 집행사유미발생⑥	
													낙찰차액⑦	지출잔액⑧	예비비⑨	
고려청자박물관	1,271,081,000	270,000,000	-	-	1,541,081,000	1,224,429,320	48,800,000	-	48,800,000	-	-	267,851,680	-	-	-	
청자문화육성	976,948,000	270,000,000	-	-	1,246,948,000	942,786,070	48,800,000	-	48,800,000	-	-	255,361,930	-	-	-	
청자생산 및 판매	250,784,000	-	-	-	250,784,000	181,077,620	-	-	-	-	-	69,706,380	-	-	-	
청자작품개발및생산	107,828,000	-	-	-	107,828,000	74,172,520	-	-	-	-	-	33,655,480	-	-	-	
청자작품판매	142,956,000	-	-	-	142,956,000	106,905,100	-	-	-	-	-	36,050,900	-	-	-	
청자박물관 운영	485,328,000	210,000,000	-	-	695,328,000	616,836,390	48,800,000	-	48,800,000	-	-	29,691,610	-	-	-	
청자박물관운영및관리	303,564,000	-	-	-	303,564,000	283,928,170	-	-	-	-	-	19,635,830	-	-	-	
민가이전	30,000,000	210,000,000	-	-	240,000,000	191,063,370	48,800,000	-	48,800,000	-	-	136,630	-	-	-	
디지털박물관운영및관리	58,580,000	-	-	-	58,580,000	56,117,600	-	-	-	-	-	2,462,400	-	-	-	
청자관련행사개최	93,184,000	-	-	-	93,184,000	85,727,250	-	-	-	-	-	7,456,750	-	-	-	
청자산업활성화	240,836,000	60,000,000	-	-	300,836,000	144,872,060	-	-	-	-	-	155,963,940	-	-	-	
개인요업체지원(성인지)	107,940,000	-	-	-	107,940,000	65,334,010	-	-	-	-	-	42,605,990	-	-	-	
청자촌분양	132,896,000	60,000,000	-	-	192,896,000	79,538,050	-	-	-	-	-	113,357,950	-	-	-	
행정운영경비(고려청자박물관)	289,960,000	-	-	-	289,960,000	277,471,500	-	-	-	-	-	12,488,500	-	-	-	
기본경비(고려청자박물관)	289,960,000	-	-	-	289,960,000	277,471,500	-	-	-	-	-	12,488,500	-	-	-	

【일반회계】 【고려청자박물관】

과목 (조직-사업)	예산액 가	예산성립후 증감나			예산현액 다=가+나	지출액 라	다음연도 이월액				보조금 반납금 바	집행잔액 사=다-라-바-까			
		전년도이월액	이용	수입대체경비			계 마	명시이월 ①	사고이월 ②	계속비이 월 ③		계 나=다+에 +⑥+⑦+⑧+⑨	보조금 점산잔액④	예산결감액⑤	계획변경등 집행사유미발생⑥
		예비비사용액	전용	변경											
기본경비(고려청자박물관)	265,560,000	-	-	-	265,560,000	255,501,500	-	-	-	-	-	10,058,500	-	-	-
기본경비(서무)	7,400,000	-	-	-	7,400,000	6,470,000	-	-	-	-	-	930,000	-	-	-
기본경비(청자육성)	5,300,000	-	-	-	5,300,000	5,240,000	-	-	-	-	-	60,000	-	-	-
기본경비(전시운영)	5,300,000	-	-	-	5,300,000	4,796,000	-	-	-	-	-	504,000	-	-	-
기본경비(연구개발)	6,400,000	-	-	-	6,400,000	5,464,000	-	-	-	-	-	936,000	-	-	-
재무활동(고려청자박물관)	4,173,000	-	-	-	4,173,000	4,171,750	-	-	-	-	-	1,250	-	-	-
보전지출	4,173,000	-	-	-	4,173,000	4,171,750	-	-	-	-	-	1,250	-	-	-
반환금 기타	4,173,000	-	-	-	4,173,000	4,171,750	-	-	-	-	-	1,250	-	-	-

【일반회계】 【상하수도사업소】

과목 (조직-사업)	예산액 ㉔	예산성립후 증감㉕			예산현액 ㉖=㉗+㉘	지출액 ㉙	다음연도 이월액				보조금 반납금 ㉛	집행잔액 ㉜=㉝-㉞-㉟-㊱			
		전년도이월액	이용	수입대체경비			계 ㉡	명시이월 ①	사고이월 ②	계속비이월 ③		계 ㉢=㉣+㉤ +㉥+㉦+㉧+㉨	보조금 점잔액④	예산결감액⑤	계획변경등 집행사유미발생⑥
		예비비사용액	전용	변경											
상하수도관리	95,145,000	200,000,12	-	-	295,145,120	285,184,260	-	-	-	-	-	9,960,860	-	-	-
상하수도운영관리	95,145,000	-	-	-	95,145,000	89,597,050	-	-	-	-	-	5,547,950	-	-	-
작천 구상지구 마을하수도 정비사업	-	200,000,12	-	-	200,000,120	195,587,210	-	-	-	-	-	4,412,910	-	-	-
하수,분뇨 처리 시설의 최적화	1,301,192,000	81,249,990	-	-	1,382,441,990	1,369,211,080	-	-	-	-	-	13,230,910	-	-	-
하수,분뇨 처리시설의 최 적화	1,301,192,000	81,249,990	-	-	1,382,441,990	1,369,211,080	-	-	-	-	-	13,230,910	-	-	-
하수분뇨슬러지처리	348,657,000	-	-	-	348,657,000	342,782,640	-	-	-	-	-	5,874,360	-	-	-
하수 및 분뇨처리시설 유 지관리	917,892,000	81,249,990	-	-	999,141,990	996,405,590	-	-	-	-	-	2,736,400	-	-	-
수질 TMS유지관리	32,543,000	-	-	-	32,543,000	29,419,800	-	-	-	-	-	3,123,200	-	-	-
수질관리 정책위원회 추진	2,100,000	-	-	-	2,100,000	603,050	-	-	-	-	-	1,496,950	-	-	-
하수도 관리	9,683,368,000	1,409,911,880	-	-	11,093,279,880	5,318,187,060	5,674,332,140	5,483,615,860	190,716,280	-	-	100,760,680	-	-	59,947,000
하수도 관리	9,683,368,000	1,409,911,880	-	-	11,093,279,880	5,318,187,060	5,674,332,140	5,483,615,860	190,716,280	-	-	100,760,680	18,731,470	22,082,210	59,947,000
마을하수도 유지관리	338,273,000	-	-	-	338,273,000	278,319,000	-	-	-	-	-	59,954,000	-	-	59,947,000
하수도유지 관리사업	169,000,000	223,263,00	-	-	392,263,000	337,333,530	43,219,000	-	43,219,000	-	-	11,710,470	-	-	-
하수도시설운영관리	233,720,000	-	-	-	233,720,000	231,240,010	-	-	-	-	-	2,479,990	-	-	-
면단위 하수처리시설 유지 관리	319,432,000	9,002,000	-	-	328,434,000	310,134,230	-	-	-	-	-	18,299,770	-	-	-
하수관거 BTL 유지관리	288,086,000	-	-	-	288,086,000	286,790,600	-	-	-	-	-	1,295,400	-	-	-
공공하수처리시설 개선 공 사	2,130,000,000	-	-	-	2,130,000,000	1,470,760,690	659,239,260	659,239,260	-	-	-	50	-	-	50
덕동,봉황지구 마을하수도 정비사업	3,543,857,000	998,254,60	-	-	4,542,111,600	2,322,842,600	2,219,269,000	2,219,269,000	-	-	-	-	-	-	-
관매설 불편도로 정비사업	-	5,171,000	-	-	5,171,000	5,171,000	-	-	-	-	-	-	-	-	-
성전 월남송학지구 마을하 수도 정비사업	2,311,000,000	174,221,28	0	-	2,485,221,280	50,637,000	2,434,584,280	2,306,850,000	127,734,280	-	-	-	-	-	-

【일반회계】 【상하수도사업소】

과목 (조직-사업)	예산액 가	예산성립후 증감나			예산현액 다=가+나	지출액 라	다음연도 이월액				보조금 반납금 바	집행잔액 사=다-라-바-까					
		전년도이월액	이용	수입대체경비			계 마	명시이월 ①	사고이월 ②	계속비이 월 ③		계 나=다+④ +⑥+⑦+⑧+⑨	보조금 점산잔액④	예산결감액⑤	계획변경등 집행사유미발생⑥		
		예비비사용액	전용	변경												낙찰차액⑦	지출잔액⑧
작천 구상지구 지구마을하 수도정비사업	300,000,000	-	-	-	300,000,000	1,742,400	298,257,600	298,257,600	-	-	-	-	-	-	-	-	-
하수도정비계획정비	50,000,000	-	-	-	50,000,000	23,216,000	19,763,000	-	19,763,000	-	-	7,021,000	7,021,000	-	-	-	-
재무활동(상하수도사업소)	2,862,100,000	-	-	-	2,862,100,000	2,861,835,390	-	-	-	-	-	264,610	264,610	-	-	-	-
보전지출(일반회계)	2,862,100,000	-	-	-	2,862,100,000	2,861,835,390	-	-	-	-	-	264,610	264,610	-	-	-	-
강진하수관거 BTL임대료	2,862,100,000	-	-	-	2,862,100,000	2,861,835,390	-	-	-	-	-	264,610	264,610	-	-	-	-
행정운영경비(상하수도사업 소)	109,660,000	-	-	-	109,660,000	102,519,340	-	-	-	-	-	7,140,660	-	7,140,660	-	-	-
기본경비(상하수도사업소)	109,660,000	-	-	-	109,660,000	102,519,340	-	-	-	-	-	7,140,660	-	7,140,660	-	-	-
기본경비(상하수도사업소)	88,660,000	-	-	-	88,660,000	85,538,140	-	-	-	-	-	3,121,860	-	3,121,860	-	-	-
기본경비(서무)	7,400,000	-	-	-	7,400,000	7,337,800	-	-	-	-	-	62,200	-	62,200	-	-	-
기본경비(상수도)	7,400,000	-	-	-	7,400,000	4,284,200	-	-	-	-	-	3,115,800	-	3,115,800	-	-	-
기본경비(하수도)	6,200,000	-	-	-	6,200,000	5,359,200	-	-	-	-	-	840,800	-	840,800	-	-	-

【일반회계】 【스포츠산업단】

- 부서 성과

정책목표	예산액	결산액	성과지표	측정산식	성과지표 달성현황		
					목표	실적	달성율
□ 스포츠산업 활성화	12,059,611,520	8,878,919,270	전국규모대회 참가선수 증가율	(현년도 참가선수수-전년도 참가선수수)/전년도 참가선수수*100(단위: %)	2	2	100%
			전지훈련 참가선수 증가율	(현년도 참가선수수-전년도 참가선수수)/전년도 참가선수수*100(단위: %)	2	2	100%
			스포츠장좌 이용권 이용률	(스포츠장좌 이용액/스포츠장좌 예산총액)/100(단위: %)	100	100	100%

- 사업별조서

과목 (조직-사업)	예산액 ㉑	예산성립후 증감㉒			예산현액 ㉓=㉑+㉒	지출액 ㉔	다음연도 이월액				보조금 반납금 ㉖	집행잔액 ㉗=㉓-㉔-㉕-㉖			
		전년도이월액	이용	수입대체경비			계 ㉘	명시이월 ①	사고이월 ②	계속비이월 ③		계 ㉙=㉑+㉕ +㉖+㉗+㉘+㉙	보조금 점산잔액④	예산절감액⑤	계획변경등 집행사유미발생⑥
		예비비사용액	전용	변경											
스포츠산업단	11,040,813,000	1,198,756,520	-	-	12,260,569,520	9,078,443,936	3,074,767,100	2,996,767,100	78,000,000	-	-	107,358,484	42,023,450	-	-
		21,000,000	-	-									-	65,335,034	-
스포츠산업 활성화	10,974,615,000	1,198,756,520	-	-	12,194,371,520	9,013,679,270	3,074,767,100	2,996,767,100	78,000,000	-	-	105,925,150	42,023,450	-	-
		21,000,000	-	-									-	63,901,700	-
전국규모 체육대회 유치	2,370,182,000	-	-	-	2,391,182,000	2,313,754,170	-	-	-	-	-	77,427,830	32,187,710	-	-
		21,000,000	-	-									-	45,240,120	-
국제 및 전국대회 개최(성인지)	39,433,000	-	-	-	60,433,000	57,059,980	-	-	-	-	-	3,373,020	587,000	-	-
		21,000,000	-	-									-	2,786,020	-
사이클대회	140,698,000	-	-	-	140,698,000	140,697,500	-	-	-	-	-	500	500	-	-
		-	-	-									-	-	-
축구대회	375,000,000	-	-	-	375,000,000	347,699,790	-	-	-	-	-	27,300,210	27,300,210	-	-
		-	-	-									-	-	-
럭비대회	60,000,000	-	-	-	60,000,000	60,000,000	-	-	-	-	-	-	-	-	-
		-	-	-									-	-	-
바둑대회	252,000,000	-	-	-	252,000,000	251,650,000	-	-	-	-	-	350,000	350,000	-	-
		-	-	-									-	-	-
야구대회	140,000,000	-	-	-	140,000,000	133,000,000	-	-	-	-	-	7,000,000	-	7,000,000	-
		-	-	-									-	-	-
볼링대회	113,000,000	-	-	-	113,000,000	109,850,000	-	-	-	-	-	3,150,000	-	3,150,000	-
		-	-	-									-	-	-
배구대회	59,060,000	-	-	-	59,060,000	56,809,500	-	-	-	-	-	2,250,500	2,250,000	-	500
		-	-	-									-	-	-
궁도대회	30,000,000	-	-	-	30,000,000	30,000,000	-	-	-	-	-	-	-	-	-
		-	-	-									-	-	-
탁구대회	94,000,000	-	-	-	94,000,000	93,050,000	-	-	-	-	-	950,000	950,000	-	-
		-	-	-									-	-	-
배드민턴대회	260,000,000	-	-	-	260,000,000	230,000,000	-	-	-	-	-	30,000,000	-	-	-
		-	-	-									-	30,000,000	-

【일반회계】 【스포츠산업단】

과목 (조직-사업)	예산액 가	예산성립후 증감나			예산현액 다=가+나	지출액 라	다음연도 이월액				보조금 반납금 바	집행잔액 사=다-라-다-바					
		전년도이월액	이용	수입대체경비			계 마	명시이월 ①	사고이월 ②	계속비이월 ③		계 ④=④+⑤ +⑥+⑦+⑧+⑨	보조금 점산잔액④ 낙찰차액⑦	예산결감액⑤ 지출잔액⑧	계획변경등 집행사유미발생⑥ 예비비⑨		
		예비비사용액	전용	변경													
체육청년 사회 첫 걸음 지원사업(강진군체육회 행정보조 인건비)	8,421,000	-	-	-	8,421,000	8,421,000	-	-	-	-	-	-	-	-	-	-	-
체육시설 확충 및 정비	6,220,524,000	1,198,756,520	-	-	7,419,280,520	4,336,859,490	3,074,767,100	2,996,767,100	78,000,000	-	-	7,653,930	246,180	-	-	-	-
군 체육시설물 확충 및 정비	405,282,000	747,096,72	-	-	1,152,378,720	1,066,662,940	80,000,000	80,000,000	-	-	-	5,715,780	-	-	-	-	-
읍면 체육시설설치	249,350,000	-	-	-	249,350,000	248,777,270	-	-	-	-	-	572,730	33,150	-	-	-	-
다목적실내체육관	90,892,000	-	-	-	90,892,000	89,739,610	-	-	-	-	-	1,152,390	-	-	-	-	-
종합운동장 조명타워 설치	1,000,000,000	-	-	-	1,000,000,000	999,786,970	-	-	-	-	-	213,030	213,030	-	-	-	-
청자축구장인조잔디교체	-	451,659,80	-	-	451,659,800	451,659,800	-	-	-	-	-	-	-	-	-	-	-
축구전용구장 시설개선사업	1,900,000,000	-	-	-	1,900,000,000	1,418,940,500	481,059,500	481,059,500	-	-	-	-	-	-	-	-	-
축구전용구장 천연잔디 교체 및 체육기구 교체(노후)사업	850,000,000	-	-	-	850,000,000	3,000,000	847,000,000	847,000,000	-	-	-	-	-	-	-	-	-
강진군 국민체육센터 승강기 설치	125,000,000	-	-	-	125,000,000	47,000,000	78,000,000	-	78,000,000	-	-	-	-	-	-	-	-
종합운동장 인조잔디 교체	1,300,000,000	-	-	-	1,300,000,000	5,792,400	1,294,207,600	1,294,207,600	-	-	-	-	-	-	-	-	-
종합운동장 본부석 리모델링	200,000,000	-	-	-	200,000,000	5,500,000	194,500,000	194,500,000	-	-	-	-	-	-	-	-	-
다목적 연습구장 건립	100,000,000	-	-	-	100,000,000	-	100,000,000	100,000,000	-	-	-	-	-	-	-	-	-
국민체육센터 운영	356,999,000	-	-	-	356,999,000	354,821,070	-	-	-	-	-	2,177,930	-	-	-	-	-
체육센터 시설관리	356,999,000	-	-	-	356,999,000	354,821,070	-	-	-	-	-	2,177,930	-	-	-	-	-
행정운영경비(스포츠산업단)	53,480,000	-	-	-	53,480,000	52,071,150	-	-	-	-	-	1,408,850	-	-	-	-	-
기본경비(스포츠산업단)	53,480,000	-	-	-	53,480,000	52,071,150	-	-	-	-	-	1,408,850	-	-	-	-	-
기본경비(스포츠산업단)	40,160,000	-	-	-	40,160,000	39,971,850	-	-	-	-	-	188,150	-	-	-	-	-
기본경비(체육경영)	7,840,000	-	-	-	7,840,000	7,194,000	-	-	-	-	-	646,000	-	-	-	-	-
기본경비(시설관리)	5,480,000	-	-	-	5,480,000	4,905,300	-	-	-	-	-	574,700	-	-	-	-	-

【일반회계】 【스포츠산업단】

과목 (조직-사업)	예산액 가	예산성립후 증감나			예산현액 다=가+나	지출액 라	다음연도 이월액				보조금 반납금 바	집행잔액 사=다-라-다-바			
		전년도이월액	이용	수입대체경비			계 마	명시이월 ①	사고이월 ②	계속비이 월 ③		계 ④=④+⑤ +⑥+⑦+⑧+⑨	보조금 점산잔액④ 낙찰차액⑦	예산결감액⑤ 지출잔액⑧	계획변경등 집행사유미발생⑥ 예비비⑨
		예비비사용액	전용	변경											
재무활동(스포츠산업단)	12,718,000	-	-	-	12,718,000	12,693,516	-	-	-	-	-	24,484	-	-	-
보전지출	12,718,000	-	-	-	12,718,000	12,693,516	-	-	-	-	-	24,484	-	-	-
반환금 기타	12,718,000	-	-	-	12,718,000	12,693,516	-	-	-	-	-	24,484	-	-	-

【일반회계】 【다산박물관】

- 부서 성과

정책목표	예산액	결산액	성과지표	측정산식	성과지표 달성현황		
					목표	실적	달성율
다산 선생의 정신 전파 계승 및 경영수익 창출	1,723,786,000	1,600,200,040	다산수련원 이용객 수	이용객수/전년도이용실적*100	100	100	100%
			다산박물관 관람객 수	관람객수/전년도 관람객수*100	100	100	100%
			교육 체험실적	교육수료생/전년도 수료생*100	100	100	100%

- 사업별조서

과목 (조직-사업)	예산액 ㉑	예산성립후 증감㉒			예산현액 ㉓=㉑+㉒	지출액 ㉔	다음연도 이월액				보조금 반납금 ㉖	집행잔액 ㉗=㉓-㉔-㉕-㉖			
		전년도이월액	이용	수입대체경비			계 ㉕	명시이월 ①	사고이월 ②	계속비이월 ③		계 ㉘=㉑+㉓ +㉖+㉗+㉘+㉙	보조금 점산잔액④	예산절감액⑤	계획변경등 집행사유미발생⑥
		예비비사용액	전용	변경											
다산박물관	1,880,890,000	-	-	-	1,880,890,000	1,733,597,990	-	-	-	-	-	147,292,010	-	-	-
다산박물관운영	1,845,400,000	-	-	-	1,845,400,000	1,704,695,890	-	-	-	-	-	140,704,110	-	-	-
다산박물관 운영	343,572,000	-	-	-	343,572,000	316,041,040	-	-	-	-	-	27,530,960	-	-	-
다산박물관운영	94,470,000	-	-	-	94,470,000	78,967,330	-	-	-	-	-	15,502,670	-	-	-
다산박물관관리	173,559,000	-	-	-	173,559,000	167,444,060	-	-	-	-	-	6,114,940	-	-	-
유적지관리	75,543,000	-	-	-	75,543,000	69,629,650	-	-	-	-	-	5,913,350	-	-	-
다산박물관전시운영	324,824,000	-	-	-	324,824,000	289,182,180	-	-	-	-	-	35,641,820	-	-	-
박물관전시운영	65,310,000	-	-	-	65,310,000	62,423,570	-	-	-	-	-	2,886,430	-	-	-
박물관특별전운영	75,000,000	-	-	-	75,000,000	57,627,760	-	-	-	-	-	17,372,240	-	-	-
유물구입및관리	32,460,000	-	-	-	32,460,000	24,790,500	-	-	-	-	-	7,669,500	-	-	-
다산실학연구원운영지원	76,500,000	-	-	-	76,500,000	76,425,000	-	-	-	-	-	75,000	-	-	-
박물관체험장운영	63,354,000	-	-	-	63,354,000	57,404,850	-	-	-	-	-	5,949,150	-	-	-
박물관홍보마케팅	12,200,000	-	-	-	12,200,000	10,510,500	-	-	-	-	-	1,689,500	-	-	-
다산교육홍보	1,177,004,000	-	-	-	1,177,004,000	1,099,472,670	-	-	-	-	-	77,531,330	-	-	-

【일반회계】 【강진군도서관】

- 부서 성과

정책목표	예산액	결산액	성과지표	측정산식	성과지표 달성현황		
					목표	실적	달성율
공공도서관 확충 및 운영	412,589,000	403,845,540	군민 1인당 장서수	도서관전체장서수/지자체인구수	90/216	90/216	100%
			군민 1인당 도서대출책수	대출수/지자체인구수	90/216	90/216	100%

- 사업별조서

과목 (조직-사업)	예산액 ㉠	예산성립후 증감㉡			예산현액 ㉢=㉡+㉠	지출액 ㉣	다음연도 이월액				보조금 반납금 ㉥	집행잔액 ㉦=㉣-㉡-㉥-㉦			
		전년도이월액	이용	수입대체경비			계 ㉧	명시이월 ①	사고이월 ②	계속비이월 ③		계 ㉨=㉣+㉤ +㉦+㉧+㉨+㉩	보조금 정산잔액④	예산절감액⑤	계획변경등 집행사유미발생⑥
강진군도서관	498,846,000	13,225,000	-	-	512,071,000	503,044,810	-	-	-	-	-	9,026,190	-	-	-
공공도서관 확충 및 운영	399,364,000	13,225,000	-	-	412,589,000	403,845,540	-	-	-	-	-	8,743,460	-	-	-
독서인구확대	98,250,000	-	-	-	98,250,000	95,574,430	-	-	-	-	-	2,675,570	-	-	-
자료실운영	72,100,000	-	-	-	72,100,000	70,334,330	-	-	-	-	-	1,765,670	-	-	-
독서동아리운영(성인지)	15,350,000	-	-	-	15,350,000	14,440,100	-	-	-	-	-	909,900	-	-	-
학교마을도서관설치사업	10,800,000	-	-	-	10,800,000	10,800,000	-	-	-	-	-	-	-	-	-
자료확보및시설보강	187,050,000	-	-	-	187,050,000	184,447,000	-	-	-	-	-	2,603,000	-	-	-
도서구입	187,050,000	-	-	-	187,050,000	184,447,000	-	-	-	-	-	2,603,000	-	-	-
문화교육프로그램운영	114,064,000	13,225,000	-	-	127,289,000	123,824,110	-	-	-	-	-	3,464,890	-	-	-
도서관주간	6,580,000	-	-	-	6,580,000	6,251,000	-	-	-	-	-	329,000	-	-	-
교육프로그램운영(성인지)	48,420,000	-	-	-	48,420,000	46,120,460	-	-	-	-	-	2,299,540	-	-	-
공공도서관 개관시간 연장 운영사업	51,264,000	-	-	-	51,264,000	51,264,000	-	-	-	-	-	-	-	-	-
독서의 달 행사	7,800,000	-	-	-	7,800,000	7,410,000	-	-	-	-	-	390,000	-	-	-
도서관 상주작가 지원사업	-	13,225,000	-	-	13,225,000	12,778,650	-	-	-	-	-	446,350	-	-	-
행정운영경비(강진군도서관)	99,060,000	-	-	-	99,060,000	98,777,790	-	-	-	-	-	282,210	-	-	-

【일반회계】 【강진군도서관】

과목 (조직-사업)	예산액 가	예산성립후 증감나			예산현액 다=가+나	지출액 라	다음연도 이월액				보조금 반납금 바	집행잔액 사=다-라-다-바			
		전년도이월액	이용	수입대체경비			계 마	명시이월 ①	사고이월 ②	계속비이 월 ③		계 ④=④+⑤ +⑥+⑦+⑧+⑨	보조금 점산잔액④ 낙찰차액⑦	예산결감액⑤ 지출잔액⑧	계획변경등 집행사유미발생⑥ 예비비⑨
		예비비사용액	전용	변경											
기본경비(강진군도서관)	99,060,000	-	-	-	99,060,000	98,777,790	-	-	-	-	-	282,210	-	-	-
기본경비(강진군도서관)	99,060,000	-	-	-	99,060,000	98,777,790	-	-	-	-	-	282,210	-	282,210	-
재무활동(강진군도서관)	422,000	-	-	-	422,000	421,480	-	-	-	-	-	520	-	520	-
보전지출	422,000	-	-	-	422,000	421,480	-	-	-	-	-	520	-	520	-
반환금 기타	422,000	-	-	-	422,000	421,480	-	-	-	-	-	520	-	520	-

【일반회계】 【의회사무과】

- 부서 성과

정책목표	예산액	결산액	성과지표	측정산식	성과지표 달성현황		
					목표	실적	달성율
지방의회 운영 지원	638,663,000	614,797,360	회기운영 지원 일수	(실적/목표)*100	90	90	100%
			의정활동 홍보 보도실적	(실적/목표)*100	40	40	100%

- 사업별조서

과목 (조직-사업)	예산액 ㉑	예산성립후 증감㉒			예산현액 ㉓=㉑+㉒	지출액 ㉔	다음연도 이월액				보조금 반납금 ㉖	집행잔액 ㉗=㉓-㉔-㉕-㉖			
		전년도이월액 예비비사용액	이용 전용	수입대체경비 변경			계 ㉕	명시이월 ①	사고이월 ②	계속비이 월 ③		계 ㉗=㉓+㉔+㉕+㉖	보조금 정산잔액④ 낙찰차액⑦	예산절감액⑤ 지출잔액⑧	계획변경등 집행사유미발생⑥ 예비비⑨
의회사무과	685,963,000	-	-	-	685,963,000	656,791,570	-	-	-	-	29,171,430	-	-	-	
지방의회 운영 지원	638,663,000	-	-	-	638,663,000	614,797,360	-	-	-	-	23,865,640	-	23,865,640	-	
의회운영	607,309,000	-	-	-	607,309,000	585,237,590	-	-	-	-	22,071,410	-	22,071,410	-	
의회운영	151,024,000	-	-	-	151,024,000	143,963,140	-	-	-	-	7,060,860	-	7,060,860	-	
의정활동지원	456,285,000	-	-	-	456,285,000	441,274,450	-	-	-	-	15,010,550	-	15,010,550	-	
의사운영	31,354,000	-	-	-	31,354,000	29,559,770	-	-	-	-	1,794,230	-	1,794,230	-	
의사운영지원	31,354,000	-	-	-	31,354,000	29,559,770	-	-	-	-	1,794,230	-	1,794,230	-	
행정운영경비(의회사무과)	47,300,000	-	-	-	47,300,000	41,994,210	-	-	-	-	5,305,790	-	5,305,790	-	
기본경비(의회사무과)	47,300,000	-	-	-	47,300,000	41,994,210	-	-	-	-	5,305,790	-	5,305,790	-	
기본경비(의회사무과)	47,300,000	-	-	-	47,300,000	41,994,210	-	-	-	-	5,305,790	-	5,305,790	-	

【일반회계】 【강진읍】

- 사업별조서

과목 (조직-사업)	예산액 가	예산성립후 증감나			예산현액 나=가+나	지출액 라	다음연도 이월액				보조금 반납금 바	집행잔액 사=나-라-마-바			
		전년도이월액	이용	수입대체경비			계 마	명시이월 ①	사고이월 ②	계속비이 월 ③		계 사=가+5 +6+7+8+9	보조금 정산잔액④	예산절감액⑤	계획변경등 집행사유미발생⑥
		예비비사용액	전용	변경											
강진읍	411,923,000	-	-	-	411,923,000	402,984,185	-	-	-	-	-	8,938,815	-	1,382,000	-
강진읍 사업경비	243,780,000	-	-	-	243,780,000	242,955,000	-	-	-	-	-	825,000	-	825,000	-
주민자치행정실현	243,780,000	-	-	-	243,780,000	242,955,000	-	-	-	-	-	825,000	-	825,000	-
일선행정조직운영	157,280,000	-	-	-	157,280,000	156,530,000	-	-	-	-	-	750,000	-	750,000	-
소규모주민숙원사업	85,000,000	-	-	-	85,000,000	85,000,000	-	-	-	-	-	-	-	-	-
방역소독	1,500,000	-	-	-	1,500,000	1,425,000	-	-	-	-	-	75,000	-	75,000	-
행정운영경비(강진읍)	168,143,000	-	-	-	168,143,000	160,029,185	-	-	-	-	-	8,113,815	-	557,000	-
기본경비	168,143,000	-	-	-	168,143,000	160,029,185	-	-	-	-	-	8,113,815	-	557,000	-
기본경비	168,143,000	-	-	-	168,143,000	160,029,185	-	-	-	-	-	8,113,815	-	557,000	-
기본경비	168,143,000	-	-	-	168,143,000	160,029,185	-	-	-	-	-	8,113,815	-	557,000	-

【일반회계】 【군동면】

- 사업별조서

과목 (조직-사업)	예산액 가	예산성립후 증감나			예산현액 다=가+나	지출액 라	다음연도 이월액				보조금 반납금 바	집행잔액 사=다-라-마-바			
		전년도이월액	이용	수입대체경비			계 마	명시이월 ①	사고이월 ②	계속비이 월 ③		계 사=다+④+⑤ +⑥+⑦+⑧+⑨	보조금 정산잔액④	예산절감액⑤	계획변경등 집행사유미발생⑥
		예비비사용액	전용	변경											
군동면	299,920,000	-	-	-	299,920,000	284,831,330	-	-	-	-	-	14,908,270	-	-	-
군동면 사업경비	205,700,000	-	-	-	205,700,000	203,516,100	-	-	-	-	-	2,183,900	-	-	-
자치행정실현	205,700,000	-	-	-	205,700,000	203,516,100	-	-	-	-	-	2,183,900	-	-	-
일선행정조직운영	144,200,000	-	-	-	144,200,000	142,065,350	-	-	-	-	-	2,134,650	-	-	-
소규모주민숙원사업	60,000,000	-	-	-	60,000,000	59,951,650	-	-	-	-	-	48,350	-	-	-
방역소독	1,500,000	-	-	-	1,500,000	1,499,100	-	-	-	-	-	900	-	-	-
행정운영경비(군동면)	94,220,000	-	-	-	94,220,000	81,315,230	-	-	-	-	-	12,724,370	-	-	-
기본경비	94,220,000	-	-	-	94,220,000	81,315,230	-	-	-	-	-	12,724,370	-	-	-
기본경비	94,220,000	-	-	-	94,220,000	81,315,230	-	-	-	-	-	12,724,370	-	-	-

【일반회계】 【칠량면】

- 사업별조서

과목 (조직-사업)	예산액 가	예산성립후 증감나			예산현액 나=가+나	지출액 라	다음연도 이월액				보조금 반납금 바	집행잔액 사=라-라-바-바			
		전년도이월액	이용	수입대체경비			계 마	명시이월 ①	사고이월 ②	계속비이 월 ③		계 사=라+⑤ +⑥+⑦+⑧+⑨	보조금 정산잔액④	예산절감액⑤	계획변경등 집행사유미발생⑥
		예비비사용액	전용	변경											
칠량면	277,390,000	-	-	-	277,390,000	265,736,060	-	-	-	-	-	11,653,940	-	1,002,000	7,020,000
칠량면 사업경비	181,040,000	-	-	-	181,040,000	180,515,000	-	-	-	-	-	525,000	-	525,000	-
자치행정실현	181,040,000	-	-	-	181,040,000	180,515,000	-	-	-	-	-	525,000	-	525,000	-
일선행정조직운영	119,540,000	-	-	-	119,540,000	119,090,000	-	-	-	-	-	450,000	-	450,000	-
소규모주민속원사업	60,000,000	-	-	-	60,000,000	60,000,000	-	-	-	-	-	-	-	-	-
방역소독	1,500,000	-	-	-	1,500,000	1,425,000	-	-	-	-	-	75,000	-	75,000	-
행정운영경비(칠량면)	96,350,000	-	-	-	96,350,000	85,221,060	-	-	-	-	-	11,128,940	-	477,000	7,020,000
기본경비	96,350,000	-	-	-	96,350,000	85,221,060	-	-	-	-	-	11,128,940	-	477,000	7,020,000
기본경비	96,350,000	-	-	-	96,350,000	85,221,060	-	-	-	-	-	11,128,940	-	477,000	7,020,000
														3,631,940	-

【일반회계】 【대구면】

- 사업별조서

과목 (조직-사업)	예산액 가	예산성립후 증감나			예산현액 다=가+나	지출액 라	다음연도 이월액				보조금 반납금 바	집행잔액 사=다-라-마-바			
		전년도이월액	이용	수입대체경비			계 마	명시이월 ①	사고이월 ②	계속비이 월 ③		계 사=④+⑤ +⑥+⑦+⑧+⑨	보조금 정산잔액④	예산절감액⑤	계획변경등 집행사유미발생⑥
		예비비사용액	전용	변경											
대구면	198,900,000	-	-	-	198,900,000	187,410,150	-	-	-	-	-	11,489,850	-	473,000	-
대구면 사업경비	117,520,000	-	-	-	117,520,000	116,845,000	-	-	-	-	-	675,000	-	675,000	-
자치행정실현	117,520,000	-	-	-	117,520,000	116,845,000	-	-	-	-	-	675,000	-	675,000	-
일선행정조직운영	56,020,000	-	-	-	56,020,000	55,420,000	-	-	-	-	-	600,000	-	600,000	-
소규모주민속원사업	60,000,000	-	-	-	60,000,000	60,000,000	-	-	-	-	-	-	-	-	-
방역소득	1,500,000	-	-	-	1,500,000	1,425,000	-	-	-	-	-	75,000	-	75,000	-
행정운영경비(대구면)	81,380,000	-	-	-	81,380,000	70,565,150	-	-	-	-	-	10,814,850	-	473,000	-
기본경비	81,380,000	-	-	-	81,380,000	70,565,150	-	-	-	-	-	10,814,850	-	473,000	-
기본경비	81,380,000	-	-	-	81,380,000	70,565,150	-	-	-	-	-	10,814,850	-	473,000	-
기본경비	81,380,000	-	-	-	81,380,000	70,565,150	-	-	-	-	-	10,814,850	-	473,000	-

【일반회계】 【마량면】

- 사업별조서

과목 (조직-사업)	예산액 가	예산성립후 증감나			예산현액 나=가+나	지출액 라	다음연도 이월액				보조금 반납금 바	집행잔액 사=라-라-마-바			
		전년도이월액	이용	수입대체경비			계 마	명시이월 ①	사고이월 ②	계속비이 월 ③		계 사=라+⑤ +⑥+⑦+⑧+⑨	보조금 정산잔액④	예산절감액⑤	계획변경등 집행사유미발생⑥
		예비비사용액	전용	변경											
마량면	201,490,000	-	-	-	201,490,000	180,171,630	-	-	-	-	-	21,318,370	-	-	-
마량면 사업경비	110,960,000	-	-	-	110,960,000	110,435,000	-	-	-	-	-	525,000	-	525,000	-
자치행정실현	110,960,000	-	-	-	110,960,000	110,435,000	-	-	-	-	-	525,000	-	525,000	-
일선행정조직운영	49,460,000	-	-	-	49,460,000	49,010,000	-	-	-	-	-	450,000	-	450,000	-
소규모주민속원사업	60,000,000	-	-	-	60,000,000	60,000,000	-	-	-	-	-	-	-	-	-
방역소득	1,500,000	-	-	-	1,500,000	1,425,000	-	-	-	-	-	75,000	-	75,000	-
행정운영경비(마량면)	90,530,000	-	-	-	90,530,000	69,736,630	-	-	-	-	-	20,793,370	-	20,793,370	-
기본경비	90,530,000	-	-	-	90,530,000	69,736,630	-	-	-	-	-	20,793,370	-	20,793,370	-
기본경비	90,530,000	-	-	-	90,530,000	69,736,630	-	-	-	-	-	20,793,370	-	20,793,370	-

【일반회계】 【도암면】

- 사업별조서

과목 (조직-사업)	예산액 가	예산성립후 증감나			예산현액 나=가+나	지출액 라	다음연도 이월액				보조금 반납금 바	집행잔액 사=라-라-바-바			
		전년도이월액	이용	수입대체경비			계 마	명시이월 ①	사고이월 ②	계속비이 월 ③		계 사=라+⑤ +⑥+⑦+⑧+⑨	보조금 정산잔액④	예산절감액⑤	계획변경등 집행사유미발생⑥
		예비비사용액	전용	변경											
도암면	291,813,000	-	-	-	291,813,000	287,232,300	-	-	-	-	-	4,580,700	-	477,000	-
도암면 사업경비	191,830,000	-	-	-	191,830,000	191,305,000	-	-	-	-	-	525,000	-	525,000	-
자치행정실현	191,830,000	-	-	-	191,830,000	191,305,000	-	-	-	-	-	525,000	-	525,000	-
일선행정조직운영	130,330,000	-	-	-	130,330,000	129,880,000	-	-	-	-	-	450,000	-	450,000	-
소규모주민속원사업	60,000,000	-	-	-	60,000,000	60,000,000	-	-	-	-	-	-	-	-	-
방역소득	1,500,000	-	-	-	1,500,000	1,425,000	-	-	-	-	-	75,000	-	75,000	-
행정운영경비(도암면)	99,983,000	-	-	-	99,983,000	95,927,300	-	-	-	-	-	4,055,700	-	477,000	-
기본경비	99,983,000	-	-	-	99,983,000	95,927,300	-	-	-	-	-	4,055,700	-	477,000	-
기본경비	99,983,000	-	-	-	99,983,000	95,927,300	-	-	-	-	-	4,055,700	-	477,000	-
기본경비	99,983,000	-	-	-	99,983,000	95,927,300	-	-	-	-	-	4,055,700	-	477,000	-

【일반회계】 【신전면】

- 사업별조서

과목 (조직-사업)	예산액 가	예산성립후 증감나			예산현액 나=가+나	지출액 라	다음연도 이월액				보조금 반납금 바	집행잔액 사=나-라-마-바			
		전년도이월액	이용	수입대체경비			계 마	명시이월 ①	사고이월 ②	계속비이 월 ③		계 사=가+④ +⑥+⑦+⑧+⑨	보조금 정산잔액④	예산절감액⑤	계획변경등 집행사유미발생⑥
		예비비사용액	전용	변경											
신전면	215,160,000	-	-	-	215,160,000	194,889,560	-	-	-	-	-	20,270,440	-	-	-
신전면 사업경비	131,640,000	-	-	-	131,640,000	130,759,900	-	-	-	-	-	880,100	-	880,100	-
주민자치행정실현	131,640,000	-	-	-	131,640,000	130,759,900	-	-	-	-	-	880,100	-	880,100	-
일선행정조직운영	70,140,000	-	-	-	70,140,000	69,334,900	-	-	-	-	-	805,100	-	805,100	-
소규모주민속원사업	60,000,000	-	-	-	60,000,000	60,000,000	-	-	-	-	-	-	-	-	-
방역소득	1,500,000	-	-	-	1,500,000	1,425,000	-	-	-	-	-	75,000	-	75,000	-
행정운영경비(신전면)	83,520,000	-	-	-	83,520,000	64,129,660	-	-	-	-	-	19,390,340	-	19,390,340	-
기본경비	83,520,000	-	-	-	83,520,000	64,129,660	-	-	-	-	-	19,390,340	-	19,390,340	-
기본경비	83,520,000	-	-	-	83,520,000	64,129,660	-	-	-	-	-	19,390,340	-	19,390,340	-

【일반회계】 【성전면】

- 사업별조서

과목 (조직-사업)	예산액 가	예산성립후 증감나			예산현액 다=가+나	지출액 라	다음연도 이월액				보조금 반납금 바	집행잔액 사=다-라-마-바			
		전년도이월액	이용	수입대체경비			계 마	명시이월 ①	사고이월 ②	계속비이 월 ③		계 사=④+⑤ +⑥+⑦+⑧+⑨	보조금 정산잔액④	예산절감액⑤	계획변경등 집행사유미발생⑥
		예비비사용액	전용	변경											
성전면	262,160,000	-	-	-	262,160,000	242,568,280	-	-	-	-	-	19,591,720	-	994,000	-
성전면 사업경비	178,960,000	-	-	-	178,960,000	175,985,000	-	-	-	-	-	2,975,000	-	525,000	-
주민자치행정실현	178,960,000	-	-	-	178,960,000	175,985,000	-	-	-	-	-	2,975,000	-	525,000	-
일선행정조직운영	117,460,000	-	-	-	117,460,000	114,702,000	-	-	-	-	-	2,758,000	-	450,000	-
소규모주민숙원사업	60,000,000	-	-	-	60,000,000	59,858,000	-	-	-	-	-	142,000	-	-	-
방역소득	1,500,000	-	-	-	1,500,000	1,425,000	-	-	-	-	-	75,000	-	75,000	-
행정운영경비(성전면)	83,200,000	-	-	-	83,200,000	66,583,280	-	-	-	-	-	16,616,720	-	469,000	-
기본경비	83,200,000	-	-	-	83,200,000	66,583,280	-	-	-	-	-	16,616,720	-	469,000	-
기본경비	83,200,000	-	-	-	83,200,000	66,583,280	-	-	-	-	-	16,616,720	-	469,000	-
기본경비	83,200,000	-	-	-	83,200,000	66,583,280	-	-	-	-	-	16,616,720	-	469,000	-
기본경비	83,200,000	-	-	-	83,200,000	66,583,280	-	-	-	-	-	16,616,720	-	16,147,720	-

【일반회계】 【작천면】

- 사업별조서

과목 (조직-사업)	예산액 가	예산성립후 증감나			예산현액 나=가+나	지출액 라	다음연도 이월액				보조금 반납금 바	집행잔액 사=라-라-바-바			
		전년도이월액	이용	수입대체경비			계 마	명시이월 ①	사고이월 ②	계속비이 월 ③		계 사=라+⑤ +⑥+⑦+⑧+⑨	보조금 정산잔액④	예산절감액⑤	계획변경등 집행사유미발생⑥
		예비비사용액	전용	변경											
작천면	257,340,000	-	-	-	257,340,000	247,038,835	-	-	-	-	-	10,301,165	-	-	-
작천면 사업경비	175,260,000	-	-	-	175,260,000	174,615,000	-	-	-	-	-	645,000	-	645,000	-
주민자치행정실현	175,260,000	-	-	-	175,260,000	174,615,000	-	-	-	-	-	645,000	-	645,000	-
일선행정조직운영	113,760,000	-	-	-	113,760,000	113,190,000	-	-	-	-	-	570,000	-	570,000	-
소규모주민숙원사업	60,000,000	-	-	-	60,000,000	60,000,000	-	-	-	-	-	-	-	-	-
방역소득	1,500,000	-	-	-	1,500,000	1,425,000	-	-	-	-	-	75,000	-	75,000	-
행정운영경비(작천면)	82,080,000	-	-	-	82,080,000	72,423,835	-	-	-	-	-	9,656,165	-	9,656,165	-
기본경비	82,080,000	-	-	-	82,080,000	72,423,835	-	-	-	-	-	9,656,165	-	9,656,165	-
기본경비	82,080,000	-	-	-	82,080,000	72,423,835	-	-	-	-	-	9,656,165	-	9,656,165	-

【일반회계】 【병영면】

- 사업별조서

과목 (조직-사업)	예산액 가	예산성립후 증감나			예산현액 나=가+나	지출액 라	다음연도 이월액				보조금 반납금 바	집행잔액 사=나-라-마-바			
		전년도이월액	이용	수입대체경비			계 마	명시이월 ①	사고이월 ②	계속비이 월 ③		계 사=가+⑤ +⑥+⑦+⑧+⑨	보조금 정산잔액④	예산절감액⑤	계획변경등 집행사유미발생⑥
		예비비사용액	전용	변경											
병영면	230,550,000	-	-	-	230,550,000	226,848,490	-	-	-	-	-	3,701,510	-	-	-
병영면 사업경비	145,410,000	-	-	-	145,410,000	144,885,000	-	-	-	-	-	525,000	-	-	-
주민자치행정실현	145,410,000	-	-	-	145,410,000	144,885,000	-	-	-	-	-	525,000	-	-	-
일선행정조직운영	83,910,000	-	-	-	83,910,000	83,460,000	-	-	-	-	-	450,000	-	-	-
소규모주민숙원사업	60,000,000	-	-	-	60,000,000	60,000,000	-	-	-	-	-	-	-	-	-
방역소득	1,500,000	-	-	-	1,500,000	1,425,000	-	-	-	-	-	75,000	-	-	-
행정운영경비(병영면)	85,140,000	-	-	-	85,140,000	81,963,490	-	-	-	-	-	3,176,510	-	-	-
기본경비	85,140,000	-	-	-	85,140,000	81,963,490	-	-	-	-	-	3,176,510	-	-	-
기본경비	85,140,000	-	-	-	85,140,000	81,963,490	-	-	-	-	-	3,176,510	-	-	-

【일반회계】 【음천면】

- 사업별조서

과목 (조직-사업)	예산액 가	예산성립후 증감나			예산현액 나=가+나	지출액 라	다음연도 이월액				보조금 반납금 바	집행잔액 사=라-라-마-바			
		전년도이월액	이용	수입대체경비			계 마	명시이월 ①	사고이월 ②	계속비이 월 ③		계 사=라+⑤ +⑥+⑦+⑧+⑨	보조금 정산잔액④	예산절감액⑤	계획변경등 집행사유미발생⑥
		예비비사용액	전용	변경											
음천면	216,498,000	-	-	-	216,498,000	203,758,660	-	-	-	-	-	12,739,340	-	-	-
음천면 사업경비	127,260,000	-	-	-	127,260,000	126,615,000	-	-	-	-	-	645,000	-	645,000	-
주민자치행정실현	127,260,000	-	-	-	127,260,000	126,615,000	-	-	-	-	-	645,000	-	645,000	-
일선행정조직운영	65,760,000	-	-	-	65,760,000	65,190,000	-	-	-	-	-	570,000	-	570,000	-
소규모주민숙원사업	60,000,000	-	-	-	60,000,000	60,000,000	-	-	-	-	-	-	-	-	-
방역소독	1,500,000	-	-	-	1,500,000	1,425,000	-	-	-	-	-	75,000	-	75,000	-
행정운영경비(음천면)	89,238,000	-	-	-	89,238,000	77,143,660	-	-	-	-	-	12,094,340	-	12,094,340	-
기본경비	89,238,000	-	-	-	89,238,000	77,143,660	-	-	-	-	-	12,094,340	-	12,094,340	-
기본경비	89,238,000	-	-	-	89,238,000	77,143,660	-	-	-	-	-	12,094,340	-	12,094,340	-

제3장 특별회계 세입·세출결산

1. 상수도 특별회계 세입 · 세출결산

- 2019년도 상수도 특별회계
 - 세입결산 총액은 2,500,454,200원
 - 세출결산 총액은 1,766,720,860원이며
결산내용은 다음과 같다.

가. 세입결산

○ 총괄(관별)

상수도특별회계

(단위: 원)

과목 장 - 관	예산액 ㉠	전년도 이월액 ㉡	예산현액 ㉢=㉠+㉡	징수 결정액 ㉣	수납액			불납결손액	미수납액
					수납총액①	환급액②	실제수납액 ③=①-②		
합 계	2,339,801,000	-	2,339,801,000	2,591,341,070	2,507,294,560	6,840,360	2,500,454,200	-	90,886,870
200 세외수입	1,989,738,000	-	1,989,738,000	2,241,277,550	2,157,231,040	6,840,360	2,150,390,680	-	90,886,870
210 경상적세외수입	1,664,738,000	-	1,664,738,000	1,766,424,800	1,707,108,420	6,840,360	1,700,268,060	-	66,156,740
220 임시적세외수입	325,000,000	-	325,000,000	474,852,750	450,122,620	-	450,122,620	-	24,730,130
700 보전수입등및내부거래	350,063,000	-	350,063,000	350,063,520	350,063,520	-	350,063,520	-	-
710 보전수입등	350,063,000	-	350,063,000	350,063,520	350,063,520	-	350,063,520	-	-

- 목별조서

상수도특별회계

(단위:원)

과목 (목그룹-편성목-통계목)	예산액 ㉑	예산성립후 증감㉒			예산현액 ㉓=㉑+㉒	지출액 ㉔	다음연도 이월액				보조금 반납액 ㉖	집행잔액 ㉗=㉑-㉒-㉔-㉖			
		전년도이월액	이용	수입대체경비			계 ㉕	명시이월 ①	사고이월 ②	계속비이월 ③		계 ㉘=㉑+㉕ +㉖+㉗+㉘+	보조금 결산잔액④	예산 결감액⑤	계획변경등 집행사유미발생⑥
합 계	2,339,801,000	-	-	-	2,339,801,000	1,766,720,860	4,393,530	-	4,393,530	-	568,686,610	-	207,347,610	361,339,000	
인건비	56,860,000	-	-	-	56,860,000	56,819,820	-	-	-	-	40,180	-	40,180	-	
인건비	56,860,000	-	-	-	56,860,000	56,819,820	-	-	-	-	40,180	-	40,180	-	
기간제근로자등보수	56,860,000	-	-	-	56,860,000	56,819,820	-	-	-	-	40,180	-	40,180	-	
물건비	1,141,062,000	-	-	-	1,141,062,000	934,831,060	-	-	-	-	206,230,940	-	206,230,940	-	
일반운영비	1,013,500,000	-	-	-	1,013,500,000	818,866,880	-	-	-	-	194,633,120	-	194,633,120	-	
사무관리비	161,093,000	-	-	-	161,093,000	126,542,440	-	-	-	-	34,550,560	-	34,550,560	-	
공공운영비	852,407,000	-	-	-	852,407,000	692,324,440	-	-	-	-	160,082,560	-	160,082,560	-	
여비	15,800,000	-	-	-	15,800,000	12,102,200	-	-	-	-	3,697,800	-	3,697,800	-	
국내여비	15,800,000	-	-	-	15,800,000	12,102,200	-	-	-	-	3,697,800	-	3,697,800	-	
재료비	111,762,000	-	-	-	111,762,000	103,861,980	-	-	-	-	7,900,020	-	7,900,020	-	
재료비	111,762,000	-	-	-	111,762,000	103,861,980	-	-	-	-	7,900,020	-	7,900,020	-	
경상이전	300,000,000	-	-	-	300,000,000	299,536,510	-	-	-	-	463,490	-	463,490	-	
민간이전	300,000,000	-	-	-	300,000,000	299,536,510	-	-	-	-	463,490	-	463,490	-	
민간위탁금	300,000,000	-	-	-	300,000,000	299,536,510	-	-	-	-	463,490	-	463,490	-	
자본지출	480,540,000	-	-	-	480,540,000	475,533,470	4,393,530	-	4,393,530	-	613,000	-	613,000	-	
시설비및부대비	480,540,000	-	-	-	480,540,000	475,533,470	4,393,530	-	4,393,530	-	613,000	-	613,000	-	

※다음연도 이월액은 자금없는 이월액을 포함

상수도특별회계

(단위:원)

과목 (목그룹-편성목-통계목)	예산액 ㉑	예산성립후 증감㉒			예산현액 ㉓=㉑+㉒	지출액 ㉔	다음연도 이월액				보조금 반납액 ㉖	집행잔액 ㉗=㉓-㉔-㉕-㉖			
		전년도이월액	이용	수입대체경비			계 ㉕	명시이월 ①	사고이월 ②	계속비이월 ③		계 ㉗=㉓+㉔+㉕+ +㉖+㉗+㉘+	보조금 경산잔액④	예산 결감액⑤	계획변경등 집행사유미발생⑥
시설비	480,000,000	-	-	-	480,000,000	475,033,470	4,393,530	-	4,393,530	-	-	573,000	-	-	-
시설부대비	540,000	-	-	-	540,000	500,000	-	-	-	-	-	40,000	-	-	-
예비비및기타	361,339,000	-	-	-	361,339,000	-	-	-	-	-	-	361,339,000	-	-	361,339,000
예비비	361,339,000	-	-	-	361,339,000	-	-	-	-	-	-	361,339,000	-	-	361,339,000
일반예비비	361,339,000	-	-	-	361,339,000	-	-	-	-	-	-	361,339,000	-	-	361,339,000

나. 세출결산

○ 총괄

- 부문별조서

상수도특별회계

(단위:원)

과목 (분야-부문)	예산액 ㉑	예산성립후 증감㉒			예산현액 ㉓=㉑+㉒	지출액 ㉔	다음연도 이월액				보조금 반납액 ㉖	집행잔액 ㉗=㉓-㉔-㉕-㉖				
		전년도이월액	이용	수입대체경비			계 ㉘	명시이월 ①	사고이월 ②	계속비이월 ③		계 ㉙=㉑+㉕ +㉖+㉗+㉘+	보조금 경산잔액④	예산 결감액⑤	계획변경등 집행사유미발생 지출잔액⑧	예비비⑨
		예비비사용액	전용	변경												
합계	2,339,801,000	-	-	-	2,339,801,000	1,766,720,860	4,393,530	-	4,393,530	-	-	568,686,610	-	-	-	-
환경보호	2,339,801,000	-	-	-	2,339,801,000	1,766,720,860	4,393,530	-	4,393,530	-	-	568,686,610	-	-	-	-
상하수도·수질	2,339,801,000	-	-	-	2,339,801,000	1,766,720,860	4,393,530	-	4,393,530	-	-	568,686,610	-	-	-	-
		-	-	-									-	207,347,610	361,339,000	

*다음연도 이월액은 자금없는 이월액을 포함

- 목별조서

상수도특별회계

(단위:원)

과목 (목그룹-편성목-통계목)	예산액 ㉑	예산성립후 증감㉒			예산현액 ㉓=㉑+㉒	지출액 ㉔	다음연도 이월액				보조금 반납액 ㉖	집행잔액 ㉗=㉓-㉔-㉕-㉖			
		전년도이월액	이용	수입대체경비			계 ㉕	명시이월 ①	사고이월 ②	계속비이월 ③		계 ㉗=㉔+㉕ +㉖+㉗+㉘+	보조금 결산잔액④	예산 결감액⑤	계획변경등 집행사유미발생⑥
합 계	2,339,801,000	-	-	-	2,339,801,000	1,766,720,860	4,393,530	-	4,393,530	-	568,686,610	-	207,347,610	361,339,000	
인건비	56,860,000	-	-	-	56,860,000	56,819,820	-	-	-	-	40,180	-	40,180	-	
인건비	56,860,000	-	-	-	56,860,000	56,819,820	-	-	-	-	40,180	-	40,180	-	
기간제근로자등보수	56,860,000	-	-	-	56,860,000	56,819,820	-	-	-	-	40,180	-	40,180	-	
물건비	1,141,062,000	-	-	-	1,141,062,000	934,831,060	-	-	-	-	206,230,940	-	206,230,940	-	
일반운영비	1,013,500,000	-	-	-	1,013,500,000	818,866,880	-	-	-	-	194,633,120	-	194,633,120	-	
사무관리비	161,093,000	-	-	-	161,093,000	126,542,440	-	-	-	-	34,550,560	-	34,550,560	-	
공공운영비	852,407,000	-	-	-	852,407,000	692,324,440	-	-	-	-	160,082,560	-	160,082,560	-	
여비	15,800,000	-	-	-	15,800,000	12,102,200	-	-	-	-	3,697,800	-	3,697,800	-	
국내여비	15,800,000	-	-	-	15,800,000	12,102,200	-	-	-	-	3,697,800	-	3,697,800	-	
재료비	111,762,000	-	-	-	111,762,000	103,861,980	-	-	-	-	7,900,020	-	7,900,020	-	
재료비	111,762,000	-	-	-	111,762,000	103,861,980	-	-	-	-	7,900,020	-	7,900,020	-	
경상이전	300,000,000	-	-	-	300,000,000	299,536,510	-	-	-	-	463,490	-	463,490	-	
민간이전	300,000,000	-	-	-	300,000,000	299,536,510	-	-	-	-	463,490	-	463,490	-	
민간위탁금	300,000,000	-	-	-	300,000,000	299,536,510	-	-	-	-	463,490	-	463,490	-	
자본지출	480,540,000	-	-	-	480,540,000	475,533,470	4,393,530	-	4,393,530	-	613,000	-	613,000	-	
시설비및부대비	480,540,000	-	-	-	480,540,000	475,533,470	4,393,530	-	4,393,530	-	613,000	-	613,000	-	

※다음연도 이월액은 자금없는 이월액을 포함

상수도특별회계

(단위:원)

과목 (목그룹-편성목-통계목)	예산액 ㉑	예산성립후 증감㉒			예산현액 ㉓=㉑+㉒	지출액 ㉔	다음연도 이월액				보조금 반납액 ㉖	집행잔액 ㉗=㉓-㉔-㉕-㉖-㉘			
		전년도이월액	이용	수입대체경비			계 ㉕	명시이월 ①	사고이월 ②	계속비이월 ③		계 ㉗=㉔+㉕ +㉖+㉚+㉛+	보조금 경산잔액④	예산 결감액⑤	계획변경등 집행사유미발생⑥
시설비	480,000,000	-	-	-	480,000,000	475,033,470	4,393,530	-	4,393,530	-	-	573,000	-	-	-
시설부대비	540,000	-	-	-	540,000	500,000	-	-	-	-	-	40,000	-	-	-
예비비및기타	361,339,000	-	-	-	361,339,000	-	-	-	-	-	-	361,339,000	-	-	361,339,000
예비비	361,339,000	-	-	-	361,339,000	-	-	-	-	-	-	361,339,000	-	-	361,339,000
일반예비비	361,339,000	-	-	-	361,339,000	-	-	-	-	-	-	361,339,000	-	-	361,339,000

○ 부서 성과 및 사업별조서

【상수도특별회계】 【상하수도사업소】

- 부서 성과

정책목표	예산액	결산액	성과지표	측정산식	성과지표 달성현황		
					목표	실적	달성율
맑은물 공급 및 상수도시설의 최적화, 상수도 수질관리	1,978,462,000	1,766,720,860	상수도 보급 확대 사업	(실적/목표)*100	100	100	100%
			상수도 유수율	연가수도요금부과량/연간수돗물생산량*100	74.77	74.77	100%
			소규모수도시설 수질관리	합격선수/수질검사총건수*100	100	100	100%
			상수도 수질관리	합격건수/수질검사총건수*100	100	100	100%

- 사업별조서

과목 (조직-사업)	예산액 가	예산성립후 증감나			예산현액 다=가+나	지출액 라	다음연도 이월액				보조금 반납금 바	집행잔액 사=다-라-바-가					
		전년도이월액	이용	수입대체경비			계 마	명사이월 ①	사고이월 ②	계속비이월 ③		계 ④=④+⑤ +⑥+⑦+⑧+⑨	보조금 점산잔액④ 낙찰차액⑦	예산결감액⑤ 지출잔액⑧	계획변경등 집행사유미발생⑥ 예비비⑨		
		예비비사용액	전용	변경													
상하수도사업소	2,339,801,000	-	-	-	2,339,801,000	1,766,720,860	4,393,530	-	4,393,530	-	-	568,686,610	-	-	-	-	-
상하수도 및 분뇨시설관리	2,339,801,000	-	-	-	2,339,801,000	1,766,720,860	4,393,530	-	4,393,530	-	-	568,686,610	-	-	-	-	-
상수도 관리	2,339,801,000	-	-	-	2,339,801,000	1,766,720,860	4,393,530	-	4,393,530	-	-	568,686,610	-	-	-	-	-
상수도 관리운영	87,818,000	-	-	-	87,818,000	73,569,600	-	-	-	-	-	14,248,400	-	-	-	-	-
상수도시설운영관리	1,130,905,000	-	-	-	1,130,905,000	1,040,114,940	4,393,530	-	4,393,530	-	-	86,396,530	-	-	-	-	-
상수도 수질관리	62,454,000	-	-	-	62,454,000	47,902,500	-	-	-	-	-	14,551,500	-	-	-	-	-
상수도 요금 부과 징수	697,285,000	-	-	-	697,285,000	605,133,820	-	-	-	-	-	92,151,180	-	-	-	-	-
예비비	361,339,000	-	-	-	361,339,000	-	-	-	-	-	-	361,339,000	-	-	-	-	-

*다음연도 이월액은 자금없는 이월액을 포함

2. 수질개선사업 특별회계 세입 · 세출결산

○ 2019년도 수질개선사업 특별회계

- 세입결산 총액은 1,377,363,890원

- 세출결산 총액은 830,172,550원이며

결산내용은 다음과 같다.

가. 세입결산

○ 총괄(관별)

수질개선사업특별회계

(단위: 원)

과목 장 - 관	예산액 ㉠	전년도 이월액 ㉡	예산현액 ㉢=㉠+㉡	징수 결정액 ㉣	수납액			불납결손액	미수납액
					수납총액①	환급액②	실제수납액 ③=①-②		
합 계	1,390,273,000	39,383,000	1,429,656,000	1,377,363,890	1,377,363,890	-	1,377,363,890	-	-
200 세외수입	2,620,000	-	2,620,000	2,172,830	2,172,830	-	2,172,830	-	-
210 경상적세외수입	2,620,000	-	2,620,000	2,172,830	2,172,830	-	2,172,830	-	-
500 보조금	1,083,420,000	-	1,083,420,000	1,043,419,000	1,043,419,000	-	1,043,419,000	-	-
510 국고보조금등	1,083,420,000	-	1,083,420,000	1,043,419,000	1,043,419,000	-	1,043,419,000	-	-
700 보전수입등및내부거래	304,233,000	39,383,000	343,616,000	331,772,060	331,772,060	-	331,772,060	-	-
710 보전수입등	293,593,000	39,383,000	332,976,000	329,660,060	329,660,060	-	329,660,060	-	-
720 내부거래	10,640,000	-	10,640,000	2,112,000	2,112,000	-	2,112,000	-	-

○ 목별조서

【수질개선사업특별회계】 【환경축산과】

(단위: 원)

과목 조직-장-관-항-목	예산액 ㉠	전년도 이월액 ㉡	예산현액 ㉢=㉠+㉡	징수 결정액 ㉣	수납액			불납결손액	미수납액
					수납총액 ①	환급액 ②	실제수납액 ③=①-②		
합 계	1,390,273,000	39,383,000	1,429,656,000	1,377,363,890	1,377,363,890	-	1,377,363,890	-	-
환경축산과	1,390,273,000	39,383,000	1,429,656,000	1,377,363,890	1,377,363,890	-	1,377,363,890	-	-
200 세외수입	2,620,000	-	2,620,000	2,172,830	2,172,830	-	2,172,830	-	-
210 경상적세외수입	2,620,000	-	2,620,000	2,172,830	2,172,830	-	2,172,830	-	-
216 이자수입	2,620,000	-	2,620,000	2,172,830	2,172,830	-	2,172,830	-	-
216-01 공공예금이자수입	2,620,000	-	2,620,000	2,172,830	2,172,830	-	2,172,830	-	-
500 보조금	1,083,420,000	-	1,083,420,000	1,043,419,000	1,043,419,000	-	1,043,419,000	-	-
510 국고보조금등	1,083,420,000	-	1,083,420,000	1,043,419,000	1,043,419,000	-	1,043,419,000	-	-
511 국고보조금등	1,083,420,000	-	1,083,420,000	1,043,419,000	1,043,419,000	-	1,043,419,000	-	-
511-03 기금	1,083,420,000	-	1,083,420,000	1,043,419,000	1,043,419,000	-	1,043,419,000	-	-
700 보전수입등및내부거래	304,233,000	39,383,000	343,616,000	331,772,060	331,772,060	-	331,772,060	-	-
710 보전수입등	293,593,000	39,383,000	332,976,000	329,660,060	329,660,060	-	329,660,060	-	-
711 잉여금	273,297,000	-	273,297,000	273,297,830	273,297,830	-	273,297,830	-	-
711-01 순세계잉여금	273,297,000	-	273,297,000	273,297,830	273,297,830	-	273,297,830	-	-
712 전년도이월금	20,296,000	39,383,000	59,679,000	56,362,230	56,362,230	-	56,362,230	-	-
712-01 국고보조금사용잔액	20,296,000	-	20,296,000	16,979,230	16,979,230	-	16,979,230	-	-
712-03 전년도이월사업비	-	39,383,000	39,383,000	39,383,000	39,383,000	-	39,383,000	-	-
720 내부거래	10,640,000	-	10,640,000	2,112,000	2,112,000	-	2,112,000	-	-

【수질개선사업특별회계】 【환경축산과】

(단위: 원)

과목 조직-장-관-항-목	예산액 ㉠	전년도 이월액 ㉡	예산현액 ㉢=㉠+㉡	징수 결정액 ㉣	수납액			불납결손액	미수납액
					수납총액 ①	환급액 ②	실제수납액 ③=①-②		
721 전입금	10,640,000	-	10,640,000	2,112,000	2,112,000	-	2,112,000	-	-
721-03 기타회계전입금	10,640,000	-	10,640,000	2,112,000	2,112,000	-	2,112,000	-	-

나. 세출결산

○ 총괄

- 부문별조서

수질개선사업특별회계

(단위:원)

과목 (분야-부문)	예산액 ㉑	예산성립후 증감㉒			예산현액 ㉓=㉑+㉒	지출액 ㉔	다음연도 이월액			보조금 반납액 ㉕	집행잔액 ㉖=㉓-㉔-㉕-㉗					
		전년도이월액	이용	수입대체경비			계 ㉗	명시이월 ①	사고이월 ②		계속비이월 ③	계 ㉘=㉓+㉔+㉕+㉖+㉗+㉘	보조금 경산잔액④	예산 결감액⑤	계획변경등 집행사유미발생 지출잔액⑧	예비비⑨
		예비비사용액	전용	변경												
합계	1,390,273,000	39,383,000	-	-	1,429,656,000	830,172,550	274,455,000	205,651,000	68,804,000	-	9,174,780	315,853,670	2,550,460	-	-	
		-	-	-									-	313,303,210	-	
환경보호	1,390,273,000	39,383,000	-	-	1,429,656,000	830,172,550	274,455,000	205,651,000	68,804,000	-	9,174,780	315,853,670	2,550,460	-	-	
		-	-	-									-	313,303,210	-	
상하수도·수질	1,390,273,000	39,383,000	-	-	1,429,656,000	830,172,550	274,455,000	205,651,000	68,804,000	-	9,174,780	315,853,670	2,550,460	-	-	
		-	-	-									-	313,303,210	-	

*다음연도 이월액은 자금없는 이월액을 포함

- 목별조서

수질개선사업특별회계

(단위:원)

과목 (목그룹-편성목-통계목)	예산액 ㉑	예산성립후 증감㉒			예산현액 ㉓=㉑+㉒	지출액 ㉔	다음연도 이월액				보조금 반납액 ㉕	집행잔액 ㉖=㉑-㉒-㉓-㉔			
		전년도이월액	이용	수입대체경비			계 ㉗	명시이월 ①	사고이월 ②	계속비이월 ③		계 ㉘=㉑+㉕ +㉖+㉗+㉘+	보조금 정산잔액④	예산 결감액⑤	계획변경등 집행사유미발생⑥
합 계	1,390,273,000	39,383,000	-	-	1,429,656,000	830,172,550	274,455,000	205,651,000	68,804,000	-	9,174,780	315,853,670	2,550,460	-	-
인건비	118,424,000	-	-	-	118,424,000	96,047,140	-	-	-	-	755,400	21,621,460	2,412,460	-	-
인건비	118,424,000	-	-	-	118,424,000	96,047,140	-	-	-	-	755,400	21,621,460	2,412,460	-	-
기타직보수	59,045,000	-	-	-	59,045,000	59,045,000	-	-	-	-	-	-	-	-	-
무기계약근로자보수	21,829,000	-	-	-	21,829,000	207,540	-	-	-	-	-	21,621,460	2,412,460	-	-
기간제근로자등보수	37,550,000	-	-	-	37,550,000	36,794,600	-	-	-	-	755,400	-	-	-	-
물건비	172,308,000	-	-	-	172,308,000	98,363,890	52,380,000	-	52,380,000	-	2,772,110	18,792,000	-	-	-
일반운영비	38,900,000	-	-	-	38,900,000	36,268,890	-	-	-	-	1,186,110	1,445,000	-	-	-
사무관리비	17,520,000	-	-	-	17,520,000	16,787,010	-	-	-	-	732,990	-	-	-	-
공공운영비	21,380,000	-	-	-	21,380,000	19,481,880	-	-	-	-	453,120	1,445,000	-	-	-
여비	11,400,000	-	-	-	11,400,000	8,814,000	-	-	-	-	1,586,000	1,000,000	-	-	-
국내여비	11,400,000	-	-	-	11,400,000	8,814,000	-	-	-	-	1,586,000	1,000,000	-	-	-
직무수행경비	600,000	-	-	-	600,000	600,000	-	-	-	-	-	-	-	-	-
특정업무경비	600,000	-	-	-	600,000	600,000	-	-	-	-	-	-	-	-	-
연구개발비	121,408,000	-	-	-	121,408,000	52,681,000	52,380,000	-	52,380,000	-	-	16,347,000	-	-	-
연구용역비	121,408,000	-	-	-	121,408,000	52,681,000	52,380,000	-	52,380,000	-	-	16,347,000	-	-	-
경상이전	422,532,000	-	-	-	422,532,000	418,373,000	-	-	-	-	4,159,000	-	-	-	-

※다음연도 이월액은 자금없는 이월액을 포함

수질개선사업특별회계

(단위:원)

과목 (목그룹-편성목-통계목)	예산액 ㉔	예산성립후 증감㉕			예산현액 ㉖=㉗+㉘	지출액 ㉙	다음연도 이월액				보조금 반납액 ㉛	집행잔액 ㉜=㉝-㉞-㉟-㊱					
		전년도이월액	이용	수입대체경비			계 ㉡	명시이월 ①	사고이월 ②	계속비이월 ③		계 ㉝=㉜+④+⑤ +⑥+⑦+⑧+	보조금 경산잔액④	예산 결감액⑤	계획변경등 집행사유미발생⑥	예비비⑨	
																	예비비사용액
일반보상금	3,800,000	-	-	-	3,800,000	3,800,000	-	-	-	-	-	-	-	-	-	-	-
행사실비보상금	3,800,000	-	-	-	3,800,000	3,800,000	-	-	-	-	-	-	-	-	-	-	-
민간이전	418,732,000	-	-	-	418,732,000	414,573,000	-	-	-	-	4,159,000	-	-	-	-	-	-
민간경상사업보조	376,785,000	-	-	-	376,785,000	372,626,000	-	-	-	-	4,159,000	-	-	-	-	-	-
민간위탁금	41,947,000	-	-	-	41,947,000	41,947,000	-	-	-	-	-	-	-	-	-	-	-
자본지출	383,416,000	39,383,000	-	-	422,799,000	197,097,730	222,075,000	205,651,000	16,424,000	-	1,488,270	2,138,000	138,000	-	-	-	-
시설비및부대비	264,289,000	39,383,000	-	-	303,672,000	78,438,730	222,075,000	205,651,000	16,424,000	-	1,020,270	2,138,000	138,000	-	-	2,000,000	-
시설비	264,289,000	39,383,000	-	-	303,672,000	78,438,730	222,075,000	205,651,000	16,424,000	-	1,020,270	2,138,000	138,000	-	-	2,000,000	-
민간자본이전	109,227,000	-	-	-	109,227,000	108,759,000	-	-	-	-	468,000	-	-	-	-	-	-
민간자본사업보조(이전 재원)	109,227,000	-	-	-	109,227,000	108,759,000	-	-	-	-	468,000	-	-	-	-	-	-
자산취득비	9,900,000	-	-	-	9,900,000	9,900,000	-	-	-	-	-	-	-	-	-	-	-
자산및물품취득비	9,900,000	-	-	-	9,900,000	9,900,000	-	-	-	-	-	-	-	-	-	-	-
예비비및기타	293,593,000	-	-	-	293,593,000	20,290,790	-	-	-	-	-	273,302,210	-	-	-	-	273,302,210
예비비	273,297,000	-	-	-	273,297,000	-	-	-	-	-	-	273,297,000	-	-	-	-	273,297,000
일반예비비	273,297,000	-	-	-	273,297,000	-	-	-	-	-	-	273,297,000	-	-	-	-	273,297,000
반환금기타	20,296,000	-	-	-	20,296,000	20,290,790	-	-	-	-	-	5,210	-	-	-	-	5,210
국고보조금반환금	20,296,000	-	-	-	20,296,000	20,290,790	-	-	-	-	-	5,210	-	-	-	-	5,210

○ 부서 성과 및 사업별조서

【수질개선사업특별회계】 【환경축산과】

- 부서 성과

정책목표	예산액	결산액	성과지표	측정산식	성과지표 달성현황		
					목표	실적	달성율
수질관리	891,084,000	786,977,760	폐수배출사업장 지도점검 실적	점검사업장수/대상사업장수*100	57.5	71	123%

- 사업별조서

과목 (조직-사업)	예산액 가	예산성립후 증감나			예산현액 다=가+나	지출액 라	다음연도 이월액				보조금 반납금 바	집행잔액 사=다-라-마-바			
		전년도이월액	이용	수입대체경비			계 마	명시이월 ①	사고이월 ②	계속비이월 ③		계 사=④+⑤ +⑥+⑦+⑧+⑨	보조금 정산잔액④	예산결감액⑤	계획변경등 집행사유미발생⑥
		예비비사용액	전용	변경											
환경축산과	1,390,273,000	39,383,000	-	-	1,429,656,000	830,172,550	274,455,000	205,651,000	68,804,000	-	9,174,780	315,853,670	2,550,460	-	-
수질관리	1,369,977,000	39,383,000	-	-	1,409,360,000	809,881,760	274,455,000	205,651,000	68,804,000	-	9,174,780	315,848,460	2,550,460	-	-
수질개선사업 관리	1,164,326,000	22,959,000	-	-	1,187,285,000	809,881,760	52,380,000	-	52,380,000	-	9,174,780	315,848,460	2,550,460	-	-
탐진호 상수원관리지역관리	119,520,000	-	-	-	119,520,000	95,878,900	-	-	-	-	574,640	23,066,460	2,412,460	-	-
주민지원사업 평가 및 DB	12,000,000	-	-	-	12,000,000	8,656,130	-	-	-	-	2,343,870	1,000,000	-	-	-
주민지원사업	562,000,000	6,878,000	-	-	568,878,000	561,173,730	-	-	-	-	5,704,270	2,000,000	-	-	-
환경기초시설 운영	53,197,000	16,081,000	-	-	69,278,000	68,588,000	-	-	-	-	552,000	138,000	138,000	-	-
오염총량관리비용 지원	121,408,000	-	-	-	121,408,000	52,681,000	52,380,000	-	52,380,000	-	-	16,347,000	-	-	-
예비비(수질개선특별회계)	273,297,000	-	-	-	273,297,000	-	-	-	-	-	-	273,297,000	-	-	-
주민지원사업평가및DB관리청인력지원비	22,904,000	-	-	-	22,904,000	22,904,000	-	-	-	-	-	-	-	-	-
하수도관리	205,651,000	16,424,000	-	-	222,075,000	-	222,075,000	205,651,000	16,424,000	-	-	-	-	-	-
환경기초시설설치	205,651,000	-	-	-	205,651,000	-	205,651,000	205,651,000	-	-	-	-	-	-	-
성전월남·송학지구 마을하수도 정비	-	16,424,000	-	-	16,424,000	-	16,424,000	-	16,424,000	-	-	-	-	-	-
재무활동(환경축산과)	20,296,000	-	-	-	20,296,000	20,290,790	-	-	-	-	-	5,210	-	-	-
보전지출	20,296,000	-	-	-	20,296,000	20,290,790	-	-	-	-	-	5,210	-	-	-

*다음연도 이월액은 자금없는 이월액을 포함

【수질개선사업특별회계】 【환경축산과】

과목 (조직-사업)	예산액 가	예산성립후 증감나			예산현액 다=가+나	지출액 라	다음연도 이월액				보조금 반납금 바	집행잔액 사=다-라-다-바			
		전년도이월액	이용	수입대체경비			계 마	명시이월 ①	사고이월 ②	계속비이 월 ③		계 ④=④+⑤ +⑥+⑦+⑧+⑨	보조금 점산잔액④ 낙찰차액⑦	예산결감액⑤ 지출잔액⑧	계획변경등 집행사유미발생⑥ 예비비⑨
		예비비사용액	전용	변경											
반환금기타	20,296,000	-	-	-	20,296,000	20,290,790	-	-	-	-	-	5,210	-	-	-
		-	-	-									-	5,210	-

3. 의료급여기금 특별회계 세입 · 세출결산

- 2019년도 의료급여기금 특별회계
 - 세입결산 총액은 912,291,350원
 - 세출결산 총액은 910,337,950원이며
결산내용은 다음과 같다.

가. 세입결산

○ 총괄(관별)

의료급여기금특별회계

(단위: 원)

과목 장 - 관	예산액 ㉠	전년도 이월액 ㉡	예산현액 ㉢=㉠+㉡	징수 결정액 ㉣	수납액			불납결손액	미수납액
					수납총액①	환급액②	실제수납액 ③=①-②		
합 계	944,488,000	-	944,488,000	912,291,350	912,291,350	-	912,291,350	-	-
200 세외수입	-	-	-	7,240,930	7,240,930	-	7,240,930	-	-
210 경상적세외수입	-	-	-	311,350	311,350	-	311,350	-	-
220 임시적세외수입	-	-	-	6,929,580	6,929,580	-	6,929,580	-	-
500 보조금	148,398,000	-	148,398,000	148,398,000	148,398,000	-	148,398,000	-	-
510 국고보조금등	125,459,000	-	125,459,000	125,459,000	125,459,000	-	125,459,000	-	-
520 시·도비보조금등	22,939,000	-	22,939,000	22,939,000	22,939,000	-	22,939,000	-	-
700 보전수입등및내부거래	796,090,000	-	796,090,000	756,652,420	756,652,420	-	756,652,420	-	-
710 보전수입등	39,335,000	-	39,335,000	39,334,420	39,334,420	-	39,334,420	-	-
720 내부거래	756,755,000	-	756,755,000	717,318,000	717,318,000	-	717,318,000	-	-

○ 목별조서

【의료급여기금특별회계】 【주민복지실】

(단위: 원)

과목 조직-장-관-항-목	예산액 ㉠	전년도 이월액 ㉡	예산현액 ㉢=㉠+㉡	징수 결정액 ㉣	수납액			불납결손액	미수납액
					수납총액 ①	환급액 ②	실제수납액 ③=①-②		
합 계	944,488,000	-	944,488,000	912,291,350	912,291,350	-	912,291,350	-	-
주민복지실	944,488,000	-	944,488,000	912,291,350	912,291,350	-	912,291,350	-	-
200 세외수입	-	-	-	7,240,930	7,240,930	-	7,240,930	-	-
210 경상적세외수입	-	-	-	311,350	311,350	-	311,350	-	-
216 이자수입	-	-	-	311,350	311,350	-	311,350	-	-
216-01 공공예금이자수입	-	-	-	311,350	311,350	-	311,350	-	-
220 임시적세외수입	-	-	-	6,929,580	6,929,580	-	6,929,580	-	-
224 기타수입	-	-	-	6,929,580	6,929,580	-	6,929,580	-	-
224-06 그외수입	-	-	-	6,929,580	6,929,580	-	6,929,580	-	-
500 보조금	148,398,000	-	148,398,000	148,398,000	148,398,000	-	148,398,000	-	-
510 국고보조금등	125,459,000	-	125,459,000	125,459,000	125,459,000	-	125,459,000	-	-
511 국고보조금등	125,459,000	-	125,459,000	125,459,000	125,459,000	-	125,459,000	-	-
511-01 국고보조금	125,459,000	-	125,459,000	125,459,000	125,459,000	-	125,459,000	-	-
520 시·도비보조금등	22,939,000	-	22,939,000	22,939,000	22,939,000	-	22,939,000	-	-
521 시·도비보조금등	22,939,000	-	22,939,000	22,939,000	22,939,000	-	22,939,000	-	-
521-01 시·도비보조금등	22,939,000	-	22,939,000	22,939,000	22,939,000	-	22,939,000	-	-
700 보전수입등및내부거래	796,090,000	-	796,090,000	756,652,420	756,652,420	-	756,652,420	-	-
710 보전수입등	39,335,000	-	39,335,000	39,334,420	39,334,420	-	39,334,420	-	-

【의료급여기금특별회계】 【주민복지실】

(단위: 원)

과목 조직-장-관-항-목	예산액 ㉔	전년도 이월액 ㉕	예산현액 ㉖=㉔+㉕	징수 결정액 ㉗	수납액			불납결손액	미수납액
					수납총액 ①	환급액 ②	실제수납액 ③=①-②		
711 잉여금	39,335,000	-	39,335,000	1,206,130	1,206,130	-	1,206,130	-	-
711-01 순세계잉여금	39,335,000	-	39,335,000	1,206,130	1,206,130	-	1,206,130	-	-
712 전년도이월금	-	-	-	38,128,290	38,128,290	-	38,128,290	-	-
712-01 국고보조금사용잔액	-	-	-	38,128,290	38,128,290	-	38,128,290	-	-
720 내부거래	756,755,000	-	756,755,000	717,318,000	717,318,000	-	717,318,000	-	-
721 전입금	756,755,000	-	756,755,000	717,318,000	717,318,000	-	717,318,000	-	-
721-03 기타회계전입금	756,755,000	-	756,755,000	717,318,000	717,318,000	-	717,318,000	-	-

나. 세출결산

○ 총괄

- 부문별조서

의료급여기금특별회계

(단위:원)

과목 (분야-부문)	예산액 ㉓	예산성립후 증감㉔			예산현액 ㉕=㉓+㉔	지출액 ㉖	다음연도 이월액				보조금 반납액 ㉗	집행잔액 ㉘=㉕-㉖-㉗-㉙			
		전년도이월액	이용	수입대체경비			계 ㉙	명시이월 ①	사고이월 ②	계속비이월 ③		계 ㉚=㉓+㉔+ +㉖+㉗+㉘+	보조금 경산잔액④	예산 결감액⑤	계획변경등 집행사유미발생
		예비비사용액	전용	변경											
합계	944,488,000	-	-	-	944,488,000	910,337,950	-	-	-	-	-	34,150,050	2,032,415	-	-
사회복지	944,488,000	-	-	-	944,488,000	910,337,950	-	-	-	-	-	34,150,050	2,032,415	-	-
기초생활보장	944,488,000	-	-	-	944,488,000	910,337,950	-	-	-	-	-	34,150,050	2,032,415	-	-
		-	-	-									-	32,117,635	-

*다음연도 이월액은 자금없는 이월액을 포함

- 목별조서

의료급여기금특별회계

(단위:원)

과목 (목그룹-편성목-통계목)	예산액 ㉑	예산성립후 증감㉒			예산현액 ㉓=㉑+㉒	지출액 ㉔	다음연도 이월액				보조금 반납액 ㉕	집행잔액 ㉖=㉑-㉔-㉕-㉗			
		전년도이월액	이용	수입대체경비			계 ㉘	명시이월 ①	사고이월 ②	계속비이월 ③		계 ㉙=㉑+㉕ +㉖+㉗+㉘+	보조금 경산잔액④	예산 결감액⑤	계획변경등 집행사유미발생⑥
합 계	944,488,000	-	-	-	944,488,000	910,337,950	-	-	-	-	34,150,050	2,032,415	-	-	
인건비	37,246,000	-	-	-	37,246,000	37,119,800	-	-	-	-	126,200	-	126,200	-	
인건비	37,246,000	-	-	-	37,246,000	37,119,800	-	-	-	-	126,200	-	126,200	-	
무기계약근로자보수	37,246,000	-	-	-	37,246,000	37,119,800	-	-	-	-	126,200	-	126,200	-	
물건비	13,360,000	-	-	-	13,360,000	13,178,200	-	-	-	-	181,800	-	181,800	-	
일반운영비	8,560,000	-	-	-	8,560,000	8,560,000	-	-	-	-	-	-	-	-	
사무관리비	8,560,000	-	-	-	8,560,000	8,560,000	-	-	-	-	-	-	-	-	
여비	4,800,000	-	-	-	4,800,000	4,618,200	-	-	-	-	181,800	-	181,800	-	
국내여비	4,800,000	-	-	-	4,800,000	4,618,200	-	-	-	-	181,800	-	181,800	-	
경상이전	848,318,000	-	-	-	848,318,000	814,476,530	-	-	-	-	33,841,470	2,032,415	-	31,809,055	
일반보상금	106,168,000	-	-	-	106,168,000	72,326,530	-	-	-	-	33,841,470	2,032,415	-	31,809,055	
사회보장적수혜금	106,168,000	-	-	-	106,168,000	72,326,530	-	-	-	-	33,841,470	2,032,415	-	31,809,055	
자치단체등이전	742,150,000	-	-	-	742,150,000	742,150,000	-	-	-	-	-	-	-	-	
자치단체간부담금	742,150,000	-	-	-	742,150,000	742,150,000	-	-	-	-	-	-	-	-	
예비비및기타	45,564,000	-	-	-	45,564,000	45,563,420	-	-	-	-	580	-	-	580	
반환금기타	45,564,000	-	-	-	45,564,000	45,563,420	-	-	-	-	580	-	-	580	
시·도비보조금반환금	45,564,000	-	-	-	45,564,000	45,563,420	-	-	-	-	580	-	-	580	

※다음연도 이월액은 자금없는 이월액을 포함

○ 부서 성과 및 사업별조서

【의료급여기금특별회계】 【주민복지실】

- 부서 성과

정책목표	예산액	결산액	성과지표	측정산식	성과지표 달성현황		
					목표	실적	달성율
<input type="checkbox"/> 국민기초생활보장수급자 급여지원 <input type="checkbox"/> 저소득층 정부양곡할인 지원 <input type="checkbox"/> 복지급여대상자 효율적 통합조사 및 관리 <input type="checkbox"/> 저소득층에게 자활을 위한 근로기회 제공으로 자활기반	944,488,000	910,337,950	신규수급자 발굴 실적	$(\text{신청건수} / \text{총수급자수}) \times 0.2 + (\text{신규수급자수} / \text{총수급자수}) \times 0.4 + (\text{기초보장사각지대 발굴가구수} / \text{총수급가구}) \times 0.4$	0	0	0%
			자활참여자 성공률	$(\text{생계급여 탈수급자수} + \text{취창업자수} / \text{업그레이드형 자활사업 참여한 생계급여수급자}) \times 100\%$ × 자활사업참여자 증가비율 가중치	70	84	120%
			희망키움통장 가입률	$\frac{\text{희망키움통장비}}{\text{희망키움통장비} + \text{국민기초생활보장비} + \text{저소득층양곡할인비} + \text{복지급여대상자효율적통합조사및관리비} + \text{저소득층에게자활을위한근로기회제공으로자활기반}} \times 100\%$	28	31	110%

- 사업별조서

과목 (조직-사업)	예산액 ㉑	예산성립후 증감㉒			예산현액 ㉓=㉑+㉒	지출액 ㉔	다음연도 이월액				보조금 반납금 ㉖	집행잔액 ㉗=㉕-㉔-㉖-㉘			
		전년도이월액	이용	수입대체경비			계 ㉕	명시이월 ①	사고이월 ②	계속비이월 ③		계 ㉕=㉑+㉒+ ㉖+㉗+㉘+㉙	보조금 점산잔액④	예산절감액⑤	계획변경등 집행사유미발생⑥
주민복지실	944,488,000	-	-	-	944,488,000	910,337,950	-	-	-	-	34,150,050	2,032,415	-	-	-
국민기초생활보장 저소득층 생활안정지원	944,488,000	-	-	-	944,488,000	910,337,950	-	-	-	-	34,150,050	2,032,415	-	-	-
의료급여기금	944,488,000	-	-	-	944,488,000	910,337,950	-	-	-	-	34,150,050	2,032,415	-	-	-
의료급여 인건비	33,406,000	-	-	-	33,406,000	33,406,000	-	-	-	-	-	-	-	-	-
의료급여 행정경비	17,200,000	-	-	-	17,200,000	16,892,000	-	-	-	-	308,000	-	308,000	-	-
의료급여 사업비	106,168,000	-	-	-	106,168,000	72,326,530	-	-	-	-	33,841,470	2,032,415	-	31,809,055	-
의료급여 비용	742,150,000	-	-	-	742,150,000	742,150,000	-	-	-	-	-	-	-	-	-
의료급여업무 일반운영	45,564,000	-	-	-	45,564,000	45,563,420	-	-	-	-	580	-	-	-	580

※다음연도 이월액은 자금없는 이월액을 포함

4. 기초생활보장기금 특별회계 세입 · 세출결산

- 2019년도 기초생활보장기금 특별회계
 - 세입결산 총액은 1,225,777,073원
 - 세출결산 총액은 86,900,790원이며
결산내용은 다음과 같다.

가. 세입결산

○ 총괄(관별)

기초생활보장기금특별회계

(단위: 원)

과목 장 - 관	예산액 ㉠	전년도 이월액 ㉡	예산현액 ㉢=㉠+㉡	징수 결정액 ㉣	수납액			불납결손액	미수납액
					수납총액①	환급액②	실제수납액 ③=①-②		
합 계	1,230,595,000	-	1,230,595,000	1,225,777,073	1,225,777,073	-	1,225,777,073	-	-
200 세외수입	48,315,000	-	48,315,000	45,916,050	45,916,050	-	45,916,050	-	-
210 경상적세외수입	14,625,000	-	14,625,000	12,505,763	12,505,763	-	12,505,763	-	-
220 임시적세외수입	33,690,000	-	33,690,000	33,410,287	33,410,287	-	33,410,287	-	-
700 보전수입등및내부거래	1,182,280,000	-	1,182,280,000	1,179,861,023	1,179,861,023	-	1,179,861,023	-	-
710 보전수입등	1,182,280,000	-	1,182,280,000	1,179,861,023	1,179,861,023	-	1,179,861,023	-	-

○ 목별조서

【기초생활보장기금특별회계】 【주민복지실】

(단위: 원)

과목 조직-장-관-항-목	예산액 ㉠	전년도 이월액 ㉡	예산현액 ㉢=㉠+㉡	징수 결정액 ㉣	수납액			불납결손액	미수납액
					수납총액 ①	환급액 ②	실제수납액 ③=①-②		
합 계	1,230,595,000	-	1,230,595,000	1,225,777,073	1,225,777,073	-	1,225,777,073	-	-
주민복지실	1,230,595,000	-	1,230,595,000	1,225,777,073	1,225,777,073	-	1,225,777,073	-	-
200 세외수입	48,315,000	-	48,315,000	45,916,050	45,916,050	-	45,916,050	-	-
210 경상적세외수입	14,625,000	-	14,625,000	12,505,763	12,505,763	-	12,505,763	-	-
216 이자수입	14,625,000	-	14,625,000	12,505,763	12,505,763	-	12,505,763	-	-
216-01 공공예금이자수입	13,125,000	-	13,125,000	10,934,163	10,934,163	-	10,934,163	-	-
216-02 민간용자금회수이자수입	1,500,000	-	1,500,000	1,571,600	1,571,600	-	1,571,600	-	-
220 임시적세외수입	33,690,000	-	33,690,000	33,410,287	33,410,287	-	33,410,287	-	-
224 기타수입	33,690,000	-	33,690,000	33,410,287	33,410,287	-	33,410,287	-	-
224-06 그외수입	33,690,000	-	33,690,000	33,410,287	33,410,287	-	33,410,287	-	-
700 보전수입등및내부거래	1,182,280,000	-	1,182,280,000	1,179,861,023	1,179,861,023	-	1,179,861,023	-	-
710 보전수입등	1,182,280,000	-	1,182,280,000	1,179,861,023	1,179,861,023	-	1,179,861,023	-	-
711 잉여금	1,090,280,000	-	1,090,280,000	1,090,280,613	1,090,280,613	-	1,090,280,613	-	-
711-01 순세계잉여금	1,090,280,000	-	1,090,280,000	1,090,280,613	1,090,280,613	-	1,090,280,613	-	-
713 융자금원금수입	92,000,000	-	92,000,000	89,580,410	89,580,410	-	89,580,410	-	-
713-01 민간용자금회수수입	92,000,000	-	92,000,000	89,580,410	89,580,410	-	89,580,410	-	-

나. 세출결산

○ 총괄

- 부문별조서

기초생활보장기금특별회계

(단위:원)

과목 (분야-부문)	예산액 ㉓	예산성립후 증감㉔			예산현액 ㉕=㉓+㉔	지출액 ㉖	다음연도 이월액				보조금 반납액 ㉗	집행잔액 ㉘=㉕-㉖-㉗-㉙				
		전년도이월액	이용	수입대체경비			계 ㉙	명시이월 ①	사고이월 ②	계속비이월 ③		계 ㉚=㉔+㉕ +㉖+㉗+㉘+	보조금 경산잔액④	예산 결감액⑤	계획변경등 집행사유미발생	
		예비비사용액	전용	변경												낙찰차액⑦
합계	1,230,595,000	-	-	-	1,230,595,000	86,900,790	-	-	-	-	-	1,143,694,210	-	-	-	-
사회복지	1,230,595,000	-	-	-	1,230,595,000	86,900,790	-	-	-	-	-	1,143,694,210	-	-	-	-
기초생활보장	1,230,595,000	-	-	-	1,230,595,000	86,900,790	-	-	-	-	-	1,143,694,210	-	-	-	-
		-	-	-									-	80,175,210	1,063,519,000	

*다음연도 이월액은 자금없는 이월액을 포함

- 목별조서

기초생활보장기금특별회계

(단위:원)

과목 (목그룹-편성목-통계목)	예산액 ㉑	예산성립후 증감㉒			예산현액 ㉓=㉑+㉒	지출액 ㉔	다음연도 이월액				보조금 반납액 ㉖	집행잔액 ㉗=㉑-㉒-㉔-㉖			
		전년도이월액	이용	수입대체경비			계 ㉕	명시이월 ①	사고이월 ②	계속비이월 ③		계 ㉘=㉑+㉕ +㉖+㉗+㉘+	보조금 결산잔액④	예산 결감액⑤	계획변경등 집행사유미발생⑥
합 계	1,230,595,000	-	-	-	1,230,595,000	86,900,790	-	-	-	-	1,143,694,210	-	80,175,210	1,063,519,000	
울건비	5,390,000	-	-	-	5,390,000	5,215,000	-	-	-	-	175,000	-	175,000	-	
일반운영비	3,390,000	-	-	-	3,390,000	3,315,000	-	-	-	-	75,000	-	75,000	-	
사무관리비	1,500,000	-	-	-	1,500,000	1,425,000	-	-	-	-	75,000	-	75,000	-	
공공운영비	1,890,000	-	-	-	1,890,000	1,890,000	-	-	-	-	-	-	-	-	
여비	2,000,000	-	-	-	2,000,000	1,900,000	-	-	-	-	100,000	-	100,000	-	
국내여비	2,000,000	-	-	-	2,000,000	1,900,000	-	-	-	-	100,000	-	100,000	-	
경상이전	81,686,000	-	-	-	81,686,000	81,685,790	-	-	-	-	210	-	210	-	
민간이전	81,686,000	-	-	-	81,686,000	81,685,790	-	-	-	-	210	-	210	-	
사회복지사업보조	81,686,000	-	-	-	81,686,000	81,685,790	-	-	-	-	210	-	210	-	
응자및출자	80,000,000	-	-	-	80,000,000	-	-	-	-	-	80,000,000	-	80,000,000	-	
응자금	80,000,000	-	-	-	80,000,000	-	-	-	-	-	80,000,000	-	80,000,000	-	
민간응자금	80,000,000	-	-	-	80,000,000	-	-	-	-	-	80,000,000	-	80,000,000	-	
예비비및기타	1,063,519,000	-	-	-	1,063,519,000	-	-	-	-	-	1,063,519,000	-	-	1,063,519,000	
예비비	1,063,519,000	-	-	-	1,063,519,000	-	-	-	-	-	1,063,519,000	-	-	1,063,519,000	
일반예비비	1,063,519,000	-	-	-	1,063,519,000	-	-	-	-	-	1,063,519,000	-	-	1,063,519,000	

※다음연도 이월액은 자금없는 이월액을 포함

○ 부서 성과 및 사업별조서

【기초생활보장기금특별회계】 【주민복지실】

- 부서 성과

정책목표	예산액	결산액	성과지표	측정산식	성과지표 달성현황		
					목표	실적	달성율
<input type="checkbox"/> 국민기초생활보장수급자 급여지원 <input type="checkbox"/> 저소득층 정부양곡할인 지원 <input type="checkbox"/> 복지급여대상자 효율적 통합조사 및 관리 <input type="checkbox"/> 저소득층에게 자활을 위한 근로기회 제공으로 자활기반	167,076,000	86,900,790	신규수급자 발굴 실적	$(\text{신청건수} / \text{총수급자구}) \times 0.2 + (\text{신규수급자수} / \text{총수급자수}) \times 0.4 + (\text{기초보장사각지대 발굴가구수} / \text{총수급가구}) \times 0.4$	0	0	0%
			자활참여자 성공률	$(\text{생계급여 탈수급자수} + \text{취창업자수} / \text{업그레이드형 자활사업 참여한 생계급여수급자}) \times 100\%$ × 자활사업참여자준가비용 가중치	70	84	120%
			희망키움통장 가입률	$\frac{\text{희망키움통장비}}{\text{19년 희망키움통장비}} \times 100$	28	31	110%

- 사업별조서

과목 (조직-사업)	예산액 ㉑	예산성립후 증감㉒			예산현액 ㉓=㉑+㉒	지출액 ㉔	다음연도 이월액				보조금 반납금 ㉖	집행잔액 ㉗=㉕-㉒-㉓-㉔-㉖				
		전년도이월액	이용	수입대체경비			계 ㉕	명시이월 ①	사고이월 ②	계속비이월 ③		계 ㉘=㉕+㉖	보조금 점잔액④	예산절감액⑤	계획변경등 집행사유미발생⑥	
																예비비사용액
주민복지실	1,230,595,000	-	-	-	1,230,595,000	86,900,790	-	-	-	-	-	-	1,143,694,210	-	-	-
국민기초생활보장 저소득층 생활안정지원	1,230,595,000	-	-	-	1,230,595,000	86,900,790	-	-	-	-	-	-	1,143,694,210	-	80,175,210	1,063,519,000
기초생활보장기금	1,230,595,000	-	-	-	1,230,595,000	86,900,790	-	-	-	-	-	-	1,143,694,210	-	80,175,210	1,063,519,000
기초생활보장기금 용자	167,076,000	-	-	-	167,076,000	86,900,790	-	-	-	-	-	-	80,175,210	-	80,175,210	-
예비비	1,063,519,000	-	-	-	1,063,519,000	-	-	-	-	-	-	-	1,063,519,000	-	-	1,063,519,000

※다음연도 이월액은 자금없는 이월액을 포함

5. 주민소득증대지원사업 특별회계 세입 · 세출결산

○ 2019년도 주민소득증대지원사업 특별회계

- 세입결산 총액은 3,538,173,625원
- 세출결산 총액은 322,670,000원 이며

결산내용은 다음과 같다.

가. 세입결산

○ 총괄(관별)

주민소득증대지원사업특별회계

(단위: 원)

과목 장 - 관	예산액 ㉠	전년도 이월액 ㉡	예산현액 ㉢=㉠+㉡	징수 결정액 ㉣	수납액			불납결손액	미수납액
					수납총액①	환급액②	실제수납액 ③=①-②		
합 계	3,538,787,000	-	3,538,787,000	3,586,645,220	3,538,173,625	-	3,538,173,625	-	48,471,595
200 세외수입	38,146,000	-	38,146,000	90,591,033	42,119,438	-	42,119,438	-	48,471,595
210 경상적세외수입	38,146,000	-	38,146,000	37,531,790	37,531,790	-	37,531,790	-	-
220 임시적세외수입	-	-	-	53,059,243	4,587,648	-	4,587,648	-	48,471,595
700 보전수입등및내부거래	3,500,641,000	-	3,500,641,000	3,496,054,187	3,496,054,187	-	3,496,054,187	-	-
710 보전수입등	3,500,641,000	-	3,500,641,000	3,496,054,187	3,496,054,187	-	3,496,054,187	-	-

○ 목별조서

【주민소득증대지원사업특별회계】 【친환경농업과】

(단위: 원)

과목 조직-장-관-항-목	예산액 ㉠	전년도 이월액 ㉡	예산현액 ㉢=㉠+㉡	징수 결정액 ㉣	수납액			불납결손액	미수납액
					수납총액 ①	환급액 ②	실제수납액 ③=①-②		
합 계	3,538,787,000	-	3,538,787,000	3,586,645,220	3,538,173,625	-	3,538,173,625	-	48,471,595
친환경농업과	3,538,787,000	-	3,538,787,000	3,586,645,220	3,538,173,625	-	3,538,173,625	-	48,471,595
200 세외수입	38,146,000	-	38,146,000	90,591,033	42,119,438	-	42,119,438	-	48,471,595
210 경상적세외수입	38,146,000	-	38,146,000	37,531,790	37,531,790	-	37,531,790	-	-
216 이자수입	38,146,000	-	38,146,000	37,531,790	37,531,790	-	37,531,790	-	-
216-01 공공예금이자수입	38,146,000	-	38,146,000	37,531,790	37,531,790	-	37,531,790	-	-
220 임시적세외수입	-	-	-	53,059,243	4,587,648	-	4,587,648	-	48,471,595
225 지난연도수입	-	-	-	53,059,243	4,587,648	-	4,587,648	-	48,471,595
225-01 지난연도수입	-	-	-	53,059,243	4,587,648	-	4,587,648	-	48,471,595
700 보전수입등및내부거래	3,500,641,000	-	3,500,641,000	3,496,054,187	3,496,054,187	-	3,496,054,187	-	-
710 보전수입등	3,500,641,000	-	3,500,641,000	3,496,054,187	3,496,054,187	-	3,496,054,187	-	-
711 잉여금	3,332,811,000	-	3,332,811,000	3,496,054,187	3,496,054,187	-	3,496,054,187	-	-
711-01 순세계잉여금	3,332,811,000	-	3,332,811,000	3,496,054,187	3,496,054,187	-	3,496,054,187	-	-
713 융자금원금수입	167,830,000	-	167,830,000	-	-	-	-	-	-
713-01 민간융자금회수수입	167,830,000	-	167,830,000	-	-	-	-	-	-

나. 세출결산

○ 총괄

- 부문별조서

주민소득증대지원사업특별회계

(단위:원)

과목 (분야-부문)	예산액 ㉓	예산성립후 증감㉔			예산현액 ㉕=㉓+㉔	지출액 ㉖	다음연도 이월액				보조금 반납액 ㉗	집행잔액 ㉘=㉕-㉖-㉗-㉙				
		전년도이월액	이용	수입대체경비			계 ㉙	명시이월 ①	사고이월 ②	계속비이월 ③		계 ㉚=㉔+㉕ +㉖+㉗+㉘+	보조금 경산잔액④	예산 결감액⑤	계획변경등 집행사유미발생 지출잔액⑧	예비비⑨
		예비비사용액	전용	변경												
합계	3,538,787,000	-	-	-	3,538,787,000	322,670,000	-	-	-	-	-3,216,117,000	-	-	-	-	
농림해양수산	3,538,787,000	-	-	-	3,538,787,000	322,670,000	-	-	-	-	-3,216,117,000	-	-	-	-	
농업·농촌	3,538,787,000	-	-	-	3,538,787,000	322,670,000	-	-	-	-	-3,216,117,000	-	-	-	-	
		-	-	-								-	86,690,000	3,129,427,000		
													-			
													-	86,690,000	3,129,427,000	

※다음연도 이월액은 자금없는 이월액을 포함

- 목별조서

주민소득증대지원사업특별회계

(단위:원)

과목 (목그룹-편성목-통계목)	예산액 ㉑	예산성립후 증감㉒			예산현액 ㉓=㉑+㉒	지출액 ㉔	다음연도 이월액				보조금 반납액 ㉖	집행잔액 ㉗=㉓-㉔-㉕-㉖			
		전년도이월액	이용	수입대체경비			계 ㉕	명시이월 ①	사고이월 ②	계속비이월 ③		계 ㉗=㉓+㉔+㉕+㉖	보조금 정산잔액④	예산 결감액⑤	계획변경등 집행사유미발생⑥
합 계	3,538,787,000	-	-	-	3,538,787,000	322,670,000	-	-	-	-	-3,216,117,000	-	-	86,690,000	3,129,427,000
을건비	9,360,000	-	-	-	9,360,000	-	-	-	-	-	9,360,000	-	-	9,360,000	-
일반운영비	6,360,000	-	-	-	6,360,000	-	-	-	-	-	6,360,000	-	-	6,360,000	-
사무관리비	6,360,000	-	-	-	6,360,000	-	-	-	-	-	6,360,000	-	-	6,360,000	-
여비	3,000,000	-	-	-	3,000,000	-	-	-	-	-	3,000,000	-	-	3,000,000	-
국내여비	3,000,000	-	-	-	3,000,000	-	-	-	-	-	3,000,000	-	-	3,000,000	-
용자및출자	400,000,000	-	-	-	400,000,000	322,670,000	-	-	-	-	77,330,000	-	-	77,330,000	-
용자금	400,000,000	-	-	-	400,000,000	322,670,000	-	-	-	-	77,330,000	-	-	77,330,000	-
민간용자금	400,000,000	-	-	-	400,000,000	322,670,000	-	-	-	-	77,330,000	-	-	77,330,000	-
예비비및기타	3,129,427,000	-	-	-	3,129,427,000	-	-	-	-	-	-3,129,427,000	-	-	-	3,129,427,000
예비비	3,129,427,000	-	-	-	3,129,427,000	-	-	-	-	-	-3,129,427,000	-	-	-	3,129,427,000
일반예비비	3,129,427,000	-	-	-	3,129,427,000	-	-	-	-	-	-3,129,427,000	-	-	-	3,129,427,000

※다음연도 이월액은 자금없는 이월액을 포함

○ 부서 성과 및 사업별조서

【주민소득증대지원사업특별회계】 【친환경농업과】

- 부서 성과

정책목표	예산액	결산액	성과지표	측정산식	성과지표 달성현황		
					목표	실적	달성율
고소득농산물 생산육성, 농특산물 판매촉진 활성화로 농업 경쟁력 강화 및 고소득 농업인 육성	409,360,000	322,670,000	고소득 육성농가 증가율	$(\text{현년도 농가수} - \text{전년도농가수}) / \text{전년도 농가수} \times 100(\text{단위 : } \%)$	2	2	100%
			농기계 지원 농가 실적	당해년도 지원농가수/전년도 지원농가수)*100	260	260	100%
			농산물 수출 증가율	당해년도 수출실적 - 전년도 수출실적 / 전년도 수출실적 * 100	5	5	100%
			당해연도 대비 직거래 판매 행사 매출액	전년도 실적값에 3%상향조정	270	290	0%

- 사업별조서

과목 (조직-사업)	예산액 가	예산성립후 증감나			예산현액 다=가+나	지출액 라	다음연도 이월액				보조금 반납금 바	집행잔액 사=다-라-마-바				
		전년도이월액	이용	수입대체경비			계 마	명시이월 ①	사고이월 ②	계속비이월 ③		계 사=④+⑤ +⑥+⑦+⑧+⑨	보조금 정산잔액④ 낙찰차액⑦	예산결감액⑤ 지출잔액⑧	계획변경등 집행사유미발생⑥ 예비비⑨	
		예비비사용액	전용	변경												
친환경농업과	3,538,787,000	-	-	-	3,538,787,000	322,670,000	-	-	-	-	-	3,216,117,000	-	-	-	-
농업 경쟁력 강화	3,538,787,000	-	-	-	3,538,787,000	322,670,000	-	-	-	-	-	3,216,117,000	-	-	-	-
주민소득증대지원	3,538,787,000	-	-	-	3,538,787,000	322,670,000	-	-	-	-	-	3,216,117,000	-	-	-	-
주민소득증대지원사업	409,360,000	-	-	-	409,360,000	322,670,000	-	-	-	-	-	86,690,000	-	-	-	-
예비비	3,129,427,000	-	-	-	3,129,427,000	-	-	-	-	-	-	3,129,427,000	-	-	-	-

*다음연도 이월액은 자금없는 이월액을 포함

6. 주차장 특별회계 세입 · 세출결산

○ 2019년도 주차장 특별회계

- 세입결산 총액은 638,643,120원
- 세출결산 총액은 419,933,860원이며
결산내용은 다음과 같다.

가. 세입결산

○ 총괄(관별)

주차장특별회계

(단위: 원)

과목 장 - 관	예산액 ㉠	전년도 이월액 ㉡	예산현액 ㉢=㉠+㉡	징수 결정액 ㉣	수납액			불납결손액	미수납액
					수납총액①	환급액②	실제수납액 ③=①-②		
합 계	516,500,000	-	516,500,000	660,887,990	638,691,510	48,390	638,643,120	-	22,244,870
200 세외수입	40,500,000	-	40,500,000	145,591,730	123,395,250	48,390	123,346,860	-	22,244,870
210 경상적세외수입	5,535,000	-	5,535,000	780,190	780,190	-	780,190	-	-
220 임시적세외수입	34,965,000	-	34,965,000	144,811,540	122,615,060	48,390	122,566,670	-	22,244,870
700 보전수입등및내부거래	476,000,000	-	476,000,000	515,296,260	515,296,260	-	515,296,260	-	-
710 보전수입등	450,000,000	-	450,000,000	515,296,260	515,296,260	-	515,296,260	-	-
720 내부거래	26,000,000	-	26,000,000	-	-	-	-	-	-

○ 목별조서

【주차장특별회계】 【안전재난교통과】

(단위: 원)

과목 조직-장-관-항-목	예산액 ㉠	전년도 이월액 ㉡	예산현액 ㉢=㉠+㉡	징수 결정액 ㉣	수납액			불납결손액	미수납액
					수납총액 ①	환급액 ②	실제수납액 ③=①-②		
합 계	516,500,000	-	516,500,000	660,887,990	638,691,510	48,390	638,643,120	-	22,244,870
안전재난교통과	516,500,000	-	516,500,000	660,887,990	638,691,510	48,390	638,643,120	-	22,244,870
200 세외수입	40,500,000	-	40,500,000	145,591,730	123,395,250	48,390	123,346,860	-	22,244,870
210 경상적세외수입	5,535,000	-	5,535,000	780,190	780,190	-	780,190	-	-
216 이자수입	5,535,000	-	5,535,000	780,190	780,190	-	780,190	-	-
216-01 공공예금이자수입	5,535,000	-	5,535,000	780,190	780,190	-	780,190	-	-
220 임시적세외수입	34,965,000	-	34,965,000	144,811,540	122,615,060	48,390	122,566,670	-	22,244,870
222 부담금	-	-	-	17,519,400	17,519,400	-	17,519,400	-	-
222-02 일반부담금	-	-	-	17,519,400	17,519,400	-	17,519,400	-	-
223 과징금및과태료등	31,000,000	-	31,000,000	96,530,500	82,205,920	48,390	82,157,530	-	14,372,970
223-05 과태료	31,000,000	-	31,000,000	96,530,500	82,205,920	48,390	82,157,530	-	14,372,970
225 지난연도수입	3,965,000	-	3,965,000	30,761,640	22,889,740	-	22,889,740	-	7,871,900
225-01 지난연도수입	3,965,000	-	3,965,000	30,761,640	22,889,740	-	22,889,740	-	7,871,900
700 보전수입등및내부거래	476,000,000	-	476,000,000	515,296,260	515,296,260	-	515,296,260	-	-
710 보전수입등	450,000,000	-	450,000,000	515,296,260	515,296,260	-	515,296,260	-	-
711 잉여금	450,000,000	-	450,000,000	515,296,260	515,296,260	-	515,296,260	-	-
711-01 순세계잉여금	450,000,000	-	450,000,000	515,296,260	515,296,260	-	515,296,260	-	-
720 내부거래	26,000,000	-	26,000,000	-	-	-	-	-	-

【주차장특별회계】 【안전재난교통과】

(단위: 원)

과목 조직-장-관-항-목	예산액 ㉠	전년도 이월액 ㉡	예산현액 ㉢=㉠+㉡	징수 결정액 ㉣	수납액			불납결손액	미수납액
					수납총액 ①	환급액 ②	실제수납액 ③=①-②		
721 전입금	26,000,000	-	26,000,000	-	-	-	-	-	-
721-03 기타회계전입금	26,000,000	-	26,000,000	-	-	-	-	-	-

나. 세출결산

○ 총괄

- 부문별조서

주차장특별회계

(단위:원)

과목 (분야-부문)	예산액 ㉓	예산성립후 증감㉔			예산현액 ㉕=㉓+㉔	지출액 ㉖	다음연도 이월액				보조금 반납액 ㉗	집행잔액 ㉘=㉕-㉖-㉗-㉙				
		전년도이월액	이용	수입대체경비			계 ㉚	명시이월 ①	사고이월 ②	계속비이월 ③		계 ㉛=㉔+㉕ +㉖+㉗+㉘+	보조금 경산잔액④	예산 결감액⑤	계획변경등 집행사유미발생	
		예비비사용액	전용	변경												낙찰차액⑦
합계	516,500,000	-	-	-	516,500,000	419,933,860	-	-	-	-	-	96,566,140	-	-	-	-
수송및교통	516,500,000	-	-	-	516,500,000	419,933,860	-	-	-	-	-	96,566,140	-	-	-	-
대중교통·물류등기타	516,500,000	-	-	-	516,500,000	419,933,860	-	-	-	-	-	96,566,140	-	-	-	-
		-	-	-									-	46,566,140		50,000,000

*다음연도 이월액은 자금없는 이월액을 포함

- 목별조서

주차장특별회계

(단위:원)

과목 (목그룹-편성목-통계목)	예산액 ㉑	예산성립후 증감㉒			예산현액 ㉓=㉑+㉒	지출액 ㉔	다음연도 이월액				보조금 반납액 ㉖	집행잔액 ㉗=㉑-㉒-㉔-㉖				
		전년도이월액	이용	수입대체경비			계 ㉕	명시이월 ①	사고이월 ②	계속비이월 ③		계 ㉘=㉑+㉕ +㉖+㉗+㉘+	보조금 결산잔액④	예산 결감액⑤	계획변경등 집행사유미발생⑥	
																예비비사용액
합 계	516,500,000	-	-	-	516,500,000	419,933,860	-	-	-	-	96,566,140	-	-	-	46,566,140	50,000,000
인건비	4,200,000	-	-	-	4,200,000	1,703,200	-	-	-	-	2,496,800	-	-	-	2,496,800	-
인건비	4,200,000	-	-	-	4,200,000	1,703,200	-	-	-	-	2,496,800	-	-	-	2,496,800	-
기간제근로자등보수	4,200,000	-	-	-	4,200,000	1,703,200	-	-	-	-	2,496,800	-	-	-	2,496,800	-
물건비	7,300,000	-	-	-	7,300,000	6,910,000	-	-	-	-	390,000	-	-	-	390,000	-
일반운영비	2,500,000	-	-	-	2,500,000	2,350,000	-	-	-	-	150,000	-	-	-	150,000	-
사무관리비	2,500,000	-	-	-	2,500,000	2,350,000	-	-	-	-	150,000	-	-	-	150,000	-
여비	4,800,000	-	-	-	4,800,000	4,560,000	-	-	-	-	240,000	-	-	-	240,000	-
국내여비	4,800,000	-	-	-	4,800,000	4,560,000	-	-	-	-	240,000	-	-	-	240,000	-
자본지출	455,000,000	-	-	-	455,000,000	411,320,660	-	-	-	-	43,679,340	-	-	-	43,679,340	-
시설비및부대비	455,000,000	-	-	-	455,000,000	411,320,660	-	-	-	-	43,679,340	-	-	-	43,679,340	-
시설비	455,000,000	-	-	-	455,000,000	411,320,660	-	-	-	-	43,679,340	-	-	-	43,679,340	-
예비비및기타	50,000,000	-	-	-	50,000,000	-	-	-	-	-	50,000,000	-	-	-	-	50,000,000
예비비	50,000,000	-	-	-	50,000,000	-	-	-	-	-	50,000,000	-	-	-	-	50,000,000
일반예비비	50,000,000	-	-	-	50,000,000	-	-	-	-	-	50,000,000	-	-	-	-	50,000,000

※다음연도 이월액은 자금없는 이월액을 포함

○ 부서 성과 및 사업별조서

【주차장특별회계】 【안전재난교통과】

- 부서 성과

정책목표	예산액	결산액	성과지표	측정산식	성과지표 달성현황		
					목표	실적	달성율
○ 교통안전시설을 확충 및 유지보수를 통한 안전한 교통문화환경 조성 ○ 운수업체 지원을 통한 보다 질높은 군민의 교통복지 추진	466,500,000	419,933,860	교통관련 민원처리 완료율	민원처리완료건수/민원접수건수*100	100	100	100%
			불법주정차 단속 실적	실적건수/목표건수*100	99	99	100%
			무단방치 차량 처리율	무단방치차량 처리건수/민원접수건수*100	99	99	100%

- 사업별조서

과목 (조직-사업)	예산액 ㉑	예산성립후 증감㉒			예산현액 ㉓=㉑+㉒	지출액 ㉔	다음연도 이월액				보조금 반납금 ㉖	집행잔액 ㉗=㉔-㉕-㉖-㉘			
		전년도이월액	이용	수입대체경비			계 ㉕	명시이월 ①	사고이월 ②	계속비이월 ③		계 ㉘=㉔+㉕ +㉖+㉗+㉘+㉙	보조금 점산잔액④	예산절감액⑤	계획변경등 집행사유미발생⑥
안전재난교통과	516,500,000	-	-	-	516,500,000	419,933,860	-	-	-	-	-	96,566,140	-	-	-
교통행정개선	516,500,000	-	-	-	516,500,000	419,933,860	-	-	-	-	-	96,566,140	-	46,566,140	50,000,000
주정차 질서 확립(주정차 관리)	516,500,000	-	-	-	516,500,000	419,933,860	-	-	-	-	-	96,566,140	-	46,566,140	50,000,000
주차장관리	466,500,000	-	-	-	466,500,000	419,933,860	-	-	-	-	-	46,566,140	-	46,566,140	-
예비비	50,000,000	-	-	-	50,000,000	-	-	-	-	-	-	50,000,000	-	-	50,000,000

*다음연도 이월액은 자금없는 이월액을 포함

7. 발전소주변지역지원사업 특별회계 세입 · 세출결산

○ 2019년도 발전소주변지역지원사업 특별회계

- 세입결산 총액은 46,077,430원
- 세출결산 총액은 46,020,000원이며
결산내용은 다음과 같다.

가. 세입결산

○ 총괄(관별)

발전소주변지역지원사업특별회계

(단위: 원)

과목 장 - 관	예산액 ㉑	전년도 이월액 ㉒	예산현액 ㉓=㉑+㉒	징수 결정액 ㉔	수납액			불납결손액	미수납액
					수납총액①	환급액②	실제수납액 ③=①-②		
합 계	46,020,000	-	46,020,000	46,077,430	46,077,430	-	46,077,430	-	-
200 세외수입	-	-	-	57,430	57,430	-	57,430	-	-
210 경상적세외수입	-	-	-	57,430	57,430	-	57,430	-	-
500 보조금	46,020,000	-	46,020,000	46,020,000	46,020,000	-	46,020,000	-	-
510 국고보조금등	46,020,000	-	46,020,000	46,020,000	46,020,000	-	46,020,000	-	-

○ 목별조서

【발전소주변지역지원사업특별회계】 【일자리창출과】

(단위: 원)

과목 조직-장-관-항-목	예산액 ㉔	전년도 이월액 ㉕	예산현액 ㉖=㉔+㉕	징수 결정액 ㉗	수납액			불납결손액	미수납액
					수납총액 ①	환급액 ②	실제수납액 ③=①-②		
합 계	46,020,000	-	46,020,000	46,077,430	46,077,430	-	46,077,430	-	-
일자리창출과	46,020,000	-	46,020,000	46,077,430	46,077,430	-	46,077,430	-	-
200 세외수입	-	-	-	57,430	57,430	-	57,430	-	-
210 경상적세외수입	-	-	-	57,430	57,430	-	57,430	-	-
216 이자수입	-	-	-	57,430	57,430	-	57,430	-	-
216-01 공공예금이자수입	-	-	-	57,430	57,430	-	57,430	-	-
500 보조금	46,020,000	-	46,020,000	46,020,000	46,020,000	-	46,020,000	-	-
510 국고보조금등	46,020,000	-	46,020,000	46,020,000	46,020,000	-	46,020,000	-	-
511 국고보조금등	46,020,000	-	46,020,000	46,020,000	46,020,000	-	46,020,000	-	-
511-03 기금	46,020,000	-	46,020,000	46,020,000	46,020,000	-	46,020,000	-	-

나. 세출결산

○ 총괄

- 부문별조서

발전소주변지역지원사업특별회계

(단위:원)

과목 (분야-부문)	예산액 ㉓	예산성립후 증감㉔			예산현액 ㉕=㉓+㉔	지출액 ㉖	다음연도 이월액				보조금 반납액 ㉗	집행잔액 ㉘=㉕-㉖-㉗-㉙				
		전년도이월액	이용	수입대체경비			계 ㉙	명시이월 ①	사고이월 ②	계속비이월 ③		계 ㉚=㉔+㉕ +㉖+㉗+㉘+	보조금 경산잔액④	예산 결감액⑤	계획변경등 집행사유미발생 지출잔액⑧	예비비⑨
		예비비사용액	전용	변경												
합계	46,020,000	-	-	-	46,020,000	46,020,000	-	-	-	-	-	-	-	-	-	-
산업·중소기업	46,020,000	-	-	-	46,020,000	46,020,000	-	-	-	-	-	-	-	-	-	-
산업·중소기업일반	46,020,000	-	-	-	46,020,000	46,020,000	-	-	-	-	-	-	-	-	-	-

*다음연도 이월액은 자금없는 이월액을 포함

- 목별조서

발전소주변지역지원사업특별회계

(단위:원)

과목 (목그룹-편성목-통계목)	예산액 ㉑	예산성립후 증감㉒			예산현액 ㉓=㉑+㉒	지출액 ㉔	다음연도 이월액				보조금 반납액 ㉖	집행잔액 ㉗=㉑-㉒-㉓-㉔					
		전년도이월액	이용	수입대체경비			계 ㉕	명시이월 ①	사고이월 ②	계속비이월 ③		계 ㉘=㉑+㉕ +㉖+㉗+㉘+	보조금 정산잔액④	예산 결감액⑤	계획변경등 집행사유미발생⑥		
																예비비사용액	전용
합 계	46,020,000	-	-	-	46,020,000	46,020,000	-	-	-	-	-	-	-	-	-	-	-
자본지출	46,020,000	-	-	-	46,020,000	46,020,000	-	-	-	-	-	-	-	-	-	-	-
시설비및부대비	31,568,000	-	-	-	31,568,000	31,568,000	-	-	-	-	-	-	-	-	-	-	-
시설비	31,568,000	-	-	-	31,568,000	31,568,000	-	-	-	-	-	-	-	-	-	-	-
민간자본이전	14,452,000	-	-	-	14,452,000	14,452,000	-	-	-	-	-	-	-	-	-	-	-
민간자본사업보조(이전 재원)	14,452,000	-	-	-	14,452,000	14,452,000	-	-	-	-	-	-	-	-	-	-	-

※다음연도 이월액은 자금없는 이월액을 포함

○ 부서 성과 및 사업별조서

【발전소주변지역지원사업특별회계】 【일자리창출과】

- 사업별조서

과목 (조직-사업)	예산액 ㉑	예산성립후 증감㉒			예산현액 ㉓=㉑+㉒	지출액 ㉔	다음연도 이월액				보조금 반납금 ㉖	집행잔액 ㉗=㉓-㉔-㉕-㉖					
		전년도이월액	이용	수입대체경비			계 ㉘	명시이월 ①	사고이월 ②	계속비이월 ③		계 ㉙=㉑+㉕ +㉖+㉗+㉘+㉚	보조금 정산잔액④	예산절감액⑤	계획변경등 집행사유미발생⑥		
		예비비사용액	전용	변경												낙찰차액⑦	지출잔액⑧
일자리창출과	46,020,000	-	-	-	46,020,000	46,020,000	-	-	-	-	-	-	-	-	-	-	-
지역경제활성화	46,020,000	-	-	-	46,020,000	46,020,000	-	-	-	-	-	-	-	-	-	-	-
발전소주변지역관리	46,020,000	-	-	-	46,020,000	46,020,000	-	-	-	-	-	-	-	-	-	-	-
발전소주변지역지원사업 특별회계(공공사회복지)	46,020,000	-	-	-	46,020,000	46,020,000	-	-	-	-	-	-	-	-	-	-	-

*다음연도 이월액은 자금없는 이월액을 포함

제4장 예산의 이용 · 전용 · 이체사용

제4장 예산 이용 · 전용 · 이체사용

「지방재정법」 제47조, 49조 및 같은 법 시행령 제55조 따라
2019회계연도 기간 중에 예산을 이용 · 전용 · 이체사용한 것은

1. 예산이용 (0 건) 0 원
 (1) 일반회계는(0건) 0 원
 (2) 공기업특별회계를 제외한 기타특별회계의 총괄은 (0건) 0 원
2. 예산전용 (9 건) 647,600,000 원
 (1) 일반회계는(9 건) 647,600,000 원
 (2) 공기업특별회계를 제외한 기타특별회계의 총괄은 (0건) 0 원
3. 예산이체 (10 건) 981,218,000 원
 (1) 일반회계는(10건) 981,218,000 원
 (2) 공기업특별회계를 제외한 기타특별회계의 총괄은 (0,건) 0 원

그 내용은 다음과 같다.

제4장 예산의 이용·전용·이체사용

가. 예산이용

(없음)

나. 예산전용

일반회계

(단위:원)

과 목				예산액	전용금액		전용 승인일자	사 유
조직	부문	세부사업	통계목		감액	증액		
총 9건				21,753,199,000	647,600,000	647,600,000		
주민복지실	노인·청소년	장묘 사업	201-01 사무관리비	1,300,000	600,000	-	2019-10-29	예산 전용 신청
		장묘 사업	301-01 사회보장적수혜금	54,000,000	-	600,000		
일자리창출과	일반행정	공동체 및 기업 육성	402-02 민간자본사업보조(이전재원)	258,000,000	258,000,000	-	2019-02-26	예산과목 불일치로 인건비 집행이 어려움에 따라 민간자본사업보조(402-02)를 민간경상사업보조(307-02)로 예산전용을 승인함
		공동체 및 기업 육성	307-02 민간경상사업보조	-	-	258,000,000		
친환경농업과	농업·농촌	농지관리지원비	101-04 기간제근로자등보수	28,943,000	2,200,000	-	2019-09-10	2019년 농지이용관리 지원사업(국비 100%) 국비확정통보에 따라 원활한 사업추진을 위해 기간제근로자 등 보수(101-04)일부를 사무관리비로 예산 전용을 승인함
		농지관리지원비	201-01 사무관리비	-	-	2,200,000		
친환경농업과	농업·농촌	식량작물 경쟁력제고사업	301-12 기타보상금	10,204,476,000	50,000,000	-	2019-02-07	식량작물경쟁력강화 기타보상금으로 편성된 군비 사업비 399,476천 원에서 50,000천 원을 친환경농업지원사업 민간자본사업보조(자체재원)으로 편성함
		친환경농업 지원사업	402-01 민간자본사업보조(자체재원)	30,004,000	-	50,000,000		
친환경농업과	농업·농촌	식량작물 경쟁력제고사업	301-12 기타보상금	10,404,476,000	200,000,000	-	2019-01-02	당초 2019년 예산편성시 1회추경에 군비 반영하도록 협의하였으나, 농림축산식품부의 지방비 미확보로 보조금 교부결정 대상에서 제외 통보되었음. 이에 따라 기타보상금으로 편성된 군비 2억원을 들뜬경영체육성사업 민간자본보조로 전용하여 사업 추진할 수 있도록 승인함
		들뜬별 쌀경영체 육성사업	402-02 민간자본사업보조(이전재원)	395,000,000	-	200,000,000		
친환경농업과	농업·농촌	서울시 공공급식 유통 활성화 지원	307-02 민간경상사업보조	100,000,000	100,000,000	-	2019-11-28	전용 신청
		서울시 공공급식 유통 활성화 지원	402-02 민간자본사업보조(이전재원)	-	-	100,000,000		
관광과	관광	2019년 코리아둘레길 활성화 프로그램	201-03 행사운영비	130,000,000	28,400,000	-	2019-10-11	코리아둘레길활성화프로그램(행사)의 원활한 추진을 위해 행사운영비를 행사실비보상금으로 예산 전용을 승인함.
		2019년 코리아둘레길 활성화 프로그램	301-09 행사실비보상금	-	-	28,400,000		
관광과	관광	올해의관광도시	201-03 행사운영비	137,000,000	5,000,000	-	2019-10-18	2019 올해의 관광도시 일환으로 추진된 「제1회 강진 백운동 원림 그림 그리기 대회」의 원활한 추진을 위해 행사운영비를 기타보상금으로 예산 전용을 승인함
		올해의관광도시	301-12 기타보상금	-	-	5,000,000		
총무과	일반행정	정부혁신업무추진	202-03 국외업무여비	10,000,000	3,400,000	-	2019-05-15	예산과목 불일치로 「혁신평가 우수자 선진지 견학」업무 추진집행이 어려움으로 국외업무여비(202-03) 일부를 민간인국외여비(301-06)로 예산전용을 승인함
		정부혁신업무추진	301-06 민간인국외여비	-	-	3,400,000		

다. 예산이체

일반회계

(단위: 원)

과 목				예산액	이체금액		이체 승인일자	사 유
조직	부문	세부사업	통계목		감액	증액		
총 10건					981,218,000	981,218,000		
민원봉사과	도로	가로등 유지관리(성인지)	201-01 사무관리비	20,600,000	20,600,000	-	2019-07-09	업무이관으로 인한 이체
안전재난교통과		가로등 유지관리(성인지)	201-01 사무관리비	-	-	20,600,000		
민원봉사과	도로	가로등 유지관리(성인지)	201-02 공공운영비	551,412,000	551,412,000	-	2019-07-09	업무이관으로 인한 이체
안전재난교통과		가로등 유지관리(성인지)	201-02 공공운영비	-	-	551,412,000		
민원봉사과	도로	가로등 유지관리(성인지)	202-01 국내여비	2,880,000	2,880,000	-	2019-07-09	업무이관으로 인한 이체
안전재난교통과		가로등 유지관리(성인지)	202-01 국내여비	-	-	2,880,000		
민원봉사과	도로	가로등 신규설치 및 보수	401-01 시설비	256,000,000	256,000,000	-	2019-07-09	업무이관으로 인한 이체
안전재난교통과		가로등 신규설치 및 보수	401-01 시설비	-	-	256,000,000		
민원봉사과	도로	가로등 신규설치 및 보수	401-01 시설비	18,626,000	18,626,000	-	2019-07-09	(사고이월예산) 업무이관으로 인한 이체
안전재난교통과		가로등 신규설치 및 보수	401-01 시설비	-	-	18,626,000		
총무과	일반행정	SNS운영 활성화	201-01 사무관리비	103,700,000	103,700,000	-	2019-04-25	업무변동
기획홍보실		SNS운영 활성화	201-01 사무관리비	-	-	103,700,000		
총무과	일반행정	SNS운영 활성화	201-03 행사운영비	4,000,000	4,000,000	-	2019-04-25	업무변동
기획홍보실		SNS운영 활성화	201-03 행사운영비	-	-	4,000,000		
총무과	일반행정	SNS운영 활성화	202-01 국내여비	1,200,000	1,200,000	-	2019-04-25	업무변동
기획홍보실		SNS운영 활성화	202-01 국내여비	-	-	1,200,000		
총무과	일반행정	SNS운영 활성화	301-09 행사설비보상금	16,000,000	16,000,000	-	2019-04-25	업무변동
기획홍보실		SNS운영 활성화	301-09 행사설비보상금	-	-	16,000,000		
총무과	일반행정	SNS운영 활성화	303-01 포상금	6,800,000	6,800,000	-	2019-04-25	업무변동
기획홍보실		SNS운영 활성화	303-01 포상금	-	-	6,800,000		

제5장 예비비 지출

제5장 예비비 지출

2019년도 일반회계, 기타 특별회계의 예비비 예산액은 7,188,265,000 원으로서 주요행사 방역추진 사업 외 16건 2,112,183,000원을 지출결정 하여 2,069,276,275 원을 지출하고 26,204,245 원을 이월하였으며 16,702,480 원의 지출잔액이 발생하였다.

1. 일반회계의 예비비 예산액은 2,310,683,000 원으로서 주요행사 방역추진 사업 외 16건 2,112,183,000원을 지출결정 하여 2,069,276,275 원을 지출하고 26,204,245 원을 이월하였으며 16,702,480 원의 지출잔액이 발생하였다.
2. 공기업 특별회계를 제외한 기타 특별회계의 예비비 예산액은 4,877,582,000 원으로서 사업 외 0건 0원을 지출결정 하여 0원을 지출하고 0원을 이월하였으며 0 원의 지출잔액이 발생하였다.

그 내용은 다음과 같다.

제5장 예비비 지출

가. 예비비사용 총괄조서

(단위:원)

회 계		통계목	예산액	지출결정액 ㉠	지출액 ㉡	이월액 ㉢	지출잔액 ㉣=㉠-㉡-㉢
일반회계		합계	2,310,683,000	2,112,183,000	2,069,276,275	26,204,245	16,702,480
		801-01 일반예비비	2,310,683,000	2,112,183,000	2,069,276,275	26,204,245	16,702,480
		801-02 재해·재난목적예비비	-	-	-	-	-
		801-03 내부유보금	-	-	-	-	-
기타특별회계	상수도특별회계	소계	361,339,000	-	-	-	-
		801-01 일반예비비	361,339,000	-	-	-	-
	수질개선사업특별회계	소계	273,297,000	-	-	-	-
		801-01 일반예비비	273,297,000	-	-	-	-
	기초생활보장기금특별회계	소계	1,063,519,000	-	-	-	-
		801-01 일반예비비	1,063,519,000	-	-	-	-
	주민소득증대지원사업특별회계	소계	3,129,427,000	-	-	-	-
		801-01 일반예비비	3,129,427,000	-	-	-	-
	주차장특별회계	소계	50,000,000	-	-	-	-
		801-01 일반예비비	50,000,000	-	-	-	-

나. 예비비사용 세부명세서

일반회계

- 801-01 일반예비비

(단위: 원)

과		목		지출결정액 ㉠	지출액 ㉡	이월액 ㉢	지출잔액 ㉣=㉠-㉡-㉢	처리일자		예비비지출 사 유
조 직	단 위	세 부	통 계 목					지 출 결정일자	지출일자	
합 계				2,112,183,000	2,069,276,275	26,204,245	16,702,480			
친환경농업과	고품질농산물생 산기반구축	농작물재해보험 지원	민간인재해및복 구활동보상금	26,259,000	26,259,000	-	-	2019-09-04	2019-09-04	지난 7. 19. 발생한 제5호 태풍 다나스의 영향으로 147 농가에 벼·고추·참깨 도복, 배·석류 낙과 등 발생하여 농 작물 피해 복구지원계획에 따라 재난지원금 지원금(예 비비) 사용을 통해 피해농가에 복구비를 긴급 지원하도 록 예비비 사용을 승인함.
친환경농업과	고품질농산물생 산기반구축	농작물재해보험 지원	민간인재해및복 구활동보상금	5,194,000	5,194,000	-	-	2019-11-07	2019-11-07	제17호 태풍타파 피해복구 지원
친환경농업과	고품질농산물생 산기반구축	농작물재해보험 지원	민간인재해및복 구활동보상금	4,207,000	4,207,000	-	-	2019-11-21	2019-11-21	제13호 태풍 링링 누락 재난지원금
친환경농업과	고품질농산물생 산기반구축	농작물재해보험 지원	민간인재해및복 구활동보상금	1,500,000	1,500,000	-	-	2019-12-23	2019-12-23	재해 및 복구 활동 보상금
친환경농업과	원예·특작 육성지 원	발작물 재해 보 상금	민간인재해및복 구활동보상금	59,201,000	59,201,000	-	-	2019-08-22	2019-08-22	이상저온 및 이상 고온의 영향으로 농작물 피해가 발생 하여 농작물 및 가축피해 복구지원계획에 따라 재난지 원금(예비비) 사용을 통해 피해농가에 복구비를 긴급 지원하도록 예비비 사용을 승인함.
환경축산과	안전 축산물 생 산공급	수매·도태 보상금 지원	기타보상금	7,880,000	7,880,000	-	-	2019-11-01	2019-11-19	소규모 사육돼지 도태보상금 지원
환경축산과	안전 축산물 생 산공급	가축폭염피해예 방시설장비지원 사업	민간자본사업보 조(이전재원)	91,000,000	91,000,000	-	-	2019-06-28	2019-08-30	폭염이 장기간 지속될 것으로 예상되어 축산농가에 폭 염피해 예방시설? 장비 및 고온스트레스 완화제를 지원 하여 축산재해를 방지하도록 예비비 사용을 승인함.
환경축산과	안전 축산물 생 산공급	가축폭염피해고 온완화제지원	재료비	36,000,000	36,000,000	-	-	2019-06-28	2019-07-12	폭염이 장기간 지속될 것으로 예상되어 축산농가에 폭 염피해 예방시설? 장비 및 고온스트레스 완화제를 지원 하여 축산재해를 방지하도록 예비비 사용을 승인함.
환경축산과	안전 축산물 생 산공급	아프리카 돼지열 병 긴급방역비	기간제근로자등 보수	31,200,000	18,495,755	12,704,245	-	2019-10-01	2019-10-31	경기, 인천 돼지농장 아프리카돼지열병 발생으로 양돈 농가 울타리 설치 및 거점소독시설 운영에 긴급히 사용 하도록 예비비 사용을 승인함.
환경축산과	안전 축산물 생 산공급	아프리카 돼지열 병 긴급방역비	사무관리비	500,000	499,000	-	1,000	2019-10-01	2019-11-22	경기, 인천 돼지농장 아프리카돼지열병 발생으로 양돈 농가 울타리 설치 및 거점소독시설 운영에 긴급히 사용 하도록 예비비 사용을 승인함.
환경축산과	안전 축산물 생 산공급	아프리카 돼지열 병 긴급방역비	공공운영비	600,000	596,940	-	3,060	2019-10-01	2019-12-03	경기, 인천 돼지농장 아프리카돼지열병 발생으로 양돈 농가 울타리 설치 및 거점소독시설 운영에 긴급히 사용 하도록 예비비 사용을 승인함.

나. 예비비사용 세부명세서

일반회계

- 801-01 일반예비비

(단위:원)

과 목				지출결정액 ㉠	지출액 ㉡	이월액 ㉢	지출잔액 ㉣=㉠-㉡-㉢	처리일자		예비비지출 사 유
조 직	단위	세부	통 계 목					지 출 결정일자	지출일자	
환경축산과	안전 축산물 생 산공급	아프리카 돼지열 병 긴급방역비	재료비	1,200,000	1,199,700	-	300	2019-10-01	2019-12-19	경기, 인천 돼지농장 아프리카돼지열병 발생으로 양돈 농가 울타리 설치 및 거점소독시설 운영에 긴급히 사용 차단로 예비비 사용을 승인함.
환경축산과	안전 축산물 생 산공급	아프리카 돼지열 병 긴급방역비	민간 자본 사업 보 조(자체재원)	5,040,000	2,520,000	-	2,520,000	2019-10-01	2019-10-22	경기, 인천 돼지농장 아프리카돼지열병 발생으로 양돈 농가 울타리 설치 및 거점소독시설 운영에 긴급히 사용 차단로 예비비 사용을 승인함.
환경축산과	안전 축산물 생 산공급	주요행사 방역추 진	사무관리비	8,440,000	8,430,500	-	9,500	2019-10-01	2019-10-29	10월 중 주요행사(청자축제, 남도음식문화축제 등) 개 최와 관련 아프리카돼지열병 등 가축전염병 예방을 위 하여 행사에 참석하는 방문객을 대상으로 차단방역(U자 형 차량소독기, 발판 소독조 임차)하도록 긴급히 예비
안전재난교통과	재난예방 및 복 구	재난예방	민간인 재해 및 복 구활동보상금	1,586,087,000	1,559,241,560	13,500,000	13,345,440	2019-10-25	2019-11-01	제13호 태풍 링링 피해복구 지원
안전재난교통과	재난예방 및 복 구	재난예방	민간인 재해 및 복 구활동보상금	226,875,000	226,789,820	-	85,180	2019-11-01	2019-11-06	제18호 태풍 미탁 피해 재난지원금 지급
스포츠산업단	전국규모 체육대 회 유치	국제 및 전국대 회 개최(성인지)	국제부담금	21,000,000	20,262,000	-	738,000	2019-06-05	2019-06-11	「2020 세계대학역도선수권대회의 유치」 성공에 따른 대회 유치비용 납부로 예측할 수 없는 지출이 발생한 바, 납부기한을 감안하여 예비비 사용을 승인함.

Ⅲ. 기금결산

제1장 기금결산 총괄 설명

제2장 기금 수입 · 지출결산

(1) 기금 조성 총괄

(단위: 원)

구분 기금명	전년도말 조성액 가	당해연도증감액			당해연도말 조성액 (가+나+다)
		계 나=다-라	조성액다	사용액라	
계	11,067,078,279	26,187,682,510	27,073,289,290	885,606,780	37,254,760,789
체육진흥기금	750,739,302	10,022,700	10,022,700	-	760,762,002
문화예술진흥기금	511,024,476	8,922,030	73,422,030	64,500,000	519,946,506
식품진흥기금	289,105,649	17,973,220	21,347,040	3,373,820	307,078,869
재해재난관리기금	1,600,715,008	125,576,790	782,951,080	657,374,290	1,726,291,798
재활용품판매대금관리기금	82,972,843	39,828,880	156,074,550	116,245,670	122,801,723
환경정화센터설치주변지역주민지원기금	11,955,705	4,256,090	30,014,090	25,758,000	16,211,795
노인복지기금	2,167,888,366	60,617,220	78,972,220	18,355,000	2,228,505,586
농산물최저가격보장제지원기금	652,676,930	405,121,630	405,121,630	-	1,057,798,560
신청사건립기금	5,000,000,000	5,076,360,950	5,076,360,950	-	10,076,360,950
재정안정화기금	-	20,439,003,000	20,439,003,000	-	20,439,003,000

(2) 기금 조성 세부명세서

(단위: 원)

구분 기금명	근거 법규	설치 목적	설치 연도	운용 관서	재원 조달	조성액			당해연도 사용액		당해연도말 조성액	기금 보관 상황
						전년도까지 ②	당해연도 ③	계	사유	금액 ④		
계						11,067,078,279	27,073,289,290	38,140,367,569		885,606,780	37,254,760,789	
체육진흥기금	국민체육진흥법 제8조 및 강진군 체육진흥기금 설치 및	강진군의 체육 진흥	1991	스포츠산업단	공공예금 이자수입 등	750,739,302	10,022,700	760,762,002		-	760,762,002	
문화예술진흥기금	강진군 문화예술진흥기금 설치 및 운용 조례	강진군 문화예술 진흥을 위한 사업 또는 활동이나 시설	1991	문화예술과	자치단체 출연금, 이자수입	511,024,476	73,422,030	584,446,506		64,500,000	519,946,506	
식품진흥기금	식품위생법 제89조 및 강진군식품진흥기금관리운용조례	안전한 식품유통 추진	2001	관광과	식품위생법 제82조에 의하여 징수한 과징금	289,105,649	21,347,040	310,452,689		3,373,820	307,078,869	
재해재난관리기금	재난 및 안전관리기본법 제67조, 강진군 재난관리기금운용 조례	재난 및 안전관리기본법 제67조 규정에 의하여 적립된 강진군 재난관리 기금의 운용	2002	안전재난교통과	적립금에 대한 이자수입 및 군출연금	1,600,715,008	782,951,080	2,383,666,088		657,374,290	1,726,291,798	
재활용품판매대금관리기금	재활용품판매대금관리기금 설치추진 및 운용 조례	재활용품 자원재활용 및 환경미화원 후생복지 증진	1998	환경축산과	재활용품 분리수거 판매대금	82,972,843	156,074,550	239,047,393		116,245,670	122,801,723	
환경정화센터설치주변지역주민지원기금	폐기물처리시설 설치 및 주변 지역지원 등에 관한 법률	환경정화센터 주변영향지역 주민의 복지 증진 및 소득향	2000	환경축산과		11,955,705	30,014,090	41,969,795		25,758,000	16,211,795	
노인복지기금	노인복지법 제4조 및 강진군노인복지기금 설치 및 운용	노인복지증진을 위하여 필요한 노인복지기금 적립 및 효	1993	주민복지실	자체단체 출연금, 특정사업에 지정된 지원금	2,167,888,366	78,972,220	2,246,860,586		18,355,000	2,228,505,586	
농산물최저가격보장제지원기금	강진군 농산물 최저가격 보장 지원 기금설치 및 운용 조	농산물 최저가격 차액지원	2015	친환경농업과	군의 출연금 및 그밖의 수입금	652,676,930	405,121,630	1,057,798,560		-	1,057,798,560	
신청사건립기금	강진군 신청사 건립기금 설치 및 운용 조례	청사건립에 필요한 청사건립기금 적립 및 효율적인 운용	2018	세무회계과	군 출연금 및 이자수입 등	5,000,000,000	5,076,360,950	10,076,360,950		-	10,076,360,950	
재정안정화기금	강진군 재정안정화기금 설치 및 운용 조례	연도간의 재원을 조정하여 재정을 건전하고 안정적으로 운	2019	기획홍보실		-	20,439,003,000	20,439,003,000		-	20,439,003,000	

(3) 기금운용명세서

(단위: 원)

구분	전년도 이월액 (사고 등)	수 입										지 출										다 음 연 도 이 월 액 (사 고 등)	
		계	전입금	보조금	차입금	용자금 회수 (이자포)	예탁금 원금회 수	예치금 회수	예수금	이자수 입	기타수 입	계	비용자 성사업 비	용자성 사업비	인력운 영비	기본경 비	예치금	예탁금	차입금 원리금 상환	예수금 원리금 상환	기타지출		
계	-	36,140,367,569	26,158,503,000	607,100,000	-	-	-	11,067,078,279	-	149,780,900	157,905,390	37,952,014,549	863,206,780	-	22,400,000	-	37,066,407,769	-	-	-	-	-	188,353,020
체육진흥기금	-	760,762,002	-	-	-	-	-	750,739,302	-	10,022,700	-	760,762,002	-	-	-	-	760,762,002	-	-	-	-	-	-
문화예술진흥기금	-	584,446,506	66,500,000	-	-	-	-	511,024,476	-	6,922,030	-	584,446,506	64,500,000	-	-	-	519,946,506	-	-	-	-	-	-
식품진흥기금	-	310,452,689	10,000,000	6,100,000	-	-	-	289,105,649	-	3,163,040	2,084,000	310,452,689	3,373,820	-	-	-	307,078,869	-	-	-	-	-	-
재해재난관리기금	-	2,383,666,088	163,000,000	601,000,000	-	-	-	1,600,715,008	-	18,951,080	-	2,195,313,068	657,374,290	-	-	-	1,537,938,778	-	-	-	-	-	188,353,020
재활용품판매대금관리기금	-	239,047,393	-	-	-	-	-	82,972,843	-	253,160	155,821,390	239,047,393	93,845,670	-	22,400,000	-	122,801,723	-	-	-	-	-	-
환경정화센터설치주변지역주민지원기금	-	41,969,795	30,000,000	-	-	-	-	11,955,705	-	14,090	-	41,969,795	25,758,000	-	-	-	16,211,795	-	-	-	-	-	-
노인복지기금	-	2,246,860,586	50,000,000	-	-	-	-	2,167,888,366	-	28,972,220	-	2,246,860,586	18,355,000	-	-	-	2,228,505,586	-	-	-	-	-	-
농산물최저가격보장제지원기금	-	1,057,798,560	400,000,000	-	-	-	-	652,676,930	-	5,121,630	-	1,057,798,560	-	-	-	-	1,057,798,560	-	-	-	-	-	-
신청사건립기금	-	10,076,360,950	5,000,000,000	-	-	-	-	5,000,000,000	-	76,360,950	-	10,076,360,950	-	-	-	-	10,076,360,950	-	-	-	-	-	-
재정안정화기금	-	20,439,003,000	20,439,003,000	-	-	-	-	-	-	-	-	20,439,003,000	-	-	-	-	20,439,003,000	-	-	-	-	-	-

제2장 기금 수입·지출결산

1. 수입결산

2019년도 체육진흥기금

(단위: 원)

과 목	수입계획액		전년도 이월액 ㉔	수입계획 현 액 ㉕=㉖+㉗	징 수 결정액 ㉘	수 납 액			불납결손액 ㉙	미수납액 ㉚=㉘-㉓-㉙
	당 초	수 정 ㉖				수납총액 ㉓	환금액 ㉔	실제수납액 ㉕=㉓-㉔		
합 계	788,078,000	788,078,000	-	788,078,000	760,762,002	760,762,002	-	760,762,002	-	-
200 세외수입	19,002,000	19,002,000	-	19,002,000	10,022,700	10,022,700	-	10,022,700	-	-
210 경상적세외수입	19,002,000	19,002,000	-	19,002,000	10,022,700	10,022,700	-	10,022,700	-	-
216 이자수입	19,002,000	19,002,000	-	19,002,000	10,022,700	10,022,700	-	10,022,700	-	-
216-01 공공예금이자수입	19,002,000	19,002,000	-	19,002,000	10,022,700	10,022,700	-	10,022,700	-	-
700 보전수입등및내부거래	769,076,000	769,076,000	-	769,076,000	750,739,302	750,739,302	-	750,739,302	-	-
710 보전수입등	769,076,000	769,076,000	-	769,076,000	750,739,302	750,739,302	-	750,739,302	-	-
714 예치금회수	769,076,000	769,076,000	-	769,076,000	750,739,302	750,739,302	-	750,739,302	-	-
714-01 예치금회수	769,076,000	769,076,000	-	769,076,000	750,739,302	750,739,302	-	750,739,302	-	-

2019년도 문화예술진흥기금

(단위: 원)

과 목	수 입 계 획 액		전년도 이월액 ㉔	수입계획 현 액 ㉕=㉖+㉗	징 수 결정액 ㉘	수 납 액			불납결손액 ㉙	미수납액 ㉚=㉘-㉛-㉙
	당 초	수 정 ㉖				수납총액 ㉛	환급액 ㉜	실제수납액 ㉝=㉛-㉜		
합 계	547,905,000	587,923,000	-	587,923,000	584,446,506	584,446,506	-	584,446,506	-	-
200 세외수입	6,899,000	6,899,000	-	6,899,000	6,922,030	6,922,030	-	6,922,030	-	-
210 경상적세외수입	6,899,000	6,899,000	-	6,899,000	6,922,030	6,922,030	-	6,922,030	-	-
216 이자수입	6,899,000	6,899,000	-	6,899,000	6,922,030	6,922,030	-	6,922,030	-	-
216-01 공공예금이자수입	6,899,000	6,899,000	-	6,899,000	6,922,030	6,922,030	-	6,922,030	-	-
700 보전수입등및내부거래	541,006,000	581,024,000	-	581,024,000	577,524,476	577,524,476	-	577,524,476	-	-
710 보전수입등	511,006,000	511,024,000	-	511,024,000	511,024,476	511,024,476	-	511,024,476	-	-
714 예치금회수	511,006,000	511,024,000	-	511,024,000	511,024,476	511,024,476	-	511,024,476	-	-
714-01 예치금회수	511,006,000	511,024,000	-	511,024,000	511,024,476	511,024,476	-	511,024,476	-	-
720 내부거래	30,000,000	70,000,000	-	70,000,000	66,500,000	66,500,000	-	66,500,000	-	-
721 전입금	30,000,000	70,000,000	-	70,000,000	66,500,000	66,500,000	-	66,500,000	-	-
721-03 기타회계전입금	30,000,000	70,000,000	-	70,000,000	66,500,000	66,500,000	-	66,500,000	-	-

2019년도 식품진흥기금

(단위: 원)

과 목	수 입 계 획 액		전년도 이월액	수입계획 현 액	징 수 결정액	수 납 액			불납결손액 ㉓	미수납액 ㉔=㉒-㉓-㉔
	당 초	수 정 가				수납총액 ①	환급액 ②	실제수납액 ③=①-②		
장-관-항-목			나	다=가+나	라					
합 계	312,631,000	312,631,000	-	312,631,000	310,452,689	310,452,689	-	310,452,689	-	-
200 세외수입	5,000,000	5,000,000	-	5,000,000	5,247,040	5,247,040	-	5,247,040	-	-
210 경상적세외수입	3,000,000	3,000,000	-	3,000,000	3,163,040	3,163,040	-	3,163,040	-	-
216 이자수입	3,000,000	3,000,000	-	3,000,000	3,163,040	3,163,040	-	3,163,040	-	-
216-01 공공예금이자수입	3,000,000	3,000,000	-	3,000,000	3,163,040	3,163,040	-	3,163,040	-	-
220 임시적세외수입	2,000,000	2,000,000	-	2,000,000	2,084,000	2,084,000	-	2,084,000	-	-
223 과징금및과태료등	2,000,000	2,000,000	-	2,000,000	2,084,000	2,084,000	-	2,084,000	-	-
223-01 과징금	2,000,000	2,000,000	-	2,000,000	2,084,000	2,084,000	-	2,084,000	-	-
500 보조금	6,100,000	6,100,000	-	6,100,000	6,100,000	6,100,000	-	6,100,000	-	-
520 시·도비보조금등	6,100,000	6,100,000	-	6,100,000	6,100,000	6,100,000	-	6,100,000	-	-
521 시·도비보조금등	6,100,000	6,100,000	-	6,100,000	6,100,000	6,100,000	-	6,100,000	-	-
521-01 시·도비보조금등	6,100,000	6,100,000	-	6,100,000	6,100,000	6,100,000	-	6,100,000	-	-
700 보전수입등및내부거래	301,531,000	301,531,000	-	301,531,000	299,105,649	299,105,649	-	299,105,649	-	-
710 보전수입등	291,531,000	291,531,000	-	291,531,000	289,105,649	289,105,649	-	289,105,649	-	-
714 예치금회수	291,531,000	291,531,000	-	291,531,000	289,105,649	289,105,649	-	289,105,649	-	-
714-01 예치금회수	291,531,000	291,531,000	-	291,531,000	289,105,649	289,105,649	-	289,105,649	-	-
720 내부거래	10,000,000	10,000,000	-	10,000,000	10,000,000	10,000,000	-	10,000,000	-	-
721 전입금	10,000,000	10,000,000	-	10,000,000	10,000,000	10,000,000	-	10,000,000	-	-

2019년도 식품진흥기금

(단위:원)

과 목	수 입 계 획 액		전년도 이월액 나	수입계획 현 액 다=가+나	징 수 결정액 라	수 납 액			불납결손액 마	미수납액 바=라-③-마
	당 초	수 정 가				수납총액 ①	환급액 ②	실제수납액 ③=①-②		
721-03 기타회계전입금	10,000,000	10,000,000	-	10,000,000	10,000,000	10,000,000	-	10,000,000	-	-

2019년도 재해재난관리기금

(단위: 원)

과 목	수 입 계 획 액		전년도 이월액	수입계획 현 액	징 수 결정액	수 납 액			불납결손액 ㉠	미수납액 ㉡=㉠-㉢-㉣
	당 초	수 정 ㉠				수납총액 ㉠	환급액 ㉡	실제수납액 ㉢=㉠-㉡		
합 계	1,081,932,000	2,293,210,000	90,000,000	2,383,210,000	2,383,666,088	2,383,666,088	-	2,383,666,088	-	-
200 세외수입	9,855,000	18,495,000	-	18,495,000	18,951,080	18,951,080	-	18,951,080	-	-
210 경상적세외수입	9,855,000	18,495,000	-	18,495,000	18,951,080	18,951,080	-	18,951,080	-	-
216 이자수입	9,855,000	18,495,000	-	18,495,000	18,951,080	18,951,080	-	18,951,080	-	-
216-01 공공예금이자수입	9,855,000	18,495,000	-	18,495,000	18,951,080	18,951,080	-	18,951,080	-	-
500 보조금	-	721,000,000	-	721,000,000	601,000,000	601,000,000	-	601,000,000	-	-
520 시·도비보조금등	-	721,000,000	-	721,000,000	601,000,000	601,000,000	-	601,000,000	-	-
521 시·도비보조금등	-	721,000,000	-	721,000,000	601,000,000	601,000,000	-	601,000,000	-	-
521-01 시·도비보조금등	-	721,000,000	-	721,000,000	601,000,000	601,000,000	-	601,000,000	-	-
700 보전수입등및내부거래	1,072,077,000	1,553,715,000	90,000,000	1,643,715,000	1,763,715,008	1,763,715,008	-	1,763,715,008	-	-
710 보전수입등	909,077,000	1,390,715,000	90,000,000	1,480,715,000	1,600,715,008	1,600,715,008	-	1,600,715,008	-	-
712 전년도이월금	-	-	90,000,000	90,000,000	-	-	-	-	-	-
712-03 전년도이월사업비	-	-	90,000,000	90,000,000	-	-	-	-	-	-
714 예치금회수	909,077,000	1,390,715,000	-	1,390,715,000	1,600,715,008	1,600,715,008	-	1,600,715,008	-	-
714-01 예치금회수	909,077,000	1,390,715,000	-	1,390,715,000	1,600,715,008	1,600,715,008	-	1,600,715,008	-	-
720 내부거래	163,000,000	163,000,000	-	163,000,000	163,000,000	163,000,000	-	163,000,000	-	-
721 전입금	163,000,000	163,000,000	-	163,000,000	163,000,000	163,000,000	-	163,000,000	-	-
721-03 기타회계전입금	163,000,000	163,000,000	-	163,000,000	163,000,000	163,000,000	-	163,000,000	-	-

2019년도 재활용품판매대금관리기금

(단위: 원)

과 목	수 입 계 획 액		전 년 도 이 월 액 ㉠	수 입 계 획 현 액 ㉡=㉠+㉢	징 수 결 정 액 ㉣	수 납 액			불 납 결 손 액 ㉤	미 수 납 액 ㉥=㉣-㉢-㉤
	당 초	수 정 ㉦				수 납 총 액 ㉧	환 금 액 ㉨	실 제 수 납 액 ㉩=㉧-㉨		
합 계	164,872,000	221,072,000	-	221,072,000	156,074,550	239,047,393	-	239,047,393	-	△82,972,843
200 세외수입	126,100,000	138,100,000	-	138,100,000	156,074,550	156,074,550	-	156,074,550	-	-
210 경상적세외수입	126,100,000	138,100,000	-	138,100,000	156,074,550	156,074,550	-	156,074,550	-	-
213 수수료수입	126,000,000	138,000,000	-	138,000,000	155,821,390	155,821,390	-	155,821,390	-	-
213-03 재활용품수거판매수입	126,000,000	138,000,000	-	138,000,000	155,821,390	155,821,390	-	155,821,390	-	-
216 이자수입	100,000	100,000	-	100,000	253,160	253,160	-	253,160	-	-
216-01 공공예금이자수입	100,000	100,000	-	100,000	253,160	253,160	-	253,160	-	-
700 보전수입등및내부거래	38,772,000	82,972,000	-	82,972,000	-	82,972,843	-	82,972,843	-	△82,972,843
710 보전수입등	38,772,000	82,972,000	-	82,972,000	-	82,972,843	-	82,972,843	-	△82,972,843
714 예치금회수	38,772,000	82,972,000	-	82,972,000	-	82,972,843	-	82,972,843	-	△82,972,843
714-01 예치금회수	38,772,000	82,972,000	-	82,972,000	-	82,972,843	-	82,972,843	-	△82,972,843

2019년도 환경정화센터설치주변지역주민지원기금

(단위:원)

과 목	수 입 계 획 액		전년도 이월액 나	수입계획 현 액 다=가+나	징 수 결정액 라	수 납 액			불납결손액 마	미수납액 바=라-③-마
	당 초	수 정 가				수납총액 ①	환급액 ②	실제수납액 ③=①-②		
합 계	42,119,000	42,119,000	-	42,119,000	41,969,795	41,969,795	-	41,969,795	-	-
200 세외수입	167,000	167,000	-	167,000	14,090	14,090	-	14,090	-	-
210 경상적세외수입	167,000	167,000	-	167,000	14,090	14,090	-	14,090	-	-
216 이자수입	167,000	167,000	-	167,000	14,090	14,090	-	14,090	-	-
216-01 공공예금이자수입	167,000	167,000	-	167,000	14,090	14,090	-	14,090	-	-
700 보전수입등및내부거래	41,952,000	41,952,000	-	41,952,000	41,955,705	41,955,705	-	41,955,705	-	-
710 보전수입등	11,952,000	11,952,000	-	11,952,000	11,955,705	11,955,705	-	11,955,705	-	-
714 예치금회수	11,952,000	11,952,000	-	11,952,000	11,955,705	11,955,705	-	11,955,705	-	-
714-01 예치금회수	11,952,000	11,952,000	-	11,952,000	11,955,705	11,955,705	-	11,955,705	-	-
720 내부거래	30,000,000	30,000,000	-	30,000,000	30,000,000	30,000,000	-	30,000,000	-	-
721 전입금	30,000,000	30,000,000	-	30,000,000	30,000,000	30,000,000	-	30,000,000	-	-
721-03 기타회계전입금	30,000,000	30,000,000	-	30,000,000	30,000,000	30,000,000	-	30,000,000	-	-

2019년도 노인복지기금

(단위: 원)

과 목	수 입 계 획 액		전년도 이월액 나	수입계획 현 액 다=가+나	징 수 결정액 라	수 납 액			불납결손액 마	미수납액 바=라-③-마
	당 초	수 정 가				수납총액 ①	환급액 ②	실제수납액 ③=①-②		
합 계	2,228,423,000	2,228,423,000	-	2,228,423,000	2,246,860,586	2,246,860,586	-	2,246,860,586	-	-
200 세외수입	28,896,000	28,896,000	-	28,896,000	28,972,220	28,972,220	-	28,972,220	-	-
210 경상적세외수입	28,896,000	28,896,000	-	28,896,000	28,972,220	28,972,220	-	28,972,220	-	-
216 이자수입	28,896,000	28,896,000	-	28,896,000	28,972,220	28,972,220	-	28,972,220	-	-
216-01 공공예금이자수입	28,896,000	28,896,000	-	28,896,000	28,972,220	28,972,220	-	28,972,220	-	-
700 보전수입등및내부거래	2,199,527,000	2,199,527,000	-	2,199,527,000	2,217,888,366	2,217,888,366	-	2,217,888,366	-	-
710 보전수입등	2,149,527,000	2,149,527,000	-	2,149,527,000	2,167,888,366	2,167,888,366	-	2,167,888,366	-	-
714 예치금회수	2,149,527,000	2,149,527,000	-	2,149,527,000	2,167,888,366	2,167,888,366	-	2,167,888,366	-	-
714-01 예치금회수	2,149,527,000	2,149,527,000	-	2,149,527,000	2,167,888,366	2,167,888,366	-	2,167,888,366	-	-
720 내부거래	50,000,000	50,000,000	-	50,000,000	50,000,000	50,000,000	-	50,000,000	-	-
721 전입금	50,000,000	50,000,000	-	50,000,000	50,000,000	50,000,000	-	50,000,000	-	-
721-03 기타회계전입금	50,000,000	50,000,000	-	50,000,000	50,000,000	50,000,000	-	50,000,000	-	-

2019년도 농산물최저가격보장제지원기금

(단위: 원)

과 목	수 입 계 획 액		전년도 이월액	수입계획 현 액	징 수 결정액	수 납 액			불납결손액 ㉠	미수납액 ㉡=㉠-㉢-㉣
	당 초	수 정 가				수납총액 ①	환급액 ②	실제수납액 ③=①-②		
장-관-항-목		가	나	다=가+나	라					
합 계	1,061,483,000	1,061,483,000	-	1,061,483,000	1,057,798,560	1,057,798,560	-	1,057,798,560	-	-
200 세외수입	8,811,000	8,811,000	-	8,811,000	5,121,630	5,121,630	-	5,121,630	-	-
210 경상적세외수입	8,811,000	8,811,000	-	8,811,000	5,121,630	5,121,630	-	5,121,630	-	-
216 이자수입	8,811,000	8,811,000	-	8,811,000	5,121,630	5,121,630	-	5,121,630	-	-
216-01 공공예금이자수입	8,811,000	8,811,000	-	8,811,000	5,121,630	5,121,630	-	5,121,630	-	-
700 보전수입등및내부거래	1,052,672,000	1,052,672,000	-	1,052,672,000	1,052,676,930	1,052,676,930	-	1,052,676,930	-	-
710 보전수입등	652,672,000	652,672,000	-	652,672,000	652,676,930	652,676,930	-	652,676,930	-	-
714 예치금회수	652,672,000	652,672,000	-	652,672,000	652,676,930	652,676,930	-	652,676,930	-	-
714-01 예치금회수	652,672,000	652,672,000	-	652,672,000	652,676,930	652,676,930	-	652,676,930	-	-
720 내부거래	400,000,000	400,000,000	-	400,000,000	400,000,000	400,000,000	-	400,000,000	-	-
721 전입금	400,000,000	400,000,000	-	400,000,000	400,000,000	400,000,000	-	400,000,000	-	-
721-03 기타회계전입금	400,000,000	400,000,000	-	400,000,000	400,000,000	400,000,000	-	400,000,000	-	-

2019년도 신청사건립기금

(단위: 원)

과 목	수 입 계 획 액		전년도 이월액	수입계획 현 액	징 수 결정액	수 납 액			불납결손액 ㉓	미수납액 ㉔=㉒-㉓-㉔
	당 초	수 정 가				수납총액 ①	환급액 ②	실제수납액 ③=①-②		
합 계	8,614,750,000	10,040,610,000	-	10,040,610,000	10,076,360,950	10,076,360,950	-	10,076,360,950	-	-
200 세외수입	94,500,000	20,360,000	-	20,360,000	76,360,950	76,360,950	-	76,360,950	-	-
210 경상적세외수입	94,500,000	20,360,000	-	20,360,000	76,360,950	76,360,950	-	76,360,950	-	-
216 이자수입	94,500,000	20,360,000	-	20,360,000	76,360,950	76,360,950	-	76,360,950	-	-
216-01 공공예금이자수입	94,500,000	20,360,000	-	20,360,000	76,360,950	76,360,950	-	76,360,950	-	-
700 보전수입등및내부거래	8,520,250,000	10,020,250,000	-	10,020,250,000	10,000,000,000	10,000,000,000	-	10,000,000,000	-	-
710 보전수입등	5,020,250,000	5,020,250,000	-	5,020,250,000	5,000,000,000	5,000,000,000	-	5,000,000,000	-	-
714 예치금회수	5,020,250,000	5,020,250,000	-	5,020,250,000	5,000,000,000	5,000,000,000	-	5,000,000,000	-	-
714-01 예치금회수	5,020,250,000	5,020,250,000	-	5,020,250,000	5,000,000,000	5,000,000,000	-	5,000,000,000	-	-
720 내부거래	3,500,000,000	5,000,000,000	-	5,000,000,000	5,000,000,000	5,000,000,000	-	5,000,000,000	-	-
721 전입금	3,500,000,000	5,000,000,000	-	5,000,000,000	5,000,000,000	5,000,000,000	-	5,000,000,000	-	-
721-03 기타회계전입금	3,500,000,000	5,000,000,000	-	5,000,000,000	5,000,000,000	5,000,000,000	-	5,000,000,000	-	-

2019년도 재정안정화기금

(단위:원)

과 목	수 입 계 획 액		전년도 이월액 ㉠	수입계획 현 액 ㉡=㉠+㉢	징 수 결정액 ㉣	수 납 액			불납결손액 ㉤	미수납액 ㉥=㉣-㉢-㉤
	당 초	수 정 ㉡				수납총액 ㉦	환급액 ㉧	실제수납액 ㉨=㉦-㉧		
합 계	-	20,439,003,000	-	20,439,003,000	20,439,003,000	20,439,003,000	-	20,439,003,000	-	-
700 보전수입등및내부거래	-	20,439,003,000	-	20,439,003,000	20,439,003,000	20,439,003,000	-	20,439,003,000	-	-
720 내부거래	-	20,439,003,000	-	20,439,003,000	20,439,003,000	20,439,003,000	-	20,439,003,000	-	-
721 전입금	-	20,439,003,000	-	20,439,003,000	20,439,003,000	20,439,003,000	-	20,439,003,000	-	-
721-03 기타회계전입금	-	20,439,003,000	-	20,439,003,000	20,439,003,000	20,439,003,000	-	20,439,003,000	-	-

2. 지출결산

2019년도 체육진흥기금

(단위:원)

과 목	지출 계획액		전년도 이월액 ㉠	지출계획현액 ㉡=㉢+㉣	지출액 ㉤	다음년도 이월액 ㉥	비 고
	당 초	수 정 ㉢					
조직-분야-부문-사업-통계목							
합 계	788,078,000	788,078,000	-	788,078,000	760,762,002	-	
스포츠산업단	788,078,000	788,078,000	-	788,078,000	760,762,002	-	
문화및관광	788,078,000	788,078,000	-	788,078,000	760,762,002	-	
체육	788,078,000	788,078,000	-	788,078,000	760,762,002	-	
재무활동(스포츠기획단)	788,078,000	788,078,000	-	788,078,000	760,762,002	-	
보전지출	788,078,000	788,078,000	-	788,078,000	760,762,002	-	
예치금(체육진흥기금)	788,078,000	788,078,000	-	788,078,000	760,762,002	-	
602 예치금	788,078,000	788,078,000	-	788,078,000	760,762,002	-	
602-01 예치금	788,078,000	788,078,000	-	788,078,000	760,762,002	-	

2019년도 문화예술진흥기금

(단위: 원)

과 목	지출 계획액		전년도 이월액 ㉠	지출계획현액 ㉡=㉠+㉢	지출액 ㉣	다음년도 이월액 ㉤	비 고
	당 초	수 정 ㉢					
조직-분야-부문-사업-통계목							
합 계	547,905,000	587,923,000	-	587,923,000	584,446,506	-	
문화예술과	547,905,000	587,923,000	-	587,923,000	584,446,506	-	
문화및관광	547,905,000	587,923,000	-	587,923,000	584,446,506	-	
문화예술	547,905,000	587,923,000	-	587,923,000	584,446,506	-	
문화예술 진흥	70,000,000	70,000,000	-	70,000,000	64,500,000	-	
문화예술행사추진및지원(기금)	70,000,000	70,000,000	-	70,000,000	64,500,000	-	
문화예술진흥기금지원(기금)	70,000,000	70,000,000	-	70,000,000	64,500,000	-	
307 민간이전	70,000,000	70,000,000	-	70,000,000	64,500,000	-	
307-02 민간경상사업보조	70,000,000	70,000,000	-	70,000,000	64,500,000	-	
재무활동(문화예술과)	477,905,000	517,923,000	-	517,923,000	519,946,506	-	
보전지출	477,905,000	517,923,000	-	517,923,000	519,946,506	-	
기금예치금	477,905,000	517,923,000	-	517,923,000	519,946,506	-	
602 예치금	477,905,000	517,923,000	-	517,923,000	519,946,506	-	
602-01 예치금	477,905,000	517,923,000	-	517,923,000	519,946,506	-	

2019년도 식품진흥기금

(단위: 원)

과 목	지출 계획액		전년도 이월액 ㉠	지출계획현액 ㉡=㉠+㉢	지출액 ㉣	다음년도 이월액 ㉤	비 고
	당 초	수 정 ㉦					
조직-분야-부문-사업-통계목							
합 계	312,631,000	312,631,000	-	312,631,000	310,452,689	-	
관광과	312,631,000	312,631,000	-	312,631,000	310,452,689	-	
보건	312,631,000	312,631,000	-	312,631,000	310,452,689	-	
식품의약안전	312,631,000	312,631,000	-	312,631,000	310,452,689	-	
위생관리 및 맞산업 육성	6,100,000	6,100,000	-	6,100,000	3,373,820	-	
음식문화 개선	6,100,000	6,100,000	-	6,100,000	3,373,820	-	
안전한 식품유통 추진	6,100,000	6,100,000	-	6,100,000	3,373,820	-	
206 재료비	500,000	500,000	-	500,000	473,820	-	
206-01 재료비	500,000	500,000	-	500,000	473,820	-	
301 일반보상금	5,600,000	5,600,000	-	5,600,000	2,900,000	-	
301-12 기타보상금	5,600,000	5,600,000	-	5,600,000	2,900,000	-	
재무활동(관광과)	306,531,000	306,531,000	-	306,531,000	307,078,869	-	
보전지출	306,531,000	306,531,000	-	306,531,000	307,078,869	-	
예치금(식품진흥기금)	306,531,000	306,531,000	-	306,531,000	307,078,869	-	
602 예치금	306,531,000	306,531,000	-	306,531,000	307,078,869	-	
602-01 예치금	306,531,000	306,531,000	-	306,531,000	307,078,869	-	

2019년도 재해재난관리기금

(단위: 원)

과 목	지출 계획액		전년도 이월액 ㉠	지출계획현액 ㉡=㉠+㉢	지출액 ㉣	다음년도 이월액 ㉤	비 고
	당 초	수 정 ㉥					
조직-분야-부문-사업-통계목							
합 계	1,081,932,000	2,293,210,000	90,000,000	2,383,210,000	2,195,313,068	188,353,020	
안전재난교통과	1,081,932,000	2,293,210,000	90,000,000	2,383,210,000	2,195,313,068	188,353,020	
공공질서및안전	1,081,932,000	2,293,210,000	90,000,000	2,383,210,000	2,195,313,068	188,353,020	
재난방재·민방위	1,081,932,000	2,293,210,000	90,000,000	2,383,210,000	2,195,313,068	188,353,020	
재해 및 재난예방	460,000,000	1,181,000,000	90,000,000	1,271,000,000	657,374,290	188,353,020	
재난.재해관리	460,000,000	1,181,000,000	90,000,000	1,271,000,000	657,374,290	188,353,020	
재해시설물 응급복구	460,000,000	1,181,000,000	90,000,000	1,271,000,000	657,374,290	188,353,020	
201 일반운영비	150,000,000	150,000,000	-	150,000,000	-	-	
201-01 사무관리비	140,000,000	140,000,000	-	140,000,000	-	-	
201-02 공공운영비	10,000,000	10,000,000	-	10,000,000	-	-	
206 재료비	60,000,000	71,000,000	-	71,000,000	45,727,310	-	
206-01 재료비	60,000,000	71,000,000	-	71,000,000	45,727,310	-	
401 시설비및부대비	250,000,000	960,000,000	90,000,000	1,050,000,000	611,646,980	188,353,020	
401-01 시설비	250,000,000	960,000,000	90,000,000	1,050,000,000	611,646,980	188,353,020	
재무활동(안전재난교통과)	621,932,000	1,112,210,000	-	1,112,210,000	1,537,938,778	-	
보전지출	621,932,000	1,112,210,000	-	1,112,210,000	1,537,938,778	-	
예치금(재해재난관리기금)	621,932,000	1,112,210,000	-	1,112,210,000	1,537,938,778	-	
602 예치금	621,932,000	1,112,210,000	-	1,112,210,000	1,537,938,778	-	

2019년도 재해재난관리기금

(단위:원)

과 목	지출 계획액		전년도 이월액 ㉠	지출계획현액 ㉡=㉠+㉢	지출액 ㉣	다음년도 이월액 ㉤	비 고
	당 초	수 정 ㉢					
조직-분야-부문-사업-통계목							
602-01 예치금	621,932,000	1,112,210,000	-	1,112,210,000	1,537,938,778	-	

2019년도 재활용품판매대금관리기금

(단위:원)

과 목	지출 계획액		전년도 이월액 ㉠	지출계획현액 ㉡=㉠+㉢	지출액 ㉣	다음년도 이월액 ㉤	비 고
	당 초	수 정 ㉦					
조직-분야-부문-사업-통계목							
합 계	164,872,000	221,072,000	-	221,072,000	239,047,393	-	
환경축산과	164,872,000	221,072,000	-	221,072,000	239,047,393	-	
환경보호	164,872,000	221,072,000	-	221,072,000	239,047,393	-	
상하수도·수질	39,408,000	83,608,000	-	83,608,000	122,801,723	-	
재무활동(환경축산과)	39,408,000	83,608,000	-	83,608,000	122,801,723	-	
보전지출	39,408,000	83,608,000	-	83,608,000	122,801,723	-	
기금 예치금	39,408,000	83,608,000	-	83,608,000	122,801,723	-	
602 예치금	39,408,000	83,608,000	-	83,608,000	122,801,723	-	
602-01 예치금	39,408,000	83,608,000	-	83,608,000	122,801,723	-	
폐기물	125,464,000	137,464,000	-	137,464,000	116,245,670	-	
폐기물 관리	125,464,000	137,464,000	-	137,464,000	116,245,670	-	
재활용품 판매대금 관리	125,464,000	137,464,000	-	137,464,000	116,245,670	-	
재활용품 분리수거	75,064,000	75,064,000	-	75,064,000	53,885,400	-	
101 인건비	22,464,000	22,464,000	-	22,464,000	22,400,000	-	
101-04 기간제근로자등보수	22,464,000	22,464,000	-	22,464,000	22,400,000	-	
201 일반운영비	37,600,000	37,600,000	-	37,600,000	17,235,400	-	
201-01 사무관리비	7,600,000	7,600,000	-	7,600,000	7,219,400	-	
201-02 공공운영비	30,000,000	30,000,000	-	30,000,000	10,016,000	-	

2019년도 재활용품판매대금관리기금

(단위:원)

과 목	지출 계획액		전년도 이월액 ㉠	지출계획현액 ㉡=㉠+㉢	지출액 ㉣	다음년도 이월액 ㉤	비 고
	당 초	수 정 ㉢					
조직-분야-부문-사업-통계목							
206 재료비	15,000,000	15,000,000	-	15,000,000	14,250,000	-	
206-01 재료비	15,000,000	15,000,000	-	15,000,000	14,250,000	-	
미화요원 후생복지지원	50,400,000	62,400,000	-	62,400,000	62,360,270	-	
301 일반보상금	50,400,000	62,400,000	-	62,400,000	62,360,270	-	
301-12 기타보상금	50,400,000	62,400,000	-	62,400,000	62,360,270	-	

2019년도 환경정화센터설치주변지역주민지원기금

(단위:원)

과 목	지출 계획액		전년도 이월액 ㉠	지출계획현액 ㉡=㉠+㉢	지출액 ㉣	다음년도 이월액 ㉤	비 고
	당 초	수 정 ㉦					
조직-분야-부문-사업-통계목							
합 계	42,119,000	42,119,000	-	42,119,000	41,969,795	-	
환경축산과	42,119,000	42,119,000	-	42,119,000	41,969,795	-	
환경보호	42,119,000	42,119,000	-	42,119,000	41,969,795	-	
상하수도·수질	12,119,000	12,119,000	-	12,119,000	16,211,795	-	
재무활동(환경축산과)	12,119,000	12,119,000	-	12,119,000	16,211,795	-	
보전지출	12,119,000	12,119,000	-	12,119,000	16,211,795	-	
예치금	12,119,000	12,119,000	-	12,119,000	16,211,795	-	
602 예치금	12,119,000	12,119,000	-	12,119,000	16,211,795	-	
602-01 예치금	12,119,000	12,119,000	-	12,119,000	16,211,795	-	
폐기물	30,000,000	30,000,000	-	30,000,000	25,758,000	-	
폐기물 관리	30,000,000	30,000,000	-	30,000,000	25,758,000	-	
환경정화센터 주변지역지원	30,000,000	30,000,000	-	30,000,000	25,758,000	-	
주변지역 주민지원	30,000,000	30,000,000	-	30,000,000	25,758,000	-	
301 일반보상금	30,000,000	30,000,000	-	30,000,000	25,758,000	-	
301-12 기타보상금	30,000,000	30,000,000	-	30,000,000	25,758,000	-	

2019년도 노인복지기금

(단위: 원)

과 목	지출 계획액		전년도 이월액 ㉠	지출계획현액 ㉡=㉠+㉢	지출액 ㉣	다음년도 이월액 ㉤	비 고
	당 초	수 정 가					
조직-분야-부문-사업-통계목							
합 계	2,228,423,000	2,228,423,000	-	2,228,423,000	2,246,860,586	-	
주민복지실	2,228,423,000	2,228,423,000	-	2,228,423,000	2,246,860,586	-	
사회복지	2,228,423,000	2,228,423,000	-	2,228,423,000	2,246,860,586	-	
노인·청소년	18,355,000	18,355,000	-	18,355,000	18,355,000	-	
노인및청소년복지증진	18,355,000	18,355,000	-	18,355,000	18,355,000	-	
노인 사회활동 지원	18,355,000	18,355,000	-	18,355,000	18,355,000	-	
노인복지기금 지원	18,355,000	18,355,000	-	18,355,000	18,355,000	-	
307 민간이전	18,355,000	18,355,000	-	18,355,000	18,355,000	-	
307-11 사회복지사업보조	18,355,000	18,355,000	-	18,355,000	18,355,000	-	
사회복지일반	2,210,068,000	2,210,068,000	-	2,210,068,000	2,228,505,586	-	
재무활동(주민복지실)	2,210,068,000	2,210,068,000	-	2,210,068,000	2,228,505,586	-	
보전지출	2,210,068,000	2,210,068,000	-	2,210,068,000	2,228,505,586	-	
기금 예치금(노인복지기금)	2,210,068,000	2,210,068,000	-	2,210,068,000	2,228,505,586	-	
602 예치금	2,210,068,000	2,210,068,000	-	2,210,068,000	2,228,505,586	-	
602-01 예치금	2,210,068,000	2,210,068,000	-	2,210,068,000	2,228,505,586	-	

2019년도 농산물최저가격보장제지원기금

(단위:원)

과 목	지출 계획액		전년도 이월액 ㉠	지출계획현액 ㉡=㉠+㉢	지출액 ㉣	다음년도 이월액 ㉤	비 고
	당 초	수 정 ㉢					
조직-분야-부문-사업-통계목							
합 계	1,061,483,000	1,061,483,000	-	1,061,483,000	1,057,798,560	-	
친환경농업과	1,061,483,000	1,061,483,000	-	1,061,483,000	1,057,798,560	-	
농림해양수산	1,061,483,000	1,061,483,000	-	1,061,483,000	1,057,798,560	-	
농업·농촌	1,061,483,000	1,061,483,000	-	1,061,483,000	1,057,798,560	-	
재무활동(친환경농업과)	1,061,483,000	1,061,483,000	-	1,061,483,000	1,057,798,560	-	
보전지출	1,061,483,000	1,061,483,000	-	1,061,483,000	1,057,798,560	-	
예치금(농산물최저가격보장제지원기금)	1,061,483,000	1,061,483,000	-	1,061,483,000	1,057,798,560	-	
602 예치금	1,061,483,000	1,061,483,000	-	1,061,483,000	1,057,798,560	-	
602-01 예치금	1,061,483,000	1,061,483,000	-	1,061,483,000	1,057,798,560	-	

2019년도 신청사건립기금

(단위: 원)

과 목	지출 계획액		전년도 이월액 ㉠	지출계획현액 ㉡=㉠+㉢	지출액 ㉣	다음년도 이월액 ㉤	비 고
	당 초	수 정 ㉢					
조직-분야-부문-사업-통계목							
합 계	8,614,750,000	10,040,610,000	-	10,040,610,000	10,076,360,950	-	
세무회계과	8,614,750,000	10,040,610,000	-	10,040,610,000	10,076,360,950	-	
일반공공행정	8,614,750,000	10,040,610,000	-	10,040,610,000	10,076,360,950	-	
일반행정	8,614,750,000	10,040,610,000	-	10,040,610,000	10,076,360,950	-	
재무활동(세무회계과)	8,614,750,000	10,040,610,000	-	10,040,610,000	10,076,360,950	-	
보전지출(신청사건립기금)	8,614,750,000	10,040,610,000	-	10,040,610,000	10,076,360,950	-	
기금예치금(신청사건립기금)	8,614,750,000	10,040,610,000	-	10,040,610,000	10,076,360,950	-	
602 예치금	8,614,750,000	10,040,610,000	-	10,040,610,000	10,076,360,950	-	
602-01 예치금	8,614,750,000	10,040,610,000	-	10,040,610,000	10,076,360,950	-	

2019년도 재정안정화기금

(단위:원)

과 목	지출 계획액		전년도 이월액 ㉠	지출계획현액 ㉡=㉠+㉢	지출액 ㉣	다음년도 이월액 ㉤	비 고
	당 초	수 정 ㉢					
조직-분야-부문-사업-통계목							
합 계	-	20,439,003,000	-	20,439,003,000	20,439,003,000	-	
기획홍보실	-	20,439,003,000	-	20,439,003,000	20,439,003,000	-	
일반공공행정	-	20,439,003,000	-	20,439,003,000	20,439,003,000	-	
일반행정	-	20,439,003,000	-	20,439,003,000	20,439,003,000	-	
군민이 행복한 강진 구현	-	20,439,003,000	-	20,439,003,000	20,439,003,000	-	
재정안정화기금 관리	-	20,439,003,000	-	20,439,003,000	20,439,003,000	-	
보전지출(재정안정화기금)	-	20,439,003,000	-	20,439,003,000	20,439,003,000	-	
602 예치금	-	20,439,003,000	-	20,439,003,000	20,439,003,000	-	
602-01 예치금	-	20,439,003,000	-	20,439,003,000	20,439,003,000	-	

참고

기금결산 요약

1. 기금결산 요약

(단위: 백만원)

구 분	전년도말 조성액	당해연도 증감액			당해연도말 조성액
		증가 또는 감소액	조성액	사용액	
계	11,067	26,188	27,072	885	37,255
체육진흥기금	751	10	10	0	761
문화예술진흥기금	511	9	73	65	520
식품진흥기금	289	18	21	3	307
재해재난관리기금	1,600	126	783	657	1,726
재활용품판매대금관리기금	83	40	156	116	123
환경정화센터설치주변지역주민지원기금	12	4	30	26	16
노인복지기금	2,168	61	79	18	2,229
농산물최저가격보장제지원기금	653	405	405	0	1,058
신청사건립기금	5,000	5,076	5,076	0	10,076
재정안정화기금	-	20,439	20,439	0	20,439

○ 우리 군의 기금조성에 비해 기금사용의 증가율이 약 2.38% 낮아 회계연도말의 기금 조성액은 평균적으로 약29.7% 증가 함.

2. 최근 5년간 세입 · 세출결산 현황

(단위: 백만원)

구 분	2015	2016	2017	2018	2019	5년 평균 증가율
전년도말 조성액	4,942	5,079	5,167	5,479	11,067	22.3
당해연도 조성액	580	494	955	6,400	27,073	161.4
당해연도 사용액	443	406	642	812	886	18.9
당해연도말 조성액	5,079	5,167	5,479	11,067	37,255	64.6

IV. 재무제표

제1장 재무제표 총괄설명

제2장 재무제표

제3장 재무제표에 대한 주석

제4장 필수보충정보

제5장 부속명세서

제6장 재무제표의 첨부서류

지방자치단체 재무제표에 대한 검토보고서

강진군수 귀하

본인은 첨부된 강진군의 2019년 12월 31일로 종료되는 회계연도의 재무제표 (현금흐름표는 「지방자치단체 회계기준에 관한 규칙」의 부칙에 따라 작성되지 아니하였습니다)를 검토하였습니다. 이 재무제표를 작성할 책임은 지방자치단체의 장에게 있으며, 본인의 책임은 동 재무제표에 대하여 검토를 실시하고 이를 근거로 이 재무제표에 대하여 검토결과를 보고하는 데 있습니다.

본인은 「지방자치단체 재무제표 검토 기준」에 따라 검토를 실시하였습니다. 이 기준은 본인이 재무제표가 중대하게 왜곡 표시되지 아니하였다는 것에 관해 보통수준의 확신을 얻도록 검토를 계획하고 실시할 것을 요구하고 있습니다. 검토는 주로 질문과 분석적 절차에 의거 수행되므로 감사보다는 낮은 수준의 확신을 제공합니다. 본인은 감사를 실시하지 않았으므로 감사의견을 표명하지 않습니다.

본인의 검토결과 상기 재무제표는 「지방자치단체 회계기준에 관한 규칙」 및 「지방자치단체 재무회계 운영규정」에 중요하게 위배되어 표시되었다는 점이 발견되지 아니하였습니다.

전라남도 목포시 백년대로 183

공인회계사 최 정 미

2020년 3월 16일



제1장 재무제표 총괄설명

제1장 재무제표 총괄설명

1. 재무제표의 구성

지방자치단체의 재정상황을 표시하는 가장 중요한 요소로서 재정상태표, 재정운영표, 순자산변동표, 현금흐름표, 주식, 필수보충정보 및 부속명세서로 구성되며, 뒤에 설명되는 재무제표에 대한 주석을 포함하는 것입니다. 다만, 현금흐름표는 '지방자치단체의 회계기준에 관한 규칙(이하 "지방회계기준")' 부칙에 따라 작성이 유예되어 포함되지 않았습니다.

한편, 재정운영표는 비용항목을 기능별로 분류하여 나타내는 기능별재정운영표와 비용항목을 성질별로 분류하여 나타내는 성질별재정운영표 두 가지를 작성하고 있는데, 재무제표에는 기능별재정운영표가 포함되며, 성질별재정운영표는 필수보충정보에 포함되어 있습니다.

(1) 재정상태표

특정 시점의 지방자치단체의 자산과 부채의 내역 및 상호관계 등 재정상태를 나타내는 재무제표로서 자산, 부채 및 순자산으로 구성됩니다.

(2) 재정운영표

회계연도 동안의 재정운영 결과인 총수익(사업수익, 비배분수익, 일반수익)과 비용(총원가, 관리운영비, 비배분비용)의 내역을 일정기준에 따라 체계적으로 표시하는 재무제표로서 수익, 비용 및 재정운영결과로 구성됩니다. 기업회계와는 달리 재정운영표는 회계연도 동안의 이익 또는 손실의 산정을 목적으로 하지 않습니다.

(3) 순자산변동표

회계연도 동안의 순자산의 증감 내역을 표시하는 재무제표로서 재정운영에 따른 재정운영결과와 기타순자산의 변동을 기재합니다.

(4) 재무제표에 대한 주석

정보이용자에게 충분한 회계정보를 제공하기 위하여 지방자치단체가 채택한 주요한 회계 정책과 재무제표에 표시된 회계과목의 세부내역 및 기타 재무제표에 중대한 영향을 미치는 사항을 설명하는 것입니다.

(5) 필수보충정보

재무제표의 내용을 보완하고 정보이용의 이해를 돕기 위해 필수적으로 제공되어야 하는 정보를 말하며, 예산결산요약표, 성질별재정운영표, 관리책임자산명세서, 예산회계와 재무회계의 차이에 대한 명세서, 회계별 재정운영표가 포함되어 있습니다.

(6) 부속명세서

회계과목에 대한 세부내역을 명시할 필요가 있을 때 행정안전부장관이 정하는 바에 따라 추가적인 정보를 제공하는 것으로 일반유형자산명세서, 주민편의시설명세서, 사회기반시설명세서, 감가상각명세서, 회계별재무제표 총괄요약 명세서가 포함되어 있습니다.

(7) 재무제표의 첨부서류

「지방회계법」 제17조, 「지방회계법 시행령」 제14조에 따라 재무제표에 첨부하는 서류로서 채무관리보고서, 채권현재액보고서가 포함되어 있습니다.

2. 주요 제도적 변화

강진군은 2012회계연도부터 적용되는 지방자치단체 원가계산준칙(훈령 제1호)에 따라 원가 개념을 반영한 재정운영표를 작성 및 공시하였습니다.

지방자치단체의 경우, 기업과 달리 수익 창출이 아닌 공공서비스나 재화를 생산, 제공하여 주민들의 복지를 높이는데 목적이 있기 때문에 기존의 수익과 비용으로 표시된 재정운영표가 아닌, 사업성과와 사업원가를 나타내는 재정운영표를 작성하게 되었습니다.

3. 재무제표 요약·분석

(1) 재무제표 요약

(단위: 백만원)

구 분	재정상태			재정운영			비고
	총자산	총부채	순자산	총수익	총비용	운영차액	
2019년	1,802,496	71,735	1,730,761	438,831	381,060	(57,771)	
2018년	1,750,185	70,586	1,679,599	394,226	354,781	(39,445)	
증감	52,311	1,149	51,162	44,605	26,279	(18,326)	

(2) 재무제표 분석

가. 재정상태 : 순자산(총자산-총부채)은 1,730,761 백만원으로 전년 대비 51,162 백만원 (3.04%) 증가

○ 총자산은 1,802,496백만원으로 전년 대비 52,311백만원(2.99%) 증가.

< 최근 3년간 자산 현황 >

(단위: 백만원, %)

구 분	2017		2018		2019	
	금액	비율	금액	비율	금액	비율
계	1,732,932	100	1,750,185	100	1,802,496	100
유동자산 ¹⁾	149,313	8.62	155,232	8.8	164,197	9.11
투자자산 ²⁾	4,207	0.24	3,985	0.23	4,287	0.24
일반유형자산 ³⁾	56,428	3.26	52,639	3.01	56,625	3.14
주민편의시설 ⁴⁾	273,208	15.77	275,106	15.73	291,547	16.17
사회기반시설 ⁵⁾	1,247,934	72.01	1,261,361	72.13	1,283,845	71.23
기타비유동자산 ⁶⁾	1,842	0.1	1,862	0.1	1,995	0.11

1) 현금 및 현금성자산, 단기금융상품, 미수세금, 미수세외수입금 등

2) 장기금융상품, 장기대여금, 장기투자증권 등

3) 토지, 입목, 건물, 구축물, 기계장치 등

4) 도서관, 주차장, 공원, 박물관 및 미술관, 사회복지시설 등

5) 도로, 도시철도, 상수도시설, 수질정화시설 등

6) 보증금, 무형자산(지적재산권, 전산소프트웨어 등) 등

< 최근 3년간 부채 현황 >

(단위: 백만원, %)

구 분	2017		2018		2019	
	금액	비율	금액	비율	금액	비율
계	84,984	100	70,586	100	71,735	100
유동부채 ¹⁾	10,897	12.82	9,240	13.09	15,862	22.11
장기차입부채 ²⁾						
기타비유동부채 ³⁾	74,088	87.18	61,346	86.91	55,873	77.89

1) 단기차입금, 유동성장기차입금, 유동성지방채증권 등

2) 장기차입금, 지방채증권 등

3) 퇴직급여충당부채, 기타비유동부채 등

나. 재정운영 : 재정운영결과(총비용-총수익)는 57,771 백만원, 전년 대비 18,326 백만원 (46.45%) 감소

○ 총비용은 381,060 백만원으로 전년 대비 26,279 백만원(7.41%) 증가.

- 주요증가요인은 인건비, 운영비의 증가와 복지증진에 의한 민간 등 이전비용의 증가, 감가상각비의 증가에 의함

< 최근 3년간 비용 현황 >

(단위: 백만원, %)

구 분	2017		2018		2019	
	금액	비율	금액	비율	금액	비율
계	313,872	100	354,781	100	381,060	100
인건비 ¹⁾	58,438	18.62	61,791	17.42	65,250	17.12
운영비 ²⁾	90,865	28.95	105,118	29.63	101,189	26.56
정부간이전비용 ³⁾	4,097	1.31	4,851	1.37	3,797	1.0
민간등이전비용 ⁴⁾	122,047	38.88	140,186	39.51	160,584	42.14
기타비용 ⁵⁾	38,425	12.24	42,835	12.07	50,242	13.18

- 1) 급여, 복리후생비, 퇴직급여, 기타인건비 등
- 2) 업무추진비, 교육훈련비, 제세공과금, 소모품비, 행사비 등
- 3) 시도비보조금, 조정교부금, 재정보전금, 교육비특별회계 전출금 등
- 4) 민간보조금, 민간장학금, 출연금, 전출금 등
- 5) 자산처분손실, 감가상각비, 대손상각비 등

○ 총수익은 438,831 백만원으로 전년 대비 44,605 백만원(11.31%) 증가.

- 주요증가요인은 정부간이전수익인 지방교부세수익 및 국고보조금수익 증가에 의함

< 최근 3년간 유형별 수익 현황 >

(단위: 백만원, %)

구 분	2017		2018		2019	
	금액	비율	금액	비율	금액	비율
계	381,470	100	394,226	100	438,831	100
자체조달수익 ¹⁾	38,132	10	39,485	10.02	38,664	8.81
정부간이전수익 ²⁾	343,324	90	354,739	89.98	400,116	91.18
기타수익 ³⁾	13	0	2	0	51	0.01

- 1) 지방세수익, 경상세외수익, 임시세외수익 등
- 2) 지방교부세수익, 조정교부금·재정보전금수익, 보조금수익 등
- 3) 전입금수익, 기부금수익, 외화환산이익 등

4. 재무제표에 대한 요약 설명

(1) 재정상태

(1)-1. 자산

[요약재정상태표]

(단위 : 백만원, %)

구분	2019		2018	
	금액	구성비	금액	구성비
유동자산	164,197	9.11	155,232	8.87
투자자산	4,287	0.24	3,984	0.23
일반유형자산	56,625	3.14	52,639	3.01
주민편의시설	291,547	16.17	275,106	15.73
사회기반시설	1,283,845	71.23	1,261,361	72.13
기타비유동자산	1,995	0.11	1,863	0.10
자산총계	1,802,496	100.00	1,750,185	100.00
유동부채	15,862	22.11	9,240	13.09
장기차입부채	-	-	-	-
기타비유동부채	55,873	77.89	61,346	86.91
부채총계	71,735	100.00	70,586	100.00
고정순자산	1,578,456	91.20	1,530,574	91.13
특정순자산	37,361	2.16	11,109	0.66
일반순자산	114,942	6.64	137,916	8.21
순자산총계	1,730,761	100.00	1,679,599	100.00
부채및순자산총계	1,802,496	-	1,750,185	-

(2) 재정운영결과

(2)-1. 기능별 분류

[요약재정운영표(기능별)]

(단위 : 백만원)

구분	2019					2018				
	총원가	사업 수익	순원가	내부 거래	계	총원가	사업 수익	순원가	내부 거래	계
I. 사업순원가	298,667	167,230	131,437		131,437	273,939	111,138	162,800		162,800
II. 관리운영비			84,887	(26,878)	58,009			62,716	(6,735)	55,981
III. 비배분비용			24,384		24,384			24,861		24,861
IV. 비배분수익			13,687		13,687			13,181		13,181
V. 재정운영 순원가 (I+II+III-IV)			227,021	(26,878)	200,143			237,196	(6,735)	230,461
VI. 일반수익			284,792	(26,878)	257,914			276,641	(6,735)	269,906
VII. 재정운영결과 (V-VI)			(57,771)		(57,771)			(39,445)		(39,445)

(2)-2. 성질별 분류

[요약재정운영표(성질별)]

(단위 : 백만원)

구분	2019		2018	
	금액	구성비	금액	구성비
인건비	65,250	17.12	61,791	17.42
운영비	101,189	26.55	105,118	29.63
정부간이전비용	3,797	1.00	4,851	1.37
민간등이전비용	160,584	42.14	140,186	39.51
기타비용	50,242	13.18	42,835	12.07
비용총계	381,060	100.00	354,781	100.00
자체조달수익	38,664	8.81	39,485	10.02
정부간이전수익	400,116	91.18	354,739	89.98
기타수익	51	0.01	2	-
수익총계	438,831	100.00	394,226	100.00
재정운영결과	(57,771)		(39,445)	

5. 발생주의 복식부기 재무분석

(단위 : 원)

분야	지 표 명	산 식	2019	2018
재정 상태	① 총자산 대비 총부채 비율	▪ 총부채 / 총자산 × 100	3.98	3.96%
	② 총부채 대비 차입부채 비율	▪ 차입부채 / 총부채 × 100	76.91	84.59%
	③ 유형고정자산 대비 부채 비율	▪ 부채 / 유형고정자산 × 100 ※ 부채 : 유동부채+장기차입부채 ※ 유형고정자산 : 일반유형자산+주민편의시설+사회기반시설	0.97	0.49%
	④ 재정자금 대비 금융상품 비율	▪ 장·단기 금융상품 / 재정자금 × 100	75.37	89.49%
	⑤ 총부채 대비 현금창출자산 비율	▪ 현금창출자산 / 총부채 ※ 현금창출자산 : (유동자산-기타유동자산-일반미수금 + 장기금융상품+ 장기대여금-확자금위탁대여금) + 기타투자자산	44.01	45.38%
	⑥ 차입부채 대비 재정자금 비율	▪ 재정자금 / 차입부채 × 100 ※ 재정자금 : 현금 및 현금성자산 + 장·단기 금융상품	34.47	39.91%
	⑦ 유동부채 대비 유동자산 비율	▪ 유동자산 / 유동부채 × 100	9.66	5.11%
	⑧ 미수세금 대비 대손충당금 비율	▪ 미수세금 대손충당금 / 미수세금(대손충당금 차감전) × 100	17.89	17.89%
	⑨ 단기민간융자금 비율	▪ 단기민간융자금 / 장·단기 민간융자금 × 100	35.43	54.90%
재정 운영	① 예산 대비 세출 비율	▪ 세출액(일반회계+특별회계) / 예산현액(일반회계+특별회계) × 100	82.02	75.57%
	② 경상수익 대비 경상비용 비율	▪ 경상비용 / 경상수익 × 100 ※ 경상비용:인건비+운영비+재정보전금+조정교부금+교육비특별회계전출금 ※ 경상수익 : 지방세수익+경상세외수익+지방교부세+재정보전금+조정교부금	62.93	69.97%
	③ 경상비용 대비 이자비용 비율	▪ 이자비용 / 경상비용 × 100 ※ 이자비용 : 차입부채 이자비용	1.03	1.30%
	④ 이자수익 대비 이자비용 비율	▪ 이자비용 / 이자수익 × 100	66.44	116.10%
	⑤ 총수익 대비 경상수익 비율	▪ 경상수익 / 총수익 × 100	60.27	60.51%
	⑥ 경상수익 대비 경상자체조달수익 비율	▪ 경상자체조달수익 / 경상수익 ※ 경상자체조달수익 : 지방세수익 + 경상세외수익	10.68	11.98%
	⑦ 자체조달수익 대비 채권 비율	▪ 미수자체조달수익(대손충당금 차감후) / 자체조달수익 × 100 ※ 미수자체조달수익 : 미수세금+미수세외수입금+일반미수금	3.84	4.31%
	⑧ 세외수익 대비 채권 비율	▪ 미수세외수익(대손충당금 차감후) / 세외수익 × 100 ※ 미수세외수익 : 미수세외수입금+일반미수금	4.63	6.82%
	⑨ 총비용 대비 경상비용 비율	▪ 경상비용 / 총비용 × 100	43.68	47.05%
	⑩ 지출액 대비 자산취득 비율	▪ 자산 취득액 / 지출액 × 100	19.68	17.15%
회계 책임	① 주민 1인당 총자산	▪ 총자산 / 인구수(회계연도말 인구수)	51,082,463	48,422,601
	② 주민 1인당 총부채	▪ 총부채 / 인구수(회계연도말 인구수)	2,032,961	1,913,994
	③ 주민 1인당 실질부채	▪ 실질부채 / 인구수(회계연도말 인구수)	2,032,961	1,913,994
	④ 주민 1인당 총수익	▪ 총수익 / 인구수(회계연도말 인구수)	12,436,405	10,907,101
	⑤ 주민 1인당 자체조달수익	▪ 자체조달수익 / 인구수(회계연도말 인구수)	1,095,719	1,092,432
	⑥ 주민 1인당 지방세수익	▪ 지방세수익 / 인구수(회계연도말 인구수)	546,482	599,130
	⑦ 주민 1인당 총비용	▪ 총비용 / 인구수(회계연도말 인구수)	10,799,189	9,815,772
	⑧ 주민 1인당 민간등이전비용	▪ 민간등이전비용 / 인구수(회계연도말 인구수)	4,550,916	3,878,538
	⑨ 공무원 1인당 총수익	▪ 총수익 / 공무원(현원=(기초+기말)/2)	745,677,140	685,610,926
	⑩ 공무원 1인당 총비용	▪ 총비용 / 공무원(현원=(기초+기말)/2)	647,510,955	617,010,949
	⑪ 공무원 1인당 급여	▪ 총급여 / 공무원(현원=(기초+기말)/2)	59,544,800	58,735,244

제2장 재 무 제 표

재정상태표

당해연도 : 2019년 1월 1일부터 2019년 12월 31일 현재

강진군

(단위 : 원)

과 목	당해연도(2019년)				
	일반회계	기 타 특별회계	기금회계	내부거래	계
자 산					
I. 유동자산	122,103,691,299	6,252,103,513	3,584,863,009		164,196,657,821
현금및현금성자산(주석2)	13,952,647,008	4,586,024,678	20,889,151,151		39,427,822,837
단기금융상품(주석2)	103,000,000,000	1,270,000,000	148,452,486,688		119,115,248,688
미수세금(주석3)	713,912,290				713,912,290
미수세금대손충당금(주석3)	(127,707,850)				(127,707,850)
미수세외수입금(주석4)	949,456,790	117,054,570			1,066,511,360
미수세외수입금대손충당금	(167,993,910)	(1,170,560)			(169,164,470)
단기대여금(주석5)		275,352,355			275,352,355
단기대여금대손충당금		(2,753,530)			(2,753,530)
재고자산(주석6)	610,044,332				610,044,332
기타유동자산(주석7)	3,173,332,639	7,596,000	106,463,170		3,287,391,809
II. 투자자산	2,269,425,970	496,767,720	1,520,360,950		4,286,554,640
장기금융상품(주석2)			1,520,360,950		1,520,360,950
장기대여금(주석5)	2,185,825,970	501,785,580			2,687,611,550
장기대여금대손충당금		(5,017,860)			(5,017,860)
기타투자자산	83,600,000				83,600,000
III. 일반유형자산	56,595,347,961	25,249,930	4,481,784		56,625,079,675
토지	26,675,363,670				26,675,363,670
입목	431,133,740				431,133,740
건물	22,730,842,685				22,730,842,685
건물감가상각누계액	(5,453,147,092)				(5,453,147,092)
구축물	3,743,394,066		132,330,500		3,875,724,566
구축물감가상각누계액	(2,258,997,443)		(132,329,500)		(2,391,326,943)
기계장치	2,623,256,660	8,910,000			2,632,166,660
기계장치감가상각누계액	(638,198,728)	(495,000)			(638,693,728)
차량운반구	4,795,777,500	28,210,310			4,823,987,810

재정상태표

당해연도 : 2019년 1월 1일부터 2019년 12월 31일 현재

강진군

(단위 : 원)

과 목	당해연도(2019년)				
	일반회계	기 타 특별회계	기금회계	내부거래	계
차량운반구감가상각누계액	(2,891,433,938)	(11,418,458)			(2,902,852,396)
집기비품	22,863,984,756	6,740,340	41,382,150		22,912,107,246
집기비품감가상각누계액	(16,026,629,915)	(6,697,262)	(36,901,366)		(16,070,228,543)
기타일반유형자산	41,340,000				41,340,000
기타일반유형자산감가상각누계액	(41,338,000)				(41,338,000)
IV. 주민편의시설	289,992,900,291	1,555,488,190			291,548,388,481
도서관	2,379,056,612				2,379,056,612
도서관감가상각누계액	(1,221,480,179)				(1,221,480,179)
주차장	9,979,763,090	1,280,030,320			11,259,793,410
주차장감가상각누계액	(1,106,162,917)	(148,277,593)			(1,254,440,510)
공원	38,295,896,888	75,311,550			38,371,208,438
공원감가상각누계액	(10,319,725,679)	(44,249,623)			(10,363,975,302)
박물관및미술관	26,173,596,068				26,173,596,068
박물관및미술관감가상각누계액	(9,183,226,165)				(9,183,226,165)
수목원및휴양림	10,483,946,380				10,483,946,380
수목원및휴양림감가상각누계액	(3,170,505,045)				(3,170,505,045)
문화및관광시설	133,282,638,032				133,282,638,032
문화및관광시설감가상각누계액	(30,262,641,124)				(30,262,641,124)
체육시설	30,375,406,392				30,375,406,392
체육시설감가상각누계액	(8,955,419,152)				(8,955,419,152)
사회복지시설	44,636,557,256	21,978,430			44,658,535,686
사회복지시설감가상각누계액	(10,680,213,663)	(8,215,430)			(10,688,429,093)
의료시설	15,801,864,705				15,801,864,705
의료시설감가상각누계액	(4,439,357,123)				(4,439,357,123)
교육시설	14,212,088,234				14,212,088,234
교육시설감가상각누계액	(1,211,978,686)				(1,211,978,686)
기타주민편의시설	62,396,214,401	536,777,450			62,932,991,851

재정상태표

당해연도 : 2019년 1월 1일부터 2019년 12월 31일 현재

강진군

(단위 : 원)

과 목	당해연도(2019년)				
	일반회계	기 타 특별회계	기금회계	내부거래	계
기타주민편의시설감가상각누계액	(22,788,965,134)	(157,866,914)			(22,946,832,048)
건설중인주민편의시설	5,325,547,100				5,325,547,100
V. 사회기반시설	127,418,999,801	8,660,139,532	106,566,778		128,384,450,115
도로	625,596,090,625	158,473,590			625,754,564,215
상수도시설	63,119,302,326	13,369,992,682	3,216,000		76,492,511,008
상수도시설감가상각누계액	(24,441,591,195)	(6,679,702,857)	(536,000)		(31,121,830,052)
수질정화시설	157,134,171,341	1,654,494,700			158,788,666,041
수질정화시설감가상각누계액	(54,509,539,362)	(53,379,705)			(54,562,919,067)
하천부속시설	88,402,046,144	2,866,720	775,686,410		89,180,599,274
폐기물처리시설	16,448,767,258				16,448,767,258
폐기물처리시설감가상각누계액	(5,218,453,037)				(5,218,453,037)
재활용시설	711,337,630		1,787,500		713,125,130
재활용시설감가상각누계액	(244,990,146)		(1,638,541)		(246,628,687)
농수산기반시설	133,470,820,067	67,623,790	353,419,390		133,891,863,247
농수산기반시설감가상각누계액	(37,179,483,351)	(15,146,691)	(124,843,038)		(37,319,473,080)
댐	2,605,835,080				2,605,835,080
어항및항만시설	29,381,918,920				29,381,918,920
어항및항만시설감가상각누계액	(7,011,664,259)				(7,011,664,259)
기타사회기반시설	310,556,098,791	188,140,800	72,929,530		310,817,169,121
기타사회기반시설감가상각누계액	(44,029,820,301)	(33,223,497)	(14,353,469)		(44,077,397,267)
건설중인사회기반시설	19,327,853,270				19,327,853,270
VI. 기타비유동자산	1,994,631,357	3,000			1,994,634,357
보증금(주식)	25,000,000				25,000,000
무형자산(주식)	1,608,118,964	3,000			1,608,121,964
기타비유동자산(주식)	361,512,393				361,512,393
(자산총계)	1,747,748,669	16,989,751,885	38,431,373,525		1,802,495,822,089

재정상태표

당해연도 : 2019년 1월 1일부터 2019년 12월 31일 현재

강진군

(단위 : 원)

과 목	당해연도(2019년)				
	일반회계	기 타 특별회계	기금회계	내부거래	계
부 채					
I. 유동부채	15,852,666,369	9,174,780			15,861,841,149
유동성장기차입부채					
기타유동부채(주식)	15,852,666,369	9,174,780			15,861,841,149
II 장기차입부채					
장기차입금					
III 기타비유동부채	55,873,250,514				55,873,250,514
퇴직급여충당부채 (주식)	5,277,863,582				5,277,863,582
기타비유동부채 (주식)	50,595,386,932				50,595,386,932
(부채총계)	71,725,916,883	9,174,780			71,735,091,663
순자산					
I. 고정순자산	1,567,145,589,259	10,240,880,652	1,070,149,566		1,578,456,619,477
II. 특정순자산			37,361,223,959		37,361,223,959
III. 일반순자산	108,203,190,537	6,739,696,453			114,942,886,990
(순자산총계)	1,675,348,779,796	16,980,577,105	38,431,373,525		1,730,760,730,426
(부채와순자산총계)	1,747,074,696,679	16,989,751,885	38,431,373,525		1,802,495,822,089

재정상태표

직전연도 : 2018년 1월 1일부터 2018년 12월 31일 현재

강진군

(단위 : 원)

과 목	직전연도(2018년)				계
	일반회계	기 타 특별회계	기금회계	내부거래	
자 산					
I. 유동자산	122,103,691,299	6,252,103,513	35,840,863,009		164,196,657,821
현금및현금성자산	10,724,454,524	4,310,689,370	693,439,841		15,728,583,735
단기금융상품	122,000,000,000	1,510,000,000	10,373,638,438		133,883,638,438
미수세금	593,109,270				593,109,270
미수세금대손충당금	(106,099,570)				(106,099,570)
미수세외수입금	1,362,303,770	74,914,193			1,437,217,963
미수세외수입금대손충당금	(221,238,110)	(7749,153)			(221,987,263)
단기대여금		301,227,923			301,227,923
단기대여금대손충당금		(3,012,290)			(3,012,290)
재고자산	513,478,640				513,478,640
기타유동자산	3,050,600,987	12,847,020	42,300,170		3,105,748,177
II. 투자자산	3,739,717,000	244,933,980			3,984,650,980
장기대여금	3,656,117,000	247,408,070			3,903,525,070
장기대여금대손충당금	-	(2,474,090)			(2,474,090)
기타투자자산	83,600,000				83,600,000
III. 일반유형자산	52,605,449,851	20,935,651	12,268,225		52,638,653,727
토지	26,322,953,242				26,322,953,242
입목	431,133,740				431,133,740
건물	21,029,781,195				21,029,781,195
건물감가상각누계액	(5,010,903,664)				(5,010,903,664)
구축물	3,594,762,126		132,330,500		3,727,092,626
구축물감가상각누계액	(2,079,020,810)		(130,124,991)		(2,209,145,801)
기계장치	1,141,420,010				1,141,420,010
기계장치감가상각누계액	(505,170,228)				(505,170,228)
차량운반구	4,210,815,170	28,210,310			4,239,025,480
차량운반구감가상각누계액	(2,451,853,932)	(7,388,414)			(2,459,242,346)
집기비품	19,729,724,588	14,802,630	41,382,150		19,785,909,368
집기비품감가상각누계액	(14,619,991,586)	(14,688,875)	(31,319,434)		(14,665,999,895)

재정상태표

직전연도 : 2018년 1월 1일부터 2018년 12월 31일 현재

강진군

(단위 : 원)

과 목	직전연도(2018년)				
	일반회계	기 타 특별회계	기금회계	내부 거래	계
기타일반유형자산	41,340,000				41,340,000
기타일반유형자산감가상각누계액	(41,338,000)				(41,338,000)
건설중인일반유형자산	811,798,000				811,798,000
IV. 주민편의시설	272,935,536,550	2,170,722,651			275,106,259,201
도서관	3,851,702,582				3,851,702,582
도서관감가상각누계액	(1,246,302,393)				(1,246,302,393)
주차장	8,662,461,970	969,480,060			9,631,942,030
주차장감가상각누계액	(858,327,356)	(134,192,019)			(992,519,375)
공원	34,805,333,508	904,368,750			35,709,702,258
공원감가상각누계액	(7,935,235,089)	(40,263,262)			(7,975,498,351)
박물관및미술관	25,722,631,108				25,722,631,108
박물관및미술관감가상각누계액	(7,837,467,180)				(7,837,467,180)
수목원및휴양림	8,666,899,680				8,666,899,680
수목원및휴양림감가상각누계액	(2,604,802,576)				(2,604,802,576)
문화및관광시설	108,027,304,332				108,027,304,332
문화및관광시설감가상각누계액	(25,651,734,825)				(25,651,734,825)
체육시설	26,778,925,122				26,778,925,122
체육시설감가상각누계액	(7,816,242,705)				(7,816,242,705)
사회복지시설	42,867,711,216	107,810,500			42,975,521,716
사회복지시설감가상각누계액	(9,555,833,887)	(27,376,407)			(9,583,210,294)
의료시설	14,251,049,145				14,251,049,145
의료시설감가상각누계액	(3,973,459,158)				(3,973,459,158)
교육시설	5,379,495,354				5,379,495,354
교육시설감가상각누계액	(833,870,755)				(833,870,755)
기타주민편의시설	55,863,670,601	533,889,450			56,397,560,051
기타주민편의시설감가상각누계액	(19,159,543,714)	(142,994,421)			(19,302,538,135)
건설중인주민편의시설	25,531,171,570				25,531,171,570
V. 사회기반시설	1,243,359,448,017	17,140,130,867	861,650,267		1,261,361,229,151
도로	612,971,401,189	5,330,603,210			618,302,004,399

재정상태표

직전연도 : 2018년 1월 1일부터 2018년 12월 31일 현재

강진군

(단위 : 원)

과 목	직전연도(2018년)				계
	일반회계	기 타 특별회계	기금회계	내부 거래	
상수도시설	47,863,238,816	13,213,769,982			61,077,008,798
상수도시설감가상각누계액	(22,270,287,385)	(6,167,825,377)			(28,438,112,762)
수질정화시설	123,182,366,061	76,601,700			123,258,967,761
수질정화시설감가상각누계액	(49,485,170,855)	(51,590,352)			(49,536,761,207)
하천부속시설	77,717,228,914	2,866,720	629,690,450		78,349,786,084
폐기물처리시설	16,181,246,858				16,181,246,858
폐기물처리시설감가상각누계액	(4,789,818,448)				(4,789,818,448)
재활용시설	588,166,930		124,958,200		713,125,130
재활용시설감가상각누계액	(202,543,679)		(29,584,464)		(232,128,143)
농수산기반시설	127,451,229,667	1,077,568,260	168,030,010		128,696,827,937
농수산기반시설감가상각누계액	(34,928,758,676)	(304,313,925)	(92,425,130)		(35,325,497,731)
댐	1,486,371,120				1,486,371,120
어항및항만시설	27,375,508,650				27,375,508,650
어항및항만시설감가상각누계액	(6,127,694,626)				(6,127,694,626)
기타사회기반시설	278,562,175,771	2,557,530,930	72,929,530		281,192,636,231
기타사회기반시설감가상각누계액	(31,289,871,880)	(662,361,991)	(11,948,329)		(31,964,182,200)
건설중인사회기반시설	79,074,659,590	2,067,281,710			81,141,941,300
VI 기타비유동자산	1,862,521,373	3,000			1,862,524,373
보증금	20,000,000				20,000,000
무형자산	1,177,967,953	3,000			1,177,970,953
기타비유동자산	664,553,420				664,553,420
자 산 총 계	1,712,419,282,302	25,782,643,212	11,983,296,941		1,750,185,222,455
부 채					
I. 유동부채	9,184,793,225	55,107,520			9,239,900,745
유동성장기차입부채					
기타유동부채	9,184,793,225	55,107,520			9,239,900,745
II 장기차입부채					
장기차입금					
III 기타비유동부채	61,345,810,414				61,345,810,414
퇴직급여충당부채	5,777,629,236				5,777,629,236

재정상태표

직전연도 : 2018년 1월 1일부터 2018년 12월 31일 현재

강진군

(단위 : 원)

과 목	직전연도(2018년)				계
	일반회계	기 타 특별회계	기금회계	내부 거래	
기타비유동부채	55,568,181,178				55,568,181,178
부 채 총 계	70,530,603,639	55,107,520			70,585,711,159
순자산					
I. 고정순자산	1,510,368,606,245	19,331,792,169	873,918,492		1,530,574,316,906
II 특정순자산			11,109,378,449		11,109,378,449
III 일반순자산	131,520,072,418	6,395,743,523			137,915,815,941
순 자 산 총 계	1,641,888,678,663	25,727,535,692	11,983,296,941		1,679,599,511,296
부채외순자산 총계	1,712,419,282,302	25,782,643,212	11,983,296,941		1,750,185,222,455

재정운영표

당해연도 : 2019년 1월 1일부터 2019년 12월 31일 현재

강진군

(단위 : 원)

과 목	당해연도(2019)				
	총원가	사업수익	순원가	내부거래	계
I.사업순원가	298,666,923,455	167,229,951,217	131,436,972,238		131,436,972,238
일반공공행정	13,753,818,215	2,148,371,062	11,605,447,153		11,605,447,153
공공질서및안전	5,669,290,327	237,397,900	5,431,892,427		5,431,892,427
교육	2,265,720,980	63,534,000	2,202,186,980		2,202,186,980
문화및관광	33,010,508,989	15,025,237,366	17,985,271,623		17,985,271,623
환경보호	19,782,226,007	11,516,652,430	8,265,573,577		8,265,573,577
사회복지	74,203,754,024	53,810,682,827	20,393,071,197		20,393,071,197
보건	6,273,522,214	3,147,852,991	3,125,669,223		3,125,669,223
농림해양수산	107,453,966,561	59,404,985,120	48,048,981,441		48,048,981,441
산업·중소기업	6,192,620,854	1,016,353,315	5,176,267,539		5,176,267,539
수송및교통	8,190,858,837	821,553,700	7,369,305,137		7,369,305,137
국토및지역개발	21,870,636,447	20,037,330,506	1,833,305,941		1,833,305,941
기타					
II.관리운영비			84,887,417,915	(26877933000)	58,009,484,915
1.인건비			53,883,049,356		53,883,049,356
급여			35,274,987,050		35,274,987,050
복리후생비			9,157,924,610		9,157,924,610
기타인건비			8,994,715,550		8,994,715,550
퇴직급여			455,422,146		455,422,146
2.경비			4,115,765,091		4,115,765,091
도서구입및인쇄비			25,385,100		25,385,100
소모품비			467,675,100		467,675,100
홍보및광고비			31,623,000		31,623,000
지급수수료			141,506,840		141,506,840
일반유형자산수선유지비			86,986,592		86,986,592
주민편의시설수선유지비			183,001,180		183,001,180
사회기반시설수선유지비			454,070,810		454,070,810
교육훈련비			1,050,000		1,050,000
제세공과금			490,650,230		490,650,230
보험료및공제료			8,025,061		8,025,061
임차료			71,858,312		71,858,312

재정운영표

당해연도 : 2019년 1월 1일부터 2019년 12월 31일까지

강진군

(단위 : 원)

과 목	당해연도(2019)				
	총원가	사업수익	순원가	내부거래	계
출장비			781,676,120		781,676,120
업무추진비			309,878,570		309,878,570
행사비			1,244,000		1,244,000
위탁대행사업비					
연료비			68,068,576		68,068,576
원·정수구입비					
기타운영비			1,315,600		1,315,600
3.민간등이전비용			26,888,603,468	(26,877,933,000)	10,670,468
민간보조금			10,670,000		10,670,000
전출금비용			26,877,933,000	(26,877,933,000)	
기타이전비용			468		468
Ⅲ.비배분비용			24,383,788,760		24,383,788,760
1.운영비			821,116,000		821,116,000
이자비용			821,116,000		821,116,000
2.기타비용			23,562,672,760		23,562,672,760
자산처분손실			177,849,740		177,849,740
자산손상차손			(3,607,153)		(3,607,153)
일반유형자산감가상각비			495,925,535		495,925,535
주민편의시설감가상각비			7,131,462,589		7,131,462,589
사회기반시설감가상각비			8,256,368,274		8,256,368,274
무형자산상각비			123,996,609		123,996,609
대손상각비			554,423,807		554,423,807
기타비용			6,826,253,359		6,826,253,359
Ⅳ.비배분수익			13,687,115,123		13,687,115,123
1.자체조달수익			11,313,768,291		11,313,768,291
경상세외수익			2,577,611,620		2,577,611,620
임시세외수익			8,736,156,671		8,736,156,671
2.기타수익			2,373,346,832		2,373,346,832
대손충당금환입			1,088,230		1,088,230
기타수익					

재정운영표

당해연도 : 2019년 1월 1일부터 2019년 12월 31일까지

강진군

(단위 : 원)

과 목	당해연도(2019)				
	총원가	사업수익	순원가	내부거래	계
기타비배분수익			2,372,258,602		2,372,258,602
V.재정운영순원가 (I+II+III-IV)			227,021,063,790	(26,877,933,000)	200,143,130,790
VI.일반수익			284,791,864,029	(26,877,933,000)	257,913,931,029
1.자체조달수익			21,122,621,570		21,122,621,570
지방세수익			19,283,177,660		19,283,177,660
경상세외수익			423,536,110		423,536,110
임시세외수익			1,415,907,800		1,415,907,800
2.정부간이전수익			236,211,307,800		236,211,307,800
지방교부세수익			227,776,968,800		227,776,968,800
시군 조정교부금수익			8,434,339,000		8,434,339,000
3.기타수익			27,457,934,659	(26,877,933,000)	580,001,659
전입금수익			26,877,933,000	(26,877,933,000)	
기부금수익			50,000,000		50,000,000
기타일반수익			530,001,659		530,001,659
VII.재정운영결과 (V-VI)			(57,770,800,239)		(57,770,800,239)

재정운영표

직전연도 : 2018년 1월 1일부터 2018년 12월 31일 현재

강진군

(단위 : 원)

과 목	직전연도(2018)				
	총원가	사업수익	순원가	내부거래	계
I.사업순원가	273,939,010,361	111,138,707,737	162,800,302,624		162,800,302,624
일반공공행정	12,256,629,037	649,016,810	11,607,612,227		11,607,612,227
공공질서및안전	3,645,627,476	977,039,500	2,668,587,976		2,668,587,976
교육	2,249,912,111	103,450,000	2,146,462,111		2,146,462,111
문화및관광	32,220,670,440	8,140,836,440	24,079,834,000		24,079,834,000
환경보호	19,673,486,230	3,943,125,030	15,730,361,200		15,730,361,200
사회복지	65,449,526,721	46,767,014,310	18,682,512,411		18,682,512,411
보건	5,023,483,884	2,291,769,410	2,731,714,474		2,731,714,474
농림해양수산	102,673,408,451	42,293,188,387	60,380,220,064		60,380,220,064
산업·중소기업	3,824,503,504	2,062,011,750	1,762,491,754		1,762,491,754
수송및교통	8,427,238,638	381,904,790	8,045,333,848		8,045,333,848
국토및지역개발	18,494,523,869	3,529,351,310	14,965,172,559		14,965,172,559
기타					
II.관리운영비			62,716,492,067	(6,735,400,000)	55,981,092,067
1.인건비			52,142,214,293		52,142,214,293
급여			33,809,898,200		33,809,898,200
복리후생비			9,472,914,160		9,472,914,160
기타인건비			8,220,596,090		8,220,596,090
퇴직급여			638,805,843		638,805,843
2.경비			3,828,139,774		3,828,139,774
도서구입및인쇄비			14,583,200		14,583,200
소모품비			426,965,870		426,965,870
홍보및광고비			19,406,000		19,406,000
지급수수료			58,233,120		58,233,120
일반유형자산수선유지비			53,242,790		53,242,790
주민편의시설수선유지비			105,637,660		105,637,660
사회기반시설수선유지비			591,876,130		591,876,130
교육훈련비			1,420,900		1,420,900
제세공과금			476,219,680		476,219,680
보험료및공제료			(120,700,687)		(120,700,687)
임차료			71,308,730		71,308,730

재정운영표

직전연도 : 2018년 1월 1일부터 2018년 12월 31일까지

강진군

(단위 : 원)

과 목	직전연도(2018)				
	총원가	사업수익	순원가	내부거래	계
출장비			716,516,680		716,516,680
업무추진비			310,794,550		310,794,550
행사비			212,000		212,000
위탁대행사업비					
연료비			70,848,241		70,848,241
원·정수구입비					
기타운영비			22,518,980		22,518,980
3.민간등이전비용			6,746,138,000	(6,735,400,000)	10,738,000
민간보조금			10,738,000		10,738,000
전출금비용			6,735,400,000	(6,735,400,000)	
기타이전비용					
Ⅲ.비배분비용			24,861,193,811		24,861,193,811
1.운영비			886,336,490		886,336,490
이자비용			886,336,490		886,336,490
2.기타비용			23,974,857,321		23,974,857,321
자산처분손실			428,917,470		428,917,470
자산손상차손			20,000		20,000
일반유형자산감가상각비			834,179,907		834,179,907
주민편의시설감가상각비			8,784,023,782		8,784,023,782
사회기반시설감가상각비			9,840,635,816		9,840,635,816
무형자산상각비			13,307,119		13,307,119
대손상각비			417,196,182		417,196,182
기타비용			3,656,577,045		3,656,577,045
Ⅳ.비배분수익			13,181,602,111		13,181,602,111
1.자체조달수익			11,335,513,260		11,335,513,260
경상세외수익			1,869,907,966		1,869,907,966
임시세외수익			9,465,605,294		9,465,605,294
2.기타수익			1,846,088,851		1,846,088,851
대손충당금환입			2,057,601		2,057,601
기타수익					

재정운영표

직전연도 : 2018년 1월 1일부터 2018년 12월 31일까지

강진군

(단위 : 원)

과 목	직전연도(2018)				
	총원가	사업수익	순원가	내부거래	계
기타비배분수익			1,844,031,250		1,844,031,250
V.재정운영순원가 (I+II+III-IV)			237,196,386,391	(6,735,400,000)	230,460,986,391
VI.일반수익			276,641,372,863	(6,735,400,000)	269,905,972,863
1.자체조달수익			23,293,698,300		23,293,698,300
지방세수익			21,654,963,690		21,654,963,690
경상세외수익			447,086,100		447,086,100
임시세외수익			1,191,648,510		1,191,648,510
2.정부간이전수익			209,970,500,260		209,970,500,260
지방교부세수익			203,869,496,260		203,869,496,260
조정교부금수익			6,101,004,000		6,101,004,000
3.기타수익			43,377,174,303	(6,735,400,000)	36,641,774,303
전입금수익			6,735,400,000	(6,735,400,000)	
기부금수익					
기타일반수익			36,641,774,303		36,641,774,303
VII.재정운영결과 (V-VI)			(39,444,986,472)		(39,444,986,472)

순자산변동표

당해연도 : 2019년 1월 1일부터 2019년 12월 31일까지

강진군

(단위 : 원)

과 목	당해연도(2019년)			
	일반회계	기 타 특별회계	기금회계	계
I. 기초순자산	1,641,888,678,663	25,727,535,692	11,983,296,941	1,679,599,511,296
II. 운영차액	(30,908,149,431)	(319,706,947)	(26,542,943,861)	(57,770,800,239)
III. 순자산의 증가	9,863,738,463	243,208,620		10,106,947,083
직전연도오류수정이익				
회계기준변경에 의한 누적이익				
재산이관·관리전환으로 생긴 자산 증가	8,684,187,969	243,208,620		8,927,396,589
양여·기부로 생긴 자산 증가	350,000,000			350,000,000
기타순자산의 증가	829,550,494			829,550,494
IV. 순자산의 감소	7,311,786,761	9,309,874,154	94,867,277	8,753,134,649
직전연도오류수정손실				
회계기준변경에 의한 누적손실				
재산이관·관리전환으로 생긴 자산 감소	120,894,582	8,537,372,790	94,867,277	51,749,950
양여·기부로 생긴 자산 감소				
기타순자산의 감소	7,190,892,179	772,501,364		7,963,393,543
V. 기말순자산 (I + II + III - IV)	1,675,348,779,796	16,980,577,105	38,431,373,525	1,730,760,730,426

순자산변동표

직전연도 : 2018년 1월 1일부터 2018년 12월 31일까지

강진군

(단위 : 원)

과 목	직전연도(2018년)			
	일반회계	기 타 특별회계	기금회계	계
I. 기초순자산	1,615,018,070,950	26,592,342,139	6,337,663,826	1,647,948,076,915
II. 운영차액	(34,339,581,222)	540,227,865	(5,645,633,115)	(39,444,986,472)
III. 순자산의 증가	20,204,698,810	1,515,803,425		21,720,502,235
직전연도오류수정이익				
회계기준변경에 의한 누적이익				
재산이관·관리전환으로 생긴 자산 증 가	51,749,950			51,749,950
양여·기부로 생긴 자산 증가				
기타순자산의 증가	20,152,948,860	1,515,803,425		21,668,752,285
IV. 순자산의 감소	27,673,672,319	1,840,382,007		29,514,054,326
직전연도오류수정손실				
회계기준변경에 의한 누적손실				
재산이관·관리전환으로 생긴 자산 감 소		51,749,950		51,749,950
양여·기부로 생긴 자산 감소	1,000			1,000
기타순자산의 감소	27,673,671,319	1,788,632,057		29,462,303,376
V. 기말순자산 (I + II + III - IV)	1,641,888,678,663	25,727,535,692	11,983,296,941	1,679,599,511,296

제3장 재무제표에 대한 주석

제3장 재무제표에 대한 주석

1. 주요 회계정책

강진군이 재무제표 작성을 위하여 채택한 회계정책은 지방회계기준과 일관성을 가지고 있으며, 세부적인 회계처리와 관련된 사항은 '지방자치단체 재무회계운영 규정'(이하 "운영규정")을 중요성의 관점에 따라 준수하였습니다.

재무제표의 작성을 위하여 채택한 회계정책 중 중요한 것은 다음과 같습니다.

1-1. 재정운영표의 공시사항의 변경

강진군은 2015회계연도부터 적용되는 지방자치단체 원가계산준칙에 따라 원가 개념을 반영한 재정운영표를 작성 및 공시하였습니다.

1-2. 지방회계기준 시행일 현재의 자산·부채 평가

지방회계기준 시행일인 2007년 1월 1일 현재의 자산·부채는 지방회계기준 부칙 제2조에 따라 행정안전부장관이 정하는 바에 따라 평가하였습니다. 평가시 2006년 1월 1일 이전에 취득한 토지와 입목은 모두 대체평가 방법을 적용 하였으며, 나머지 자산은 취득원가로 평가하는 것을 원칙으로 하되 취득원가를 확인할 수 없거나 취득원가 확인에 과도한 노력과 비용이 소모되는 자산에 대하여는 대체평가 방법에 따라 평가하였습니다.

1-3. 출납폐쇄기간 중 발생한 자금거래의 회계처리

「지방회계법」제7조 제1항 본문에 따른 출납폐쇄기한 및 동항 단서에 따라 발생한 자금의 출납거래는 2019 회계연도의 거래로 회계처리 하고, 회계연도 종료일이 경과한 후 발생한 자금의 출납거래는 2020회계연도의 거래로 회계처리 합니다. 따라서 2019 회계연도 재정상태표 상 자산·부채 또한 출납폐쇄 기한(「지방회계법」 제7조 제1항 단서)의 경우 1월 20일 까지 발생한 거래를 반영한 수치로 표시됩니다.

1-4. 내부거래

내부거래는 일반회계, 기타특별회계, 기금회계간의 자금의 전출입, 출자 등 지방자치단체내의 거래를 말합니다. 강진군은 재무제표 작성시 내부거래를 상계제거하여 표시하고 있습니다. 내부거래의 내역은 재무제표에 대한 주석 [19]에 제시하였습니다.

1-5. 수익인식기준

가. 교환거래

교환거래에 의한 수익은 재화나 용역의 제공의 반대급부로 발생하는 사용료, 수수료 등으로, 재화를 판매하는 경우에는 판매하여 인도하는 시점에, 용역을 제공하는 경우에는 용역의 제공이 완료된 시점에 수익창출활동이 완료되고 그 금액을 합리적으로 측정할 수 있는 것으로 보아 각각 수익을 인식합니다.

나. 비교환거래

비교환거래에 의한 수익은 지방세, 보조금, 기부금 등으로 해당 수익에 대한 청구권이 발생하고 그 금액을 합리적으로 측정할 수 있을 때 인식합니다.

지방세수익(비교환거래에서 발생하는 임시세외수익의 경우 지방세수익에 준하여 인식합니다)은 강진군이 과세표준과 세액을 조사 결정하여 징수결의하는 시점에 수익을 인식합니다.

정부간이전수익은 중앙정부 및 전라남도가 강진군에 대하여 행정을 수행 하는데 소요되는 경비를 지원·보조·분담하기 위해 교부하는 자금으로 교부 확정일을 기준으로 수익을 인식합니다.

1-6. 재정자금의 표시

회계연도종료일 현재 강진군이 보유하고 있는 현금, 예금 등의 자금(이하 "재정자금")은 취득(가입)시점과 만기에 따라 현금및현금성자산, 단기금융상품, 장기금융상품으로 분류됩니다.

현금및현금성자산은 현금과 현금성 자산으로 구성되며, 현금성 자산은 큰 거래비용 없이 현금으로 전환이 용이하고 이자율변동에 따른 가치변동의 위험이 중요하지 않은 유가증권(채권, 상환우선주, 환매채 등)과 단기금융상품 으로서 취득 당시 만기(또는 상환일)가 3개월 이내에 도래하는 것을 말합니다.

현금및현금성자산에 포함되지 않는 금융상품으로서, 단기적 자금운용목적으로 소유하거나 기한이 1년 이내에 도래하는 금융기관의 정기에금, 정기적금 등을 단기금융상품으로 분류하고, 유동자산에 속하지 아니하는 금융상품을 장기 금융상품으로 분류하고 있습니다.

한편, 회계연도종료일 현재 강진군의 재정자금은 출납폐쇄기간 동안 발생한 자금거래가 반영된 후의 수치입니다.

1-7. 미수세금 등의 평가

미수세금, 미수세외수입금, 장단기대여금 등의 채권은 세목별(장단기대여금의 경우 종류별)로 과년도와 현년도 구분, 과거 결손처분 경험률을 고려하여 산정된 회수가 불가능할 것으로 추정되는 금액을 대손충당금으로 설정하고 이를 미수세금 등의 채권에서 차감하는 형식으로 표시하고 있습니다. 한편, 채권 중 중앙정부 또는 타지방자치단체에 대한 채권인 미수징수교부금, 미수정부간이전수익 등에 대하여는 대손충당금을 설정하지 않고 있습니다.

1-8. 재고자산의 평가

재고자산은 구입가액에 부대비용을 더하고 이에 선입선출법을 적용하여 산정한 가액을 취득원가로 하여 평가하고 있습니다.

재고자산의 진부화, 물리적인 손상 및 시장가치의 급격한 하락 등의 원인으로 인하여 해당 재고자산의 회수가가능가액이 장부가액에 미달하고 그 미달액이 중요한 경우에는 이를 장부가액에서 직접 차감하여 회수가가능가액으로 조정하고 있습니다.

1-9. 유형자산의 평가 및 감가상각 방법

가. 재무제표 표시

유형자산은 그 사용목적에 따라 일반유형자산, 주민편의시설 및 사회기반시설로 구분하여 표시하고 있습니다. 일반유형자산은 공공서비스의 제공을 위하여 사용되는 자산을 말하며, 주민편의시설은 주민의 편의를 위하여 사용되는 자산을 말합니다. 한편 사회기반시설은 초기에 대규모 투자가 필요하고 파급효과가 장기간에 걸쳐 나타나는 지역사회의 기반적인 자산을 말합니다.

주민편의시설과 사회기반시설은 건설중인자산을 제외한 토지, 입목, 건물, 구축물, 기계장치, 집기비품, 차량운반구 등의 성격을 가진 개별자산을 해당 주민편의시설(예:도서관) 및 사회기반시설(예:도로)에 각각 일괄하여 표시하였습니다.

나. 평 가

유형자산은 해당 자산의 건설원가나 매입가액에 부대비용을 더한 취득원가로 평가하고 있으며, 교환, 기부채납, 관리전환, 기타 무상으로 취득한 자산의 가액은 공정가액을 취득원가로 하고 있습니다.

한편, 유형자산 취득 후 진부화, 물리적인 손상 및 시장가치의 급격한 하락 등의 원인으로 인하여 해당 자산의 회수가능가액이 장부가액에 미달하고 그 미달액이 중요한 경우에는 이를 장부가액에서 직접 차감하여 회수가능가액으로 조정하고 있습니다.

다. 감가상각

유형자산은 추정 내용연수에 따라 정액법에 의하여 계산된 감가상각누계액을 차감하여 표시하고 있습니다. 유형자산 감가상각시 적용된 각 자산별 내용연수는 다음과 같으며, 물품관리지침에 규정된 것은 물품관리지침을 준용하고 있습니다.

구 분	내 역	내용연수
건물·구축물	철골·철근콘크리트조, 철근콘크리트조, 석조, 연와석조, 철골조인 것	40년
	연와조, 블록조, 콘크리트조, 토조, 토벽조, 목조, 목골모르타르조, 기타의 구조인 것	20년
	상수도특별회계의 것	10년~30년
	하수도특별회계의 것	20년~30년
	위에 속하지 않는 소규모 구축물	5년
기계장치	물품관리지침에 규정된 것	물품관리지침 준용
	상수도사업특별회계의 것	15년
	하수도사업특별회계의 것	15년
	공영개발사업특별회계의 것	5년
	위에 속하지 않는 기계장치	5년
차량운반구	물품관리지침에 규정된 것	물품관리지침 준용
	선박 및 항공기	12년
	위에 속하지 않는 차량운반구	5년
집기비품	물품관리지침에 규정된 것	물품관리지침 준용
	위에 속하지 않는 집기비품	5년
기 타	위에 속하지 않는 기타의 유형자산	5년

라. 감가상각 제외 유형자산

사회기반시설 중 유지보수를 통하여 현상이 유지되며 효율적인 사회기반시설 관리시스템 등을 갖추고 있어 취득 후 지속적인 사회기반시설의 유지보수 지출을 통하여 사회기반시설의 공공서비스잠재력을 취득 당시와 동일한 수준으로 유지시킬 수 있다고 판단되는 자산인 도로, 도시철도, 하천부속시설, 농로·소류지·방조제 등의 농수산기반시설, 해안에 위치한 제방, 방조제, 방파제 등의 어항및항만시설, 사방댐 등의 댐, 마을안길·마을광장 포장 등의 기타사회기반시설 등은 감가상각 대상에서 제외하고 있습니다.

마. 취득 또는 완성 후의 지출

유형자산을 취득한 이후의 유지보수 중 해당 자산의 내용연수를 연장시키거나 가치를 실질적으로 증가시키는 지출은 해당 자산의 취득원가에 가산되며, 능률유지 또는 손상부위의 원상회복을 위한 지출은 발생한 기간의 비용으로 처리됩니다. 한편 감가상각 대상에서 제외된 사회기반시설에 대한 유지보수 지출은 전부 발생한 기간의 비용으로 처리합니다.

1-10. 무형자산의 평가 및 감가상각방법

무형자산은 해당 자산의 개발원가나 매입가액에 부대비용을 더한 취득원가로 평가하고 있으며, 추정 내용연수에 따라 정액법에 의하여 계산된 상각액을 직접 차감하여 표시하고 있습니다.

무형자산의 내용연수는 독점적·배타적인 권리를 부여하는 관계 법령이나 계약에서 정한 경우를 제외하고는 20년을 넘을 수 없으며, 감가상각시 각 자산별로 적용하고 있는 내용연수는 다음과 같습니다. 다만 용익물권 중 전세권과 구분지상권(존속기간이 사실상 영구인 것에 한합니다)은 감가상각하지 않습니다.

구 분	내 역	내용연수
지적재산권	의장권, 실용신안권, 상표권	5년
	특허권	10년
	저작권	저작권 보호기간
컴퓨터소프트웨어	전산소프트웨어 구입비 및 개발비	3년
용익물권	지상권, 구분지상권(존속기간이 유한한 것)	용익물권 존속기간

한편, 무형자산의 진부화, 시장가치의 급격한 하락 등의 원인으로 인하여 해당 자산의 회수가능가액이 장부가액에 미달하고 그 미달액이 중요한 경우에는 이를 장부가액에서 직접 차감하여 회수가능가액으로 조정하고 있습니다.

1-11. 퇴직급여충당부채

공무원연금법의 적용을 받는 지방공무원을 제외한 무기계약근로자, 예술단원, 운동부원 등 가운데 1년 이상 근속한 인원이 일시에 퇴직할 경우 근로자퇴직급여보장법 [퇴직금지급규정]에 따라 지급해야 하는 퇴직금에 상당하는 퇴직금추계액을 말하며, 종전 국민연금법의 규정에 의하여 종업원이 퇴직할경우 지급할 퇴직금의 일부를 국민연금관리공단에 납부한 것과 종업원의 수급권을 보장하는 종업원 퇴직보험 등에 가입한 예치금을 차감한 것입니다.

1-12. 관리책임자산

가. 정 의

관리책임자산이란 유산자산, 자연자원 등과 같이 합리적인 가치측정이 어렵고 보존을 위한 비용만 발생하며, 처분의 대상이 되지 않는 자산이나 회계실체가 반드시 책임있게 관리할 책무가 있는 자산을 말합니다.

관리책임자산 중 유산자산은 생산 또는 소비의 목적으로 사용되지 않고 가치의 저장을 목적으로 보유하는 자산으로 유적, 예술작품, 문화재, 역사적 문서, 문화적으로 중요한 건물 등을 들 수 있습니다.

관리책임자산 중 자연자원은 지하자원, 산림자원, 수자원 등 미개발상태의 자원으로 석탄 및 석유매장량, 공원(동물원)에서 보유하고 있는 동물 등을 들 수 있습니다.

나. 회계처리 등

관리책임자산은 자산의 정의에는 부합되지만 그 금액을 신뢰성 있게 측정하기 어려운 점 등을 고려하여 금액의 측정가능성 여부에 관계없이 자산으로 인식하지 않고 있습니다. 관리책임자산의 내역은 필수보충정보에 제시되어 있습니다.

1-13. 우발상황의 회계처리

우발상황은 미래에 어떤 사건이 발생하거나 발생하지 아니함으로 인하여 궁극적으로 확정될 손실 또는 이익으로서 발생여부가 불확실한 현재의 상태 또는 상황을 말하며, 우발상황에는 진행 중인 소송사건, 채무에 대한 지급보증, 배상책임 등이 포함되며 다음과 같이 회계처리합니다.

- ① 재정상태표일 현재 우발손실의 발생이 확실하고 그 손실금액을 합리적으로 추정할 수 있는 경우 : 우발손실을 재무제표에 반영하고 그 내용을 주석으로 표시
- ② 재정상태표일 현재 우발손실의 발생이 확실하지 아니하거나 우발손실의 발생은 확실하지만 그 손실금액을 합리적으로 추정할 수 없는 경우 : 우발상황의 내용, 우발손실에 따른 재무적 영향을 주석으로 표시
- ③ 우발이익의 발생이 확실하고 그 이익금액을 합리적으로 추정할 수 있는 경우 : 우발상황의 내용을 주석으로 표시

1-14. 리스회계

가. 금융리스와 운용리스의 분류

리스는 리스자산의 소유에 따른 위험과 효익이 실질적으로 강진군에 이전되는 경우에는 금융리스로 분류하고 그 외의 경우에는 운용리스로 분류합니다.

나. 금융리스의 회계처리

금융리스의 경우 리스자산의 공정가액과 기본리스료를 내재이자율로 할인하여 계산된 금액 중 낮은 금액을 리스자산으로 계상하고 동액에 대하여 부채로 계상하고 있습니다. 또한 기본리스료의 지급은 리스부채의 원금상환액과 리스이자비용으로 구분하고, 리스이자비용은 매기간 리스부채잔액에 대한 비율이 동일하도록 유효이자율법에 의하여 배분하고 있습니다.

다. 운용리스의 회계처리

운용리스의 경우에는 기본리스료를 리스기간에 걸쳐 균등하게 배분된 금액을 비용으로 계상하고 있습니다.

1-15. 외화자산 및 부채의 평가

화폐성 외화자산과 화폐성 외화부채는 회계연도 종료일 현재의 적절한 환율로 평가한 가액을 재정상태표 가액으로 하며, 비화폐성 외화자산과 비화폐성 외화부채는 해당 자산을 취득하거나 해당 부채를 부담한 당시의 적절한 환율로 평가한 가액을 재정상태표 가액으로 함을 원칙으로 합니다.

1-16. 회계변경 및 오류수정의 회계처리

가. 회계변경

회계정책의 변경에 따른 영향은 해당 회계연도 재정상태표의 순자산에 반영되되 회계정책의 변경에 따른 누적효과를 합리적으로 추정하기 어려운 경우에는 회계정책의 변경에 따른 영향을 해당 회계연도와 그 회계연도 후의 기간에 반영하도록 하며, 회계추정의 변경에 따른 영향은 해당 회계연도 후의 기간에 미치는 것으로 하고 있습니다.

한편, 회계정책 또는 회계추정을 변경한 경우에는 그 변경내용, 변경사유 및 변경이 해당 회계연도의 재무제표에 미치는 영향을 주석으로 표시하고 있습니다.

나. 오류수정

오류의 수정은 전년도 이전에 발생한 회계기준적용의 오류, 추정의 오류, 계정분류의 오류, 계산상의 오류, 사실의 누락 및 사실의 오용 등을 수정하는 것으로서 다음과 같이 구분하여 회계처리하고 있습니다.

- ① 중대한 오류 : 오류가 발생한 회계연도 재정상태표의 순자산에 반영하고, 관련된 계정잔액을 수정하고 그 내용을 주석으로 표시합니다. 또한 중대한 오류를 수정함에 따라 비교재무제표를 작성할 때에는 중대한 오류의 영향을 받는 회계기간의 재무제표 항목을 다시 작성하고 그 내용을 주석으로 표시합니다.
- ② 중대하지 않은 오류 : 해당 회계연도의 재정운영표에 반영하고 그 내용을 주석으로 표시합니다.

1-17. 회계처리특례

현금흐름표(지방회계기준 제35조) 및 채권채무의 현재가치평가(지방회계기준 제56조)는 지방회계기준 부칙에 따라 행정자치부장관이 정하는 회계연도부터 적용합니다.

2. 재정자금의 세부내역

2-1. 회계별 세부내역

(단위 : 원)

구 분	내 역	일반회계	기 타 특별회계	기금	계
현금및현금성자산 (A)	보통예금 등	13,952,647,008	4,586,024,678	20,889,151,151	39,427,822,837
단기금융상품 (B)	정기예금 등	103,000,000,000	1,270,000,000	14,845,248,688	119,115,248,688
장기금융상품 (C)	정기예금 등			1,520,360,950	1,520,360,950
계(A+B+C)		116,952,647,008	5,856,024,678	37,254,760,789	160,063,432,475

2-2. 예산회계의 재정자금 구분

(단위: 원)

구 분	일반회계	기 타 특별회계	기금	계	
재정자금(세계잉여금)총액 (A)	116,952,647,008	5,856,024,678	37,254,760,789	160,063,432,475	
이월금(B)	명시이월비	49,374,495,094	205,651,000	188,353,020	49,768,499,114
	사고이월비	11,681,340,190	73,197,530		11,754,537,720
	계속비	5,029,883,190			5,029,883,190
	보조금반납금	9,070,706,080	9,174,780		9,079,880,860
순세계잉여금(A-B)	41,796,222,454	5,568,001,368	37,066,407,769	84,430,631,591	

3. 미수세금 및 미수세금대손충당금의 세부내역

(단위: 원)

구 분	채권금액(A)	대손설정율(%)	대손충당금(B)	장부가액(A-B)	
보통세	미수주민세	39,477,800	7.4	2,939,730	36,538,070
	미수재산세	97,580,320	30.3	29,537,950	68,042,370
	미수자동차세	349,375,900	6.1	21,217,600	328,158,300
	미수지방소득세	227,478,270	32.5	74,012,570	153,465,700
계	713,912,290		127,707,850	586,204,440	

4. 미수세외수입금 및 대손충당금의 세부내역

4-1. 미수세외수입금

(단위: 원)

구 분	일반회계	기 타 특별회계	기금	내부거래	계
미수재산임대료수익	32,133,120				32,133,120
미수사용료수익	10,271,320	90,886,870			101,158,190
미수수수수료수익	1,123,710				1,123,710
미수사업수익	32,680				32,680
미수부담금	5,379,730				5,379,730
미수변상금	389,420				389,420
미수과태료	640,131,140	22,244,870			662,376,010
미수과징금	4,600,000				4,600,000
미수이자수익		3,922,830			3,922,830
미수이행강제금	132,000				132,000
미수기타임시세외수익	255,263,670				255,263,670
계	949,456,790	117,054,570			1,066,511,360

4-2. 대손충당금

(단위: 원)

구 분	금 액(A)	대손설정율(%)	대손충당금(B)	장부가액(A-B)
미수재산임대료수익	32,133,120	2.7	878770	31,254,350
미수사용료수익	101,158,190	1.7	1710580	99,447,610
미수수수수료수익	1,123,710	1.0	11240	1,112,470
미수사업수익	32,680	1.0	330	32,350
미수부담금	5,379,730	9.4	505430	4,874,300
미수변상금	389,420	10.0	38770	350,650
미수과태료	662,376,010	18.6	123479130	538,896,880
미수과징금	4,600,000	8.7	402480	4,197,520
미수이자수익	3,922,830	1.0	39240	3,883,590
미수이행강제금	132,000	1.0	1320	130,680
미수기타임시세외수익	255,263,670	16.5	42097180	213,166,490
계	1,066,511,360	70.6	169,164,470	897,346,890

5. 장·단기대여금의 세부내역

5-1. 원 금

(단위: 원)

구 분		일반회계	기타특별회계	기금	내부거래	계
민 간 대여금	단기민간융자금		275,352,355			275,352,355
	장기민간융자금		501,785,580			501,785,580
	소 계		777,137,935			777,137,935
학자금위탁대여금		2,185,825,970				2,185,825,970
계		2,185,825,970	777,137,935			2,962,963,905

5-2. 민간대여금 관련 이자

구 분	일반회계	기타특별회계	기금	계
미수이자수익		3,922,830		3,922,830
일반미수금				
계		3,922,830		3,922,830

6. 재고자산의 세부내역

(단위: 원)

구 분	일반회계	기타특별회계	기금	계
판매용부동산				
저장품				
판매용물품	610,044,332			610,044,332
기타재고자산				
계	610,044,332			610,044,332

7. 기타유동자산의 세부내역

(단위: 원)

구 분	일반회계	기타특별회계	기금	내부거래	계
선급금					
일반미수금					
일반미수금대손충당금					
미수수익	897,340,910	7,596,0000	106,463,170		1,011,400,080
선급비용	163,784,659				163,784,659
세입세출외단기보관현금	2,112,207,070				2,112,207,070
계	3,173,332,639	7,596,000	106,463,170		3,287,391,809

8. 기타투자자산의 세부내역

(단위 : 원)

구 분	일반회계	기타특별회계	기금	내부거래	계
회원권(등기제)	83,600,000				83,600,000
기타투자자산					
계	83,600,000				83,600,000

9. 유형자산 등에 포함된 토지의 내역

(단위: 원)

구 분		일반회계	기타특별회계	기금	계
판매용부동산					
일반유형자산		26,675,363,670			26,675,363,670
주민 편의 시설	도서관	590,416,500			590,416,500
	주차장	6,058,926,870	990,074,060		7,049,000,930
	공원	10,210,694,160			10,210,694,160
	박물관및미술관	2,275,274,260			2,275,274,260
	수목원및휴양림	1,621,701,850			1,621,701,850
	문화및관광시설	19,576,752,611			19,576,752,611
	체육시설	802,583,060			802,583,060
	사회복지시설	1,606,966,430	13,762,000		1,620,728,430
	의료시설	3,502,221,644			3,502,221,644
	교육시설	926,485,224			926,485,224
	기타주민편의시설	15,674,845,212	115,952,720		15,790,797,932
	소계	62,846,867,821	1,119,788,780		63,966,656,601
	사회 기반 시설	도로	45,488,096,612	150,573,590	
상수도시설		622,295,526			622,295,526
수질정화시설		882,919,204	5,938,480		888,857,684
하천부속시설		7,559,389,544		7,639,340	7,567,028,884
폐기물처리시설		493,739,028			493,739,028
재활용시설		4,091,220			4,091,220
농수산기반시설		2,963,291,040	9,922,100		2,973,213,140
어항및항만시설		121,054,050			121,054,050
기타사회기반시설		8,479,548,728			8,479,548,728
소계		66,614,424,952	166,434,170	7,639,340	66,788,498,462
계	156,136,656,443	1,286,222,950	7,639,340	157,430,518,733	

10. 일반유형자산에 포함된 일반재산의 내역

(단위: 원)

구 분	일반회계	기타특별회계	기금	계
일반재산 토지	9,154,453,945			9,154,453,945
토지를 제외한 일반재산	440,966,760			440,966,760
차감: 감가상각누계액	70,507,425			70,507,425
계	9,524,913,280			9,524,913,280

11. 감가상각대상에서 제외된 상각자산의 내역

11-1. 자산의 세부내역

(단위: 원)

구 분	일반회계	기타특별회계	기금	계
도로	580,107,994,013	7,900,000		580,115,894,013
하천부속시설	80,842,656,600	2,866,720		81,613,570,390
농수산기반시설	130,507,529,027	57,701,690	768,047,070	130,918,650,107
댐시설	2,605,835,080		353,419,390	2,605,835,080
어항및항만시설	29,260,864,870			29,260,864,870
기타사회기반시설	302,076,550,063	188,140,800	72,929,530	302,337,620,393
계	1,125,401,429,653	256,609,210	1,194,395,990	1,126,852,434,853

11-2. 수선유지비용의 세부내역

(단위: 원)

구 분	일반회계	기타특별회계	기금	계
도로	2,399,534,290		24,303,440	2,423,837,730
도시철도				
하천부속시설	1,178,384,100		17,973,000	1,196,357,100
농수산기반시설	1,613,252,400	14,368,000	223,456,960	1,851,077,360
댐기반시설				
어항및항만시설	322,467,450			322,467,450
기타사회기반시설	3,393,393,600	34,595,000	2,106,240	3,430,094,840
계	8,907,031,840	48,963,000	267,839,640	9,223,834,480

12. 보증금의 세부내역

(단위: 원)

구 분	일반회계	기타특별회계	기금	계
임차보증금	25,000,000			25,000,000
전신전화가입권				
계	25,000,000			25,000,000

13. 무형자산의 세부내역

(단위: 원)

구 분	일반회계	기타특별회계	기금	계
지적재산권	145,477,891			145,477,891
전산소프트웨어	1,462,641,073	3,000		1,462,644,073
계	1,608,118,964	3,000		1,608,121,964

14. 기타비유동자산의 세부내역

(단위: 원)

구 분	일반회계	기타특별회계	기금	계
세입세출외장기보관현금	95,662,393			95,662,393
기타유산자산	365,850,000			365,850,000
계	361,512,393			361,512,393

15. 기타유동부채의 세부내역

(단위: 원)

구 분	일반회계	기타특별회계	기금	내부거래	계
일반미지급금	9,121,218,940	9,174,780			9,130,393,720
단기예수보관금	2,112,207,070				2,112,207,070
유동성BTL미지급금	4,669,753,219				4,669,753,219
계	15,903,179,229	9,174,780			15,912,354,009

16. 퇴직급여충당부채의 세부내역

(단위: 원)

구 분	일반회계	기타특별회계	기금	계
설정대상인원수(명)	200			200
전년도말퇴직금추계액(A)	5,777,629,236			5,777,629,236
당해연도 퇴직금지급액(B)	955,187,800			955,187,800
당해연도 퇴직급여설정액(C)	455,422,146			455,422,146
계(A-B+C)	5,277,863,582			5,277,863,582
차감 : 퇴직금전환금및예치금				
차감잔액	5,277,863,582			5,277,863,582

17. 기타비유동부채의 세부내역

(단위: 원)

구 분	일반회계	기타특별회계	기금	계
장기예수보증금	95,662,393			95,662,393
장기미지급금	50,499,724,539			50,499,724,539
차감잔액	50,595,386,932			50,595,386,932

18. 순자산의 세부내역

(단위: 원)

구 분		일반회계	기 타 특별회계	기금	내부거 래	계
순자산총계(A)		1,675,348,779,796	16,980,577,105	38,431,373,525		1,730,760,730,426
시설 투자액	일반유형자산	56,595,347,961	25,249,930	4,481,784		56,625,079,675
	주민편의시설	289,992,900,291	1,555,488,190	0		291,548,388,481
	사회기반시설	1,274,118,699,801	8,660,139,532	1,065,667,782		1,283,844,507,115
	무형자산	1,608,118,964	3,000	0		1,608,121,964
	소계(B)	1,622,315,067,017	10,240,880,652	1,070,149,566		1,633,626,097,235
시설 투자 관련 차입금	유동성장기차입부채					
	유동성BTL미지급금	4,669,753,219				4,669,753,219
	장기차입금					
	장기BTL미지급금	50,499,724,539				50,499,724,539
	소계(C)	55,169,477,758				55,169,477,758
고정순자산(D=B-C)		1,567,145,589,259	10,240,880,652	1,070,149,566		1,578,456,619,477
특정순자산(E)				37,361,223,959		37,361,223,959
일반순자산(A-D-E)		108,203,190,537	6,739,696,453			114,942,886,990

19. 내부거래의 내역

19-1. 전출금(비용) 및 전입금(수익)

(단위: 원)

회계구분 \ 내부거래	전출금	전입금
일반회계	26,877,933,000	
기타특별회계		719,430,000
기금		26,158,503,000
계	26,877,933,000	26,877,933,000

20. 금융리스(완공후 BTL 포함)

20-1. 금융리스 자산 및 부채의 세부내역

(단위: 원)

구 분		일반회계	기타특별회계	기금	계
리스 자산	주민편의시설	문화및관광-건물	36,937,652,400		36,937,652,400
	주민편의시설	기타주민편의시설-건축물	751,833,894		751,833,894
	사회기반시설	수질개선사업-건축물	26,227,309,886		26,227,309,886
	계		63,916,796,180		
리스 부채	기타유동부채	유동성장기미지급금	4,669,753,219		4,669,753,219
	기타비유동부채	장기미지급금	50,499,724,539		50,499,724,539
	계		55,169,477,758		

20-2. 금융리스 계약의 세부내역

(단위: 원)

구 분	전기말부채액	당기감소액	부채잔액	연이자율 (%)	상환조건	리스회사	
일반 회계	하수관거정비	26,227,309,886	1,987,883,532	24,239,426,354	5.83	3개월후불	(주)남양강진씨앤지
	문화복지타운	32,724,511,348	2,280,221,077	30,444,290,271	2.77	3개월후불	(주)강진문화원
	에너지절약형 가로보안등	751,833,894	266,072,761	485,761,133	2.75	매월	지오스네오텍
	서울 공릉기반	6,140,998	6,140,998	0	2.475	3개월선불	한국IBM
계	59,709,796,126	4,540,318,368	55,169,477,758				

20-3. 금융리스부채의 상환 계획

(단위: 원)

연 도	일반회계	기타특별회계	기금회계	계
2020년	4,669,753,219			4,669,753,219
2021년	4,740,590,092			4,740,590,092
2022년	4,664,345,971			4,664,345,971
2023년	4,804,495,061			4,804,495,061
2024년 이후	36,290,293,415			36,290,293,415
계	55,169,477,758			55,169,477,758

21. 우발부채 등

(단위 : 원)

발생연도	소송가액 있음			소송가액 없음	
	소송가액	내역	부채계상액	내역	부채계상액
2013	5,067,005,370	임금			
2018	1,746,000,000	손해배상			
2019	687,399,525	건축행위불허가처분취소 외 12건			
계	7,500,404,895				

22. 세입세출외보관현금의 내역

(단위 : 원)

구 분		일반회계	기타 특별회계	기금	계
기타유동자산	세입세출외 단기보관현금	2,112,207,070			2,112,207,070
기타비유동자산	세입세출외 장기보관현금	95,662,393			95,662,393
계		2,207,869,463			2,207,869,463

* 계약 및 법률상 원인 등에 따라 지방자치단체가 세입세출외로 보관 중인 현금으로 기타유동자산 및 기타비유동자산에 포함되어 있습니다.

제4장 필수보충정보

1. 예산결산요약표

1-1. 세입결산총괄(2019회계연도)

(단위 : 원)

구 분	예산액 ㉑	전년도 이월액㉒	예산현액 ㉓=㉑+㉒	징수 결정액㉔
합 계	476,137,427,000	88,834,178,330	564,971,605,330	588,581,793,233
일반회계	466,130,963,000	88,794,795,330	554,925,758,330	578,181,409,210
지방세수입	16,300,000,000		16,300,000,000	19,876,286,930
보통세	16,100,000,000		16,100,000,000	19,308,702,680
지난년도수입	200,000,000		200,000,000	567,584,250
세외수입	11,135,654,000		11,135,654,000	18,348,713,980
경상적세외수입	4,776,689,000		4,776,689,000	6,841,787,530
임시적세외수입	6,358,965,000		6,358,965,000	11,506,926,450
지방교부세	216,576,145,000		216,576,145,000	227,776,968,800
지방교부세	216,576,145,000		216,576,145,000	227,776,968,800
조정교부금	6,010,000,000		6,010,000,000	8,434,339,000
시군조정교부금등	6,010,000,000		6,010,000,000	8,434,339,000
보조금	169,928,459,000		169,928,459,000	171,020,645,976
국고보조금등	142,368,723,000		142,368,723,000	143,039,846,000
시도비보조금등	27,559,736,000		27,559,736,000	27,980,799,976
보전수입등및내부거래	46,180,705,000	88,794,795,330	134,975,500,330	132,724,454,524
보전수입등	46,180,705,000	88,794,795,330	134,975,500,330	132,724,454,524
내부거래				
기타특별회계	10,006,464,000	39,383,000	10,045,847,000	10,400,384,023
세외수입	2,119,319,000		2,119,319,000	2,532,847,553
경상적세외수입	1,725,664,000		1,725,664,000	1,819,784,153
임시적세외수입	393,655,000		393,655,000	713,063,400
보조금	1,277,838,000		1,277,838,000	1,237,837,000
국고보조금등	1,254,899,000		1,254,899,000	1,214,898,000
시도비보조금등	22,939,000		22,939,000	22,939,000
보전수입등및내부거래	6,609,307,000	39,383,000	6,648,690,000	6,629,699,470
보전수입등	5,815,912,000	39,383,000	5,855,295,000	5,910,269,470
내부거래	793,395,000		793,395,000	719,430,000

(단위 : 원)

구 분	수납액			불납결손액 ㉓	미수납액 ㉔ = ㉑ - ㉓ - ㉔
	수납총액 ㉑	환급액 ㉒	실제수납액 ㉓ = ㉑ - ㉒		
합 계	587,857,526,608	1,682,970,870	586,174,555,738	582,265,080	1,824,972,415
일반회계	577,611,857,170	1,676,082,120	575,935,775,050	582,265,080	1,663,369,080
지방세수입	19,335,534,010	264,393,120	19,071,140,890	91,233,750	713,912,290
보통세	18,943,175,510	174,247,610	18,768,927,900	38,037,930	501,736,850
지난년도수입	392,358,500	90,145,510	302,212,990	53,195,820	212,175,440
세외수입	17,036,666,860	128,441,000	16,908,225,860	491,031,330	949,456,790
경상적세외수입	6,829,361,750	9,255,220	6,820,106,530		21,681,000
임시적세외수입	10,207,305,110	119,185,780	10,088,119,330	491,031,330	927,775,790
지방교부세	227,776,968,800		227,776,968,800		
지방교부세	227,776,968,800		227,776,968,800		
조정교부금	8,434,339,000		8,434,339,000		
시군조정교부금등	8,434,339,000		8,434,339,000		
보조금	172,303,893,976	1,283,248,000	171,020,645,976		
국고보조금등	144,227,709,000	1,187,863,000	143,039,846,000		
시.도비보조금등	28,076,184,976	95,385,000	27,980,799,976		
보전수입등및내부거래	132,724,454,524		132,724,454,524		
보전수입	132,724,454,524		132,724,454,524		
기타특별회계	10,245,669,438	6,888,750	10,238,780,688		161,603,335
세외수입	2,378,132,968	6,888,750	2,371,244,218		161,603,335
경상적세외수입	1,760,467,773	6,840,360	1,753,627,413		66,156,740
임시적세외수입	617,665,195	48,390	617,616,805		95,446,595
보조금	1,237,837,000		1,237,837,000		
국고보조금등	1,214,898,000		1,214,898,000		
시.도비보조금등	22,939,000		22,939,000		
보전수입등및내부거래	6,629,699,470		6,629,699,470		
보전수입등	5,910,269,470		5,910,269,470		
내부거래	719,430,000		719,430,000		

1-2. 세출결산총괄(2019회계연도)

(단위 : 원)

구 분	예산액	예산성립후 증 감 액	예산현액	지출액
합 계	476,137,427,000	88,834,178,330	564,971,605,330	463,365,884,052
일반회계	466,130,963,000	88,794,795,330	554,925,758,330	458,983,128,042
일반공공행정	56,178,263,000	3,318,288,400	59,496,551,400	56,122,396,172
공공질서 및 안전	4,559,589,000	2,435,028,610	6,994,617,610	5,705,291,860
교육	2,396,534,000		2,396,534,000	2,267,662,360
문화 및 관광	47,155,949,000	26,043,257,610	73,199,206,610	51,679,726,614
환경보호	29,672,789,000	4,969,484,600	34,642,273,600	25,532,617,356
사회복지	75,946,208,000	1,162,391,000	77,108,599,000	74,596,665,246
보건	6,950,291,000	793,849,600	7,744,140,600	7,038,191,450
농림해양수산	129,043,581,000	24,213,122,770	153,256,703,770	124,501,136,592
산업·중소기업	4,305,247,000	4,120,935,680	8,426,182,680	7,980,023,390
수송 및 교통	8,607,912,000	7,727,504,000	16,335,416,000	8,795,391,432
국토 및 지역개발	41,542,266,000	16,123,116,060	57,665,382,060	39,663,943,140
예비비	2,310,683,000	△2,112,183,000	198,500,000	
기타	57,461,651,000		57,461,651,000	55,100,082,430
특별회계	10,006,464,000	39,383,000	10,045,847,000	4,382,756,010
기타특별회계	10,006,464,000	39,383,000	10,045,847,000	4,382,756,010
환경보호	3,730,074,000	39,383,000	3,769,457,000	2,596,893,410
사회복지	2,175,083,000		2,175,083,000	997,238,740
농림해양수산	3,538,787,000		3,538,787,000	322,670,000
산업·중소기업	46,020,000		46,020,000	46,020,000
수송 및 교통	516,500,000		516,500,000	419,933,860

(단위 : 원)

구 분	다음연도이월액				보조금반납금
	계	명시이월	사고이월	계속비이월	
합 계	66,364,567,004	49,580,146,094	11,754,537,720	5,029,883,190	6,014,181,922
일반회계	66,085,718,474	49,374,495,094	11,681,340,190	5,029,883,190	6,005,007,142
일반공공행정	1,436,584,570	566,935,950	869,648,620		25,453,338
공공질서및안전	33,891,990	19,347,990	14,544,000		1,152,157,100
교육					
문화 및 관광	19,445,582,670	11,715,974,420	2,699,725,060	5,029,883,190	55,011,741
환경보호	8,005,924,170	7,321,851,490	684,072,680		463,338,530
사회복지					1,201,904,218
보건	160,000,000	160,000,000			239,733,639
농림해양수산	17,431,850,038	12,410,517,898	5,021,332,140		2,412,346,193
산업·중소기업	71,850,000	24,000,000	47,850,000		39,303,199
수송 및 교통	3,767,342,000	3,604,242,000	163,100,000		31,850,000
국토및지역개발	15,732,693,036	13,551,625,346	2,181,067,690		383,909,184
예비비					
기타					
특별회계	278,848,530	205,651,000	73,197,530		9,174,780
기타특별회계	278,848,530	205,651,000	73,197,530		9,174,780
환경보호	278,848,530	205,651,000	73,197,530		9,174,780
사회복지					
농림해양수산					
산업·중소기업					
수송 및 교통					

(단위 : 원)

구 분	집행잔액						
	계 ㉓=㉔+㉕+ ㉖+㉗+㉘+㉙	보조금 정산잔액 ㉔	예산 절감액 ㉕	계획변경 등 집행사유 미발생 ㉖	낙찰차액 ㉗	지출잔액 ㉘	예비비 ㉙
합 계	29,226,791,952	6,123,621,966	74,721,100	66,967,000	22,937,970	18,135,758,916	4,802,785,000
일반회계	23,851,724,272	6,119,039,091	74,721,100	66,967,000	22,937,970	17,369,559,111	1,985,000,000
일반공공행정	1,912,117,320	36,350,212	3,315,000			1,872,452,108	
공공질서및안전	103,276,660	42,974,840				60,301,820	
교육	128,871,640					128,871,640	
문화 및 관광	2,018,885,585	315,479,826				1,703,405,759	
환경보호	640,393,544	416,452,250		59,947,000	18,731,470	145,262,824	
사회복지	1,310,029,536	557,367,920				752,661,616	
보건	306,215,511	156,938,591	15,323,000		4,206,500	129,747,420	
농림해양수산	8,911,370,947	3,774,319,199	51,012,100			5,086,039,648	
산업·중소기업	335,006,091	90,342,175				244,663,916	
수송 및 교통	3,740,832,568	326,281,198				3,414,551,370	
국토및지역개발	1,884,836,700	402,532,880	1,629,000			1,480,674,820	
예비비	198,500,000						1,985,000,000
기타	2,361,388,170		3,442,000	7,020,000		2,350,926,170	
기타특별회계	884,540,280						
환경보호	1,177,844,260	2,550,460				520,650,820	361,339,000
사회복지	3,216,117,000	2,032,415				1,122,928,845	1,065,190,000
농림해양수산					86,690,000	3,129,427,000	
산업·중소기업							
수송 및 교통						46,566,140	50,000,000

2. 성질별 재정운영표

당해연도 : 2019년 1월 1일부터 2018년 12월 31일까지

(단위 : 원)

과 목	당해연도(2019년)				계
	일반회계	기 특 별 회 계	기 금 회 계	내 부 거 래	
I. 인건비	64,968,340,916	258,769,860	22,400,000		65,249,510,776
급여	35,274,387,050	600,000			35,274,987,050
복리후생비	9,091,444,710	66,479,900			9,157,924,610
기타인건비	20,147,087,010	191,689,960	22,400,000		20,361,176,970
퇴직급여	455,422,146				455,422,146
II. 운영비	99,019,273,009	1,814,544,390	354,732,170		101,188,549,569
도서구입및인쇄비	1,205,056,320	5,648,000			1,210,704,320
소모품비	6,125,006,410	113,305,000	60,451,130		6,298,762,540
홍보및광고비	2,071,571,120	2,193,000	5,806,400		2,079,570,520
지급수수료	13,558,207,380	80,614,720	10,619,000		13,649,441,100
일반유형자산수선유지비	1,172,863,754	2,340,000	10,016,000		1,185,219,754
주민편의시설수선유지비	6,946,741,450	63,900,000			7,010,641,450
사회기반시설수선유지비	10,791,232,580	409,987,660	267,839,640		11,469,059,880
기타자산수선유지비	3,171,083,472	1,890,000			3,172,973,472
교육훈련비	1,015,829,090	3,305,000			1,019,134,090
제세공과금	4,126,067,901	112,838,770			4,238,906,671
보험료및공제료	2,019,461,291	727,210			2,020,188,501
임차료	1,004,257,502	314,700			1,004,572,202
출장비	2,217,675,335	31,994,400			2,249,669,735
연구개발비	979,778,700	52,681,000			1,032,459,700
이자비용	1,712,444,524				1,712,444,524
업무추진비	515,182,320				515,182,320
행사비	9,792,112,614	3,800,000			9,795,912,614
의회비	441,274,450				441,274,450
위탁대행사업비	27,570,817,250	341,483,510			27,912,300,760
예술단운동부운영비	391,814,300				391,814,300
주민자치활동운영비	1,085,161,830				1,085,161,830
연료비	484,904,216	9,849,000	1,951,780		494,753,216
원·정수구입비		577,252,420			577,252,420
기타운영비	620,729,200	420,000			621,149,200

(단위 : 원)

과 목	당해연도(2019년)				
	일반회계	기 타 특별회계	기금회계	내부거래	계
III. 정부간이전비용	3,054,341,770	742,150,000			3,796,491,770
지방자치단체간부담금	563,913,000	742,150,000			1,306,063,000
국가에대한부담금					
교육기관운영비보조금	2,490,428,770				2,490,428,770
IV. 민간등이전비용	186,637,839,887	649,849,320	173,873,270	(26877933000)	160,583,629,477
민간보조금	114,190,720,409	649,849,320	82,855,000		114,923,424,729
민간장학금	69,874,200				69,874,200
이차보전금	320,511,880				320,511,880
출연금	1,258,972,000				1,258,972,000
전출금비용	26,877,933,000			(26877933000)	
지방공공기관보조금	4,192,327,270				4,192,327,270
기타이전비용	39,727,501,128	0	91,018,270		39,818,519,398
V. 기타비용	49,625,818,169	572,694,380	43,502,989		50,242,015,538
자산처분손실	245,293,880				245,293,880
자산손상차손	10,287,759	2,000			10,289,759
일반유형자산감가상각비	2,813,038,677	4,593,721	7,786,441		2,825,418,839
주민편의시설감가상각비	15,964,259,606	33,274,476			15,997,534,082
사회기반시설감가상각비	22,588,079,398	520,374,386	35,716,548		23,144,170,332
무형자산상각비	638,631,480				638,631,480
대손상각비	550,720,700	3,703,107			550,720,700
기타비용	6,815,506,669	10,746,690			6,826,253,359
VI. 비용총계	403,305,613,751	4,038,007,950	594,508,429	(26877933000)	381,060,197,130
VII. 자체조달수익	35,883,089,946	2,408,625,987	371,849,290		38,663,565,223
지방세수익	19,283,177,660				19,283,177,660
경상세외수익	6,715,429,550	1,884,039,220	369,765,290		8,969,234,060
임시세외수익	9,884,482,736	524,586,767	2,084,000		10,411,153,503
VIII. 정부간이전수익	398,280,581,696	1,228,662,220	607,100,000		400,116,343,916
지방교부세수익	227,776,968,800				227,776,968,800
조정교부금수익	8,434,339,000				8,434,339,000
국고보조금수익	136,563,085,784	1,205,723,220			137,768,809,004
시도비보조금수익	25,386,854,112	22,939,000	607,100,000		26,016,893,112
자치단체간부담금수익	119,334,000				119,334,000
IX. 기타수익	50,091,540	720,426,690	26,158,503,000	(26877933000)	51,088,230
전입금수익		719,430,000	26,158,503,000	(26877933000)	
기부금수익	50,000,000				50,000,000
대손충당금환입	91,540	996,690			1,088,230
기타수익					
X. 수익총계	434,213,763,182	4,357,714,897	27,137,452,290	(26877933000)	438,830,997,369
XI. 재정운영결과(VI-X)	(30,908,149,431)	(319,706,947)	(26,429,4861)		(57,770,800,239)

직전연도 : 2018년 1월 1일부터 2018년 12월 31일까지

(단위 : 원)

과목	당해연도(2018년)				
	일반회계	기타특별회계	기금회계	내부거래	계
I. 인건비	61,507,421,823	261,695,360	21,980,000		61,791,097,183
급여	33,809,298,200	600,000			33,809,898,200
복리후생비	9,407,044,160	65,870,000			9,472,914,160
기타인건비	17,652,273,620	195,225,360	21,980,000		17,869,478,980
퇴직급여	638,805,843				638,805,843
II. 운영비	102,712,454,866	1,894,557,080	510,891,420		105,117,903,366
도서구입및인쇄비	1,072,007,750	4,744,000			1,076,751,750
소모품비	5,631,059,000	147,699,350	438,576,740		6,217,335,090
홍보및광고비	1,873,119,320	3,748,000	7,755,000		1,884,622,320
지급수수료	10,293,934,880	53,398,050	19,869,900		10,367,202,830
일반유형자산수선유지비	830,840,250	3,208,000			834,048,250
주민편의시설수선유지비	10,097,425,630	34,615,000			10,132,040,630
사회기반시설수선유지비	13,171,964,100	447,071,720	3,915,000		13,622,950,820
기타자산수선유지비	4,411,185,990	1,699,000			4,412,884,990
교육훈련비	1,020,352,490				1,020,352,490
제세공과금	3,865,845,080	127,576,600	595,000		3,994,016,680
보험료및공제료	1,689,526,703	769,600			1,690,296,303
임차료	781,191,120	253,800	38,228,000		819,672,920
출장비	2,223,057,020	40,029,400			2,263,086,420
연구개발비	1,059,013,700	44,891,000			1,103,904,700
이자비용	2,170,951,209				2,170,951,209
업무추진비	515,969,100				515,969,100
행사비	9,219,639,420	3,425,000			9,223,064,420
의회비	381,538,320				381,538,320
위탁대행사업비	30,227,650,770	377,749,350			30,605,400,120
예술단운동부운영비	265,872,930				265,872,930
주민자치활동운영비	1,079,660,620				1,079,660,620
연료비	477,972,874	10,482,370	1,951,780		490,407,024
원·정수구입비		592,706,840			592,706,840
기타운영비	352,676,590	490,000			353,166,590

(단위 : 원)

과목	당해연도(2018년)				
	일반회계	기 타 특별회계	기금회계	내부거래	계
III. 정부간이전비용	4,071,732,070	779,723,000			4,851,455,070
지방자치단체간부담금	734,665,650	779,723,000			1,514,388,650
국가에대한부담금	684,389,000				684,389,000
교육기관운영비보조금	2,652,677,420				2,652,677,420
IV. 민간등이전비용	146,108,530,850	632,766,560	179,982,590	(6,735,400,000)	140,185,880,000
민간보조금	100,079,326,710	632,766,560	90,303,000		100,802,396,270
민간장학금	92,133,600				92,133,600
이차보전금	218,194,000				218,194,000
출연금	1,527,373,000				1,527,373,000
전출금비용	6,735,400,000			(6,735,400,000)	
지방공공기관보조금	948,257,120				948,257,120
기타이전비용	36,507,846,420		89,679,590		36,597,526,010
V. 기타비용	41,923,159,009	850,504,309	61,297,302		42,834,960,620
자산처분손실	428,917,470				428,917,470
자산손상차손	22,000				22,000
일반유형자산감가상각비	2,392,319,929	4,098,720	32,048,032		2,428,466,681
주민편의시설감가상각비	14,700,587,724	32,594,203			14,733,181,927
사회기반시설감가상각비	20,216,833,689	497,922,893	29,249,270		20,744,005,852
무형자산상각비	422,940,018	3,653,445			426,593,463
대손상각비	416,903,604	292,578			417,196,182
기타비용	3,344,634,575	311,942,470			3,656,577,045
VI. 비용총계	356,323,298,618	4,419,246,309	774,151,312	(6,735,400,000)	354,781,296,239
VII. 자체조달수익	37,269,044,730	2,010,148,363	205,684,427		39,484,877,520
지방세수익	21,654,963,690				21,654,963,690
경상세외수익	5,176,160,306	1,535,451,773	205,531,427		6,917,143,506
임시세외수익	10,437,920,734	474,696,590	153,000		10,912,770,324
VIII. 정부간이전수익	353,393,835,110	1,001,412,480	344,100,000		354,739,347,590
지방교부세수익	203,869,496,260				203,869,496,260
재정보전금수익	6,101,004,000				6,101,004,000
국고보조금수익	121,645,643,086	980,802,480			122,626,445,566
시도비보조금수익	21,691,560,764	20,610,000	344,100,000		22,056,270,764
자치단체간부담금수익	86,131,000				86,131,000
IX. 기타수익		867,457,601	5,870,000,000	(6,735,400,000)	2,057,601
전입금수익		865,400,000	5,870,000,000	(6,735,400,000)	
대손충당금환입		2,057,601			2,057,601
기타수익					
X. 수익총계	390,662,879,840	3,879,018,144	6,419,784,427	(6,735,400,000)	394,226,282,711
XI. 재정운영결과(VI-X)	(34,339,581,222)	540,227,865	(5,645,633,115)		(39,444,986,472)

3. 관리책임자산명세서

2019년 12월 31일 현재

구 분	내 역	자산명	관리부서	비 고
유산자산	전시물	청자상감[王]자명탁 등 199점	고려청자박물관	
		목민심서 등 355점	다산박물관	
		김영렬 작품 등 420점	문화예술과	
	유형문화재	월남사지 삼층석탑 등 27종	문화예술과	
	사적 및 명승	대구면 도요지 등 4종	문화예술과	
	등록문화재	한골목 옛 담장	문화예술과	
	민속문화재	강진영랑생가 등 4종	문화예술과	
	문화재자료	무위사 삼층석탑 등 6종	문화예술과	
	기념물	강진 송정리 지석묘군 등 10종	문화예술과	
자연자원	천연기념물	대구면 푸조나무 등 5종	문화예술과	

※ 유산자산 등은 지방자치단체에 관리책임이 부여된 것에 한합니다.

4. 예산회계와 재무회계의 차이에 대한 명세서

2019년 1월 1일부터 2019년 12월 31일까지

(단위 : 원)

구 분	일반회계	특별회계	기금	내부거래	계
I. 2019회계연도의 세출액	458,983,128,042	4,382,756,010	38,140,367,569	(26,877,933,000)	474,628,318,621
II. 세출 조정사항	(55,677,514,291)	(344,748,060)	(37,545,859,140)		(93,568,121,491)
1. 현금유출이 없는 비용 가산	50,088,220,706	572,694,380	43,502,989		50,704,418,075
자산처분손실	245,293,880				245,293,880
자산감액손실	10,287,759	2,000			10,289,759
감가상각비	42,004,009,161	558,242,583	43,502,989		42,605,754,733
대손상각비	550,720,700	3,703,107			554,423,807
퇴직급여	455,422,146				455,422,146
기타자금유출이없는비용	6,815,506,669	10,746,690			6,826,253,359
발생주의기간비용조정사항	6,980,391				6,980,391
2. 자산취득으로 인한 자금유출액	(91,176,060,210)	(851,588,230)	(334,601,340)		(92,362,249,780)
판매용재고자산취득	(520,326,130)				(520,326,130)
장·단기대여금회수	(5,000,000)	(322,670,000)			(327,670,000)
일반유형자산취득	(6,525,128,200)	(8,910,000)			(6,534,038,200)
주민편의시설취득	(35,900,041,570)	(380,790,860)			(36,280,832,430)
사회기반시설취득	(47,419,281,820)	(139,217,370)	(334,601,340)		(47,893,100,530)
기타자산취득으로인한자금유출	(806,282,490)				(806,282,490)
3. 부채상환으로 인한 세출증가액 차감	(14,589,674,787)	(65,854,210)			(14,655,528,997)
차입금상환					
보조금집행반납부채상환	(9,094,168,619)	(65,854,210)			(9,160,022,829)
일반미지급비용	(955,187,800)				(955,187,800)
기타부채상환을오인한자금유출	(4,540,318,368)				(4,540,318,368)
4. 순자산감소로인한자금유출액					
자본잉여금반납					
5. 기금예치로인한자금유출액			(37,254,760,789)		(37,254,760,789)
기금예치금의적립			(37,254,760,789)		(37,254,760,789)
III. 성질별재정운영표의 비용(I+II)	403,305,613,751	4,038,007,950	594,508,429	(26,877,933,000)	381,060,197,130

구 분	일반회계	특별회계	기금	내부거래	계
IV. 2019 회계연도의 세입액	575,935,775,050	10,238,780,688	38,140,367,569	(26,877,933,000)	597,436,990,307
V.세입조정사항	(141,722,011,868)	(5,881,065,791)	(11,002,915,279)		(158,605,992,938)
1. 전년도 순세계잉여금 및 이월금	(132,724,454,524)	(5,820,689,060)	(11,067,078,279)		(149,612,221,863)
2. 현금유입이 없는 수익 자산	1,084,411,236	42,966,107	64,163,000		1,191,540,343
징수결정액과 수납액의 차이	290,221,120	42,140,377			332,361,497
자산처분이익	410,780,696				410,780,696
대손충당금환입	91,540	996,690			1,088,230
퇴직급여충당부채환입					
자산감액손실환입					
기타 자금유입이 없는 수익					
발생주의 기간수익 조정사항	383,317,880	(170,960)	64,163,000		447,309,920
3. 자산처분으로 인한 세입 증가액 차감	(1,011,262,500)	(94,168,058)			(1,105,430,558)
재고자산매각금액	(505,931,650)				(505,931,650)
불용품매각금액		(94,168,058)			(94,168,058)
용자금	(264,360,850)				(264,360,850)
보증금	(240,970,000)				(240,970,000)
4. 부채 증가로 인한 세입 증가액 차감	(9,070,706,080)	(9,174,780)			(9,079,880,860)
차입부채 증가					
보조금 집행반납금 부채증가	(9,070,706,080)	(9,174,780)			(9,079,880,860)
기타 부채증가로 인한 자금 유입					
5. 순자산 증가로 인한 자금 유입액					
자본잉여금 수입					
VI. 성질별재정운영표의 수익(IV+V)	434,213,763,182	4,357,714,897	27,137,452,290	(26,877,933,000)	438,830,997,369
VII. 재정운영표의 재정운영결과(VI-III)	(30,908,149,431)	(319,706,947)	(26,542,943,861)		(57,770,800,239)

5. 재정운영표

재정운영표(일반회계)

당해연도 2019년 1월 1일부터 2019년 12월 31일까지
 직전연도 2018년 1월 1일부터 2018년 12월 31일까지

지방자치단체명 : 강진군

(단위 : 원)

과 목	당해연도(2019년)			직전연도(2018년)		
	총원가	사업수익	순원가	총원가	사업수익	순원가
I.사업순원가	294,483,844,117	167,229,951,217	127,253,892,900	269,542,427,987	110,137,295,257	159,405,132,730
일반공공행정	13,753,818,215	2,148,371,062	11,605,447,153	12,256,629,037	649,016,810	11,607,612,227
입법및선거관리	597,503,633		597,503,633	527,209,914		527,209,914
의회사무과	597,503,633		597,503,633	527,209,914		527,209,914
지방의회 운영 지원	597,503,633		597,503,633	527,209,914		527,209,914
지방행정·재정지원	574,918,952	84,075,800	490,843,152	433,119,693	85,804,000	347,315,693
세무회계과	574,918,952	84,075,800	490,843,152	433,119,693	85,804,000	347,315,693
건전재정	574,918,952	84,075,800	490,843,152	433,119,693	85,804,000	347,315,693
재정·금융						
일반행정	12,581,395,630	2,064,295,262	10,517,100,368	11,296,299,430	563,212,810	10,733,086,620
기획홍보실	2,834,347,158	14,662,920	2,819,684,238	2,659,376,334	13,681,000	2,645,695,334
군민이 행복한 강진 구현	2,834,347,158	14,662,920	2,819,684,238	2,659,376,334	13,681,000	2,645,695,334
주민복지실	200,104,010	32,374,000	167,730,010	164,638,420	28,946,000	135,692,420
주민행정편의도모	200,104,010	32,374,000	167,730,010	164,638,420	28,946,000	135,692,420
민원봉사과	101,046,548	158,059,950	(57,013,402)	63,166,257	154,143,460	(90,977,203)
민원행정 서비스 구현	101,046,548	158,059,950	(57,013,402)	63,166,257	154,143,460	(90,977,203)
세무회계과	2,442,657,031	41,145,300	2,401,511,731	2,207,124,699	206,428,020	2,000,696,679
효율적 재산관리	2,442,657,031	41,145,300	2,401,511,731	2,207,124,699	206,428,020	2,000,696,679
총무과	3,691,818,300	73,361,290	3,618,457,010	4,720,105,038	103,868,800	4,616,236,238
지방행정 역량 강화	1,343,855,325	58,312,500	1,285,542,825	2,197,751,754	82,157,800	2,115,593,954
앞서가는 전자행정 및 지역정보화 구현	1,409,518,399	14,349,000	1,395,169,399	1,692,294,865	21,711,000	1,670,583,865
지방공무원 육성	938,444,576	699,790	937,744,786	830,058,419		830,058,419
일자리창출과	2,460,876,903	1,459,509,542	1,001,367,361	272,089,913	50,000,000	222,089,913
인구청년정책	1,646,189,672	1,245,257,210	400,932,462	272,089,913	50,000,000	222,089,913
지역공동체	814,687,231	214,252,332	600,434,899			
문화예술과	748,290,815	285,182,260	463,108,555	1,102,610,991	6,145,530	1,096,465,461
강진오감통운영	748,290,815	285,182,260	463,108,555	1,102,610,991	6,145,530	1,096,465,461
안전재난교통과	102,254,865		102,254,865	107,187,778		107,187,778
재해 및 재난예방	72,254,865		72,254,865	106,142,778		106,142,778
재해 및 재난예방	30,000,000		30,000,000			
공공질서및안전	5,303,567,444	237,397,900	5,066,169,544	3,105,283,114	977,039,500	2,128,243,614

재정운영표(일반회계)

당해연도 2019년 1월 1일부터 2019년 12월 31일까지
 직전연도 2018년 1월 1일부터 2018년 12월 31일까지

지방자치단체명 : 강진군

(단위 : 원)

과 목	당해연도(2019년)			직전연도(2018년)		
	총원가	사업수익	순원가	총원가	사업수익	순원가
경찰				3,105,283,114	977,039,500	2,128,243,614
재난방재·민방위	5,303,567,444	237,397,900	5,066,169,544	3,105,283,114	977,039,500	2,128,243,614
안전재난교통과	5,303,567,444	237,397,900	5,066,169,544	2,781,456,111	968,408,000	1,813,048,111
재해 및 재난예방	4,923,423,768	216,159,800	4,707,263,968	323,827,003	8,631,500	315,195,503
민방위관리	380,143,676	21,238,100	358,905,576			
소방				2,249,912,111	103,450,000	2,146,462,111
교육	2,265,720,980	63,534,000	2,202,186,980	2,019,863,891	103,450,000	1,916,413,891
유아및초중등교육	1,976,223,546	56,234,000	1,919,989,546	2,019,863,891	103,450,000	1,916,413,891
총무과	1,976,223,546	56,234,000	1,919,989,546	2,019,863,891	103,450,000	1,916,413,891
초중등교육 재정 지원	1,976,223,546	56,234,000	1,919,989,546			
고등교육				230,048,220		230,048,220
평생·직업교육	289,497,434	7,300,000	282,197,434	230,048,220		230,048,220
총무과	289,497,434	7,300,000	282,197,434	230,048,220		230,048,220
지역교육발전	289,497,434	7,300,000	282,197,434	32,150,670,440	8,140,836,440	24,009,834,000
문화및관광	32,946,008,989	15,025,237,366	17,920,771,623	9,761,020,386	1,733,081,810	8,027,938,576
문화예술	9,124,370,873	1,990,250,772	7,134,120,101	8,359,250,845	1,600,796,570	6,758,454,275
문화예술과	7,875,774,273	1,662,142,272	6,213,632,001	8,359,250,845	1,600,796,570	6,758,454,275
문화예술 진흥	7,875,774,273	1,662,142,272	6,213,632,001	342,673,962	36,388,840	306,285,122
강진군도서관	441,401,709	25,632,000	415,769,709	342,673,962	36,388,840	306,285,122
공공도서관 확충 및 운영	441,401,709	25,632,000	415,769,709	1,059,095,579	95,896,400	963,199,179
고려청자박물관	807,194,891	302,476,500	504,718,391	1,059,095,579	95,896,400	963,199,179
청자문화육성	807,194,891	302,476,500	504,718,391	6,498,925,772	1,778,080,030	4,720,845,742
관광	8,383,541,156	4,041,985,625	4,341,555,531	5,702,310,205	1,776,876,030	3,925,434,175
관광과	8,383,541,156	4,041,985,625	4,341,555,531	5,702,310,205	1,776,876,030	3,925,434,175
관광기반확충 및 산업진흥	8,383,541,156	4,041,985,625	4,341,555,531	6,906,766,144	618,810,710	6,287,955,434
체육	6,339,181,165	2,110,574,130	4,228,607,035	6,906,766,144	618,810,710	6,287,955,434
스포츠산업단	6,339,181,165	2,110,574,130	4,228,607,035	6,906,766,144	618,810,710	6,287,955,434
스포츠산업 활성화	6,339,181,165	2,110,574,130	4,228,607,035	7,159,283,881	3,943,365,100	3,215,918,781
문화재	7,478,357,781	5,866,299,879	1,612,057,902	7,159,283,881	3,943,365,100	3,215,918,781
문화예술과	7,478,357,781	5,866,299,879	1,612,057,902	7,159,283,881	3,943,365,100	3,215,918,781
문화재 관리	6,742,321,357	4,389,299,879	2,353,021,478			
문화유적 관리	736,036,424	1,477,000,000	(740,963,576)			

재정운영표(일반회계)

당해연도 2019년 1월 1일부터 2019년 12월 31일까지
 직전연도 2018년 1월 1일부터 2018년 12월 31일까지

지방자치단체명 : 강진군

(단위 : 원)

과 목	당해연도(2019년)			직전연도(2018년)		
	총원가	사업수익	순원가	총원가	사업수익	순원가
문화및관광일반	1,620,558,014	1,016,126,960	604,431,054	1,824,674,257	67,498,790	1,757,175,467
다산박물관	1,620,558,014	1,016,126,960	604,431,054	1,824,674,257	67,498,790	1,757,175,467
다산박물관운영	1,620,558,014	1,016,126,960	604,431,054	1,824,674,257	67,498,790	1,757,175,467
환경보호	17,124,611,266	11,516,652,430	5,607,958,836	16,861,970,965	3,053,066,260	13,808,904,705
상하수도·수질	11,870,535,582	9,348,872,340	2,521,663,242	12,488,747,985	2,471,628,720	10,017,119,265
환경축산과	348,162,222	73,842,150	274,320,072	704,548,961	82,300,000	622,248,961
수질관리	348,162,222	73,842,150	274,320,072	704,548,961	82,300,000	622,248,961
상하수도사업소	11,522,373,360	9,275,030,190	2,247,343,170	11,784,199,024	2,389,328,720	9,394,870,304
상하수도 및 분뇨시설관리	8,668,977,824	4,654,543,000	4,014,434,824	6,282,560,338	9,000,000	6,273,560,338
하수,분뇨 처리 시설의 최적화	1,292,558,626	330,487,190	962,071,436	1,379,869,831	883,328,720	496,541,111
하수도 관리	1,560,836,910	4,290,000,000	(2,729,163,090)	4,121,768,855	1,497,000,000	2,624,768,855
폐기물	2,343,496,641	924,982,493	1,418,514,148	2,302,513,620	350,992,490	1,951,521,130
환경축산과	2,343,496,641	924,982,493	1,418,514,148	2,080,753,620	217,936,490	1,862,817,130
폐기물 관리	2,343,496,641	924,982,493	1,418,514,148	2,080,753,620	217,936,490	1,862,817,130
대기	1,027,115,368	683,326,257	343,789,111	248,516,630	226,371,060	22,145,570
환경축산과	1,027,115,368	683,326,257	343,789,111	248,516,630	226,371,060	22,145,570
대기관리	1,027,115,368	683,326,257	343,789,111	248,516,630	226,371,060	22,145,570
자연	1,854,862,225	559,471,340	1,295,390,885	1,811,034,730	4,073,990	1,806,960,740
환경축산과	1,854,862,225	559,471,340	1,295,390,885	1,811,034,730	4,073,990	1,806,960,740
자연환경 보호	1,854,862,225	559,471,340	1,295,390,885	1,811,034,730	4,073,990	1,806,960,740
해양						
환경보호일반	28,601,450		28,601,450	11,158,000		11,158,000
환경축산과	28,601,450		28,601,450	11,158,000		11,158,000
환경보호일반	28,601,450		28,601,450	11,158,000		11,158,000
사회복지	73,233,722,704	53,810,682,827	19,423,039,877	64,522,841,011	46,655,660,600	17,867,180,411
기초생활보장	8,875,428,927	7,741,702,681	1,133,726,246	8,735,310,290	7,642,190,000	1,093,120,290
주민복지실	7,408,335,977	6,421,319,031	987,016,946	7,391,268,120	6,432,551,970	958,716,150
국민기초생활보장 저소득층 생활안정지원	7,408,335,977	6,421,319,031	987,016,946	7,391,268,120	6,432,551,970	958,716,150
민원봉사과	1,467,092,950	1,320,383,650	146,709,300	1,344,042,170	1,209,638,030	134,404,140
국민기초생활보장	1,467,092,950	1,320,383,650	146,709,300	1,344,042,170	1,209,638,030	134,404,140
취약계층지원	6,801,616,806	4,175,617,945	2,625,998,861	5,571,558,542	2,760,388,780	2,811,169,762
주민복지실	6,801,616,806	4,175,617,945	2,625,998,861	5,571,558,542	2,760,388,780	2,811,169,762

재정운영표(일반회계)

해당연도 2019년 1월 1일부터 2019년 12월 31일까지
 직전연도 2018년 1월 1일부터 2018년 12월 31일까지

지방자치단체명 : 강진군

(단위 : 원)

과 목	당해연도(2019년)			직전연도(2018년)		
	총원가	사업수익	순원가	총원가	사업수익	순원가
취약계층 복지증진	6,801,616,806	4,175,617,945	2,625,998,861	5,571,558,542	2,760,388,780	2,811,169,762
보육·가족및여성	13,819,026,568	9,319,345,838	4,499,680,730	11,858,969,285	8,101,168,120	3,757,801,165
주민복지실	13,819,026,568	9,319,345,838	4,499,680,730	11,858,969,285	8,101,168,120	3,757,801,165
보육,가족지원	13,819,026,568	9,319,345,838	4,499,680,730	11,858,969,285	8,101,168,120	3,757,801,165
노인·청소년	43,246,988,029	32,560,832,360	10,686,155,669	37,845,580,686	28,147,103,700	9,698,476,986
주민복지실	43,246,988,029	32,560,832,360	10,686,155,669	37,845,580,686	28,147,103,700	9,698,476,986
노인및청소년복지증진	43,246,988,029	32,560,832,360	10,686,155,669	37,845,580,686	28,147,103,700	9,698,476,986
노동						
보훈	490,662,374	13,184,003	477,478,371	511,422,208	4,810,000	506,612,208
주민복지실	490,662,374	13,184,003	477,478,371	511,422,208	4,810,000	506,612,208
국가 보훈 관리 및 지원	490,662,374	13,184,003	477,478,371	511,422,208	4,810,000	506,612,208
주택						
사회복지일반						
보건	6,270,148,394	3,147,852,991	3,122,295,403	5,017,383,884	2,291,769,410	2,725,614,474
보건의료	5,720,351,364	2,882,528,991	2,837,822,373	4,722,913,774	2,276,600,560	2,446,313,214
보건소	5,720,351,364	2,882,528,991	2,837,822,373	4,722,913,774	2,276,600,560	2,446,313,214
지역보건의료지원 및 건강증진	5,720,351,364	2,882,528,991	2,837,822,373	4,722,913,774	2,276,600,560	2,446,313,214
식품의약품안전	549,797,030	265,324,000	284,473,030	294,470,110	15,168,850	279,301,260
관광과	549,797,030	265,324,000	284,473,030	294,470,110	15,168,850	279,301,260
위생관리 및 맛산업 육성	549,797,030	265,324,000	284,473,030	294,470,110	15,168,850	279,301,260
농림해양수산	107,453,966,561	59,404,985,120	48,048,981,441	102,670,483,451	42,293,188,387	60,377,295,064
농업·농촌	91,622,827,159	49,483,263,369	42,139,563,790	86,383,149,077	36,431,419,117	49,951,729,960
친환경농업과	60,848,842,315	25,910,118,941	34,938,723,374	49,049,657,100	21,232,391,587	27,817,265,513
농업 경쟁력 강화	60,848,842,315	25,910,118,941	34,938,723,374	49,049,657,100	21,232,391,587	27,817,265,513
환경축산과	10,088,164,296	3,637,437,581	6,450,726,715	11,476,159,853	5,219,178,410	6,256,981,443
축산 경쟁력 강화	4,050,780,452	1,172,180,093	2,878,600,359	4,470,938,813	2,575,752,170	1,895,186,643
한우경쟁력강화	6,037,383,844	2,465,257,488	3,572,126,356	7,005,221,040	2,643,426,240	4,361,794,800
건설과	15,273,667,171	17,846,747,717	(2,573,080,546)	20,113,428,823	8,589,630,360	11,523,798,463
농업기반시설강화	15,273,667,171	17,846,747,717	(2,573,080,546)	20,113,428,823	8,589,630,360	11,523,798,463
농업기술센터	5,412,153,377	2,088,959,130	3,323,194,247	5,743,903,301	1,390,218,760	4,353,684,541
농촌 지도사업	2,027,774,370	1,507,413,530	520,360,840	1,791,674,873	751,827,780	1,039,847,093
농업 기술개발	3,384,379,007	581,545,600	2,802,833,407	3,952,228,428	638,390,980	3,313,837,448

재정운영표(일반회계)

해당연도 2019년 1월 1일부터 2019년 12월 31일까지
 직전연도 2018년 1월 1일부터 2018년 12월 31일까지

지방자치단체명 : 강진군

(단위 : 원)

과 목	당해연도(2019년)			직전연도(2018년)		
	총원가	사업수익	순원가	총원가	사업수익	순원가
임업·산촌	9,243,491,272	6,190,108,213	3,053,383,059	9,464,351,627	4,851,561,960	4,612,789,667
해양산림과	9,243,491,272	6,190,108,213	3,053,383,059	9,464,351,627	4,851,561,960	4,612,789,667
임업경쟁력강화	9,243,491,272	6,190,108,213	3,053,383,059	9,464,351,627	4,851,561,960	4,612,789,667
해양수산·어촌	6,587,648,130	3,731,613,538	2,856,034,592	6,822,982,747	1,010,207,310	5,812,775,437
해양산림과	6,360,401,663	3,731,613,538	2,628,788,125	6,484,730,429	1,010,207,310	5,474,523,119
해양수산업의 경쟁력 강화	6,360,401,663	3,731,613,538	2,628,788,125	6,484,730,429	1,010,207,310	5,474,523,119
관광과	227,246,467		227,246,467	338,252,318		338,252,318
도서개발 경쟁력 강화	227,246,467		227,246,467	338,252,318		338,252,318
산업·중소기업	6,146,600,854	1,016,353,315	5,130,247,539	3,824,503,504	2,062,011,750	1,762,491,754
산업금융지원						
산업기술지원						
무역및투자유치	568,680,903		568,680,903	231,626,675		231,626,675
일자리창출과	568,680,903		568,680,903	231,626,675		231,626,675
민간자본 투자유치	568,680,903		568,680,903	231,626,675		231,626,675
산업진흥·고도화						
에너지및자원개발						
산업·중소기업일반	5,577,919,951	1,016,353,315	4,561,566,636	3,592,876,829	2,062,011,750	1,530,865,079
일자리창출과	5,577,919,951	1,016,353,315	4,561,566,636	3,592,876,829	2,062,011,750	1,530,865,079
지역경제활성화	5,577,919,951	1,016,353,315	4,561,566,636	3,592,876,829	2,062,011,750	1,530,865,079
수송및교통	8,115,042,263	821,553,700	7,293,488,563	8,388,226,601	381,904,790	8,006,321,811
도로	417,950,408		417,950,408	682,198,027		682,198,027
안전재난교통과	417,950,408		417,950,408			
도로시설관리	417,950,408		417,950,408			
도시철도						
해운·항만						
항공·공항						
대중교통·물류등기타	7,697,091,855	821,553,700	6,875,538,155	7,706,028,574	381,904,790	7,324,123,784
안전재난교통과	7,697,091,855	821,553,700	6,875,538,155	7,706,028,574	381,904,790	7,324,123,784
교통행정개선	7,697,091,855	821,553,700	6,875,538,155	7,706,028,574	381,904,790	7,324,123,784
국토및지역개발	21,870,636,447	20,037,330,506	1,833,305,941	18,494,523,869	3,529,351,310	14,965,172,559
수자원	1,908,750,265	4,441,025,000	(2,532,274,735)	960,916,598	258,718,400	702,198,198
안전재난교통과	1,908,750,265	4,441,025,000	(2,532,274,735)	960,916,598	258,718,400	702,198,198

재정운영표(일반회계)

해당연도 2019년 1월 1일부터 2019년 12월 31일까지
 직전연도 2018년 1월 1일부터 2018년 12월 31일까지

지방자치단체명 : 강진군

(단위 : 원)

과 목	당해연도(2019년)			직전연도(2019년)		
	총원가	사업수익	순원가	총원가	사업수익	순원가
하천정비	1,908,750,265	4,441,025,000	(2,532,274,735)	960,916,598	258,718,400	702,198,198
지역및도시	15,249,318,767	13,267,582,160	1,981,736,607	16,213,128,017	3,173,132,910	13,039,995,107
민원봉사과	1,231,652,021	120,037,500	1,111,614,521	3,632,783,209	714,833,730	2,917,949,479
토지관리	230,325,986	67,984,000	162,341,986	1,450,777,321	671,146,730	779,630,591
주택건설관리	554,089,338	17,508,500	536,580,838	2,182,005,888	43,687,000	2,138,318,888
디지털지적구축	221,763,879	34,545,000	187,218,879			
지적관리	225,472,818		225,472,818			
건설과	14,017,666,746	13,147,544,660	870,122,086	12,580,344,808	2,458,299,180	10,122,045,628
농업생산기반 정비	4,837,027,197	2,363,524,490	2,473,502,707	6,864,331,523	1,712,597,290	5,151,734,233
도로시설관리	5,447,161,721	229,924,410	5,217,237,311	2,849,045,707	440,201,890	2,408,843,817
지역 및 도시개발	3,733,477,828	10,554,095,760	(6,820,617,932)	2,866,967,578	305,500,000	2,561,467,578
산업단지	4,712,567,415	2,328,723,346	2,383,844,069	1,320,479,254	97,500,000	1,222,979,254
일자리창출과	4,712,567,415	2,328,723,346	2,383,844,069	1,320,479,254	97,500,000	1,222,979,254
산업구조개선	4,712,567,415	2,328,723,346	2,383,844,069	1,320,479,254	97,500,000	1,222,979,254
과학기술						
기술개발						
과학기술연구지원						
과학기술일반						
예비비						
예비비						
기타						
기타						
II.관리운영비			84,820,338,015			62,650,022,067
1.인건비			53,815,969,456			52,075,744,293
급여			35,274,387,050			33,809,298,200
복리후생비			9,091,444,710			9,407,044,160
기타인건비			8,994,715,550			8,220,596,090
퇴직급여			455,422,146			638,805,843
2.경비			4,115,765,091			3,828,139,774
도서구입및인쇄비			25,385,100			14,583,200
소모품비			467,675,100			426,965,870
홍보및광고비			31,623,000			19,406,000

재정운영표 (일반회계)

해당연도 2019년 1월 1일부터 2019년 12월 31일까지
 직전연도 2018년 1월 1일부터 2018년 12월 31일까지

지방자치단체명 : 강진군

(단위 : 원)

과 목	당해연도(2019년)			직전연도(2018년)		
	총원가	사업수익	순원가	총원가	사업수익	순원가
지급수수료			141,506,840			58,233,120
일반유형자산수선유지비			86,986,592			53,242,790
주민편의시설수선유지비			183,001,180			105,637,660
사회기반시설수선유지비			454,070,810			591,876,130
기타자산수선유지비						11,665,930
교육훈련비			1,050,000			1,420,900
제세공과금			490,650,230			476,219,680
보험료및공제료			8,025,061			(120,700,687)
임차료			71,858,312			71,308,730
출장비			781,676,120			716,516,680
연구개발비						
업무추진비			309,878,570			310,794,550
행사비			1,244,000			212,000
의회비						
위탁대행사업비						
예술단운동부운영비						
주민자치활동운영비			991,750,000			997,390,000
징수교부금						
연료비			68,068,576			70,848,241
원·정수구입비						
용지·주택매출원가						
공립대학운영비						
기타운영비			1,315,600			22,518,980
3.정부간이전비용						
시도비보조금						
자치구 조정교부금						
시군 조정교부금						
지방자치단체간부담금						
국가에대한부담금						
교육비특별회계전출금						
교육기관운영비보조금						6,746,138,000
4.민간등이전비용			26,888,603,468			6,746,138,000

재정운영표(일반회계)

해당연도 2019년 1월 1일부터 2019년 12월 31일까지
 직전연도 2018년 1월 1일부터 2018년 12월 31일까지

지방자치단체명 : 강진군

(단위 : 원)

과 목	당해연도(2019년)			직전연도(2018년)		
	총원가	사업수익	순원가	총원가	사업수익	순원가
민간보조금			10,670,000			10,738,000
민간장학금						
이차보전금						
출연금						
전출금비용			26,877,933,000			6,735,400,000
지방공공기관보조금						
기타이전비용			468			
Ⅲ.비배분비용			24,001,431,619			24,130,848,564
1.운영비			821,116,000			886,336,490
이자비용			821,116,000			886,336,490
2.기타비용			23,180,315,619			23,244,512,074
자산처분손실			177,849,740			428,917,470
자산손상차손			(3,607,153)			20,000
일반유형자산감가상각비			495,925,535			834,179,907
주민편의시설감가상각비			7,130,579,455			8,780,994,847
사회기반시설감가상각비			7,889,344,064			9,425,554,552
무형자산상각비			123,996,609			13,307,119
외화환산손실						
외환차손						
대손상각비			550,720,700			416,903,604
기타비용			6,815,506,669			3,344,634,575
Ⅳ.비배분수익			11,021,777,056			11,088,767,720
1.자체조달수익			10,634,566,054			10,880,516,560
경상세외수익			2,308,946,250			1,764,704,856
임시세외수익			8,325,619,804			9,115,811,704
기타수익						
기타비배분수익			387,119,462			208,251,160
V.재정운영순원가 (Ⅰ+Ⅱ+Ⅲ-Ⅳ)			225,053,885,478			235,097,235,641
Ⅵ.수익			255,962,034,909			269,436,816,863
1.자체조달수익			21,006,487,670			23,168,642,300
지방세수익			19,283,177,660			21,654,963,690
경상세외수익			423,536,110			447,086,100

재정운영표 (일반회계)

당해연도 2019년 1월 1일부터 2019년 12월 31일까지
 직전연도 2018년 1월 1일부터 2018년 12월 31일까지

지방자치단체명 : 강진군

(단위 : 원)

과 목	당해연도(2019년)			직전연도(2018년)		
	총원가	사업수익	순원가	총원가	사업수익	순원가
임시세외수익			1,299,773,900			1,066,592,510
2.정부간이전수익			236,211,307,800			209,970,500,260
지방교부세수익			227,776,968,800			203,869,496,260
자치구 조정교부금수익						
시군 조정교부금수익			8,434,339,000			6,101,004,000
시도비보조금반환금수익						
기타정부간이전수익						
3.기타수익			(1,255,760,561)			36,297,674,303
전입금수익						
기부금수익			50,000,000			
기타일반수익			(1,305,760,561)			36,297,674,303
VII.재정운영결과(V-VI)			(30,908,149,431)			(34,339,581,222)

재정운영표(상수도특별회계)

당해연도 2019년 1월 1일부터 2019년 12월 31일까지
 직전연도 2018년 1월 1일부터 2018년 12월 31일까지

지방자치단체명 : 강진군

(단위 : 원)

과 목	당해연도(2019)			직전연도(2018)		
	총원가	사업수익	순원가	총원가	사업수익	순원가
I.사업순원가	1,668,731,644		1,668,731,644	1,764,841,499		1,764,841,499
환경보호	1,668,731,644		1,668,731,644	1,764,841,499		1,764,841,499
상하수도·수질	1,668,731,644		1,668,731,644	1,764,841,499		1,764,841,499
상하수도사업소	1,668,731,644		1,668,731,644	1,764,841,499		1,764,841,499
상하수도 및 분뇨시설관리	1,668,731,644		1,668,731,644	1,764,841,499		1,764,841,499
상수도 관리	1,668,731,644		1,668,731,644	1,764,841,499		1,764,841,499
II.관리운영비			60,092,000			59,638,000
1.인건비			60,092,000			59,638,000
복리후생비			60,092,000			59,638,000
기타인건비						
2.경비						
III.비배분비용			366,667,440			307,455,638
1.운영비						
이자비용						
2.기타비용			366,667,440			307,455,638
자산손상차손						
일반유형자산감가상각비						
사회기반시설감가상각비			366,158,160			307,367,080
대손상각비			509,280			88,558
IV.비배분수익			2,201,318,870			1,843,562,420
1.자체조달수익			372,001,120			338,498,580
경상세외수익			1,804,120			3,415,910
임시세외수익			370,197,000			335,082,670
2.기타수익			1,829,317,750			1,505,063,840
대손충당금환입						
기타수익						
기타비배분수익			1,829,317,750			1,505,063,840
V.재정운영순원가 (I+II+III-IV)			(105,827,786)			288,372,717
VI.일반수익						
1.자체조달수익						
경상세외수익						
2.정부간 이전수익						
3.기타수익						
기타일반수익						
VII.재정운영결과 (V-VI)			(105,827,786)			288,372,717

재정운영표(수질개선사업특별회계)

당해연도 2019년 1월 1일부터 2019년 12월 31일까지
 직전연도 2018년 1월 1일부터 2018년 12월 31일까지

지방자치단체명 : 강진군

(단위 : 원)

과 목	당해연도(2019)			직전연도(2018)		
	총원가	사업수익	순원가	총원가	사업수익	순원가
I.사업순원가	846,326,371		846,326,371	912,313,653	890,058,770	22,254,883
환경보호	846,326,371		846,326,371	912,313,653	890,058,770	22,254,883
상하수도·수질	846,326,371		846,326,371	912,313,653	890,058,770	22,254,883
환경측산과	846,326,371		846,326,371	912,313,653	890,058,770	22,254,883
수질관리	846,326,371		846,326,371	912,313,653	890,058,770	22,254,883
수질개선사업 관리	846,326,371		846,326,371	912,313,653	873,634,770	38,678,883
II.관리운영비			6,987,900			6,832,000
1.인건비			6,987,900			6,832,000
급여			600,000			600,000
복리후생비			6,387,900			6,232,000
2.경비						
기타운영비						
III.비배분비용			5,060,744			253,316,814
1.운영비						
이자비용						
2.기타비용			5,060,744			253,316,814
주민편의시설감가상각비			883,134			883,134
사회기반시설감가상각비			866,050			866,050
기타비용			3,311,560			251,567,630
IV.비배분수익			2,001,870			2,995,777
1.자체조달수익			2,001,870			2,995,777
경상세외수익			2,001,870			2,995,777
임시세외수익						
2.기타수익						
기타수익						
V.재정운영순원가 (I+II+III-IV)			856,373,145			279,407,920
VI.일반수익			1,036,356,220			9,400,000
1.자체조달수익						
2.정부간이전수익						
3.기타수익			1,036,356,220			9,400,000
전입금수익			2,112,000			9,400,000
기타일반수익			1,034,244,220			
VII.재정운영결과 (V-VI)			(179,983,075)			270,007,920

재정운영표(의료급여기금특별회계)

당해연도 2019년 1월 1일부터 2019년 12월 31일까지
 직전연도 2018년 1월 1일부터 2018년 12월 31일까지

지방자치단체명 : 강진군

(단위 : 원)

과 목	당해연도(2019)			직전연도(2018)		
	총원가	사업수익	순원가	총원가	사업수익	순원가
I.사업순원가	864,775,530		864,775,530	902,683,710	111,353,710	791,330,000
사회복지	864,775,530		864,775,530	902,683,710	111,353,710	791,330,000
기초생활보장	864,775,530		864,775,530	902,683,710	111,353,710	791,330,000
주민복지실	864,775,530		864,775,530	902,683,710	111,353,710	791,330,000
국민기초생활보장 저소득층생활안정지원	864,775,530		864,775,530	902,683,710	111,353,710	791,330,000
의료급여기금	864,775,530		864,775,530	902,683,710	111,353,710	791,330,000
II.관리운영비						
1.인건비						
2.경비						
소모품비						
홍보및광고비						
출장비						
3.정부간이전비용						
지방자치단체간부담금						
4.민간등이전비용						
III.비배분비용			7,435,130			60,374,840
1.운영비						
2.기타비용			7,435,130			60,374,840
일반유형자산감가상각비						
기타비용			7,435,130			60,374,840
IV.비배분수익			7,240,930			7,434,130
1.자체조달수익			7,240,930			7,434,130
경상세외수익			311,350			338,560
임시세외수익			6,929,580			7,095,570
V.재정운영순원가 (I+II+III-IV)			864,969,730			844,270,710
VI.일반수익			865,716,000			830,000,000
3.기타수익			865,716,000			830,000,000
전입금수익			717,318,000			830,000,000
기타일반수익			148,398,000			
VII.재정운영결과 (V-VI)			(746,270)			14,270,710

재정운영표(기초생활보장기금특별회계)

당해연도 2019년 1월 1일부터 2019년 12월 31일까지
 직전연도 2018년 1월 1일부터 2018년 12월 31일까지

지방자치단체명 : 강진군

(단위 : 원)

과 목	당해연도(2019)			직전연도(2018)		
	총원가	사업수익	순원가	총원가	사업수익	순원가
I.사업순원가	86,900,790		86,900,790	3,699,000		3,699,000
사회복지	86,900,790		86,900,790	3,699,000		3,699,000
기초생활보장	86,900,790		86,900,790	3,699,000		3,699,000
주민복지실	86,900,790		86,900,790	3,699,000		3,699,000
국민기초생활보장 저소득층생활안정지원	86,900,790		86,900,790	3,699,000		3,699,000
기초생활보장기금	86,900,790		86,900,790	3,699,000		3,699,000
II.관리운영비						
III.비배분비용						
1.운영비						
2.기타비용						
대손상각비						
IV.비배분수익			45,255,970			20,151,091
1.자체조달수익			44,344,450			19,738,920
경상세외수익			10,934,163			12,123,570
임시세외수익			33,410,287			7,615,350
2.기타수익			911,520			412,171
대손충당금환입			911,520			412,171
V.재정운영순원가 (I + II + III - IV)			41,644,820			(16,452,091)
VI.일반수익						
VII.재정운영결과 (V - VI)			41,644,820			(16,452,091)

재정운영표(주민소득증대지원사업특별회계)

당해연도 2019년 1월 1일부터 2019년 12월 31일까지
 직전연도 2018년 1월 1일부터 2018년 12월 31일까지

지방자치단체명 : 강진군

(단위 : 원)

과 목	당해연도(2019)			직전연도(2018)		
	총원가	사업수익	순원가	총원가	사업수익	순원가
I.사업순원가				2,925,000		2,925,000
농림해양수산				2,925,000		2,925,000
농업·농촌				2,925,000		2,925,000
친환경농업과						
농업 경쟁력 강화						
II.관리운영비						
1.인건비						
복리후생비						
2.경비						
소모품비						
출장비						
III.비배분비용			3,193,827			
1.운영비						
2.기타비용			3,193,827			
일반유형자산감가상각비						
대손상각비			3,193,827			
IV.비배분수익			38,832,347			11,625,840
1.자체조달수익			38,832,347			9,980,410
경상세외수익			38,832,347			9,980,410
2.기타수익						1,645,430
대손충당금환입						1,645,430
V.재정운영순원가 (I + II + III - IV)			(35,638,520)			(8,700,840)
VI.일반수익						
VII.재정운영결과 (V - VI)			(35,638,520)			(8,700,840)

재정운영표(농공지구조성사업특별회계)

당해연도 2019년 1월 1일부터 2019년 12월 31일까지
 직전연도 2018년 1월 1일부터 2018년 12월 31일까지

지방자치단체명 : 강진군

(단위 : 원)

과 목	당해연도(2019)			직전연도(2018)		
	총원가	사업수익	순원가	총원가	사업수익	순원가
I.사업순원가						
산업·중소기업						
산업·중소기업일반						
지역개발과						
지역경제활성화						
II.관리운영비						
III.비배분비용						103,804,297
기타비용						103,804,297
사회기반시설감가상각유지비						103,804,297
IV.비배분수익						
자체조달수익						
경상세외수익						
V.재정운영순원가 (I+II+III-IV)						103,804,297
VI.일반수익						
1.자체조달수익						
임시세외수익						
2.정부간이전수익						
3.기타수익						
전입금수익						
VII.재정운영결과 (V-VI)						103,804,297

재정운영표(주차장특별회계)

당해연도 2019년 1월 1일부터 2019년 12월 31일까지
 직전연도 2018년 1월 1일부터 2018년 12월 31일까지

지방자치단체명 : 강진군

(단위 : 원)

과 목	당해연도(2019)			직전연도(2018)		
	총원가	사업수익	순원가	총원가	사업수익	순원가
I.사업순원가	75,816,574		75,816,574	39,012,037		39,012,037
수송및교통	75,816,574		75,816,574	39,012,037		39,012,037
대중교통·물류등기타	75,816,574		75,816,574	39,012,037		39,012,037
안전재난교통과	75,816,574		75,816,574	39,012,037		39,012,037
교통행정개선	75,816,574		75,816,574	39,012,037		39,012,037
주정차 질서확립 (주정차관리)	75,816,574		75,816,574	39,012,037		39,012,037
II.관리운영비						
III.비배분비용						204,020
1.운영비						
2.기타비용						204,020
대손상각비						204,020
IV.비배분수익			865,360			1,533,706
1.자체조달수익			780,190			1,533,706
경상세외수익			780,190			1,533,706
2.기타수익			85,170			
대손충당금환입			85,170			
V.재정운영순원가 (I+II+III-IV)			74,951,214			37,682,351
VI.일반수익			114,049,900			150,903,000
1.자체조달수익			114,049,900			124,903,000
임시세외수익			114,049,900			124,903,000
2.정부간이전수익						
3.기타수익						26,000,000
전입금수익						26,000,000
VII.재정운영결과 (V-VI)			(39,098,686)			(113,220,649)

재정운영표(기반시설특별회계)

당해연도 2019년 1월 1일부터 2019년 12월 31일까지
 직전연도 2018년 1월 1일부터 2018년 12월 31일까지

지방자치단체명 : 강진군

(단위 : 원)

과 목	당해연도(2019)			직전연도(2018)		
	총원가	사업수익	순원가	총원가	사업수익	순원가
I.사업순원가						
국토및지역개발						
지역 및 도시						
지역개발과						
지역 및 도시개발						
II.관리운영비						
1.인건비						
복리후생비						
III.비배분비용						2,145,801
1.운영비						
2.기타비용						2,145,801
주민편의시설감가상각비						2,145,801
대손상각비						
IV.비배분수익						
1.자체조달수익						
경상세외수익						
2.기타수익						
대손충당금환입						
V.재정운영순원가 (I + II + III - IV)						2,145,801
VI.일반수익						
VII.재정운영결과 (V - VI)						2,145,801

재정운영표(발전소주변지역지원특별회계)

당해연도 2019년 1월 1일부터 2019년 12월 31일까지
 직전연도 2018년 1월 1일부터 2018년 12월 31일까지

지방자치단체명 : 강진군

(단위 : 원)

과 목	당해연도(2019)			직전연도(2018)		
	총원가	사업수익	순원가	총원가	사업수익	순원가
I.사업순원가	46,020,000		46,020,000			
산업·중소기업	46,020,000		46,020,000			
산업·중소기업일반	46,020,000		46,020,000			
일자리창출과	46,020,000		46,020,000			
지역경제활성화	46,020,000		46,020,000			
발전소주변지역관리	46,020,000		46,020,000			
II.관리운영비						
1.인건비						
복리후생비						
III.비배분비용						
1.운영비						
2.기타비용						
IV.비배분수익			57,430			
1.자체조달수익			57,430			
경상세외수익			57,430			
2.기타수익						
대손충당금환입						
V.재정운영순원가 (I+II+III-IV)			45,962,570			
VI.일반수익			46,020,000			
1.자체조달수익						
2.정부간이전수익						
3.기타수익			46,020,000			
기타일반수익			46,020,000			
VII.재정운영결과 (V-VI)			(57,430)			

재정운영표(체육진흥기금)

당해연도 2019년 1월 1일부터 2019년 12월 31일까지
 직전연도 2018년 1월 1일부터 2018년 12월 31일까지

지방자치단체명 : 강진군

(단위 : 원)

과 목	당해연도(2019)			직전연도(2018)		
	총원가	사업수익	순원가	총원가	사업수익	순원가
I.사업순원가						
문화및관광						
체육						
스포츠산업단						
스포츠산업활성화						
II.관리운영비						
1. 민간등이전비용						
기타이전비용						
III.비배분비용						
IV.비배분수익			11,373,430			9,788,273
1. 자체조달수익			11,373,430			9,788,273
경상세외수익			11,373,430			9,788,273
V.재정운영순원가 (I+II+III-IV)			(11,373,430)			(9,788,273)
VI.일반수익						
VII.재정운영결과 (V-VI)			(11,373,430)			(9,788,273)

재정운영표(문화예술진흥기금)

당해연도 2019년 1월 1일부터 2019년 12월 31일까지
 직전연도 2018년 1월 1일부터 2018년 12월 31일까지

지방자치단체명 : 강진군

(단위 : 원)

과 목	당해연도(2019)			직전연도(2018)		
	총원가	사업수익	순원가	총원가	사업수익	순원가
I.사업순원가	64,500,000		64,500,000	70,000,000		70,000,000
문화및관광	64,500,000		64,500,000	70,000,000		70,000,000
문화예술	64,500,000		64,500,000	70,000,000		70,000,000
문화예술과	64,500,000		64,500,000	70,000,000		70,000,000
문화예술 진흥	64,500,000		64,500,000	70,000,000		70,000,000
문화예술 행사추진 및지원(기금)	64,500,000		64,500,000	70,000,000		70,000,000
II.관리운영비						
III.비배분비용						
IV.비배분수익			8,062,220			6,474,024
1.자체조달수익			8,062,220			6,474,024
경상세외수익			8,062,220			6,474,024
임시세외수익						
V.재정운영순원가 (I + II + III - IV)			56,437,780			63,525,976
VI.일반수익			66,500,000			30,000,000
1.자체조달수익						
2.정부간이전수익						
3.기타수익			66,500,000			30,000,000
전입금수익			66,500,000			30,000,000
VII.재정운영결과 (V - VI)			(10,062,220)			33,525,976

재정운영표(식품진흥기금)

당해연도 2019년 1월 1일부터 2019년 12월 31일까지
 직전연도 2018년 1월 1일부터 2018년 12월 31일까지

지방자치단체명 : 강진군

(단위 : 원)

과 목	당해연도(2019)			직전연도(2018)		
	총원가	사업수익	순원가	총원가	사업수익	순원가
I.사업순원가	3,373,820		3,373,820	6,100,000		6,100,000
보건	3,373,820		3,373,820	6,100,000		6,100,000
식품의약안전	3,373,820		3,373,820	6,100,000		6,100,000
관광과	3,373,820		3,373,820	6,100,000		6,100,000
식품위생관리및맛산업육성	3,373,820		3,373,820	6,100,000		6,100,000
음식문화 개선	3,373,820		3,373,820	6,100,000		6,100,000
II.관리운영비						
III.비배분비용						
IV.비배분수익			2,720,150			3,086,484
1.자체조달수익			2,720,150			3,086,484
경상세외수익			2,720,150			3,086,484
V.재정운영순원가 (I+II+III-IV)			653,670			3,013,516
VI.일반수익			18,184,000			16,253,000
1.자체조달수익			2,084,000			153,000
임시세외수익			2,084,000			153,000
2.정부간이전수익						
3.기타수익			16,100,000			16,100,000
전입금수익			10,000,000			10,000,000
기타일반수익			6,100,000			6,100,000
VII.재정운영결과 (V-VI)			(17,530,330)			(13,239,484)

재정운영표(재해재난관리기금)

당해연도 2019년 1월 1일부터 2019년 12월 31일까지
 직전연도 2018년 1월 1일부터 2018년 12월 31일까지

지방자치단체명 : 강진군

(단위 : 원)

과 목	당해연도(2019)			직전연도(2018)		
	총원가	사업수익	순원가	총원가	사업수익	순원가
I.사업순원가	365,722,883		365,722,883	540,344,362		540,344,362
공공질서및안전	365,722,883		365,722,883	540,344,362		540,344,362
재난방재·민방위	365,722,883		365,722,883	540,344,362		540,344,362
안전재난교통과	365,722,883		365,722,883	540,344,362		540,344,362
재해 및 재난예방	365,722,883		365,722,883	540,344,362		540,344,362
재난.재해관리	365,722,883		365,722,883	540,344,362		540,344,362
II.관리운영비						
인건비						
복리후생비						
III.비배분비용						
IV.비배분수익			21,564,860			15,470,721
1.자체조달수익			21,564,860			15,470,721
경상세외수익			21,564,860			15,470,721
V.재정운영순원가 (I+II+III-IV)			344,158,023			524,873,641
VI.일반수익			764,000,000			793,000,000
기타수익			764,000,000			793,000,000
전입금수익			163,000,000			455,000,000
기타일반수익			601,000,000			338,000,000
VII.재정운영결과 (V-VI)			(419,841,977)			(268,126,359)

재정운영표(재활용품판매대금관리기금)

당해연도 2019년 1월 1일부터 2019년 12월 31일까지
 직전연도 2018년 1월 1일부터 2018년 12월 31일까지

지방자치단체명 : 강진군

(단위 : 원)

과 목	당해연도(2019)			직전연도(2018)		
	총원가	사업수익	순원가	총원가	사업수익	순원가
I.사업순원가	116,798,726		116,798,726	102,360,113		102,360,113
환경보호	116,798,726		116,798,726	102,360,113		102,360,113
폐기물	116,798,726		116,798,726	102,360,113		102,360,113
환경축산과	116,798,726		116,798,726	102,360,113		102,360,113
폐기물 관리	116,798,726		116,798,726	102,360,113		102,360,113
재활용품 판매대금 관리	116,798,726		116,798,726	102,360,113		102,360,113
II.관리운영비						
III.비배분비용						3,043,837
1.운영비						
2.기타비용						3,043,837
사회기반시설감가상각비						3,043,837
IV.비배분수익			156,124,850			131,172,396
1.자체조달수익			303,460			456,146
경상세외수익			303,460			456,146
임시세외수익						
2.기타수익			155,821,390			130,716,250
기타비배분수익			155,821,390			130,716,250
V.재정운영순원가 (I+II+III-IV)			(39,326,124)			(25,768,446)
VI.일반수익						
VII.재정운영결과 (V-VI)			(39,326,124)			(25,768,446)

재정운영표 (환경정화센터설치주변지역주민지원기금)

당해연도 2019년 1월 1일부터 2019년 12월 31일까지
 직전연도 2018년 1월 1일부터 2018년 12월 31일까지

지방자치단체명 : 강진군

(단위 : 원)

과 목	당해연도(2019)			직전연도(2018)		
	총원가	사업수익	순원가	총원가	사업수익	순원가
I.사업순원가	25,758,000		25,758,000	32,000,000		32,000,000
환경보호	25,758,000		25,758,000	32,000,000		32,000,000
폐기물	25,758,000		25,758,000	32,000,000		32,000,000
환경측산과	25,758,000		25,758,000	32,000,000		32,000,000
폐기물 관리	25,758,000		25,758,000	32,000,000		32,000,000
환경정화센터주변지역지원	25,758,000		25,758,000	32,000,000		32,000,000
II.관리운영비						
III.비배분비용						
IV.비배분수익			14,090			120,050
1.자체조달수익			14,090			120,050
경상세외수익			14,090			120,050
V.재정운영순원가 (I + II + III - IV)			25,743,910			31,879,950
VI.일반수익			30,000,000			25,000,000
기타수익			30,000,000			25,000,000
전입금수익			30,000,000			25,000,000
VII.재정운영결과 (V - VI)			(4,256,090)			6,879,950

재정운영표(노인복지기금)

당해연도 2019년 1월 1일부터 2019년 12월 31일까지
 직전연도 2018년 1월 1일부터 2018년 12월 31일까지

지방자치단체명 : 강진군

(단위 : 원)

과 목	당해연도(2019)			직전연도(2018)		
	총원가	사업수익	순원가	총원가	사업수익	순원가
I.사업순원가	18,355,000		18,355,000	20,303,000		20,303,000
사회복지	18,355,000		18,355,000	20,303,000		20,303,000
노인·청소년	18,355,000		18,355,000	20,303,000		20,303,000
주민복지실	18,355,000		18,355,000	20,303,000		20,303,000
노인 및 청소년 복지증진	18,355,000		18,355,000	20,303,000		20,303,000
노인 사회활동 지원	18,355,000		18,355,000	20,303,000		20,303,000
II.관리운영비						
III.비배분비용						
IV.비배분수익			30,175,460			24,513,320
1.자체조달수익			30,175,460			24,513,320
경상세외수익			30,175,460			24,513,320
V.재정운영순원가 (I+II+III-IV)			(11,820,460)			(4,210,320)
VI.일반수익			50,000,000			50,000,000
1.자체조달수익						
2.정부간이전수익						
3.기타수익			50,000,000			50,000,000
전입금수익			50,000,000			50,000,000
VII.재정운영결과 (V-VI)			(61,820,460)			(54,210,320)

재정운영표(농산물최저가격보장제지원기금)

당해연도 2019년 1월 1일부터 2019년 12월 31일까지
 직전연도 2018년 1월 1일부터 2018년 12월 31일까지

지방자치단체명 : 강진군

(단위 : 원)

과 목	당해연도(2019)			직전연도(2018)		
	총원가	사업수익	순원가	총원가	사업수익	순원가
I.사업순원가						
농림해양수산						
농업·농촌						
친환경농업과						
II.관리운영비						
III.비배분비용						
IV.비배분수익			6,601,360			4,525,349
1.자체조달수익			6,601,360			4,525,349
경상세외수익			6,601,360			4,525,349
V.재정운영순원가 (I+II+III-IV)			(6,601,360)			(4,525,349)
VI.일반수익			400,000,000			300,000,000
1.자체조달수익						
2.정부간이전수익						
3.기타수익			400,000,000			300,000,000
전입금수익			400,000,000			300,000,000
VII.재정운영결과 (V-VI)			(406,601,360)			(304,525,349)

재정운영표(신청사건립기금)

당해연도 2019년 1월 1일부터 2019년 12월 31일까지
 직전연도 2018년 1월 1일부터 2018년 12월 31일까지

지방자치단체명 : 강진군

(단위 : 원)

과 목	당해연도(2019)			직전연도(2018)		
	총원가	사업수익	순원가	총원가	사업수익	순원가
I.사업순원가						
일반공공행정						
공공질서및안전						
교육						
II.관리운영비						
III.비배분비용						
IV.비배분수익			133,128,870			10,380,810
1.자체조달수익			133,128,870			10,380,810
경상세외수익			133,128,870			10,380,810
V.재정운영순원가 (I+II+III-IV)			(133,128,870)			(10,380,810)
VI.일반수익			5,000,000,000			5,000,000,000
1.자체조달수익						
2.정부간이전수익						
3.기타수익			5,000,000,000			5,000,000,000
전입금수익			5,000,000,000			5,000,000,000
VII.재정운영결과 (V-VI)			(5,133,128,870)			(5,010,380,810)

재정운영표(재정안정화기금)

당해연도 2019년 1월 1일부터 2019년 12월 31일까지
 직전연도 2018년 1월 1일부터 2018년 12월 31일까지

지방자치단체명 : 강진군

(단위 : 원)

과 목	당해연도(2019)			직전연도(2018)		
	총원가	사업수익	순원가	총원가	사업수익	순원가
I.사업순원가						
일반공공행정						
공공질서및안전						
교육						
II.관리운영비						
III.비배분비용						
IV.비배분수익						
1.자체조달수익						
경상세외수익						
V.재정운영순원가 (I+II+III-IV)						
VI.일반수익			20,439,003,000			
1.자체조달수익						
2.정부간이전수익						
3.기타수익			20,439,003,000			
전입금수익			20,439,003,000			
VII.재정운영결과 (V-VI)			(20,439,003,000)			

제5장 부 속 명 세 서

제5장 부속명세서

1. 일반유형자산명세서

2019년 1월 1일부터 2019년 12월 31일까지

(단위 : 원)

회계 구분	과 목 명	기초잔액	증 가 액	감 소 액		기말잔액
				감가상각비	기타(처분 등)	
일반 회계	토지	26,322,953,242	389,027,690		36,617,262	26,675,363,670
	입목	431,133,740				431,133,740
	건물	16,018,877,531	1,701,061,490	439,907,226	2,336,202	17,277,695,593
	구축물	1,515,741,316	148,631,940	179,976,633		1,484,396,623
	기계장치	636,249,782	1,481,836,650	133,028,500		1,985,057,932
	차량운반구	1,758,961,238	630,490,330	458,107,006	27,001,000	1,904,343,562
	집기비품	5,109,733,002	3,339,920,910	1,602,019,312	10,279,759	6,837,354,841
	기타일반유형자산	2,000				2,000
	건설중인일반유형자산	811,798,000			811,798,000	
	소계	52,605,449,851	7,690,969,010	2,813,038,677	888,032,223	56,595,347,961
기타 특별 회계	기계장치		8,910,000	495,000		8,415,000
	차량운반구	20,821,896		4,030,044		16,791,852
	집기비품	113,755		68,677	2,000	43,078
	소계	20,935,651	8,910,000	4,593,721	2,000	25,249,930
기금	구축물	2,205,509		2,204,509		1,000
	집기비품	10,062,716		5,581,932		4,480,784
	소계	12,268,225		7,786,441		4,481,784
총계		52,638,653,727	7,699,879,010	2,825,418,839	888,034,223	56,625,079,675

2. 주민편의시설명세서

2019년 1월 1일부터 2019년 12월 31일까지

(단위 : 원)

회계구분	과목명	기초잔액	증가액	감소액		기말잔액
				감가상각비	기타(처분 등)	
일반회계	도서관	2,605,400,189	77,584,910	113,127,460	1,412,281,206	1,157,576,433
	주차장	7,804,134,614	1,317,301,120	247,835,561		8,873,600,173
	공원	26,870,098,419	3,498,986,300	2,384,490,590	8,422,920	27,976,171,209
	박물관및미술관	17,885,163,928	461,934,960	1,356,725,985	3,000	16,990,369,903
	수목원및휴양림	6,062,097,104	1,817,046,700	565,702,469		7,313,441,335
	문화및관광시설	82,375,569,507	26,106,228,390	4,610,906,299	850,894,690	103,019,996,908
	체육시설	18,962,682,417	3,596,481,270	1,139,176,447		21,419,987,240
	사회복지시설	33,311,877,329	1,768,992,040	1,115,033,751	19,492,025	33,946,343,593
	의료시설	10,277,589,987	1,580,871,260	423,731,693	72,221,972	11,362,507,582
	교육시설	4,545,624,599	8,832,592,880	378,107,931		13,000,109,548
	기타주민편의시설	36,704,126,887	6,538,359,924	3,629,421,420	5,816,124	39,607,249,267
	건설중인주민편의시설	25,531,171,570	123,422,200		20,329,046,670	5,325,547,100
	소계	272,935,536,550	55,719,801,954	15,964,259,606	22,698,178,607	289,992,900,291
기타특별회계	주차장	835,288,041	358,202,860	14,085,574	47,652,600	1,131,752,727
	공원	864,105,488		3,986,361	829,057,200	3,061,927
	사회복지시설	80,434,093		330,048	66,341,045	13,763,000
	기타주민편의시설	390,895,029	22,588,000	14,872,493	19,700,000	378,910,536
	소계	2,170,722,651	380,790,860	33,274,476	962,750,845	1,527,488,190
총계	275,106,259,201	56,100,592,814	15,997,534,082	23,660,929,452	291,548,388,481	

3. 사회기반시설명세서

2019년 1월 1일부터 2019년 12월 31일까지

(단위 : 원)

회계구분	과목명	기초잔액	증가액	감소액		기말잔액
				감가상각비	기타(처분 등)	
일반회계	도로	612,971,401,189	12,900,521,980		275,832,544	625,596,090,625
	상수도시설	25,592,951,431	15,256,063,510	2,171,303,810		38,677,711,131
	수질정화시설	73,697,195,206	33,951,805,280	5,024,368,507		102,624,631,979
	하천부속시설	77,717,228,914	10,697,532,530		12,715,300	88,402,046,144
	폐기물처리시설	11,391,428,410	267,520,400	428,634,589		11,230,314,221
	재활용시설	385,623,251	123,170,700	14,143,044	28,303,423	466,347,484
	농수산기반시설	92,522,470,991	6,070,914,400	1,960,114,899	341,933,776	96,291,336,716
	댐	1,486,371,120	1,119,463,960			2,605,835,080
	어항및항만시설	21,247,814,024	2,006,410,270	883,969,633		22,370,254,661
	기타사회기반시설	247,272,303,891	32,260,085,020	12,105,544,916	900,565,505	266,526,278,490
	건설중인사회기반시설	79,074,659,590	5,741,603,980	0	65,488,410,300	19,327,853,270
	소계	1,243,359,448,017	120,395,092,030	22,588,079,398	67,047,760,848	1,274,118,699,801
기타특별회계	도로	5330603210	206131840		5378261460	158473590
	상수도시설	7045944605	170775640	511877480	14552940	6690289825
	수질정화시설	25011348	1577893000	1789353		1601114995
	하천부속시설	2,866,720				2,866,720
	농수산기반시설	773254335	51324000	1442542	770658694	52477099
	기타사회기반시설	1895168939	71042730	5265011	1806029355	154917303
	건설중인사회기반시설	2067281710	94966030		2162247740	
	소계	17,140,130,867	2,172,133,240	520,374,386	10,131,750,189	8,660,139,532
기금	상수도시설	0	3,216,000	536,000		2,680,000
	하천부속시설	629690450	145995960			775686410
	재활용시설	95,373,736	0	357,500	94,867,277	148,959
	농수산기반시설	75,604,880	185,389,380	32,417,908		228,576,352
	기타사회기반시설	60,981,201	0	2,405,140		58,576,061
	소계	861,650,267	334,601,340	35,716,548	94,867,277	1,065,667,782
총계	1,261,361,229,151	122,901,826,610	23,144,170,332	77,274,378,314	1,283,844,507,115	

4. 감가상각명세서

2019년 1월 1일부터 2019년 12월 31일까지

(단위 : 원)

회계구분	과 목 명	기초잔액	당기상각액	당기감소액 (처분 등)	기말잔액	
일반 회계	일반 유형 자산	건물	5,010,903,664	439,907,226	(2,336,202)	5,453,147,092
		건축물	2,079,020,810	179,976,633		2,258,997,443
		기계장치	505,170,228	133,028,500		638,198,728
		차량운반구	2,451,853,932	458,107,006	18,527,000	2,891,433,938
		집기비품	14,619,991,586	1,602,019,312	195,380,983	16,026,629,915
		기타일반유형자산	41,338,000			41,338,000
		계	24,708,278,220	2,813,038,677	211,571,781	27,309,745,116
	주민 편의 시설	도서관	1,246,302,393	113,127,460	137,949,674	1,221,480,179
		주차장	858,327,356	247,835,561		1,106,162,917
		공원	7,935,235,089	2,384,490,590		10,319,725,679
		박물관및미술관	7,837,467,180	1,356,725,985	10,967,000	9,183,226,165
		수목원및휴양림	2,604,802,576	565,702,469		3,170,505,045
		문화및관광시설	25,651,734,825	4,610,906,299		30,262,641,124
		체육시설	7,816,242,705	1,139,176,447		8,955,419,152
		사회복지시설	9,555,833,887	1,115,033,751	(19,346,025)	10,690,213,663
		의료시설	3,973,459,158	423,731,693	(42,166,272)	4,439,357,123
		교육시설	833,870,755	378,107,931		1,211,978,686
		기타주민편의시설	19,159,543,714	3,629,421,420		22,788,965,134
		계	87,472,819,638	15,964,259,606	87,404,377	103,349,674,867
	사회 기반 시설	상수도시설	22,270,287,385	2,171,303,810		24,441,591,195
		수질정화시설	49,485,170,855	5,024,368,507		54,509,539,362
		폐기물처리시설	4,789,818,448	428,634,589		5,218,453,037
		재활용시설	202,543,679	14,143,044	(28,303,423)	244,990,146
		농수산기반시설	34,928,758,676	1,960,114,899	(290,609,776)	37,179,483,351
		댐				
		어항및항만시설	6,127,694,626	883,969,633		7,011,664,259
		기타사회기반시설	31,289,871,880	12,105,544,916	(634,403,505)	44,029,820,301
		계	117,804,273,669	10,482,534,482	(318,913,199)	128,605,721,350
	소계	261,275,243,407	41,365,377,681	(654,340,546)	303,294,961,634	

(단위 : 원)

회계구분	과 목 명		기초잔액	당기상각액	당기감소액 (처분 등)	기말잔액
기타 특별 회계	일반 유형 자산	기계장치		495,000		495,000
		차량운반구	7,388,414	4,030,044		11,418,458
		집기비품	14,688,875	68,677	8,060,290	6,697,262
		계	22,077,289	4,593,721	8,060,290	18,610,720
	주민 편의 시설	주차장	134,192,019	14,085,574		148,277,593
		공원	40,263,262	3,986,361		44,249,623
		사회복지시설	27,376,407	330,048	19,491,025	8,215,430
		기타주민편의시설	142,994,421	14,872,493	0	157,866,914
		계	344,826,109	33,274,476	19,491,025	358,609,560
	사회 기반 시설	상수도시설	6,167,825,377	511,877,480		6,679,702,857
		수질정화시설	51,590,352	1,789,353		53,379,705
		농수산기반시설	304,313,925	1,442,542	290,609,776	15,146,691
		기타사회기반시설	662,361,991	5,265,011	634,403,505	33,223,497
		계	7,186,091,645	520,374,386	925,013,281	6,781,452,750
	소계		7,552,995,043	558,242,583	952,564,596	7,158,673,030
기금	일반 유형 자산	구축물	130,124,991	2,204,509		132,329,500
		집기비품	31,319,434	5,581,932		36,901,366
		계	161,444,425	7,786,441		169,230,866
	사회 기반 시설	재활용시설	29,584,464	357,500	28,303,423	1,638,541
		상수도시설		536,000		536,000
		농수산기반시설	92,425,130	32,417,908		124,843,038
		기타사회기반시설	11,948,329	2,405,140		14,353,469
		계	133,957,923	35,716,548	28,303,423	141,371,048
	소계		295,402,348	43,502,989	28,303,423	310,601,914
	총 계		269,123,640,798	41,967,123,253	326,527,473	310,764,236,578

5. 회계별재무제표 총괄요약 명세서

2019년 12월 31일 현재 및 2019년 1월 1일부터 12월 31일까지

(단위 : 원)

회 계 구 분		재정상태표			재정운영표		
		자 산	부 채	순자산	비 용	수 익	재정운영결과
일반회계		1,747,074,696,679	71,725,916,883	1,675,348,779,796	403,305,613,751	434,213,763,182	-30,908,149,431
기 타 특 별 회 계	상수도	6,703,457,533		6,703,457,533	2,095,491,084	2,201,318,870	(105,827,786)
	수질개선사업	3,777,351,892	9,174,780	3,768,177,112	858,375,015	1,038,358,090	(179,983,075)
	의료급여기금	1,955,400		1,955,400	872,210,660	872,956,930	(746,270)
	기초생활보장기금	1,208,099,233		1,208,099,233	86,900,790	45,255,970	41,644,820
	도시계획시설대부보상						
	주민소득증대원사업	3,926,345,990		3,926,345,990	3,193,827	38,832,347	(35,638,520)
	농공지구조성사업						
	주차장	1,372,484,407		1,372,484,407	75,816,574	114,915,260	(39,098,686)
	기반시설						
	발전소주변지역 지원사업	57,430		57,430	46,020,000	46,077,430	-57,430
소계		16,989,751,885	9,174,780	16,980,577,105	4,038,007,950	4,357,714,897	(319,706,947)
기 금	체육진흥기금	770,919,182		770,919,182		11,373,430	(11,373,430)
	문화예술진흥기금	527,380,586		527,380,586	64,500,000	74,562,220	(10,062,220)
	식품진흥기금	307,953,869		307,953,869	3,373,820	20,904,150	(17,530,330)
	재해재난관리기금	2,805,822,513		2,805,822,513	365,722,883	785,564,860	(419,841,977)
	재활용품판매대금 관리기금	123,531,834		123,531,834	116,798,726	156,124,850	(39,326,124)
	환경정화센터설치 주변지역주민지원기금	16,211,795		16,211,795	25,758,000	30,014,090	(4,256,090)
	노인복지기금	2,235,721,626		2,235,721,626	18,355,000	80,175,460	(61,820,460)
	농산물최저가격 보장제지원기금	1,061,319,440		1,061,319,440		406,601,360	(406,601,360)
	신청사건립기금	10,143,509,680		10,143,509,680		5,133,128,870	(5,133,128,870)
	재정안정화기금	20,439,003,000		20,439,003,000		20,439,003,000	(20,439,003,000)
	소계		38,431,373,525		38,431,373,525	594,508,429	27,137,452,290
내부거래					(26,877,933,000)	(26,877,933,000)	
합 계		1,802,495,822,089	71,735,091,663	1,730,760,730,426	381,060,197,130	438,830,997,369	(57,770,800,239)

제6장 재무제표 첨부서류

제6장 재무제표 첨부서류

1. 채권현재액보고서

당해연도 보유하고 있는 채권현재액은

- 전년도말 현재액 4,228,946,866원에서
 - 당해연도에 412,615,027원이 발생하고 1,649,675,158원이 소멸하여
 - 당해연도말 현재액은 2,991,886,735원으로서
- 그 내용은 다음과 같다.

1. 채권현재액 보고서

1-1. 회계별 총괄

(단위 : 원)

회 계 별	구 분	전년도말 현재액			당해연도 발생액			당해연도 소멸액			당해연도말 현재액			참고자료
		계	이행기한 도래액	이행기한 미도래액	계	이행기한 도래액	이행기한 미도래액	계	이행기한 도래액	이행기한 미도래액	계	이행기한 도래액	이행기한 미도래액	(익년도 이행기한 도래예정액)
합 계	계	4,228,946,866	92,788,816	4,136,158,050	412,615,027	84,945,027	327,670,000	1,649,675,158	95,739,658	1,553,935,500	2,991,886,735	81,994,185	2,909,892,550	197,291,000
	원금	4,224,752,993	88,594,943	4,136,158,050	411,314,470	83,644,470	327,670,000	1,648,103,558	94,168,058	1,553,935,500	2,987,963,905	78,071,355	2,909,892,550	197,291,000
	이자	4,193,873	4,193,873		1,300,557	1,300,557		1,571,600	1,571,600		3,922,830	3,922,830		
일반회계	계	3,676,117,000		3,676,117,000	5,000,000		5,000,000	1,470,291,030		1,470,291,030	2,210,825,970		2,210,825,970	
	원금	3,676,117,000		3,676,117,000	5,000,000		5,000,000	1,470,291,030		1,470,291,030	2,210,825,970		2,210,825,970	
	이자													
기타특별회계	계	552,829,866	92,788,816	460,041,050	407,615,027	84,945,027	322,670,000	179,384,128	95,739,658	83,644,470	781,060,765	81,994,185	699,066,580	197,291,000
	원금	548,635,993	88,594,943	460,041,050	406,314,470	83,644,470	322,670,000	177,812,528	94,168,058	83,644,470	777,137,935	78,071,355	699,066,580	197,291,000
	이자	4,193,873	4,193,873		1,300,557	1,300,557		1,571,600	1,571,600		3,922,830	3,922,830		

1-2. 각 회계별 현황

나. 특별회계

(단위 : 원)

구 분 회 계 별		전년도말 현재액			당해연도 발생액			당해연도 소멸액			당해연도말 현재액			참고자료	
		계	이행기한 도 래 액	이행기한 미도래액	계	이행기한 도 래 액	이행기한 미도래액	계	이행기한 도 래 액	이행기한 미도래액	계	이행기한 도 래 액	이행기한 미도래액	(익년도 이행기한 도래예정액)	
합 계	계	552,829,866	92,788,816	460,041,050	407,615,027	84,945,027	322,670,000	179,384,128	95,739,658	83,644,470	781,060,765	81,994,185	699,066,580	197,291,000	
	원금	548,635,993	88,594,943	460,041,050	406,314,470	83,644,470	322,670,000	177,812,528	94,168,058	83,644,470	777,137,935	78,071,355	699,066,580	197,291,000	
	이자	4,193,873	4,193,873		1,300,557	1,300,557		1,571,600	1,571,600		3,922,830	3,922,830			
기 타 특 별 회 계	기초 생활 보장 기금 특별 회계	계	154,190,180	41,030,130	113,160,050	83,644,470	83,644,470		174,796,480	91,152,010	83,644,470	63,038,170	33,522,590	29,515,580	
		원금	151,055,550	37,895,500	113,160,050	83,644,470	83,644,470		173,224,880	89,580,410	83,644,470	61,475,140	31,959,560	29,515,580	
		이자	3,134,630	3,134,630					1,571,600	1,571,600		1,563,030	1,563,030		
	주민 소득 증대 사업 특별 회계	계	398,639,686	51,758,686	346,881,000	323,970,557	1,300,557	322,670,000	4,587,648	4,587,648		718,022,595	48,471,595	669,551,000	197,291,000
		원금	397,580,443	50,699,443	346,881,000	322,670,000		322,670,000	4,587,648	4,587,648		715,662,795	46,111,795	669,551,000	197,291,000
		이자	1,059,243	1,059,243		1,300,557	1,300,557					2,359,800	2,359,800		

1-3. 채권종류별.사업별 현황 (당해연도 현재액)

(단위 : 원)

구 분	합 계		일반회계		특별회계						기 금		비 고	
	원금	이자	원금	이자	계		공기업		기 타		원금	이자		
					원금	이자	원금	이자	원금	이자				
합 계	2,987,963,905	3,922,830	2,210,825,970		777,137,935	3,922,830					777,137,935	3,922,830		
보 증 금 채 권	소 계	25,000,000		25,000,000										
	사무실임대	25,000,000		25,000,000										
용 자 금 채 권	소 계	2,962,963,905	3,922,830	2,185,825,970		777,137,935	3,922,830				777,137,935	3,922,830		
	공무원학자대여금	2,185,825,970		2,185,825,970										
	주택사업													
	기 타	777,137,935	3,922,830			777,137,935	3,922,830				777,137,935	3,922,830		

2. 채무관리보고서

우리군이 갚아야 할 채무는

- 전년도말 현재액은 없으며,
- 당해연도에 발행, 상환한 금액이 없으며,
- 당해연도말 현재액은 없습니다.

V. 성과보고서

제1장

성과목표 관리체계 및 재정운용 방향

1. 비전 및 체계

열린마음과 큰생각으로 군민이 행복하게 살아가는 강진 구현



- 군민과 소통하는 사람중심 군정
- 자율기능을 발휘하는 역동적인 조직
- 제 역할을 제대로하는 건강한 사회
- 실속과 감동이 있는 행정추진으로 군민행복 증진

- 군민이 함께 참여하는 열린행정 구현
- 자율적·역동적으로 움직이는 활기찬 조직 운영
- 경제논리에 의해 예산 및 자원을 정당하게 배분
- 군민이 체감할 수 있는 실질적인 소득 및 복지 향상
- 선택과 집중으로 미래를 멀리 보고 오늘을 투자
- 전국 제일의 인재·전문가 양성으로 사람을 자원화
- 강진 중심 유기적 네트워크 강화로 지역 활성화

2. 조직 및 인력 총괄현황

군수,부군수
본청(12개실과 279명)
직속기관(2개소 80명)
사업소(5개소 64명)
읍면(11개읍면 130명) 의회사무과(11명)

3. 주요성과 및 정책사업 현황

가. 총괄

(단위:개, 원)

부서명	성과목표						결산액		
	전략 목표수	정책 사업목표		성과달성도			결산액	전년도 결산액	비교증감
		개수	지표수	초과 달성	달성	미달성			
계	21	64	150	1	145	4	463,365,884,052	397,027,314,736	66,338,569,316
기획홍보실	1	1	2	0	2	0	23,508,531,699	2,904,759,140	20,603,772,559
주민복지실	1	6	27	0	27	0	75,156,488,174	66,706,580,690	8,449,907,484
일자리창출과	1	5	5	0	3	2	21,041,517,370	6,390,301,305	14,651,216,065
친환경농업과	1	1	4	0	4	0	63,934,088,335	50,936,351,120	12,997,737,215
환경축산과	1	7	11	0	11	0	16,541,746,656	19,621,151,130	-3,079,404,474
해양산림과	1	2	9	0	8	1	20,061,153,072	23,358,241,780	-3,297,088,708
관광과	1	2	6	0	6	0	22,254,351,970	13,098,054,130	9,156,297,840
문화예술과	1	4	4	0	4	0	18,893,013,324	22,464,393,080	-3,571,379,756
건설과	1	3	6	0	6	0	55,175,987,870	52,080,634,620	3,095,353,250
안전재난교통과	1	7	16	0	16	0	18,476,076,082	16,886,306,410	1,589,769,672
민원봉사과	1	6	11	0	11	0	4,074,860,120	6,161,484,320	-2,086,624,200
세무회계과	1	2	7	1	6	0	54,030,424,900	50,843,011,073	3,187,413,827
총무과	1	5	8	0	8	0	16,531,828,164	17,757,708,050	-1,225,879,886
의회사무과	1	1	2	0	2	0	656,791,570	543,144,390	113,647,180
보건소	1	1	4	0	3	1	6,914,922,030	5,527,071,397	1,387,850,633
농업기술센터	1	2	7	0	7	0	8,312,598,700	6,598,284,650	1,714,314,050
고려청자박물관	1	1	2	0	2	0	1,224,429,320	1,323,291,280	-98,861,960
상하수도사업소	1	5	11	0	11	0	22,538,518,480	21,436,844,930	1,101,673,550
스포츠산업단	1	1	3	0	3	0	9,078,443,936	7,120,352,850	1,958,091,086
다산박물관	1	1	3	0	3	0	1,733,597,990	2,013,109,180	-279,511,190
강진군도서관	1	1	2	0	2	0	503,044,810	497,197,470	5,847,340
강진읍	0	0	0	0	0	0	402,984,185	390,100,350	12,883,835
군동면	0	0	0	0	0	0	284,831,330	286,733,450	-1,902,120
칠량면	0	0	0	0	0	0	265,736,060	266,371,300	-635,240
대구면	0	0	0	0	0	0	187,410,150	195,813,351	-8,403,201
마량면	0	0	0	0	0	0	180,171,630	198,474,690	-18,303,060
도암면	0	0	0	0	0	0	287,232,300	277,614,180	9,618,120
신전면	0	0	0	0	0	0	194,889,560	202,202,160	-7,312,600
성전면	0	0	0	0	0	0	242,568,280	251,774,320	-9,206,040
작천면	0	0	0	0	0	0	247,038,835	251,355,820	-4,316,985

부서명	성과목표						결산액		
	전략 목표수	정책 사업목표		성과달성도			결산액	전년도 결산액	비교증감
		개수	지표수	초과 달성	달성	미달성			
병영면	0	0	0	0	0	0	226,848,490	227,845,400	-996,910
옴천면	0	0	0	0	0	0	203,758,660	210,756,720	-6,998,060

나. 성과목표 및 자원비중

전략목표명 (부서명)	정책사업목표명	성과지표명	'19년 달성성과	결산액 (원)	비중(%)
1-1. 군정기획 및 군 정발전 1-2. 재정운영 1-3. 투명한 감사운영 수행 1-4. 군정시책 홍보지 원 1-5. 참여군정 구현 및 법제 (기획홍보실)	1-1. 군정기획 및 군 정발전 1-2. 재정운영 1-3. 투명한 감사운영 수행 1-4. 군정시책 홍보지 원 1-5. 참여군정 구현 및 법제	국비사업 예산 확 보액	○	2,968,375,509	0.95 %
		군정 보도 실적	○		
○ 사람에 사랑을 더하 는 복지공동체 구현 ○ 어르신, 장애인이 더불어 행복한 강진 ○ 아동과 여성을 배려 하는 즐거운 가족복지 추진 (주민복지실)	□ 국가보훈 관리 및 지원으로 보훈대상자 예우 강화	보훈행사 추진	○	69,134,165,471	22.03 %
		보훈단체 지원	○		
		참전 및 보훈명예 수당 지원	○		

전략목표명 (부서명)	정책사업목표명	성과지표명	'19년 달성성과	결산액 (원)	비중(%)
<p>○ 사람에 사랑을 더하는 복지공동체 구현 ○ 어르신, 장애인이 더불어 행복한 강진 ○ 아동과 여성을 배려하는 즐거운 가족복지 추진 (주민복지실)</p>		신규수급자 발굴 실적	○	69,134,165,471	22.03 %
	<input type="checkbox"/> 국민기초생활보장수급자 급여지원 <input type="checkbox"/> 저소득층 정부양곡할인 지원 <input type="checkbox"/> 복지급여대상자 효율적 통합조사 및 관리	자활참여자 성공률	○		
	<input type="checkbox"/> 저소득층에게 자활을 위한 근로기회 제공으로 자활기반	희망키움통장 가입률	○		
	<input type="checkbox"/> 자원봉사센터 운영 <input type="checkbox"/> 자원봉사 활성화 지원	자원봉사 활동률	○		
		자원봉사 활동실적	○		
<input type="checkbox"/> 장애인의 생활안정을 위한 지원 확대 <input type="checkbox"/> 장애인의 사회활동 지원 <input type="checkbox"/> 장애인일자리 제공으로 사회참여 확대 <input type="checkbox"/> 지역사회서비스 투자사업 추진 <input type="checkbox"/> 어려운 이웃돕기	수급인원 / 수급자격자	○			

전략목표명 (부서명)	정책사업목표명	성과지표명	'19년 달성성과	결산액 (원)	비중(%)
<p>○ 사람에 사랑을 더하는 복지공동체 구현</p> <p>○ 어르신, 장애인이 더불어 행복한 강진</p> <p>○ 아동과 여성을 배려하는 즐거운 가족복지 추진 (주민복지실)</p>	<p><input type="checkbox"/> 장애인의 생활안정을 위한 지원 확대</p> <p><input type="checkbox"/> 장애인의 사회활동 지원</p> <p><input type="checkbox"/> 장애인일자리 제공으로 사회참여 확대</p> <p><input type="checkbox"/> 지역사회서비스 투자사업 추진</p> <p><input type="checkbox"/> 어려운 이웃돕기</p>	지역사회서비스투자사업 예산 집행을	○	69,134,165,471	22.03 %
		어려운 이웃돕기	○		
		장애인활동보조수급인원	○		
		장애인일자리사업인원	○		
	<p>- 여성정책의 기획 및 시행 통한 여성보호 및 권익 증진</p> <p>- 다문화·한부모·조손가족 지원 통한 건강한 가족 기능 강화</p> <p>- 영유아·아동·청소년 보호 및 지원 통한 미래인재 양성</p>	결혼이민자여성 취업교육 참여율	○		
한부모가족 생활보조금 지원율		○			

전략목표명 (부서명)	정책사업목표명	성과지표명	'19년 달성성과	결산액 (원)	비중(%)
<p>○ 사람에 사랑을 더하는 복지공동체 구현 ○ 어르신, 장애인이 더불어 행복한 강진 ○ 아동과 여성을 배려하는 즐거운 가족복지 추진 (주민복지실)</p>	<p>- 여성정책의 기획 및 시행 통한 여성보호 및 권익 증진 - 다문화·한부모·조손가족 지원 통한 건강한 가족 기능 강화 - 영유아·아동·청소년 보호 및 지원 통한 미래인재 양성</p>	여성 취미교육 참여율	○	69,134,165,471	22.03 %
		여성단체 활성화 및 사회참여율	○		
		농어촌 영유아 보육환경 개선율	○		
		일과 가정 양립 지원율	○		
		취약계층 아동 맞춤형서비스 제공률	○		
		결식아동 예방률	○		

전략목표명 (부서명)	정책사업목표명	성과지표명	'19년 달성성과	결산액 (원)	비중(%)
<p>○ 사람에게 사랑을 더하는 복지공동체 구현 ○ 어르신, 장애인이 더불어 행복한 강진 ○ 아동과 여성을 배려하는 즐거운 가족복지 추진 (주민복지실)</p>	<p>□ 저소득 노인의 생활 지원으로 노후생활보장 □ 경로당 운영 활성화 □ 청소년 건전성장 지원</p>	노인사회활동지원 사업참여율	○	69,134,165,471	22.03 %
		기초연금지급율	○		
		경로당 운영(난방) 비지원실적	○		
		지역사회청소년통합 서비스 지원	○		
		학교밖청소년 지원	○		
		청소년문화의집 운영	○		
	지역경제활성화	일자리창출실적	×	11,515,816,430	3.67 %
	○ 산업구조개선	강진산단 분양률	○		
	○ 민간자본 투자유치 활성화	진입도로 공정률	○		

전략목표명 (부서명)	정책사업목표명	성과지표명	'19년 달성성과	결산액 (원)	비중(%)
	○ 인구청년정책	취업자수 달성률	○	11,515,816,430	3.67 %
	○ 지역공동체	사회적 기업 및 마을기업 발굴 지원	×		
○ 고소득농산물 생산육성, 농특산물 판매촉진 활성화로 농업경쟁력 강화 및 고소득 농업인 육성 ○ 농어민 삶의 질 향상을 위한 복지시책 확대 지원 (친환경농업과)	고소득농산물 생산육성, 농특산물 판매촉진 활성화로 농업경쟁력 강화 및 고소득 농업인 육성	고소득 육성농가 증가율	○	60,983,980,010	19.43 %
		농기계 지원 농가 실적	○		
		농산물 수출 증가율	○		
		당해연도 대비 직거래 판매 행사 매출액	○		
환경보전, 폐기물 적정처리, 쾌적한 환경 조성 과 축산 생산기반, 한우개량으로 축산농가 소득을 향상 (환경축산과)	수질관리	폐수배출사업장 지도점검 실적	○	8,256,398,216	2.63 %
	환경오염 원인자 부담 원칙으로 환경개선 투자재원 확보	환경개선부담금 징수율	○		

전략목표명 (부서명)	정책사업목표명	성과지표명	'19년 달성성과	결산액 (원)	비중(%)
환경보전, 폐기물 적정 처리, 쾌적한 환경 조 성과 축산 생산기반, 한우개량으로 축산농가 소득을 향상 (환경축산 과)	- 생태관광 기반시설 조성 및 육성을 통한 생태관광 거점기틀 마 련 및 생태관광 활성화 지역경제 활성화 유도 - 유해야생동물 피해예 방사업을 통한 안정적 인 농업환경제공	유해조수구제율	○	8,256,398,216	2.63 %
	○ 폐기물 효율적 관리 ○ 체계적인 청소관리	폐기물처리시설 가 동률	○		
	○ 대기배출시설 사업장 적정관리 등 온실가스 배출량 감축으로 기후 변화에 따른 적응	대기배출시설 지도 점검율	○		
	○ 축산 경쟁력 강화	친환경축산물 인증 율(무항생제축산 물,유기축산물)	○		
		소 브루셀라병, 결 핵병 발생율	○		
		소(돼지) 구제역 항체율	○		
	□ 한우 개량을 통한 고품질 한우 생산으로 농가소득 창출	한우등록실적 등록	○		
		1등급이상 출현률	○		
		조사료사일리지 생산 실적	○		

전략목표명 (부서명)	정책사업목표명	성과지표명	'19년 달성성과	결산액 (원)	비중(%)
풍요로운 어촌건설 및 쾌적한 녹색공간 조성 (해양산림과)	해양수산업의 경쟁력 강화	농도 수산시장 매 출액	×	18,315,611,742	5.84 %
		어촌체험마을 판매 실적	○		
		해양폐기물 수거 및 처리실적	○		
		패류생산실적	○		
		중요방류실적	○		
	임업인 소득증대 창출 및 가치 있는 산림자원 조성 및 가꾸기	조림사업달성율	○		
		숲가꾸기사업달성 율	○		
		산불방지성과율	○		
		산림병해충방제성 과율	○		
	관광으로 행복한 군민, 관광도시 위상 확립 (관광과)	식품위생관리 및 맛산 업 육성	식중독 발생건수		
음식문화개선 실천 율			○		
식품유형별 수거검 사 달성률			○		
○ 고품격 관광홍보물 제작 배부, 전문 해설 인력 양성, 각종 박람 회 참가 등 적극적인 홍보를 통한 관광객 유치 ○ 강진만 관광자원의 경쟁력 강화를 통한 지 역 경제 활성화		관광박람회 참가 및 홍보	○		
		문화관광해설사 운 영	○		

전략목표명 (부서명)	정책사업목표명	성과지표명	'19년 달성성과	결산액 (원)	비중(%)
관광으로 행복한 군민, 관광도시 위상 확립 (관광과)	○ 고품격 관광홍보물 제작 배부, 전문 해설 인력 양성, 각종 박람 회 참가 등 적극적인 홍보를 통한 관광객 유치 ○ 강진만 관광자원의 경쟁력 강화를 통한 지 역 경제 활성화	푸소 체험 프로그 램 운영	○	19,562,019,500	6.23 %
* 군민 「문화생활」 확 대를 통한 삶의 질 제 고 * 지역 특색을 반영한 소득창출형 축제 개최 * 문화유산의 보존, 개 발을 통한 관광 자원화 * 문학자원 활용을 통 한 인문도시 강진 구현 (문화예술과)	* 군민이 즐기고, 참여 하는 공연기반을 조성 하여 문화도시 이미지 제고 및 '2019 올해의 관광도시' 시너지 효과 창출	문화생활 확대를 통한 삶의 질 제고	○	18,226,662,524	5.81 %
	* 문화예술 행사 및 단 체 지원을 통하여 지역 문화예술 진흥을 도모 하고 건전한 문화생활 의 기회 제공	문화예술행사 지원	○		
	* 노후된 문화재의 신 속한 원형보존을 통하 여 문화정체성 확립	문화재 보수 관리	○		
	* 우리 군 비지정문화 재인 향토문화유산 정 비 및 향교·종교 단체 등을 지원하여 지역문 화유산 보존에 기여	향토문화유산 관리	○		
시설개선을 통한 군민 이 행복한 강진만들기 (건설과)	군민 복지향상 및 정주 여건 개선	①주민숙원사업	○	32,048,128,160	10.21 %

전략목표명 (부서명)	정책사업목표명	성과지표명	'19년 달성성과	결산액 (원)	
					비중(%)
시설개선을 통한 군민이 행복한 강진만들기 (건설과)	군민 복지향상 및 정주여건 개선	②농촌생활환경 개선사업	○	32,048,128,160	10.21 %
	농업생산기반 시설 구축 안정적 영농 추진	①농업기반 시설설치	○		
		②농업선진화 시설	○		
	주민의 편익 증진	도시계획도로 개설 및 관리	○		
		군관리계획 수립 및 변경, 도시경관 정비, 도시공원 정비 및 관리	○		
- 군민이 행복한 안전한 강진 만들기 (안전재난교통과)	○ 재난재해로 인한 피해를 최소화하기 위해 분야별로 효율적이고 체계적인 대응체계 구축 ○ 재난발생시 신속하고 항구적인 방법으로 복구 및 재난으로부터 군민의 생명과 재산보호	CCTV 설치 실적	○	15,769,828,182	5.02 %
	○ 방범연합회 지원을 통한 안전한 강진 만들기	청결 캠페인 개최 횟수	○		
		방범의 날 및 봉사왕 선발대회 개최	○		
	○ 범의 피해자 지원 ○ 청소년 문화 공유의 장 마련	피해자 지원	○		
		탐진청소년 백일장 추진	○		
	○ 민방위 관리	민방위대원훈련참여 실적	○		
		민방위중앙교육 이수율	○		
		민방위 운영 효율화	○		
		통합방위 협의회운영	○		
	○ 군민의 안전한 야간통행과 보행환경 개선 ○ 우범지대 해소	가로등 신규설치	○		

전략목표명 (부서명)	정책사업목표명	성과지표명	'19년 달성성과	결산액 (원)	비중(%)
- 군민이 행복한 안전한 강진 만들기 (안전 재난교통과)	○ 교통안전시설물 확충 및 유지보수를 통한 안전한 교통문화환경 조성 ○ 운수업체 지원을 통한 보다 질높은 군민의 교통복지 추진	교통관련 민원처리 완료율	○	15,769,828,182	5.02 %
		불법주정차 단속 실적	○		
		무단방치 차량 처리율	○		
	○ 하천의 범람 등으로 인한 자연재해로부터 지역민들의 생명과 재산피해 방지	강진천 지방하천정비사업	○		
		소하천 정비사업	○		
		국가하천 정비사업 추진	○		
	고객만족 및 효율적인 민원행정 추진 (민원봉사과)	민원 행정서비스 구현	민원처리 기간단축		
주택건설관리		빈집정비사업	○		
지적관리		부동산종합공부시스템 지적도면 정비	○		
		지적측량기준점 현황조사	○		
토지관리		개별공시지가 이의신청 기각률	○		
		도로명주소고시 대상중 건물번호판 설치율	○		
		개발부담금 적정 부과징수율	○		

전략목표명 (부서명)	정책사업목표명	성과지표명	'19년 달성성과	결산액 (원)	비중(%)
고객만족 및 효율적인 민원행정 추진 (민원봉 사과)	디지털 지적구축	지적재조사사업	○	3,601,529,030	1.15 %
		지하시설물 전산화 사업	○		
	기초주거급여 수급자에 게 임차급여와 수선유 지급여를 지원하여 최 소의 주거환경을 보장 및 마련함.	임차급여 지원 가 구 수	○		
		수선유지급여 지원 가구 수	○		
○ 공정한 지방세 부 과, 징수, 세외수입 총 괄, 자금관리를 통한 군 재정 확충 기여 ○ 신속한 계약, 자재 구매, 예산집행을 통한 경제비용 절감 ○ 공공청사 실내 적정 온도 유지 등 (세무회 계과)	건전재정 운영	지방세 목표액 달 성	◎	5,295,424,820	1.69 %
		개별주택가격 조성 실적	○		
		지방세 징수율	○		
		결산검사 지적 건 수	○		

전략목표명 (부서명)	정책사업목표명	성과지표명	'19년 달성성과	결산액 (원)	비중(%)
○ 공정한 지방세 부과, 징수, 세외수입 총괄, 자금관리를 통한 군 재정 확충 기여 ○ 신속한 계약, 자재 구매, 예산집행을 통한 경제비용 절감 ○ 공공청사 실내 적정 온도 유지 등 (세무회 계과)	건전재정 운영	자금지급 기일 도과 건수	○	5,295,424,820	1.69 %
	효율적 재산관리	공유재산 무단 점유 발굴	○		
		공공청사 에너지 절감	○		
지방행정 역량강화 (총무과)	군민, 도민과의 대화 및 국내외 교류 활성화 등을 통한 행정혁신 역량 강화	대학생 직장체험 운영실적	○	7,022,365,764	2.24 %
		국제 자매도시간 교류 추진	○		
		국내 자매도시간 교류활성화	○		
	평생학습 추진, 장학금 지원, 국제교류활성화 등을 통한 지역 교육 발전 추진	국제교육교류 활성화 추진	○		
		강진군민장학재단 출연	○		
	초중등교육 재정 지원을 통한 지역우수인재 육성	지역우수 인재육성	○		
	일 잘하는 공직문화 조성으로 최고 실력자 지방공무원 육성	최고실력자 공무원 육성	○		

전략목표명 (부서명)	정책사업목표명	성과지표명	'19년 달성성과	결산액 (원)	비중(%)
지방행정 역량강화 (총무과)	완벽한 행정정보시스템 구현으로 앞서가는 전자행정 및 지역정보화 실현	정보화 교육	○	7,022,365,764	2.24 %
- 투명하고 신뢰받는 의정활동을 지원 (의회사무과)	지방의회 운영 지원	회기운영 지원 일수	○	614,797,360	0.20 %
		의정활동 홍보 보도실적	○		
군민 모두가 건강한 지역사회 조성 (보건소)	공공보건의료서비스 강화 및 군민 건강증진	공공보건기관 시설 개선율	○	6,252,880,230	1.99 %
		건강증진사업 프로그램 참여율	○		
		암검진 수검률	×		
		영유아 예방접종율	○		
<input type="checkbox"/> 정예 농업인력 육성을 통한 농업의 경쟁력 강화 <input type="checkbox"/> 새로운 농업기술의 개발 및 기술보급으로 지역농업의 경쟁력 향상 (농업기술센터)	정예 농업인력 육성을 통한 농업의 경쟁력 강화	농업인학습단체 연찬교육	○	3,397,742,780	1.08 %
		귀농인 유치 및 정착지원	○		
		농업인 영농교육 추진	○		
		품목별 연구회 운영	○		

전략목표명 (부서명)	정책사업목표명	성과지표명	'19년 달성성과	결산액 (원)	비중(%)
<input type="checkbox"/> 정예 농업인력 육성을 통한 농업의 경쟁력 강화 <input type="checkbox"/> 새로운 농업기술의 개발 및 기술보급으로 지역농업의 경쟁력 향상 (농업기술센터)	친환경 고품질 농축산물 생산 지원	고품질쌀 우량종자 보급	○	3,397,742,780	1.08 %
		새기술 시범사업 추진	○		
		우량꽃묘 생산	○		
○ 고려청자 계승·발전 및 미래지향적 청자 산업화 (고려청자박물관)	○ 청자문화육성	청자관련 행사 개최 실적	○	423,434,700	0.13 %
		청자 신제품개발 및 생산	○		
깨끗하고 안정적인 물 공급 (상하수도사업소)	맑은물 공급 및 상수도 시설의 최적화, 상수도 수질관리	상수도 보급 확대 사업	○	19,574,163,750	6.24 %
		상수도 유수율	○		
		소규모수도시설 수질관리	○		
		상수도 수질관리	○		
	하수 및 분뇨 처리시설의 최적화	하수 수질 개선	○		
		하수슬러지처리	○		
	하수도 시설 설치·정비 및 효율적 관리	하수도 유지관리	○		

전략목표명 (부서명)	정책사업목표명	성과지표명	'19년 달성성과	결산액 (원)	
					비중(%)
깨끗하고 안정적인 물 공급 (상하수도사업소)	하수도 시설 설치·정 비 및 효율적 관리	농어촌 마을하수도 정비사업	○	19,574,163,750	6.24 %
		하수관거 BTL 유지 관리	○		
	- 계약관리프로그램의 안정적 운영	계약관리프로그램 의 안정적 운영	○		
	- 쾌적한 청사 유지관 리	쾌적한 청사유지/ 관리	○		
○ 스포츠산업 활성화 로 활력 있는 강진 만 들기 (스포츠산업단)	□ 스포츠산업 활성화	전국규모대회 참가 선수 증가율	○	8,878,919,270	2.83 %
		전지훈련 참가선수 증가율	○		
		스포츠강좌 이용권 이용률	○		
다산 선생의 애민청렴 정신을 계승하고 관람 객들에게 유익하고 유 서깊은 유적지관광 및 다양한 청렴인문 교육 을 통해 다산의 정신 전파와 강진 지역문화 활성화 (다산박물관)	다산 선생의 정신 전파 계승 및 경영수의 창출	다산수련원 이용객 수	○	1,600,200,040	0.51 %
		다산박물관 관람객 수	○		
		교육 체험실적	○		

전략목표명 (부서명)	정책사업목표명	성과지표명	'19년 달성성과	결산액 (원)	비중(%)
지역 문화공간의 중심 지로서의 역할 수행 및 독서의 생활화를 통한 독서인구 확대 기여 (강진군도서관)	공공도서관 확충 및 운영	군민 1인당 장서수	○	403,845,540	0.13 %
		군민 1인당 도서대출책수	○		

※ ◎ : 초과달성(130% 이상), ○ : 달성(100~130% 미만), × : 미달성(100% 미만)

제2장

전략목표별 성과보고

전략목표	1-1. 군정기획 및 군정발전 1-2. 재정운영 1-3. 투명한 감사운영 수행 1-4. 군정시책 홍보지원 1-5. 참여군정 구현 및 법제
[소관부서]	기획홍보실

1. 주요성과

- 군민참여 소통 공감 행정 구현
- 공모사업 선제적 대응으로 지역발전 및 군민의 군정 신뢰감 제고
- 사전예방 위주의 실질적 자체감사 추진 및 청렴강진 구현
- 언론매체 활용 군정 홍보
- 군민 중심 열린 평가 행정 및 군민 권리보호를 위한 법무행정 구현

< 정책사업목표 현황 >

(단위:개, 원)

정책사업목표	성과 지표수	달성 지표수	단위 사업수	결산액
1-1. 군정기획 및 군정발전 1-2. 재정운영 1-3. 투명한 감사운영 수행 1-4. 군정시책 홍보지원 1-5. 참여군정 구현 및 법제	2	2	5	2,968,375,509

2. 조직 및 인력현황

(단위 : 명)

부서명	정원				현원	계단위 직제명
	계	4급이상	5급	6급이하		
계	22	1	0	21	26	
기획홍보실	22	1	0	21	26	기획팀, 예산팀, 감사팀, 홍보팀, 평가법무팀

3. 결산현황

(단위: 원, %)

구분	결산액	구성비	전년도 결산액	구성비	비교증감	증감률
계	23,508,531,699	100.00 %	2,904,759,140	100.00 %	20,603,772,559	709.31%
정책사업	2,978,368,509	12.67 %	2,827,335,440	97.33 %	151,033,069	5.34%
행정운영경비	91,160,190	0.39 %	77,423,700	2.67 %	13,736,490	17.74%
인력운영비	20,706,300	0.09 %	11,933,700	0.41 %	8,772,600	73.51%

구분	결산액	구성비	전년도 결산액	구성비	비교증감	증감률
기본경비	70,453,890	0.30 %	65,490,000	2.25 %	4,963,890	7.58%
재무활동	20,439,003,000	86.94 %	0	0.00 %	20,439,003,000	순증

전략목표	○ 사람에 사랑을 더하는 복지공동체 구현 ○ 어르신, 장애인이 더불어 행복한 강진 ○ 아동과 여성을 배려하는 즐거운 가족복지 추진
[소관부서]	주민복지실

1. 주요성과

○ 복지사각지대 발굴, 의료급여 관리, 국가유공자에 대한 예우, 자원봉사자의 역량강화, 저소득층의 자활자립 등 사람에 사랑을 더하는 복지공동체 구현
○ 어르신들의 편안하고 우아한 노후를 위해 경로당 운영비 지원 및 개보수 하였고, 거동불편장애인을 위해 편의시설개보수를 실시함.
○ 여성친화도시 사업의 지속적인 추진과 아동 청소년의 돌봄서비스강화 등을 위한 다양한 서비스를 개발하였음.

< 정책사업목표 현황 >

(단위:개, 원)

정책사업목표	성과 지표수	달성 지표수	단위 사업수	결산액
<input type="checkbox"/> 국가보훈 관리 및 지원으로 보훈대상자 예우 강화	3	3	1	492,284,500
<input type="checkbox"/> 국민기초생활보장수급자 급여지원 <input type="checkbox"/> 저소득층 정부양곡할인 지원 <input type="checkbox"/> 복지급여대상자 효율적 통합조사 및 관리 <input type="checkbox"/> 저소득층에게 자활을 위한 근로기회 제공으로 자활기반	3	3	5	8,386,544,920
<input type="checkbox"/> 자원봉사센터 운영 <input type="checkbox"/> 자원봉사 활성화 지원	2	2	1	200,104,010
<input type="checkbox"/> 장애인의 생활안정을 위한 지원 확대 <input type="checkbox"/> 장애인의 사회활동 지원 <input type="checkbox"/> 장애인일자리 제공으로 사회참여 확대 <input type="checkbox"/> 지역사회서비스 투자사업 추진 <input type="checkbox"/> 어려운 이웃돕기	5	5	2	4,641,724,612
- 여성정책의 기획 및 시행 통한 여성보호 및 권익 증진 - 다문화·한부모·조손가족 지원 통한 건강한 가족 기능 강화 - 영유아·아동·청소년 보호 및 지원 통한 미래인재 양성	8	8	4	11,901,017,010
<input type="checkbox"/> 저소득 노인의 생활지원으로 노후생활보장 <input type="checkbox"/> 경로당 운영 활성화 <input type="checkbox"/> 청소년 건전성장 지원	6	6	3	43,512,490,419

2. 조직 및 인력현황

(단위 : 명)

부서명	정원				현원	계단위 직제명
	계	4급이상	5급	6급이하		
계	30	1	0	29	30	

부서명	정원				현원	계단위 직제명
	계	4급이상	5급	6급이하		
주민복지실	30	1	0	29	30	복지정책팀, 노인복지팀, 여성친화팀, 희망복지팀, 통합조사팀

3. 결산현황

(단위: 원, %)

구분	결산액	구성비	전년도 결산액	구성비	비교증감	증감률
정책사업	73,559,597,046	97.88 %	64,498,924,790	96.69 %	9,060,672,256	14.05%
행정운영경비	57,833,600	0.08 %	52,580,000	0.08 %	5,253,600	9.99%
인력운영비	0	0.00 %	0	0.00 %	0	0.00%
기본경비	57,833,600	0.08 %	52,580,000	0.08 %	5,253,600	9.99%
재무활동	1,539,057,528	2.05 %	2,155,075,900	3.23 %	△616,018,372	△28.58%

전략목표	<ul style="list-style-type: none"> ○ 산업단지 투자유치 추진 ○ 강진형 일자리사업 추진 ○ 청년, 일을 통한 성장, 일과 삶의 균형 ○ 농공단지 관리 및 지원 ○ 주민이 참여하는 '마을공동체' 만들기
[소관부서]	일자리창출과

1. 주요성과

<ul style="list-style-type: none"> ○ 일자리공시제 최우수상 수상 ○ 강진산단 분양 100% 달성

< 정책사업목표 현황 >

(단위:개, 원)

정책사업목표	성과 지표수	달성 지표수	단위 사업수	결산액
지역경제활성화	1	0	3	2,849,149,570
○ 산업구조개선	1	1	2	2,790,251,300
○ 민간자본 투자유치 활성화	1	1	1	2,527,876,270
○ 인구청년정책	1	1	4	1,980,327,290
○ 지역공동체	1	0	2	1,368,212,000

2. 조직 및 인력현황

(단위 : 명)

부서명	정원				현원	계단위 직제명
	계	4급이상	5급	6급이하		
계	18	0	1	17	15	
일자리창출과	18	0	1	17	15	일자리경제팀, 투자유치팀, 인구청년정책팀, 지역공동체팀

3. 결산현황

(단위: 원, %)

구 분	결산액	구성비	전년도 결산액	구성비	비교증감	
					증감률	증감률
계	21,041,517,370	100.00 %	6,390,301,305	100.00 %	14,651,216,065	229.27%
정 책 사 업	18,750,634,990	89.11 %	6,151,791,730	96.27 %	12,598,843,260	204.80%
행 정 운 영 경 비	33,250,900	0.16 %	30,513,840	0.48 %	2,737,060	8.97%
인 력 운 영 비	0	0.00 %	0	0.00 %	0	0.00%
기 본 경 비	33,250,900	0.16 %	30,513,840	0.48 %	2,737,060	8.97%

구분	결산액		전년도 결산액	비교증감		
	구성비	구성비		증감률		
재무활동	2,257,631,480	10.73 %	207,995,735	3.25 %	2,049,635,745	985.42%

전략목표	○ 고소득농산물 생산육성, 농특산물 판매촉진 활성화로 농업경쟁력 강화 및 고소득 농업인 육성 ○ 농어민 삶의 질 향상을 위한 복지시책 확대 지원
[소관부서]	친환경농업과

1. 주요성과

○ 직거래활성화 및 농특산물 구매고객 DB구축 - 직판행사 : 51회 359백만원 / 관내(23회, 165백만원), 관외(28회, 194백만원) - 고객 DB : 85,482명(농가 13,535, 쌀고객 71,495, 온라인 452)
○ 로컬푸드 직매장 개장 및 운영 - 운영실적 : 250명(380품목) / 6억원
○ 벼 대체 소득작목 육성 및 친환경농업 내실화 - 논타작물 재배 : 405ha / 쌀 과잉문제 해결 및 쌀 수급 불균형 해소 - 친환경 인증 : 1,685ha / 농촌·농업환경 보전 및 개선
○ 고소득 시설원에 및 현대화 사업 집중육성 : 105농가, 18.56ha, 1,908ha
○ 6차산업 육성 및 농식품 경쟁력강화 : 69개소

< 정책사업목표 현황 >

(단위:개, 원)

정책사업목표	성과 지표수	달성 지표수	단위 사업수	결산액
고소득농산물 생산육성, 농특산물 판매촉진 활성화로 농업경쟁력 강화 및 고소득 농업인 육성	4	4	6	60,983,980,010

2. 조직 및 인력현황

(단위 : 명)

부서명	정원				현원	계단위 직제명
	계	4급이상	5급	6급이하		
계	19	0	1	18	19	
친환경농업과	19	0	1	18	19	농정팀장, 친환경농업팀장, 원예특작팀장, 유통팀장, 식품산업팀장

3. 결산현황

(단위: 원, %)

구분	결산액	구성비	전년도 결산액	구성비	비교증감	
					증감률	증감률
계	63,934,088,335	100.00 %	50,936,351,120	100.00 %	12,997,737,215	25.52%
정책사업	61,037,020,010	95.47 %	49,060,603,090	96.32 %	11,976,416,920	24.41%
행정운영경비	37,629,400	0.06 %	32,582,100	0.06 %	5,047,300	15.49%
인력운영비	0	0.00 %	0	0.00 %	0	0.00%
기본경비	37,629,400	0.06 %	32,582,100	0.06 %	5,047,300	15.49%

구 분	결산액	구성비	전년도 결산액	구성비	비교증감	증감률
재 무 활 동	2,859,438,925	4.47 %	1,843,165,930	3.62 %	1,016,272,995	55.14%

전략목표	환경보전, 폐기물 적정처리, 쾌적한 환경 조성 축산 생산기반, 한우개량으로 축산농가 소득을 향상
[소관부서]	환경축산과

1. 주요성과

- 환경오염 사전예방 및 자연환경 적정관리로 친환경 강진 구현
- 생활폐기물의 신속하고 체계적인 수거처리로 깨끗한 청소행정 서비스 제공
- 동물복지형 녹색축산 실천 및 가축 사육환경 개선으로 친환경축산물 생산 확대, 가축전염병 방역강화로 축산경쟁력 제고
- 고품질 한우 생산기반 구축 및 강진착한한우 지역브랜드 정착으로 양축농가 경영안전

< 정책사업목표 현황 >

(단위:개, 원)

정책사업목표	성과 지표수	달성 지표수	단위 사업수	결산액
수질관리	1	1	2	1,064,518,060
환경오염 원인자 부담 원칙으로 환경개선 투자 자재원 확보	1	1	1	11,121,450
- 생태관광 기반시설 조성 및 육성을 통한 생태관광 거점기틀 마련 및 생태관광 활성화 지역경제 활성화 유도 - 유해야생동물 피해예방사업을 통한 안정적인 농업환경제공	1	1	3	510,651,950
○ 폐기물 효율적 관리 ○ 체계적인 청소관리	1	1	2	2,484,878,006
○ 대기배출시설 사업장 적정관리 등 온실가스 배출량 감축으로 기후변화에 따른 적응	1	1	2	234,005,940
○ 축산 경쟁력 강화	3	3	3	2,409,672,810
□ 한우 개량을 통한 고품질 한우 생산으로 농가소득 창출	3	3	2	1,541,550,000

2. 조직 및 인력현황

(단위 : 명)

부서명	정원				현원	계단위 직제명
	계	4급이상	5급	6급이하		
계	31	0	1	30	28	
환경축산과	31	0	1	30	28	환경관리팀, 환경지도팀, 환경정화팀, 축산경영팀, 한우산업팀, 가축방역팀

3. 결산현황

(단위: 원, %)

구분	결산액	전년도 결산액		비교증감	증감률
		구성비	구성비		
계	16,541,746,656	100.00 %	19,621,151,130	100.00 %	△3,079,404,474 △15.69%
정책사업	15,707,678,316	94.96 %	18,119,638,500	92.35 %	△2,411,960,184 △13.31%
행정운영경비	51,786,400	0.31 %	47,054,900	0.24 %	4,731,500 10.06%
인력운영비	0	0.00 %	0	0.00 %	0 0.00%
기본경비	51,786,400	0.31 %	47,054,900	0.24 %	4,731,500 10.06%
재무활동	782,281,940	4.73 %	1,454,457,730	7.41 %	△672,175,790 △46.21%

전략목표	풍요로운 어촌건설 및 쾌적한 녹색공간 조성
[소관부서]	해양산림과

1. 주요성과

<p>어촌관광기반 구축</p> <ul style="list-style-type: none"> - 어촌체험마을 운영, 마량놀토수산물시장 운영 - 어촌뉴딜300사업(마량 서중항) 추진 - 강진만 해양레포츠 타운(대구면~마량면 일원) 조성 <p>자원조성 및 청정해역 관리</p> <ul style="list-style-type: none"> - 수산종묘 방류 - 모패장 조성, 패류양식장 저질개선 등 패류메카조성 - 해적생물(불가사리) 구제 - 깨끗한 해양환경 조성을 위한 해양폐기물 수거 <p>산림관광자원 인프라 구축 및 운영</p> <ul style="list-style-type: none"> - 강진 지방정원 조성 - 3대 물놀이장 운영, 석문공원, 사랑+구름다리, 주작산 자연휴양림 운영 <p>산림 공모사업비 확보</p> <ul style="list-style-type: none"> - 미세먼저 차단 숲 조성, 녹색자금 공모사업, 신재생에너지 보급지원사업 <p>단기소득 임산물 생산기반 마련</p> <ul style="list-style-type: none"> - 산림소득작목 육성사업, 표고자목 구입비 지원, 표고생산용 톱밥배지 구입비 지원 등 <p>산림조성 및 가꾸기</p> <ul style="list-style-type: none"> - 조림사업, 숲가꾸기, 도시숲 조성사업, 임도사업, 사방사업, 산림병해충방제

< 정책사업목표 현황 >

(단위:개, 원)

정책사업목표	성과 지표수	달성 지표수	단위 사업수	결산액
해양수산업의 경쟁력 강화	5	4	9	6,194,572,610
임업인 소득증대 창출 및 가치 있는 산림자원 조성 및 가꾸기	4	4	5	12,121,039,132

2. 조직 및 인력현황

(단위 : 명)

부서명	정원				현원	계단위 직제명
	계	4급이상	5급	6급이하		
계	23	0	1	22	23	
해양산림과	23	0	1	22	23	해양개발팀, 수산진흥팀, 산림경영팀, 산림관리팀

3. 결산현황

(단위: 원, %)

구분	결산액	전년도 결산액		비교증감	증감률
		구성비	구성비		
계	20,061,153,072	100.00 %	23,358,241,780	100.00 %	△3,297,088,708 △14.12%
정책사업	18,766,138,272	93.54 %	22,684,165,570	97.11 %	△3,918,027,298 △17.27%
행정운영경비	44,677,000	0.22 %	44,149,700	0.19 %	527,300 1.19%
인력운영비	0	0.00 %	0	0.00 %	0 0.00%
기본경비	44,677,000	0.22 %	44,149,700	0.19 %	527,300 1.19%
재무활동	1,250,337,800	6.23 %	629,926,510	2.70 %	620,411,290 98.49%

전략목표	관광으로 행복한 군민, 관광도시 위상 확립
[소관부서]	관광과

1. 주요성과

강진 방문 관광객 증가 및 인지도 상승

< 정책사업목표 현황 >

(단위:개, 원)

정책사업목표	성과 지표수	달성 지표수	단위 사업수	결산액
식품위생관리 및 맛산업 육성	3	3	2	197,320,630
○고품격 관광홍보물 제작 배부, 전문 해설 인력 양성, 각종 박람회 참가 등 적극적인 홍보를 통한 관광객 유치 ○강진만 관광자원의 경쟁력 강화를 통한 지역 경제 활성화	3	3	3	19,364,698,870

2. 조직 및 인력현황

(단위 : 명)

부서명	정원				현원	계단위 직제명
	계	4급이상	5급	6급이하		
계	16	0	1	15	16	
관광과	16	0	1	15	16	관광진흥, 섬개발, 관광개발, 위생

3. 결산현황

(단위: 원, %)

구 분	결산액	구성비	전년도 결산액	구성비	비교증감	증감률
정 책 사 업	22,161,532,350	99.58 %	12,761,392,180	97.43 %	9,400,140,170	73.66%
행 정 운 영 경 비	34,505,240	0.16 %	29,187,400	0.22 %	5,317,840	18.22%
인 력 운 영 비	0	0.00 %	0	0.00 %	0	0.00%
기 본 경 비	34,505,240	0.16 %	29,187,400	0.22 %	5,317,840	18.22%
재 무 활 동	58,314,380	0.26 %	307,474,550	2.35 %	△249,160,170	△81.03%

전략목표	<ul style="list-style-type: none"> * 군민 「문화생활」 확대를 통한 삶의 질 제고 * 지역 특색을 반영한 소득창출형 축제 개최 * 문화유산의 보존, 개발을 통한 관광 자원화 * 문화자원 활용을 통한 인문도시 강진 구현
[소관부서]	문화예술과

1. 주요성과

<ul style="list-style-type: none"> * 군민 문화생활 확대 및 문화예술 진흥 추진 * 강진아트홀 국비 공모사업 선정 * 2019년 6개 축제(상반기2, 하반기4) 성공 개최 * 월출산권 관광명소화 추진 * 문화유산 지속 유지관리 * 시문학파기념관 프로그램 국도비 공모사업 확보

< 정책사업목표 현황 >

(단위:개, 원)

정책사업목표	성과 지표수	달성 지표수	단위 사업수	결산액
* 군민이 즐기고, 참여하는 공연기반을 조성하여 문화도시 이미지 제고 및 '2019 올해의 관광도시' 시너지 효과 창출	1	1	1	581,136,210
* 문화예술 행사 및 단체 지원을 통하여 지역 문화예술 진흥을 도모하고 건전한 문화생활의 기회 제공	1	1	4	9,782,815,354
* 노후된 문화재의 신속한 원형보존을 통하여 문화정체성 확립	1	1	2	6,260,237,750
* 우리 군 비지정문화재인 향토문화유산 정비 및 향교·종교 단체 등을 지원하여 지역문화유산 보존에 기여	1	1	3	1,602,473,210

2. 조직 및 인력현황

(단위 : 명)

부서명	정원				현원	계단위 직제명
	계	4급이상	5급	6급이하		
계	14	0	1	13	14	
문화예술과	14	0	1	13	14	문예진흥팀, 축제팀, 문화유적팀, 시문학파기념관

3. 결산현황

(단위: 원, %)

3. 결산현황

(단위: 원, %)

구분	결산액	전년도 결산액		비교증감	증감률
		구성비	구성비		
계	18,893,013,324	100.00 %	22,464,393,080	100.00 %	△3,571,379,756 △15.90%
정책사업	18,641,627,064	98.67 %	22,417,766,080	99.79 %	△3,776,139,016 △16.84%
행정운영경비	33,609,000	0.18 %	14,917,000	0.07 %	18,692,000 125.31%
인력운영비	0	0.00 %	0	0.00 %	0 0.00%
기본경비	33,609,000	0.18 %	14,917,000	0.07 %	18,692,000 125.31%
재무활동	217,777,260	1.15 %	31,710,000	0.14 %	186,067,260 586.78%

전략목표	시설개선을 통한 군민이 행복한 강진만들기
[소관부서]	건설과

1. 주요성과

<ul style="list-style-type: none"> - 2019년 공모사업 성과 총 4건 - 농촌 신활력플러스 사업(생태공원) - 2019년 취약지역 생활여건 개조사업(군동면 영포마을) - 2019년 배수개선사업(풍동지구) - 도시재생 인정사업(강진읍 서성리)
--

< 정책사업목표 현황 >

(단위:개, 원)

정책사업목표	성과 지표수	달성 지표수	단위 사업수	결산액
군민 복지향상 및 정주여건 개선	2	2	1	10,167,779,950
농업생산기반 시설 구축 안정적 영농 추진	2	2	3	13,658,446,810
주민의 편익 증진	2	2	4	8,221,901,400

2. 조직 및 인력현황

(단위 : 명)

부서명	정원				현원	계단위 직제명
	계	4급이상	5급	6급이하		
계	23	0	1	22	23	
건설과	23	0	1	22	23	건설행정팀, 도시경관팀, 농어촌개발팀, 농업기반팀, 도로관리팀

3. 결산현황

(단위: 원, %)

구분	결산액	구성비	전년도 결산액	구성비	비교증감	증감률
정책사업	54,166,261,390	98.17 %	51,904,612,430	99.66 %	2,261,648,960	4.36%
행정운영경비	32,890,060	0.06 %	32,212,200	0.06 %	677,860	2.10%
인력운영비	0	0.00 %	0	0.00 %	0	0.00%
기본경비	32,890,060	0.06 %	32,212,200	0.06 %	677,860	2.10%
재무활동	976,836,420	1.77 %	143,809,990	0.28 %	833,026,430	579.25%

전략목표	- 군민이 행복한 안전한 강진 만들기
[소관부서]	안전재난교통과

1. 주요성과

<ul style="list-style-type: none"> - 민방위 훈련등 :4회 - 재난취약가구 기초 소방시설 보급 - 방범연합회 및 의용소방대 지원 - 100택시 10개읍면, 43개마을, 92,290명 이용 - 농어촌버스 운영 : 57개 노선 - 소화전 정비사업 - 태풍 보상 등
--

< 정책사업목표 현황 >

(단위:개, 원)

정책사업목표	성과 지표수	달성 지표수	단위 사업수	결산액
○ 재난재해로 인한 피해를 최소화하기 위해서 분야별로 효율적이고 체계적인 대응체계 구축 ○ 재난발생시 신속하고 항구적인 방법으로 복구 및 재난으로부터 군민의 생명과 재산보호	1	1	2	2,757,781,550
○ 방범연합회 지원을 통한 안전한 강진 만들기	2	2	1	56,641,000
○ 범죄피해자 지원 ○ 청소년 문화 공유의 장 마련	2	2	1	30,000,000
○ 민방위 관리	4	4	1	363,208,440
○ 군민의 안전한 야간통행과 보행환경 개선 ○ 우범지대 해소	1	1	1	854,342,940
○ 교통안전시설물 확충 및 유지보수를 통한 안전한 교통문화환경 조성 ○ 운수업체 지원을 통한 보다 질높은 군민의 교통복지 추진	3	3	4	8,340,662,352
○ 하천의 범람 등으로 인한 자연재해로부터 지역민들의 생명과 재산피해 방지	3	3	1	3,367,191,900

2. 조직 및 인력현황

(단위 : 명)

부서명	정원				현원	계단위 직제명
	계	4급이상	5급	6급이하		
계	18	0	1	17	18	
안전재난교통과	18	0	1	17	18	안전총괄팀, 재난방재팀, 교통행정팀, 통합관제팀

3. 결산현황

(단위: 원, %)

구분	결산액	전년도 결산액		비교증감	증감률	
		구성비	구성비			
계	18,476,076,082	100.00 %	16,886,306,410	100.00 %	1,589,769,672	9.41%
정책사업	18,211,450,052	98.57 %	16,385,581,190	97.03 %	1,825,868,862	11.14%
행정운영경비	27,944,000	0.15 %	12,139,200	0.07 %	15,804,800	130.20%
인력운영비	0	0.00 %	0	0.00 %	0	0.00%
기본경비	27,944,000	0.15 %	12,139,200	0.07 %	15,804,800	130.20%
재무활동	236,682,030	1.28 %	488,586,020	2.89 %	△251,903,990	△51.56%

전략목표	고객만족 및 효율적인 민원행정 추진
[소관부서]	민원봉사과

1. 주요성과

<ul style="list-style-type: none"> ○ 신속 친절한 민원봉사 자세 확립으로 양질의 민원서비스 제공 ○ 맞춤형 민원처리로 행정서비스에 대한 군민 체감 만족도 제고
--

< 정책사업목표 현황 >

(단위:개, 원)

정책사업목표	성과 지표수	달성 지표수	단위 사업수	결산액
민원 행정서비스 구현	1	1	1	103,424,030
주택건설관리	1	1	1	1,224,213,940
지적관리	2	2	1	104,101,100
토지관리	3	3	3	234,366,010
디지털 지적구축	2	2	2	468,331,000
기초주거급여 수급자에게 임차급여와 수선유지급여를 지원하여 최소의 주거환경을 보장 및 마련함.	2	2	1	1,467,092,950

2. 조직 및 인력현황

(단위 : 명)

부서명	정원				현원	계단위 직제명
	계	4급이상	5급	6급이하		
계	28	0	1	27	27	
민원봉사과	28	0	1	27	27	민원팀, 복합민원팀, 건축팀, 지적팀, 토지관리팀, 지적재조사팀

3. 결산현황

(단위: 원, %)

구분	결산액	구성비	전년도 결산액	구성비	비교증감	
					증감률	증감률
계	4,074,860,120	100.00 %	6,161,484,320	100.00 %	△2,086,624,200	△33.87%
정책사업	3,972,738,840	97.49 %	6,111,170,080	99.18 %	△2,138,431,240	△34.99%
행정운영경비	37,928,000	0.93 %	33,200,000	0.54 %	4,728,000	14.24%
인력운영비	0	0.00 %	0	0.00 %	0	0.00%
기본경비	37,928,000	0.93 %	33,200,000	0.54 %	4,728,000	14.24%

구분	결산액	구성비	전년도 결산액	구성비	비교증감	증감률
재무활동	64,193,280	1.58 %	17,114,240	0.28 %	47,079,040	275.09%

전략목표	○ 공정한 지방세 부과, 징수, 세외수입 총괄, 자금관리를 통한 군 재정 확충 기여 ○ 신속한 계약, 자재구매, 예산집행을 통한 경제비용 절감 ○ 공공청사 실내 적정온도 유지 등
[소관부서]	세무회계과

1. 주요성과

○ 과세자료의 철저한 관리·검증을 통한 목표액 초과 달성 : 34,700백만 원(목표액 22,556백만원의 153.8%) ○ 「19 지방세 징수율 올리기」 평가 : 우수 군 선정 (97.1%) ○ 이자수입 증대를 위한 대기성 자금의 효율적 관리 : 이자수입1,925백만 원 ○ 계약관련 정보공개를 통한 공정성과 경제비용 절감 ○ 생활 형태 개선을 통한 공공청사 에너지 절감
--

< 정책사업목표 현황 >

(단위:개, 원)

정책사업목표	성과 지표수	달성 지표수	단위 사업수	결산액
건전재정 운영	5	5	5	588,295,910
효율적 재산관리	2	2	1	4,707,128,910

2. 조직 및 인력현황

(단위 : 명)

부서명	정원				현원	계단위 직제명
	계	4급이상	5급	6급이하		
계	23	0	1	22	22	
세무회계과	23	0	1	22	22	세정팀, 징수팀, 세외수입팀, 경리팀, 재산관리팀

3. 결산현황

(단위: 원, %)

구분	결산액	구성비	전년도 결산액	구성비	비교증감	
					증감률	증감률
계	54,030,424,900	100.00 %	50,843,011,073	100.00 %	3,187,413,827	6.27%
정책사업	5,295,424,820	9.80 %	3,930,290,923	7.73 %	1,365,133,897	34.73%
행정운영경비	43,734,938,980	80.95 %	41,910,361,330	82.43 %	1,824,577,650	4.35%
인력운영비	43,172,891,700	79.90 %	41,361,402,050	81.35 %	1,811,489,650	4.38%
기본경비	562,047,280	1.04 %	548,959,280	1.08 %	13,088,000	2.38%
재무활동	5,000,061,100	9.25 %	5,002,358,820	9.84 %	△2,297,720	△0.05%

전략목표	지방행정 역량강화
[소관부서]	총무과

1. 주요성과

소통행정, 공무원조직 및 인사 유연화, 지역정보화 활성화, 지역인재 활용
--

< 정책사업목표 현황 >

(단위:개, 원)

정책사업목표	성과 지표수	달성 지표수	단위 사업수	결산액
군민, 도민과의 대화 및 국내외 교류 활성화를 통한 행정혁신 역량 강화	3	3	5	1,571,178,054
평생학습 추진, 장학금 지원, 국제교류활성화 등을 통한 지역 교육 발전 추진	2	2	4	291,660,360
초중등교육 재정 지원을 통한 지역우수인재 육성	1	1	2	1,581,293,000
일 잘하는 공직문화 조성으로 최고 실력자 지방공무원 육성	1	1	2	2,443,300,110
완벽한 행정정보시스템 구현으로 앞서가는 전자행정 및 지역정보화 실현	1	1	4	1,134,934,240

2. 조직 및 인력현황

(단위 : 명)

부서명	정원				현원	계단위 직제명
	계	4급이상	5급	6급이하		
계	30	1	1	28	32	
총무과	30	1	1	28	32	주민소통팀, 행정팀, 교육단체팀, 정보통신팀, 공무원교육원이전지원단

3. 결산현황

(단위: 원, %)

구분	결산액	구성비	전년도 결산액	구성비	비교증감	
					증감률	증감률
계	16,531,828,164	100.00 %	17,757,708,050	100.00 %	△1,225,879,886	△6.90%
정책사업	7,567,800,274	45.78 %	8,841,770,410	49.79 %	△1,273,970,136	△14.41%
행정운영경비	8,951,480,660	54.15 %	8,897,387,910	50.10 %	54,092,750	0.61%
인력운영비	8,660,308,460	52.39 %	8,685,686,020	48.91 %	△25,377,560	△0.29%
기본경비	291,172,200	1.76 %	211,701,890	1.19 %	79,470,310	37.54%

구 분	결산액	구성비	전년도 결산액	구성비	비교증감	증감률

전략목표	- 투명하고 신뢰받는 의정활동을 지원
[소관부서]	의회사무과

1. 주요성과

<ul style="list-style-type: none"> - 공감과 소통으로 열린의정, 봉사의정, 책임의정 구현을 통한 의회상 확립 - 의정활동 직무능력 배양과 전문능력 향상을 통한 의정활동 지원
--

< 정책사업목표 현황 >

(단위:개, 원)

정책사업목표	성과 지표수	달성 지표수	단위 사업수	결산액
지방의회 운영 지원	2	2	2	614,797,360

2. 조직 및 인력현황

(단위 : 명)

부서명	정원				현원	계단위 직제명
	계	4급이상	5급	6급이하		
계	12	0	3	9	11	
의회사무과	12	0	3	9	11	의사

3. 결산현황

(단위: 원, %)

구 분	결산액	구성비	전년도 결산액	구성비	비교증감	증감률
정 책 사 업	614,797,360	93.61 %	503,882,210	92.77 %	110,915,150	22.01%
행 정 운 영 경 비	41,994,210	6.39 %	39,262,180	7.23 %	2,732,030	6.96%
인 력 운 영 비	0	0.00 %	0	0.00 %	0	0.00%
기 본 경 비	41,994,210	6.39 %	39,262,180	7.23 %	2,732,030	6.96%
재 무 활 동	0	0.00 %	0	0.00 %	0	0.00%

전략목표	군민 모두가 건강한 지역사회 조성
[소관부서]	보건소

1. 주요성과

<ul style="list-style-type: none"> - 공공보건기관 시설 및 장비 확충으로 쾌적한 진료 환경 조성 - 다양한 건강 프로그램 운영으로 주민 건강증진 도모 - 의료취약계층의 맞춤형 방문건강관리로 삶의 질 향상 - 감염병 예방 활동 강화로 군민 건강보호 - 치매예방, 상담, 조기진단으로 비용경감 및 삶의 질 향상
--

< 정책사업목표 현황 >

(단위:개, 원)

정책사업목표	성과 지표수	달성 지표수	단위 사업수	결산액
공공보건의료서비스 강화 및 군민 건강증진	4	3	3	6,252,880,230

2. 조직 및 인력현황

(단위 : 명)

부서명	정원				현원	계단위 직제명
	계	4급이상	5급	6급이하		
계	56	0	1	55	51	
보건소	56	0	1	55	51	보건행정, 건강증진, 의약관리, 방문보건, 감염병관리, 정신보건

3. 결산현황

(단위: 원, %)

구분	결산액	구성비	전년도 결산액	구성비	비교증감	
					증감률	증감률
계	6,914,922,030	100.00 %	5,527,071,397	100.00 %	1,387,850,633	25.11%
정책사업	6,473,959,820	93.62 %	5,132,543,130	92.86 %	1,341,416,690	26.14%
행정운영경비	243,406,230	3.52 %	221,775,700	4.01 %	21,630,530	9.75%
인력운영비	0	0.00 %	0	0.00 %	0	0.00%
기본경비	243,406,230	3.52 %	221,775,700	4.01 %	21,630,530	9.75%
재무활동	197,555,980	2.86 %	172,752,567	3.13 %	24,803,413	14.36%

전략목표	<input type="checkbox"/> 정예 농업인력 육성을 통한 농업의 경쟁력 강화 <input type="checkbox"/> 새로운 농업기술의 개발 및 기술보급으로 지역농업의 경쟁력 향상
[소관부서]	농업기술센터

1. 주요성과

<input type="checkbox"/> 농업인 학습단체 육성을 통한 농업인 조직화 <ul style="list-style-type: none"> ○ 5개 학습단체 운영을 통한 선도 농업인 육성 <ul style="list-style-type: none"> - 농촌지도자회, 생활개선회, 농업경영인회, 한여농, 4H회 ○ 품목별 연구하고 공부하는 농업인력 육성
<input type="checkbox"/> 귀농 귀촌 유치를 통한 농촌 활성화 <ul style="list-style-type: none"> ○ 귀농, 귀촌 유치를 통한 농업인구 증가 ○ 투자유치를 통한 지역경제 활성화
<input type="checkbox"/> 농축산물 생산 및 기술지도를 통한 소득증대 <ul style="list-style-type: none"> ○ 농산물 부가가치 향상을 위한 재배기술 시범사업 추진 ○ 신규 도입 가능 유망작목 개발을 위한 실증시험

< 정책사업목표 현황 >

(단위:개, 원)

정책사업목표	성과 지표수	달성 지표수	단위 사업수	결산액
정예 농업인력 육성을 통한 농업의 경쟁력 강화	4	4	8	1,226,596,920
친환경 고품질 농축산물 생산 지원	3	3	9	2,171,145,860

2. 조직 및 인력현황

(단위 : 명)

부서명	정원				현원	계단위 직제명
	계	4급이상	5급	6급이하		
계	32	0	3	29	29	
농업기술센터	32	0	3	29	29	지도기획, 인력육성, 교육정보, 귀농 지원, 작물연구, 원예연구, 축산연구

3. 결산현황

(단위: 원, %)

구 분	결산액	구성비	전년도 결산액	구성비	비교증감	
					증감률	증감률
계	8,312,598,700	100.00 %	6,598,284,650	100.00 %	1,714,314,050	25.98%
정 책 사 업	8,121,778,580	97.70 %	6,447,120,560	97.71 %	1,674,658,020	25.98%
행 정 운 영 경 비	160,268,200	1.93 %	147,350,210	2.23 %	12,917,990	8.77%
인 력 운 영 비	0	0.00 %	0	0.00 %	0	0.00%

구분	결산액	구성비	전년도 결산액	구성비	비교증감	증감률
재무활동	30,551,920	0.37 %	3,813,880	0.06 %	26,738,040	701.07%

전략목표	○ 고려청자 계승·발전 및 미래지향적 청자산업화
[소관부서]	고려청자박물관

1. 주요성과

<ul style="list-style-type: none"> ○ 특별전 '하늘의 조화를 빌리다' 개최 ○ 국제 학술심포지엄 '중세 한중일 도자 요장의 구조와 생산체제' 개최 ○ 대한민국 청자공모전 추진 및 전시회 개최

< 정책사업목표 현황 >

(단위:개, 원)

정책사업목표	성과 지표수	달성 지표수	단위 사업수	결산액
○ 청자문화육성	2	2	3	423,434,700

2. 조직 및 인력현황

(단위 : 명)

부서명	정원				현원	계단위 직제명
	계	4급이상	5급	6급이하		
계	18	0	1	17	16	
고려청자박물관	18	0	1	17	16	사무팀, 청자육성팀, 전시운영팀, 연구개발실

3. 결산현황

(단위: 원, %)

구분	결산액	구성비	전년도 결산액	구성비	비교증감	증감률
						증감률
계	1,224,429,320	100.00 %	1,323,291,280	100.00 %	△98,861,960	△7.47%
정책사업	942,786,070	77.00 %	1,054,264,540	79.67 %	△111,478,470	△10.57%
행정운영경비	277,471,500	22.66 %	269,026,740	20.33 %	8,444,760	3.14%
인력운영비	0	0.00 %	0	0.00 %	0	0.00%
기본경비	277,471,500	22.66 %	269,026,740	20.33 %	8,444,760	3.14%
재무활동	4,171,750	0.34 %	0	0.00 %	4,171,750	순증

전략목표	깨끗하고 안정적인 물 공급
[소관부서]	상하수도사업소

1. 주요성과

깨끗하고 안정적 물 공급 및 수질관리 철저

< 정책사업목표 현황 >

(단위:개, 원)

정책사업목표	성과 지표수	달성 지표수	단위 사업수	결산액
맑은물 공급 및 상수도시설의 최적화, 상수도 수질관리	4	4	3	12,886,765,610
하수 및 분뇨 처리시설의 최적화	2	2	1	1,369,211,080
하수도 시설 설치·정비 및 효율적 관리	3	3	1	5,318,187,060
- 계약관리프로그램의 안정적 운영	1	1	0	0
- 쾌적한 청사 유지관리	1	1	0	0

2. 조직 및 인력현황

(단위 : 명)

부서명	정원				현원	계단위 직제명
	계	4급이상	5급	6급이하		
계	17	0	1	16	17	
상하수도사업소	17	0	1	16	17	사무팀, 상수도팀, 하수도팀

3. 결산현황

(단위: 원, %)

구분	결산액	구성비	전년도 결산액	구성비	비교증감	증감률
정책사업	19,574,163,750	86.85 %	18,516,842,760	86.38 %	1,057,320,990	5.71%
행정운영경비	102,519,340	0.45 %	108,727,770	0.51 %	△6,208,430	△5.71%
인력운영비	0	0.00 %	0	0.00 %	0	0.00%
기본경비	102,519,340	0.45 %	108,727,770	0.51 %	△6,208,430	△5.71%
재무활동	2,861,835,390	12.70 %	2,811,274,400	13.11 %	50,560,990	1.80%

전략목표	○ 스포츠산업 활성화로 활력 있는 강진 만들기
[소관부서]	스포츠산업단

1. 주요성과

○ 17종목 33개 전국규모 대회 개최 및 18종목 31개 생활체육대회 개최로 지역경제 활성화 및 체류형 관광과 스포츠마케팅을 연계한 국내외 관광객 유치
○ 직장운동부(사이클 선수) 육성 및 체육꿈나무 육성 지원으로 강진군 체육발전 견인
○ 선제적인 체육시설 기반 확충 및 정비로 스포츠마케팅 경쟁력 제고 및 각종 스포츠대회와 전지훈련팀 유치 경쟁력 강화

< 정책사업목표 현황 >

(단위:개, 원)

정책사업목표	성과 지표수	달성 지표수	단위 사업수	결산액
<input type="checkbox"/> 스포츠산업 활성화	3	3	5	8,878,919,270

2. 조직 및 인력현황

(단위 : 명)

부서명	정원				현원	계단위 직제명
	계	4급이상	5급	6급이하		
계	11	0	1	10	10	
스포츠산업단	11	0	1	10	10	체육경영팀, 시설관리팀

3. 결산현황

(단위: 원, %)

구분	결산액	구성비	전년도 결산액	구성비	비교증감	
					증감률	증감률
계	9,078,443,936	100.00 %	7,120,352,850	100.00 %	1,958,091,086	27.50%
정책사업	9,013,679,270	99.29 %	7,065,862,600	99.23 %	1,947,816,670	27.57%
행정운영경비	52,071,150	0.57 %	53,432,050	0.75 %	△1,360,900	△2.55%
인력운영비	0	0.00 %	0	0.00 %	0	0.00%
기본경비	52,071,150	0.57 %	53,432,050	0.75 %	△1,360,900	△2.55%
재무활동	12,693,516	0.14 %	1,058,200	0.01 %	11,635,316	1099.54%

전략목표	다산 선생의 애민청렴정신을 계승하고 관람객들에게 유익하고 유서깊은 유적지 관람 및 다양한 청렴인문 교육을 통해 다산의 정신 전파와 강진 지역문화 활성화
[소관부서]	다산박물관

1. 주요성과

- 다산을 연구하는 전문기관으로서 대·내외 관련 유물을 수집하고 지속적인 연구·전시를 통해 지역문화 발전에 기여
- 다산선생의 학문과 사상을 바탕으로 청렴교육 등 프로그램 실시를 통해 공직자의 공직가치관 확립
- 교육생 모집 및 교육프로그램 운영을 통해 지역 주민 소득 증대 및 강진 브랜드 홍보

< 정책사업목표 현황 >

(단위:개, 원)

정책사업목표	성과 지표수	달성 지표수	단위 사업수	결산액
다산 선생의 정신 전파 계승 및 경영수익 창출	3	3	3	1,600,200,040

2. 조직 및 인력현황

(단위 : 명)

부서명	정원				현원	계단위 직제명
	계	4급이상	5급	6급이하		
계	11	0	1	10	12	
다산박물관	11	0	1	10	12	사무팀, 전시기획팀, 교육홍보팀

3. 결산현황

(단위: 원, %)

구 분	결산액	구성비	전년도 결산액	구성비	비교증감	
					증감률	증감률
계	1,733,597,990	100.00 %	2,013,109,180	100.00 %	△279,511,190	△13.88%
정 책 사 업	1,704,695,890	98.33 %	1,987,202,280	98.71 %	△282,506,390	△14.22%
행 정 운 영 경 비	28,902,100	1.67 %	25,906,900	1.29 %	2,995,200	11.56%
인 력 운 영 비	0	0.00 %	0	0.00 %	0	0.00%
기 본 경 비	28,902,100	1.67 %	25,906,900	1.29 %	2,995,200	11.56%
재 무 활 동	0	0.00 %	0	0.00 %	0	0.00%

전략목표	지역 문화공간의 중심지로서의 역할 수행 및 독서의 생활화를 통한 독서인구 확대 기여
[소관부서]	강진군도서관

1. 주요성과

○ 군민에게 지식정보 및 문화프로그램 서비스 제공
○ 열린도서관 운영으로 독서인구 확대

< 정책사업목표 현황 >

(단위:개, 원)

정책사업목표	성과 지표수	달성 지표수	단위 사업수	결산액
공공도서관 확충 및 운영	2	2	3	403,845,540

2. 조직 및 인력현황

(단위 : 명)

부서명	정원				현원	계단위 직제명
	계	4급이상	5급	6급이하		
계	7	0	0	7	14	
강진군도서관	7	0	0	7	14	도서관

3. 결산현황

(단위: 원, %)

구 분	결산액	구성비	전년도 결산액	구성비	비교증감	증감률
						증감률
계	503,044,810	100.00 %	497,197,470	100.00 %	5,847,340	1.18%
정 책 사 업	403,845,540	80.28 %	382,084,410	76.85 %	21,761,130	5.70%
행 정 운 영 경 비	98,777,790	19.64 %	115,113,060	23.15 %	△16,335,270	△14.19%
인 력 운 영 비	0	0.00 %	0	0.00 %	0	0.00%
기 본 경 비	98,777,790	19.64 %	115,113,060	23.15 %	△16,335,270	△14.19%
재 무 활 동	421,480	0.08 %	0	0.00 %	421,480	순증

정책사업목표

- 1-1. 군정기획 및 군정발전
- 1-2. 재정운영
- 1-3. 투명한 감사운영 수행
- 1-4. 군정시책 홍보지원
- 1-5. 참여군정 구현 및 법제

(1) 주요내용

- 군민참여 소통 공감 행정 구현
- 공모사업 선제적 대응으로 지역발전 및 군민의 군정 신뢰감 제고
- 사전예방 위주의 실질적 자체감사 추진 및 청렴강진 구현
- 언론매체 활용 군정 홍보
- 대외평가 관리 및 적극적인 소송·규제개혁을 통한 효율적인 행정 구현

(2) 성과지표 달성현황

성과지표(단위)	측정산식(방법)	목표대비 달성률	'18년 달성성과	'19년 달성성과
국비사업 예산 확보액(억원)	당해년도 국비 확보액(도비 포함)	목표	1000	1010
		실적	1013	1028
		달성률(%)	101%	103%
군정 보도 실적(건수)	당해년도 신문보도 건수	목표	7700	7750
		실적	7700	8142
		달성률(%)	100%	105%

(3) 성과분석

- 민선7기 군정방침 및 로드맵 이행
 - 민선7기 공약사항 실천 : 7대분야 40개사업 / 이행을 51% 달성
 - ※ 강진산단 분양, 전원버스 등 9건 완료
 - 2020년 신규시책 발굴 : 169건(신규사업 71, 공모사업 31, 현안사업 67)
- 2019년 상반기 지방재정 신속집행 추진실적 평가
 - 행안부 평가 결과 : 최우수 / 인센티브 61백만 원
 - 전라남도 평가 결과 : 우수 / 인센티브 50백만 원
- 국·도비 예산확보 총력
 - 국·도비(공모사업) 확보 : 146건 / 145,066백만 원(국·도비 확보액 : 79,643)
 - ※ '18년 126건(1,013억 원) / '17년 115건(1,192억 원) / '16년 104건(1,192억 원)
 - 균특회계(지방이양사업 포함) 예산확보 : 73건 / 35,338백만 원
 - 특별교부세 확보 : 14건 / 2,977백만 원
 - ※ '18년 14건(2,965.7백만 원) / '17년 18건(6,402백만 원)
- 일상감사 운영으로 예산 절감
 - 일상감사 181건 / 470백만 원 절감
- 도약하는 강진의 변화와 비전 홍보
 - 보도자료 제공 1,336건 / 보도횟수 6,680건 / 기고문 126건
 - 군 홍보 영상 제작 및 송출 각 1회(지상파 3사)
 - 와이드광고 및 옥외 대형LED 전광판 활용 홍보 / 6개소(서울역 외 5)
- 방송 프로그램 유치
 - 방송프로그램 유치 : 27건(지상파 14, 종합편성채널 6, 지역방송7)
 - 드라마, 영화 등 영상제작 유치 및 지원 : 3건(드라마 2, 영화 1)
- SNS를 통한 군정홍보 활성화
 - 우리 군의 관광지? 축제? 음식·문화 등을 SNS를 통해 활발히 홍보하여 관광객 방문 유도 및 온라인 소통 강화
 - ※ 4년 연속 '대한민국 SNS 대상' 수상(기초지자체 부문)
- 정부합동평가 등 대내·외 평가 대비 및 법우행정 추진
 - 내부평가 : 1회(5월) / 친절도 등 / 전화모니터링 ※ 2회 교육 실시
 - 외부평가 : 3회(2월, 5월, 8월) / 청렴성, 만족도 등
 - 정부합동평가 추진 점검회의 : 5회 ※ 관리카드 작성 관리 : 122개 지표
 - 자치법규 일제정비 : 제·개정(42건) / 법령위임 필수조례(6건) / 법령 불부합 정비(90건)
 - 소송·심판 수행 : 37건(소송 29, 심판 8 / 19년 접수 기준)
 - ※ 세부현황 : 49건(소송 41, 심판 8 / 19년 종국 및 진행 기준)
 - 규제개혁 건의 : 중앙부처 건의과제 규제 발굴(8건) / 적극행정을 통한 규제애로 해결(1건) / 중기부(음부즈만) 규제애로 발굴? 개선(5건) / 강진군 찾아가는 지방규제신고센터(3회)

정책사업목표

□ 국가보훈 관리 및 지원으로 보훈대상자 예우 강화

(1) 주요내용

- 보훈행사 지원 및 보훈단체지원
 - 지역사회 애국정신 함양 및 보훈의식 확산을 위한 보훈행사 추진
 - 보훈단체 활성화를 위한 보훈단체 전적지 순례 및 행사비, 운영비 등 지원
- 국가보훈대상자 수당 지원
 - 국가보훈대상자 예우 강화를 위한 수당 및 사망위로금 지원

(2) 성과지표 달성현황

성과지표(단위)	측정산식(방법)	목표대비 달성률	'18년 달성성과	'19년 달성성과
보훈행사 추진(%)	실제추진행사수/계획행사수*100	목표	100	100
		실적	100	100
		달성률(%)	100%	100%
보훈단체 지원(%)	지원단체수/보훈단체수 * 100	목표	11	11
		실적	11	11
		달성률(%)	100%	100%
참전 및 보훈명예수당 지원(%)	지원수/보훈대상자수 *100	목표	2900	4000
		실적	2923	4058
		달성률(%)	101%	101%

(3) 성과분석

- ① 보훈행사 추진
 - 다양한 계층의 보훈행사 참여 통한 나라사랑정신 함양에 대한 지역주민의 인지도 상승
- ② 보훈단체 지원
 - 국가유공자 및 유족의 권인신장·친목도모 등에 대한 기여도
- ③ 참전 및 보훈 명예수당 지원
 - 강진군에 거주하는 국가유공자 및 유족에 대한 수당 및 사망위로금 지원도

정책사업목표

- 국민기초생활보장수급자 급여지원
- 저소득층 정부양곡할인 지원
- 복지급여대상자 효율적 통합조사 및 관리

- 저소득층에게 자활을 위한 근로기회 제공으로 자활기반

(1) 주요내용

- 국민기초생활보장수급자 급여지원
 - 국민기초생활보장수급자에게 필요한 급여(생계, 주거, 교육, 해산, 장제) 제공으로 최저생활보장 및 자활 분위기 조성
 - 수급자의 적정 발굴 및 적기 보장으로 최저생계보장 지원
- 저소득층 정부양곡할인 지원
 - 저소득층(기초생활보장수급자, 차상위계층) 정부양곡 할인지원으로 생계보호 및 생활안정 도모
- 복지급여대상자 효율적 통합조사 및 관리
 - 사회보장정보시스템(행복e음) 활용으로 표준화된 공적자료 적용을 통한 복지대상자 통합조사 및 관리
- 저소득층에게 자활을 위한 근로기회 제공으로 자활기반 조성
 - 근로능력이 있는 저소득층에게 일자리 제공을 통한 탈수급 촉진
 - 자활근로사업 및 자산형성지원사업으로 저소득층 자립기반 조성

(2) 성과지표 달성현황

성과지표(단위)	측정산식(방법)	목표대비 달성률	'18년 달성성과	'19년 달성성과
신규수급자 발굴 실적(%)	$\frac{(\text{신청건수}/\text{총수급자수}) \times 0.2 + (\text{신규수급자수}/\text{총수급자수}) \times 0.4 + (\text{기초보장사각지대발굴가구수}/\text{총수급가구}) \times 0.4}{1}$	목표	0.19	0.19
		실적	0.25	0.19
		달성률(%)	131%	100%
자활참여자 성공률(%)	$\frac{(\text{생계급여탈수급자수} + \text{취창업자수} / \text{업그레이드형자활사업참여한생계급여수급자}) \times 100\%}{\text{자활사업참여자증가비율 가중치}}$	목표	65	70
		실적	91.1	84
		달성률(%)	140%	120%

희망키움통장 가입률(%)	$\frac{\text{희망키움통장 II 19년모집 목표가구수} \times 90 + \text{희망키움통장 II 기가입가구수}}{\text{희망키움통장 II 기모집목표 가구수} \times 10} \times 0.7 + \frac{\text{17년} \sim \text{19년 지급해지가구수}}{\text{희망키움통장 II 17년} \sim \text{19년 기가입가구수}} \times 100 \times 0.3$	목표	28	28
		실적	31	31
		달성률(%)	110%	110%

(3) 성과분석

- 신규수급자 발굴 실적
 - 신규수급자 발굴을 통한 복지사각지대 해소
- 자활참여자 성공률
 - 전년도 자활사업 참여자 및 생계급여 탈수급 및 취?창업으로 인한 자활자립 성공률
- 희망키움통장 가입률
 - 전년도(3년간) 희망키움통장 II 가입 가구수, 당해년도 희망키움통장 II 모집 목표 가구수

정책사업목표

- 자원봉사센터 운영
- 자원봉사 활성화 지원

(1) 주요내용

- 자원봉사센터 운영
 - 자원봉사 활성화 도모 및 자원봉사센터 역량 제고를 위한 교육 및 D/B코디네이터 운영
 - 안전한 환경속에서의 자원봉사 활동 보장 및 참여촉진 등을 위한 자원봉사자 상해보험료 지원
- 자원봉사 활성화 지원
 - 자원봉사 활성화를 위한 각종 교육·홍보·재료비 등 사업비를 일부 지원하여 자원봉사단체 활동 장려
 - 다양한 자원봉사 프로그램 개발·운영으로 자원봉사 참여 확대

(2) 성과지표 달성현황

성과지표(단위)	측정산식(방법)	목표대비 달성률	'18년 달성성과	'19년 달성성과
자원봉사 활동률(%)	활동자원봉사자 수/나눔포털 등록회원(자원봉사자) 수 × 100	목표	45	45
		실적	45	45
		달성률(%)	100%	100%
자원봉사 활동실적(시간)	1인당 평균 봉사시간	목표	23	23
		실적	23	23
		달성률(%)	100%	100%

(3) 성과분석

- 자원봉사 통합포털인 나눔포털에 가입되어 있는 자원봉사자들의 지속 참여 및 지역사회에 자원봉사 기여
- 자원봉사 통합포털인 나눔포털에 회원을 가입시키고 지문인식기에 자원봉사 활동시간을 등록시켜 자원봉사 활동실적 누적

정책사업목표

- 장애인의 생활안정을 위한 지원 확대
- 장애인의 사회활동 지원
- 장애인일자리 제공으로 사회참여 확대
- 지역사회서비스 투자사업 추진
- 어려운 이웃돕기

(1) 주요내용

- 장애인의 생활안정을 위한 지원 확대
 - 생활이 어려운 장애인에게 경제적 지원을 실시하고, 교육·의료 등 사회적 권리 강화를 위한 기본적인 생활안정 지원
 - 장애연금 및 수당, 의료비, 자녀교육비 등 지원
- 장애인의 사회활동 지원
 - 장애인이용시설 및 장애인단체 활성화를 통하여 장애인의 사회활동을 지원
 - 장애인활동보조지원, 장애아동가족에 대한 바우처 지원에 - 주택개조지원 및 장애인 편의시설 설치 확대
- 장애인일자리 제공으로 사회참여 확대
 - 장애인에 대한 참여형 일자리제공으로 직업재활훈련을 도모하고, 행정기관내 일자리 확대를 추진
- 지역사회서비스 투자사업 추진
 - 노인, 장애인, 아동 등을 대상으로 프로그램, 돌봄, 교육 등 사회서비스를 맞춤형으로 제공
 - 대상자별 제공 계획에 따라 바우처 이용권 제공
- 어려운 이웃돕기
 - 연 2회(설, 명절) 어려운 이웃 및 시설 위문을 통해 자발적인 나눔 문화

(2) 성과지표 달성현황

성과지표(단위)	측정산식(방법)	목표대비 달성률	'18년 달성성과	'19년 달성성과
수급인원 / 수급자격자(%)	수급인원(수급자격자)	목표	503	506
		실적	503	506
		달성률(%)	100%	100%
지역사회서비스투자사업 예산 집행률(%)	집행액/예산액 × 100	목표	85	85
		실적	85	85
		달성률(%)	100%	100%
어려운 이웃돕기(%)	위문결과보고서	목표	100	100
		실적	100	100
		달성률(%)	100%	100%
장애인활동보조수급인원(%)	수혜인원/목표인원 40명	목표	40	50
		실적	43	60
		달성률(%)	108%	120%
장애인일자리사업인원(%)	채용인원/46명	목표	40	46
		실적	46	46
		달성률(%)	115%	100%

(3) 성과분석

- 지역별·가구별로 다양한 특성과 수요에 부합하는 차별적인 사회서비스를 제공하여 취약계층 복지 증진
- 지역사회서비스 투자사업- 예산액 대비 집행액으로 평가
- 어려운 이웃돕기-지원 목표 가구 대비 달성율로 평가
- 긴급지원- 지원 목표 가구 대비 달성율로 평가
- 희망나눔사업단 운영 - 예산액 대비 집행액으로 평가
- 지역행복생활권 선도사업 - 예산액 대비 집행액으로 평가

정책사업목표

- 여성정책의 기획 및 시행 통한 여성보호 및 권익 증진
- 다문화·한부모·조손가족 지원 통한 건강한 가족 기능 강화
- 영유아·아동·청소년 보호 및 지원 통한 미래인재 양성

(1) 주요내용

- 여성·가족복지
 - 건강가정·다문화가족지원센터 운영 및 다문화가정 지원
 - 저소득 한부모가족 자녀 양육비 등 지원
 - 여성과 아동, 청소년 보호를 위한 지역연대 사업 추진
- 여성정책
 - 여성이 가장 살기좋은 세상만들기 추진
 - 성별영향평가 전문성 강화
 - 여성단체 활성화 및 사회참여 강화
- 보육 활성화 및 영유아 건전육성
 - 영유아 보육 활성화 및 건전육성
 - 안정적이고 효율적인 시설운영으로 전문성 제고
- 취약계층 아동 보호
 - 아동에 대한 보호서비스, 아동학대의 예방 및 방지
 - 취약계층 아동 및 가족에 맞춤형 통합서비스 제공
 - 아동복지시설 관리 및 전문성 제고

(2) 성과지표 달성현황

성과지표(단위)	측정산식(방법)	목표대비 달성률	'18년 달성성과	'19년 달성성과
결혼이민자여성 취업교육 참여율 (%)	(수강인원 / 신청인원) * 100	목표	100	100
		실적	100	100
		달성률(%)	100%	100%
한부모가족 생활보조금 지원율 (%)	(보조금 지원가구수 / 한부모가족 가구수) * 100	목표	100	100
		실적	100	100
		달성률(%)	100%	100%
여성 취미교육 참여율(%)	(수강인원 / 신청인원) * 100	목표	100	100
		실적	100	100
		달성률(%)	100%	100%
여성단체 활성화 및 사회참여율 (%)	(회의 개최수 / 회의목표 횟수) * 100	목표	3	3
		실적	3	3
		달성률(%)	100%	100%
농어촌 영유아 보육환경 개선율 (%)	(운영비 지원 개소수 / 어린이집 개소수) * 100	목표	15	15
		실적	15	15
		달성률(%)	100%	100%

일과 가정 양립 지원율(%)	(보육료 및 양육수당 지원인원 / 보육료 및 양육수당 신청인원) * 100	목표	630	650
		실적	630	650
		달성률(%)	100%	100%
취약계층 아동 맞춤형서비스 제공률(%)	(필수프로그램 제공수 / 목표수) * 100	목표	50	50
		실적	50	50
		달성률(%)	100%	100%
결식아동 예방률(%)	(아동급식 지원인원 / 아동급식 신청인원) * 100	목표	50	50
		실적	50	50
		달성률(%)	100%	100%

(3) 성과분석

- 여성·가족복지
 - 건강가정·다문화가족지원센터 및 위스타트강진글로벌아동센터 운영 지원
 - ： 센터 운영보조금 지원 및 각종 다문화가족지원사업 추진
 - 저소득 한부모가족 자녀 양육비 등 지원
 - ： 매월 양육비 지원 등
 - 여성과 아동, 청소년 보호를 위한 지역연대 사업 추진
 - ： 운영위원회 년1회 회의, 사례회의, 안전지도제작 등
- 여성정책
 - 여성이 가장 살기좋은 세상만들기 추진
 - ： 취미교실 6개 과정, 경력단절여성 취창업교실 3개 과정, 여성대학 14회 추진 등
 - 성별영향평가 전문성 강화
 - ： 성별영향평가 워크숍 및 교육 추진 등
 - 여성단체 활성화 및 사회참여 강화
 - ： 남양주시 여성단체 교류 및 봉사활동, 캠페인 등
- 취약계층 아동보호
 - 아동에 대한 보호서비스, 아동학대의 예방 및 방지
 - 취약계층 아동 및 가족에 건강·복지·보육·교육 등 맞춤형 통합서비스 제공
 - 아동복지시설(아동양육시설, 지역아동센터) 관리
 - ： 아동양육시설 1개소, 지역아동센터 10개소 운영비 등 지원
 - 가정위탁아동 양육비 및 자립정착금 지원
 - ： 매월 양육비 지원 및 종결 아동 발생시 자립정착금 지급
 - 취학전 아동학습바우처 지원
 - ： 저소득층(기초수급자, 차상위계층) 아동 만3~5세 아동학습바우처 지원(1인당 년 30만원)
 - 학기 및 방학중 아동급식 지원
 - ： 저소득층 결식 우려 아동 주부식지원으로 결식 예방
- 보육정책
 - 어린이집 등원아동 보육료 지원(나이별 차등지원)
 - 보육서비스 질 개선을 위한 어린이집 기능보강 지원

정책사업목표

- 저소득 노인의 생활지원으로 노후생활보장
- 경로당 운영 활성화
- 청소년 건전성장 지원

(1) 주요내용

- 저소득 노인의 생활지원으로 노후생활보장
 - 노인복지시설 개선으로 어르신들의 편안한 노후생활 보장
 - 노인의 능력과 적성에 맞는 건전한 사회적 일자리 창출 및 제공
 - 자립능력을 배양하고 건강한 사회인으로 육성 도모
- 경로당 운영 활성화
 - 노인여가복지시설의 활성화를 통한 풍요로운 여가취미서비스 제공
 - 경로당 활성화 사업 및 경로당 운영비, 난방비 지원등
- 청소년 건전성장 지원
 - 의료·상담·교육 등 종합서비스 제공 통해 청소년 복지증진 도모
 - 청소년 유해환경 감시 및 문화공간 조성 통한 건전 사회인 육성 지원

(2) 성과지표 달성현황

성과지표(단위)	측정산식(방법)	목표대비 달성률	'18년 달성성과	'19년 달성성과
노인사회활동지원사업참여율(%)	(노인사회활동참여자수/노인사회활동배정인원) × 100	목표	100	100
		실적	100	100
		달성률(%)	100%	100%
기초연금지급율(%)	(기초연금지급액/기초연금예산액) × 100	목표	100	100
		실적	100	100
		달성률(%)	100%	100%
경로당 운영(난방)비지원실적(%)	(경로당운영(난방)비지급액/경로당운영(난방)비예산액) × 100	목표	100	100
		실적	100	100
		달성률(%)	100%	100%
지역사회청소년통합 서비스 지원(%)	(지원인원수 / 목표인원수) * 100	목표	50	50
		실적	50	50
		달성률(%)	100%	100%
학교밖청소년 지원(%)	(지원인원수 / 목표인원수) * 100	목표	100	100
		실적	100	100
		달성률(%)	100%	100%
청소년문화의집 운영(%)	(지원인원수 / 목표인원수) * 100	목표	100	100
		실적	100	100
		달성률(%)	100%	100%

(3) 성과분석

- 저소득 노인의 생활지원으로 노후생활보장
 - 노인복지회관 및 경로당 편의시설 지원 및 개보수
 - 노인복지시설 운영비 지원, 공중목욕장(3개소) 운영비지원
 - 기초연금지급, 노인사회활동지원사업 추진

- 경로당 운영 활성화
 - 경로당 운영비, 냉,난방비,양곡비, 부식비 지원
 - 경로당 활성화 프로그램 145개소 실시

- 청소년 건전성장 지원
 - 모범청소년 위안잔치와 청소년문화행사 개최
 - 청소년참여위원회를 운영
 - 방과후아카데미, 상담복지센터, 학교폭력원스톱지원센터, 청소년문화의집 운영
 - 청소년통합지원체계 구축 지원, 청소년유해환경 감시단 1개소를 운영

(1) 주요내용

- 일자리 활성화 정책 발굴
 - 일자리 관계자 워크숍 및 회의 등을 통해 일자리 사업 발굴
 - 중소기업 제품 홍보, 판로개척 설명회 등을 통해 구인구직 상호 연계 활성화
- 소상공인, 중소기업 활성화
 - 시책발굴, 의견수렴 및 각종행사 추진을 통해 중소기업, 중앙로상가, 전통시장 활성화 추진

(2) 성과지표 달성현황

성과지표(단위)	측정산식(방법)	목표대비 달성률	'18년 달성성과	'19년 달성성과
일자리창출실적	직접일자리 참여 취업자 수	목표	14	290
		실적	11	50
		달성률(%)	79%	0%

(3) 성과분석

- 일자리종합안내센터 운영 및 찾아가는 취업설명회 개최를 통한 일자리창출 및 고용 활성화 도모
- 주민주도형 골목경제 활성화사업, 상권활성화사업 등 각종 공모사업 추진을 통한 강진읍 중심 상권활성화 도모

(1) 주요내용

- 강진산업단지 분양
 - 투자상담 및 수도권 영상홍보, 환경산업기술전 등 참가
 - 투자희망 동종사업장 방문 및 투자상담을 통한 기업유치
- 환경산업진흥원 지원
 - 출연금을 통해 강진산단 분양률 제고 및 홍보 추진

(2) 성과지표 달성현황

성과지표(단위)	측정산식(방법)	목표대비 달성률	'18년 달성성과	'19년 달성성과
강진산단 분양률	분양면적/분양대상면적 *100	목표	20	30
		실적	16.4	30
		달성률(%)	82%	100%

(3) 성과분석

- 강진산업단지 분양 100% 달성(6. 18. / 42개 업체, 1조2,360억원, 1,126명 일자리창출)
- 분양취약지구 시설 보강 및 관리사무소 신축 사업을 통해 강진산업단지 활성화 도모

정책사업목표**○ 민간자본 투자유치 활성화****(1) 주요내용**

- 민간투자유치 활성화
 - 민간투자유치 활성화를 위한 각종 홍보, 설명회 추진 등
- 강진골프장 조성
 - 강진골프장 민간투자유치에 따른 진입도로 개설 등

(2) 성과지표 달성현황

성과지표(단위)	측정산식(방법)	목표대비 달성률	'18년 달성성과	'19년 달성성과
진입도로 공정률(%)	진입도로개설공정률	목표	0	100
		실적	0	100
		달성률(%)	0%	100%

(3) 성과분석

- 숙박시설(관광호텔) 2개소 민자유치 추진을 통한 체류형 관광도시 여건 조성
- 강진골프장 조성 완료로 외부 관광객 관내 유입을 통한 지역경제 활성화 도모

(1) 주요내용

- 인구문제 극복 대응 시책 추진
 - 군민소통 릴레이 토론회 등 인구감소지역 대응 종합대책 수립
 - 육아종합지원센터 등 지역활력 커뮤니티 센터 신축
- 청년이 일하기 좋은 지역 만들기
 - 전남 청년 마을로? 내일로 프로젝트 및 근속장려금 지원사업 등 청년근로자 인건비 지원
 - 청년문화창작소 및 청년공방을 통한 청년 취?창업지원 프로그램 및 청년정책네트워크 등 청년활동 운영 지원

(2) 성과지표 달성현황

성과지표(단위)	측정산식(방법)	목표대비 달성률	'18년 달성성과	'19년 달성성과
취업자수 달성률	직접일자리 참여 취업자 수	목표	30	40
		실적	34	45
		달성률(%)	113%	113%

(3) 성과분석

- 지역활력 커뮤니티센터 신축, 전입장려금 지급 및 찾아가는 주소 이전 서비스 추진 등을 통한 지방소멸 위기 극복
- 청년 취업 지원 및 역량강화를 통한 청년이 일하며 살기좋은 정주여건 조성

정책사업목표**○ 지역공동체****(1) 주요내용**

- 마을공동체 형성 및 활성화
 - 마을기업, 사회적기업 육성 및 지역공동체 형성을 위한 단계별 관리 지원으로 고령화 사회 대비 취업률 증대
- 농공단지 효율적 관리
 - 칠량, 마량 농공단지 분양 완료에 따른 각종 노후시설 개선을 통한 효율적 관리

(2) 성과지표 달성현황

성과지표(단위)	측정산식(방법)	목표대비 달성률	'18년 달성성과	'19년 달성성과
사회적 기업 및 마을기업 발굴 지원	마을기업+사회적기업 지원 개소수	목표	02	3
		실적	2	0
		달성률(%)	100%	0%

(3) 성과분석

- 사회적 경제기업 육성 및 마을공동체 만들기 사업 추진을 통해 지역주민과 사회적 취약계층 일자리 창출 기여
- 칠량·마량농공단지 입주기업 적극 지원 및 주변 시설 개선을 통해 안정적으로 기업활동을 할 수 있는 여건 조성

정책사업목표

고소득농산물 생산육성, 농특산물 판매촉진 활성화로 농업경쟁력 강화 및 고소득 농업인 육성

(1) 주요내용

- 생산성 증대 및 품질향상을 위한 각종 시설확충 및 시설현대화
- FTA 등 농산물 시장 개방에 따른 경쟁력 있는 특화작물 발굴
- 지역에 맞는 특색 있는 사업 추진으로 소득증대 도모
- 농산물 수출 및 국내 판로시장 확대로 농업인은 생산에만 전념하게 하는 등 농가 경영 안정화 도모
- 농업인들이 행복한 삶을 영위할 수 있도록 주변환경 개선 및 다양한 복지시책 추진
- 여성농업인들의 농업, 가사 부담을 줄이고 안정적인 삶의 질 향상
 - ※ 농가도우미, 농업인 학자금지원, 농작물 보험확대, 농번기 공동급식 지원 등

(2) 성과지표 달성현황

성과지표(단위)	측정산식(방법)	목표대비 달성률	'18년 달성성과	'19년 달성성과
고소득 육성농가 증가율(%)	$(\text{현년도 농가수} - \text{전년도 농가수}) / \text{전년도 농가수} \times 100(\text{단위 : } \%)$	목표	2	2
		실적	2	2
		달성률(%)	100%	100%
농기계 지원 농가 실적(%)	당해년도 지원농가수/전년도 지원농가수*100	목표	254	260
		실적	254	260
		달성률(%)	100%	100%
농산물 수출 증가율(%)	당해년도 수출실적 - 전년도 수출실적 / 전년도 수출실적 × 100	목표	5	5
		실적	5	5
		달성률(%)	100%	100%
당해년도 대비 직거래 판매 행사 매출액(%)	전년도 실적값에 3%상향 조정	목표	250	270
		실적	270	290
		달성률(%)	100%	100%

(3) 성과분석

- 고소득 육성 농가 증가율을 위한 각종 농정시책 추진
 - 농기계 지원 농가 확대를 위한 예산 확대 편성
 - 농산물 수출 증가를 위한 각종 지원
 - 직거래 판매 행사 매출액 증대를 위한 판촉활동
 - ☞ 농어민이 행복한 농촌만들기에 적극 노력

(1) 주요내용

- 상수원보호구역 관리 및 주민지원사업 추진으로 주민의 복지증진 및 소득증대
 - 상수원관리지역내 마을하수처리시설 관리로 맑은물 확보 및 주민소득지원
- 지속적인 토양오염 측정망 운영과 수질오염 배출시설 지도·점검
 - 배출시설 지도·점검 및 방류수 수질검사
- 정화조 및 공중화장실 관리

(2) 성과지표 달성현황

성과지표(단위)	측정산식(방법)	목표대비 달성률	'18년 달성성과	'19년 달성성과
폐수배출사업장 지도점검 실적 (%)	점검사업장수/대상사업장 수*100	목표	57	57.5
		실적	70	71
		달성률(%)	122%	123%

(3) 성과분석

- 폐수배출사업장 지도점검 실적
- 정화조 및 공중화장실 체계적 관리

(1) 주요내용

경유자동차 소유자를 대상으로 환경개선부담금 부과·징수

(2) 성과지표 달성현황

성과지표(단위)	측정산식(방법)	목표대비 달성률	'18년 달성성과	'19년 달성성과
환경개선부담금 징수율(%)	$\text{현년도 징수율} \times 0.4 + \text{과년도 징수율} \times 0.6$	목표	45	45
		실적	41.9	47.6
		달성률(%)	93%	106%

(3) 성과분석

환경개선부담금 징수율

정책사업목표

- 생태관광 기반시설 조성 및 육성을 통한 생태관광 거점기틀 마련 및 생태관광 활성화 지역경제 활성화 유도
- 유해야생동물 피해예방사업을 통한 안정적인 농업환경제공

(1) 주요내용

- 유해야생동물 포획포상금 지원/ 포획활동 실비 지원 등
- 유해야생동물 피해예방시설 설치지원(울타리, 목책기 등)
- 유해야생동물 농작물 피해보상
- 강진만 생태공원 기반시설 조성 및 정비
- 자연환경보전이용시설 설치 등

(2) 성과지표 달성현황

성과지표(단위)	측정산식(방법)	목표대비 달성률	'18년 달성성과	'19년 달성성과
유해조수구제율(%)	유해조수포획허가/피해신고 *100	목표	100	100
		실적	100	100
		달성률(%)	100%	100%

(3) 성과분석

정책사업목표

- 폐기물 효율적 관리
- 체계적인 청소관리

(1) 주요내용

- 체계적인 폐기물 수거 처리로 쾌적한 생활환경 조성
 - 환경정화센터 운영, 매립지 관리, 하천하구 쓰레기 정화사업
- 생활쓰레기 적정 수거·처리로 주변 생활환경 청결 유지
 - 쓰레기종량제 추진, 청소용품 관리, 음식물류 폐기물 수거·처리

(2) 성과지표 달성현황

성과지표(단위)	측정산식(방법)	목표대비 달성률	'18년 달성성과	'19년 달성성과
폐기물처리시설 가동률(%)	연간가동(검사)일 / 365*100	목표	80	80
		실적	80	80
		달성률(%)	100%	100%

(3) 성과분석

- 환경정화센터 운영, 매립지 관리, 하천하구 쓰레기 정화사업
- 쓰레기종량제 추진, 청소용품 관리, 음식물류 폐기물 수거·처리

정책사업목표

○ 대기배출시설 사업장 적정관리 등 온실가스 배출량 감축으로 기후변화에 따른 적응

(1) 주요내용

- 온실가스 줄이기 실천서약 운동, 그린리더 모집·육성 등
- 기후변화 대응대책 세부시행계획 수립
- 대기오염물질 발생사업장 지도점검

(2) 성과지표 달성현황

성과지표(단위)	측정산식(방법)	목표대비 달성률	'18년 달성성과	'19년 달성성과
대기배출시설 지도점검율(%)	$\frac{\text{점검사업장수}}{\text{대상사업장수}} \times 100$	목표	60	61
		실적	60	61
		달성률(%)	100%	100%

(3) 성과분석

- 대기오염물질 발생 사업장 정기 지도점검 및 배출부과금 부과·징수
- 그린리더 모집·육성 및 환경기상전광판 유지 관리

(1) 주요내용

- 친환경인증 확대 및 동물복지형 녹색축산 실천으로 축산 경쟁력 제고
 - 친환경축산물 인증 지원사업
 - 친환경축산물 인증비 지원, 가축 출하장려금 지원, 동물복지형 녹색축산농장 지정 장려금 지원
 - 동물복지형 녹색축산농장 육성 지원사업
 - 경관개선시설(나무, 조경식물 식재 등) 및 기타시설(가축운동장 등) 지원

(2) 성과지표 달성현황

성과지표(단위)	측정산식(방법)	목표대비 달성률	'18년 달성성과	'19년 달성성과
친환경축산물 인증율(무항생제축산물,유기축산물)(농가수)	당해년도 인증 농가수	목표	75	85
		실적	79	93
		달성률(%)	105%	109%
소 브루셀라병, 결핵병 발생률(%)	양성두수/검사두수*100	목표	0.03	0.05
		실적	0	0
		달성률(%)	100%	100%
소(돼지) 구제역 항체율(%)	양성두수/검사두수*100	목표	65	89
		실적	75.5	97.9
		달성률(%)	116%	110%

(3) 성과분석

- 사육단계부터 친환경 관리로 부가가치 높은 고품질 축산물 생산
- 가축분뇨의 자원화 활용, 자연 순환 농업 촉진 및 환경오염방지
- 깨끗한 농장 조성 등으로 동물복지형 녹색축산 기반 확대

정책사업목표

□ 한우 개량을 통한 고품질 한우 생산으로 농가소득 창출

(1) 주요내용

- 한우개량 및 생산비 절감
 - 기초 한우등록·선형·검정사업 추진 선발 도태 : 매년 8천두
 - 한우 전산등록시스템 운영 개체별 기록관리 : 전 두수
 - 맞춤형 정액공급지원 및 1:1 농가중심 개량지도 : 매년 11천두
 - 최신 한우개량기술 지원사업 확대 : 수정란 이식/ 육질개선제 공급 등
 - 최우수한우 암소 100두 선발 별도 육성관리

(2) 성과지표 달성현황

성과지표(단위)	측정산식(방법)	목표대비 달성률	'18년 달성성과	'19년 달성성과
한우등록실적 등록(%)	두수/ 도 계획 목표두수*100(단위 %)	목표	100	100
		실적	100	100
		달성률(%)	100%	100%
1등급이상 출현률(%)	1등급이상 출현 두수/ 도 축두수*100	목표	71	75
		실적	72	76
		달성률(%)	101%	101%
조사료사일리지 (%) 생산 실적	사일리지 생산면적 / 도 계획목표*100 조사료사일리지	목표	74	92
		실적	95	96
		달성률(%)	128%	104%

(3) 성과분석

- 강진한우 명품화(브랜드화)
 - 강진착한한우(생산·품질·가격) 착한이미지 강화로 전국브랜드 창출
 - 지역 농특산물 활용한 발효사료첨가제 개발 고급육 생산
 - 타지역과 차별화된 사양관리를 통한 소비자 선호 고급브랜드 창출
→ “여주” 발효사료 첨가제 개발 사육한우
 - 기초 한우등록·선형·검정사업 추진 선발 도태 : 매년 8천두 대상
 - 혼합조사료 급여 품질향상 및 균일화 도모 : 한우 표준화 도모
 - 양질의 조사료 공급 및 생산 : 농가 소득 확대

(1) 주요내용

- 어업소득 기반시설 확충 및 어촌관광 기반시설 활성화
 - 기반시설 확충으로 어업활동 여건개선 및 지역경제 활성화 도모
 - 어업인의 생활기반, 환경시설 개선으로 쾌적한 정주환경 조성
 - 해양관광 및 물류 거점도시로 부상, 지역발전 견인
- 어선어업의 경쟁력 강화
 - 출어경비 증가로 어업경영이 어려운 어업인들에게 주 어업에 사용되고 있는 미끼 및 어구 구입비를 지원하여 어업인의 고통분담 및 소득증대 기여
 - 연료에너지 절감형 LED등 및 저효율 기관?장비?설비 대체로 어업경영 개선과 해양사고 예방 및 안정적 조업기반 조성
- 수산증양식사업 개발 육성
 - 지역 여건에 맞는 수산 증양식어업 지원으로 어업인 소득증대 기여
 - 부가가치가 높은 친환경 수산물 생산 및 개발로 경쟁력 강화
- 어장보전 및 자원관리
 - FTA 등 국제 수산업 여건변화에 능동적 대응 및 기후온난화 등으로 감소된 어업자원의 증강을 위하여 부가가치가 높은 건강한 수산종묘 방류 및

(2) 성과지표 달성현황

성과지표(단위)	측정산식(방법)	목표대비 달성률	'18년 달성성과	'19년 달성성과
놀토 수산시장 매출액(백만원)	놀토수산시장 매출액	목표	2000	2000
		실적	2000	1115
		달성률(%)	100%	56%
어촌체험마을 판매실적(백만원)	어촌체험마을 판매실적	목표	600	600
		실적	592.3	600
		달성률(%)	98%	100%
해양폐기물 수거 및 처리실적(톤)	해양폐기물 수거 및 처리 실적	목표	250	300
		실적	253.8	332.78
		달성률(%)	101%	110%
패류생산실적(톤)	당해년도 패류생산실적	목표	100	100
		실적	100	100
		달성률(%)	100%	100%
종묘방류실적(%)	(방류실적/사업계획량)*100	목표	100	100
		실적	100	100
		달성률(%)	100%	100%

(3) 성과분석

[전반적인 평가]

어촌체험마을, 강진만 해양레포츠타운 등 체험·체류형 관광기반시설 조성으로 어촌지역 경제활성화에 기여

마량놀토 수산시장에 이벤트와 수산물 판매를 연계하여 어업 외 소득 증대

꼬막 모패장 및 참굴단지 등 패류메카조성에 632백만 원을 지원하여 고수온, 폭염 등 기상이변과 댐 건설 등 어패류 서식 환경변화로 인한 강진만 어패류 생산량 급감에 대응

연안어업 미끼지원사업, 어선용 장비보급 사업 등에 819백만 원을 지원하여 유류비 및 기자재 가격상승으로 어려움을 겪고 있는 어업인들의 안정적인 조업 기반 마련

[주요성과]

어촌관광기반 육성

- 어촌체험마을 운영 : 3개소(하저, 백사, 서중)
방문객 : 48,410명 / 매출액 : 600백만 원
- 마량놀토수산시장 운영 : '19.4.6. ~ 10.26.(기간 중 30회 운영)
방문객 : 106,258명 / 매출액 : 1,115백만 원
- 강진만 해양레포츠 타운(대구면~마량면 일원) 조성
북카페 개장 : '19. 4. 6./해양체험시설 조성사업 준공 : '19. 11.

자원조성 및 청정해역 관리

- 수산종묘 방류 : 마량·도암 해상 / 감성돔, 뱀장어 등(3종) 18만 마리 / 9천만 원
- 모패장 조성, 패류양식장 저질개선 등 패류메카조성 : 22개소 / 632백만 원
- 해적생물(불가사리) 구제 : 60백만 원 / (구제량)60톤
- 깨끗한 해양환경 조성을 위한 해양폐기물 수거
- 해양쓰레기 위탁처리 : 333톤, 조업중 인양쓰레기 수매: 202톤, 방치선박 처리 : 1척

(1) 주요내용

- 임업인 소득증대 창출
 - 생산성 증대 및 품질향상을 위한 각종 시설확충 및 공모사업 추진
 - 황칠, 녹나무 등 특용수 및 산나물, 산약초 등 소득작목 집중육성
 - 지역에 맞는 특색 있는 사업 추진으로 소득증대 도모
- 가치있는 산림자원조성 및 가꾸기
 - 장기적인 안목을 갖고 가치있는 수종으로 경관? 소득 조림 추진
 - 숲속의 전남 브랜드 시책과 연계한 민관 협력 도시숲 조성
 - 산림경관 산림생태적으로 합리적인 산림관리 전략 수립
 - ※ 숲가꾸기, 병해충방제, 산사태예방사업, 산불방지

(2) 성과지표 달성현황

성과지표(단위)	측정산식(방법)	목표대비 달성률	'18년 달성성과	'19년 달성성과
조림사업달성율(%)	(조림사업실행면적/조림사업계획면적) × 100	목표	126	75
		실적	132	75
		달성률(%)	104%	100%
숲가꾸기사업달성율(%)	(숲가꾸기사업계획/숲가꾸기사업실적율) × 100	목표	1450	1455
		실적	1559	1821
		달성률(%)	107%	125%
산불방지성과율(%)	(신고단말기를화용한산불신고건수/산불신고건수) × 100	목표	1	1
		실적	1	1
		달성률(%)	100%	100%
산림병해충방제성과율(%)	(산림병해충방제실행면적/산림병해충방제계획면적) × 100	목표	70	100
		실적	60	100
		달성률(%)	85%	100%

(3) 성과분석

[전반적인 평가]

산림소득작목 육성, 가공장비 및 시설지원 등 17개 사업에 577백만 원을 지원하여
산림고부가가치 창출 및 임업인 소득 증대에 기여

3대 물놀이장 및 주작산 자연휴양림 등 주변 자연환경과 어우러지는 특색 있는
관광인프라 구축으로 지역경제 활성화 도모

지역별, 기능별 특성을 고려한 조림·숲가꾸기, 도시숲 조성으로 숲속의 전남 만들기 등
2,624백만 원의 국도비를 확보하여 깨끗하고 푸른 강진 이미지 제공에 노력함

[주요 성과]

산림관광자원 인프라 구축 및 운영

- 강진 지방정원 조성 : 90억(지특45, 도비5, 군비40)
사유지 부지매입 : 44필지(8.4ha)중 38필지(7.2ha) 매입
생태자연도 등급조정 완료 : 1등급에서 3등급
실시설계 용역 중 / '18. 6. ~
- 3대 물놀이장 운영 : '19.7.22 ~ 8.18.(28일 간)
방문객 : 54,105명(V-랜드 16,523명, 초당림 8,495명, 석문공원 9,637명)
- 석문공원, 사랑+구름다리 : (방문객) 48,844명
- 주작산 자연휴양림 운영 : (이용객) 18,850명, 314백만 원, (등산객) 27,500명

임업경영장비 및 생산시설 지원

- 임산물 상품화 지원: 4농가 / 14백만 원
- 산림작물생산단지조성 : 4농가 / 104백만 원
- 가공장비 및 시설지원 외 5종 : 11농가 / 52백만 원

단기소득 임산물 생산기반 마련

- 산림소득작목 육성사업 : 12농가 / 60백만 원
- 표고자목 구입비 지원사업 : 6농가, 23,000본 / 47백만 원
- 표고생산용 톱밥배지 구입비 지원 외 7종 : 13농가 / 300백만 원

산림조성 및 가꾸기

- 조림사업 : 65ha, 293백만 원 / 숲가꾸기 : 1,821ha, 2,173백만 원
- 도시숲 조성사업 : 5개소, 1,010백만 원 / 임도사업 : 5건, 1,054백만 원
- 사방사업 : 5건, 967백만 원 / 산림병해충방제 : 5건, 59백만 원

(1) 주요내용

- 식중독 예방 및 유해식품 차단으로 안전한 먹거리 제공
 - 식중독 예방 및 신속 대응체계 구축
 - 식품위생서비스 향상 및 어린이 식생활 안전관리 강화
 - 위생 취약지역 유통식품 수거검사
 - 식품? 공중위생업소 위생 지도? 점검 등
- 강진대표음식 개발&육성
 - 지역 우수식재료 활용 레시피 개발 및 레시피 전수
- 음식문화 개선사업
 - 친절서비스 교육, 음식문화개선 위생용품 보급, 음식점 시설개선 및 위생용품 지원
- 음식점소 서비스 의식 개선

(2) 성과지표 달성현황

성과지표(단위)	측정산식(방법)	목표대비 달성률	'18년 달성성과	'19년 달성성과
식중독 발생건수(건)	식중독 발생건수	목표	100	100
		실적	100	100
		달성률(%)	100%	100%
음식문화개선 실천율(%)	실천업소수/대상업소수 x100	목표	100	100
		실적	100	100
		달성률(%)	100%	100%
식품유형별 수거검사 달성률(%)	실제수거량/수거목표량 x100	목표	100	100
		실적	100	100
		달성률(%)	100%	100%

(3) 성과분석

- 식중독 예방 활동
- 유통식품 및 어린이 식생활 안전관리
- 공중위생업소 위생 서비스 향상
- 깨끗한 외식 환경 조성
- 음식문화개선 실천 정착
- 선진 음식문화 육성
- 강진 대표음식 확대 및 맛집 육성
- 영업주 등 마인드 혁신
- 강진음식 인지도 향상을 위한 맛 홍보

정책사업목표

- 고품격 관광홍보물 제작 배부, 전문 해설 인력 양성, 각종 박람회 참가 등 적극적인 홍보를 통한 관광객 유치
- 강진만 관광자원의 경쟁력 강화를 통한 지역 경제 활성화

(1) 주요내용

- 관광안내책자 및 홍보물 제작, 관광박람회 참가, 활동 지원
- 문화관광해설사 양성, 관광사업체 운영, 푸소체험 운영
- 관광지 시설물 유지 관리

(2) 성과지표 달성현황

성과지표(단위)	측정산식(방법)	목표대비 달성률	'18년 달성성과	'19년 달성성과
관광박람회 참가 및 홍보(%)	(실적/ 전년홍보 횟수)*100	목표	100	100
		실적	100	100
		달성률(%)	100%	100%
문화관광해설사 운영(%)	올해 해설 실적 / 전년도 해설 실적 * 100	목표	100	100
		실적	100	100
		달성률(%)	100%	100%
푸소 체험 프로그램 운영(%)	올해 참여인원 / 전년 참여인원 * 100	목표	100	100
		실적	100	100
		달성률(%)	100%	100%

(3) 성과분석

- 문화관광해설사 양성배치하여 관광객 편의 증진
- 관내외 학생 및 공무원 푸소체험 참여를 통한 농가소득 창출과 지역경제 활성화
- 관내 관광자원 활용과 인프라 구축을 통한 관광객 유치

정책사업목표

*** 군민이 즐기고, 참여하는 공연기반을 조성하여 문화도시 이미
지 제고 및 '2019 올해의 관광도시' 시너지 효과 창출**

(1) 주요내용

- * 군민 참여 음악프로그램 운영
- * 음악인 단체 예술활동 지원
- * 음악으로 하나 되는 「하모니 강진만들기」 추진

(2) 성과지표 달성현황

성과지표(단위)	측정산식(방법)	목표대비 달성률	'18년 달성성과	'19년 달성성과
문화생활 확대를 통한 삶의 질 제고(개)	군민 참여 프로그램 연 중 운영	목표	3	3
		실적	3	3
		달성률(%)	100%	100%

(3) 성과분석

- * 군민 참여 음악프로그램 운영
 - 음악대학 : 4. 8. ~ 10. 31. 매주 월, 화(30강 운영) / 5개 과정 86명 / 2개소(음악창작소, 강진읍사무소) / 29백만 원
 - >5개 과정 : 우쿨렐레, 합창, 색소폰, 아코디언, 오카리나
- * 음악인 단체 예술활동 지원
 - 가우도 망호 일요음악회 : 4. 28. ~ 7. 7.(10회) / 강진음악인단체연합회 / 가우도 망호주차장 / 20백만 원
- * 음악으로 하나 되는 「하모니 강진만들기」 추진
 - 군민DJ 프로그램
 - >현장 실습교육 : 1. 28. ~ 6. 29.(17강) / 오감통 / 12명 / 5백만 원
 - >프로그램 실시 : 7. 6.~ 11. 2. 매주 토(14회) / 12명 / 망호 스튜디오 / 3백만 원 / 지역 소식 및 정보 전 달, 희망곡 들려주기
 - 문화가 있는 관광지 공연 : 6. 1. ~ 6. 29. 매주 토(5회) / 백운동 원림 / 지역 음악인 활용 / 36백만 원
 - 하모니 강진만들기 어울마당 행사 : 3. 29. ~ 11. 3. / 주요 관광지 일원 / 10회 / 106백만 원

정책사업목표

*** 문화예술 행사 및 단체 지원을 통하여 지역 문화예술 진흥을 도모하고 건전한 문화생활의 기회 제공**

(1) 주요내용

- * 강진문화원 지원
- * 전통 민속놀이 행사 추진
- * 문화예술행사 등 추진 및 지원

(2) 성과지표 달성현황

성과지표(단위)	측정산식(방법)	목표대비 달성률	'18년 달성성과	'19년 달성성과
문화예술행사 지원(개)	군민 문화예술행사 지원을 통한 문화생활 기회 제공	목표	27	27
		실적	27	27
		달성률(%)	100%	100%

(3) 성과분석

- * 강진문화원 지원
 - 9종 / 207백만 원
 - > 문화원 지원사업, 문화예술사업, 작가초대전, 문화학교 운영지원, 강진문화발간, 전통민속놀이 보존사업, 강진홍보 노래제작, 임진왜란 강진역사, 목민심서 서예대전
- * 전통 민속놀이 행사 추진
 - 1종 / 5백만 원
 - > 사초 갯제(5) : 2. 18. / 사초리 물양장
- * 문화예술행사 등 추진 및 지원
 - 17종 / 379백만 원
 - > 문화예술진흥기금 지원, 마량미향 토요일음악회, 강진향교 초하루 보름 봉심 재현, 강진향교 석전대재, 원사(서원)보존 및 문화행사 개최, 유도회 충효예절교육, 기독교연합회 군민을 위한 기도회, 백련사 다례문화제, 부처님 오신날 연등축제, 기독교연합회 생활체육대회, 기독교 연합회 동서화합 민간교류 등

정책사업목표*** 노후된 문화재의 신속한 원형보존을 통하여 문화정체성 확립****(1) 주요내용**

- * 문화재 현황 : 59개소 (국가 23, 등록 1, 도지정 35)
- * 사업대상 : 월남사지 삼층석탑 보수정비 등 31건
- * 사업기간 : '19. 01. ~ 12.
- * 사 업 비 : 5,203백만 원(국비 3,642, 도비 624, 군비 937)

(2) 성과지표 달성현황

성과지표(단위)	측정산식(방법)	목표대비 달성률	'18년 달성성과	'19년 달성성과
문화재 보수 관리(건)	문화유산의 지속적인 유지관리	목표	15	0
		실적	15	16
		달성률(%)	100%	100%

(3) 성과분석

- * 정약용 유적 탐방로 보수
- * 백련사, 무위사 비석 정비
- * 천연기념물 관리 11개소
- * 강진향교 창고보수
- * 화방사 나한전 해체보수
- * 옥련사 방재시스템 구축
- * 무위사 유물수장고 보수
- * 무위사 천불전 단청 및 교량보수
- * 영랑생가 추가이영 잇기
- * 월남사지 삼층석탑 해체 보수
- * 백련사 석축 및 담장정비 등
- * 월남사 발굴지 정비
- * 고성사 누각 건립
- * 옥련사 용화전 기둥보수 및 주변정비
- * 여택정 강당지붕 보수
- * 수암서원 전사청 단청 보수

정책사업목표

*** 우리 군 비지정문화재인 향토문화유산 정비 및 향교·종교 단체 등을 지원하여 지역문화유산 보존에 기여**

(1) 주요내용

- * 유형 문화유산에 대한 지원으로 문화시설물의 선량한 유지
- * 무형 문화유산 기능보유자에 대한 지원을 통하여 개인 기능 창달
- * 비지정문화유산의 관리를 통해 원형 복원과 보존에 기여
- * 향후 지정문화재 승격 추진을 통한 문화자원 확보

(2) 성과지표 달성현황

성과지표(단위)	측정산식(방법)	목표대비 달성률	'18년 달성성과	'19년 달성성과
향토문화유산 관리(건)	관내 향토문화유산 효율적 관리	목표	16	16
		실적	16	16
		달성률(%)	100%	100%

(3) 성과분석

- * 향토문화유산 정비사업 / 16건, 총 359백만 원
 - 양건당 총효 정려각 보호각, 담장정비 : 30백만 원
 - 수성당 지붕보수정비 : 30백만 원
 - 효자비 보호각 건립 : 30백만 원
 - 김덕란 의병장 창의록 주변정비 : 40백만 원
 - 군자서원 담장설치 및 주변정비 : 20백만 원
 - 군자서원 삼문 및 지붕보수 : 16백만 원
 - 상곡사 기단보수 : 8백만 원
 - 금산원 담장보수 : 20백만 원
 - 용문사 토불 보호각 단청공사 : 20백만 원
 - 김덕란의병장창의록 주변정비(마당포장) : 5백만 원
 - 주봉서원 담장 및 마당정비 : 20백만 원(설계 중)
 - 금산원 기둥보수 : 20백만 원(공사 중)
 - 대계사 삼문보수 : 20백만 원(설계 중)
 - 둔덕사 지붕보수 : 30백만 원(설계 중)
 - 명곡서원 진입로 및 석축정비 : 30백만 원(설계 중)
 - 충정사 화장실 건립 : 20백만 원(설계 중)

(1) 주요내용

- 주민 생활여건 개선
- 주민의 오랜 숙원사업 해결 및 지역의 불편사항 등을 개선
- 농업기반시설 및 주민 편의시설을 설치하여 주민 생활여건 개선

(2) 성과지표 달성현황

성과지표(단위)	측정산식(방법)	목표대비 달성률	'18년 달성성과	'19년 달성성과
①주민숙원사업(%)	(실적/목표)*100 (단위 %)	목표	100	100
		실적	100	100
		달성률(%)	100%	100%
②농촌생활환경 개선사업(%)	(실적/목표)*100 (단위 %)	목표	100	100
		실적	100	100
		달성률(%)	100%	100%

(3) 성과분석

- 주민숙원사업(자체)
 - 마을주민의 오랜 숙원사업 해결
- 국유재산권리보전이행
 - 국유재산권리보전업무보조 인건비 집행
- 주민숙원사업
 - 마을주민의 숙원사업 해결(도비보조)
- 지표수보강 개발사업
 - 별정지구 지표수보강개발사업 / 49.6ha(양수장 1개소, 송수관로 2,487m)

(1) 주요내용

- 농업기반시설 및 주민 편의시설을 설치하여 주민 생활여건 개선
- 농업기반시설 개보수로 안정적 농업용수 확보 및 영농편익 도모
- 주민 소득과 기초생활 수준을 높이고 계획적인 개발 도모
- 사업의 효율적 추진으로 지역균형발전 도모 및 생활편익 제공

(2) 성과지표 달성현황

성과지표(단위)	측정산식(방법)	목표대비 달성률	'18년 달성성과	'19년 달성성과
①농업기반 시설설치(%)	(실적/목표)*100 (단위 %)	목표	100	100
		실적	100	100
		달성률(%)	100%	100%
②농업선진화 시설(%)	(실적/목표)*100 (단위 %)	목표	100	100
		실적	100	100
		달성률(%)	100%	100%

(3) 성과분석

- 한발대비용수개발사업
 - 명산,쌍덕지구 양수시설 설치 각 1개소
 - 신학지구 관정 개발 1개소
- 누수저수지 개보수사업
 - 수인제 그라우팅 21공
 - 화신제 그라우팅 17공
- 수리시설 개보수사업
 - 만년지구 수리시설 개보수사업 (전석쌓기 L=38.0m H=2.0m, 개거 L=16m(500*500))
 - 라천지구 수리시설 개보수사업 (여방수로 단면보수 A=403㎡, 여수토그라우팅 18공)
 - 만세2지구 수리시설 개보수사업 (제방덧쌓기 A=4,900㎡, 사석 L=172.0m, 여방수로 130m, 여수토그라우팅 13공)
- 방조제 개보수사업
 - 사내지구 국가관리방조제 개보수사업(개·보수 L=3.24km, 피복석 12,321㎡, 그라우팅 67m)
 - 장계지구 지방관리방조제 개보수사업(개·보수 L=0.7km, 피복석 1,310㎡)
- 배수개선사업
 - 봉황지구 배수개선사업 / 56ha(배수문 2개소, 배수로 480m)
- 흙수로 구조물화사업
 - 중고지구(L=699m), 구상지구(L=613m), 춘전지구(L=123m), 대곡지구(L=671m), 한림지구(L=544m), 영풍지구(L=296m), 귀라지구 (L=361m)
- 기계화경작로 확포장사업
 - 신전 사초2지구(L=700m), 신전 용정1지구(L=700m), 강진 임천2지구 (L=1,080m), 도암 덕년지구(L=890m)
- 경지정리사업
 - 금강지구 대구획경지정리사업 / 335ha(용수로 3,809m, 배수로 7,287m)
 - 사초지구 대구획경지정리사업 / 105.6ha(용수로 5,918m, 배수로 1,593m, 농로 2,744m)
- 발기반정비사업
 - 장등지구 발기반정비사업 / 39ha(배수로 622m, 저류지 1개소)
 - 남호지구 발기반정비사업 / 19ha(농로 130m, 배수로 1,249m, 저류지 1개소)
 - 용정지구 발기반정비사업 / 10ha(배수로 783m, 저류지 1개소)

정책사업목표

주민의 편의 증진

(1) 주요내용

- 도시계획도로 개설
- 도시공원 정비 및 관리
- 도시경관정비
- 군관리계획 수립

(2) 성과지표 달성현황

성과지표(단위)	측정산식(방법)	목표대비 달성률	'18년 달성성과	'19년 달성성과
도시계획도로 개설 및 관리(%)	(실적/목표)*100	목표	100	100
		실적	100	100
		달성률(%)	100%	100%
군관리계획 수립 및 변경, 도시경관정비, 도시공원 정비 및 관리(%)	(실적/목표)*100	목표	100	100
		실적	100	100
		달성률(%)	100%	100%

(3) 성과분석

- 다산청림수련원진입로 외 2개소 개설완료
- 향교~금곡사 외 5개소 공사추진 중
- 보은산 공원화 사업 추진 : T/F 팀 운영
 - 산책로 조성사업 실시설계 완료
- 세계모란공원 관리 : 시설물 유지관리 및 기반시설 정비

정책사업목표

- 재난재해로 인한 피해를 최소화하기 위해서 분야별로 효율적이고 체계적인 대응체계 구축
- 재난발생시 신속하고 항구적인 방법으로 복구 및 재난으로부터 군민의 생명과 재산보호

(1) 주요내용

- 재난예방
- 재난 예·경보시스템 유지관리

(2) 성과지표 달성현황

성과지표(단위)	측정산식(방법)	목표대비 달성률	'18년 달성성과	'19년 달성성과
CCTV 설치 실적(개소)	CCTV(방법, 차번인식, 비상벨)설치 대수	목표	29	15
		실적	29	15
		달성률(%)	100%	100%

(3) 성과분석

- 지진가속도 계측시스템 유지보수 용역
- 원격자동 강우량 측정장비 유지관리 용역
- 지역자율방재단 재난활동 지원 및 사전해재영향성검토위원 심사수당 지급
- 급경사지 위험지역 유지관리 및 재해위험시설 긴급복구
- 방법, 차량번호인식, 비상벨 CCTV 설치

정책사업목표

○ 방법연합회 지원을 통한 안전한 강진 만들기

(1) 주요내용

- 방법연합회 지원

(2) 성과지표 달성현황

성과지표(단위)	측정산식(방법)	목표대비 달성률	'18년 달성성과	'19년 달성성과
청결 캠페인 개최 횟수(%)	$\frac{\text{캠페인 개최 횟수}}{\text{개최해야 할 캠페인 횟수}} \times 100$	목표	10	10
		실적	10	10
		달성률(%)	100%	100%
방법의 날 및 봉사왕 선발대회 개최(%)	방법의 날 개최 횟수	목표	1	1
		실적	1	1
		달성률(%)	100%	100%

(3) 성과분석

- 방법연합회 청결 캠페인 : 10회
- 제12회 방법의 날 및 봉사왕 선발대회 : 1회

정책사업목표

- 범죄피해자 지원
- 청소년 문화 공유의 장 마련

(1) 주요내용

- 범죄 피해자의 지원과 범죄 예방교육 및 활동으로 범죄 없는 세상 만들기
- 탐진청소년 백일장 대회 등

(2) 성과지표 달성현황

성과지표(단위)	측정산식(방법)	목표대비 달성률	'18년 달성성과	'19년 달성성과
피해자 지원(%)	- 피해자 / 지원해야할 피해자 * 100 (단위 : %)	목표	100	100
		실적	100	100
		달성률(%)	100%	100%
탐진청소년 백일장 추진(%)	- 개최 횟수 / 개최하여야 할 횟수 * 100 (단위 : %)	목표	1	1
		실적	1	1
		달성률(%)	100%	100%

(3) 성과분석

- 범죄피해자 지원
- 탐진청소년 백일장 대회 등

정책사업목표

○ 민방위 관리

(1) 주요내용

- 민방위 대원의 임무 수행상 필요한 기술 연마
- 국가 안보 및 자주국방 등의 중요성을 인식할 수 있는 교육 실시
- 국가와 지역사회의 재난에 대한 예방 대비 대응 복구를 위한 민방위대 육성 및 생활안전 역량 제고

(2) 성과지표 달성현황

성과지표(단위)	측정산식(방법)	목표대비 달성률	'18년 달성성과	'19년 달성성과
민방위대원훈련참여실적 (%)	- 훈련참여인원 / 민방위 대원수*100 (단위 : %)	목표	100	100
		실적	100	100
		달성률(%)	100%	100%
민방위중앙교육 이수율 (%)	- 공무원 이수율 + 민간인 이수율*100 (단위 : %)	목표	100	100
		실적	100	100
		달성률(%)	100%	100%
민방위 운영 효율화 (%)	- 안보교육 - 비상시국민행동요령 - 안보의식 고취 (정성평가)	목표	100	100
		실적	100	100
		달성률(%)	100%	100%
통합방위 협의회운영 (%)	- 개최 횟수 / 개최하여야 할 횟수 * 100 (단위 : %)	목표	4	4

통합방위 협의회운영 (%)	- 개최 횟수/ 개최하여야 할 횟수 * 100 (단위 : %)	실적	4	4
		달성률(%)	100%	100%

(3) 성과분석

- 민방위 본교육 등 : 4회
- 민방위 훈련 : 5회

정책사업목표

- 군민의 안전한 야간통행과 보행환경 개선
- 우범지대 해소

(1) 주요내용

- 가로등 신규설치
- 가로등 유지보수

(2) 성과지표 달성현황

성과지표(단위)	측정산식(방법)	목표대비 달성률	'18년 달성성과	'19년 달성성과
가로등 신규설치(개소)	가로등 설치 실적	목표	250	285
		실적	250	285
		달성률(%)	100%	100%

(3) 성과분석

- 가로등 신규설치
- 가로등 안전점검 용역
- 가로등 유지보수 용역

정책사업목표

- **교통안전시설물 확충 및 유지보수를 통한 안전한 교통문화환경 조성**
- **운수업체 지원을 통한 보다 질높은 군민의 교통복지 추진**

(1) 주요내용

- 교통신호등 및 교통안전표지판 등 교통관련 시설물 신설 보수
- 불법 주정차 지도단속 및 위반차량 과태료 부과
- 농어촌버스 비수익 노선 및 벽지노선에 대해 재정지원
- 영업용 차량 유가보조금 지급

(2) 성과지표 달성현황

성과지표(단위)	측정산식(방법)	목표대비 달성률	'18년 달성성과	'19년 달성성과
교통관련 민원처리 완료율(%)	민원처리완료건수/민원접수건수*100	목표	100	100
		실적	100	100
		달성률(%)	100%	100%
불법주정차 단속 실적(건수)	실적건수/목표건수*100	목표	98	99
		실적	98	99
		달성률(%)	100%	100%
무단방치 차량 처리율(%)	무단방치차량 처리건수/민원접수건수*100	목표	98	99
		실적	98	99
		달성률(%)	100%	100%

(3) 성과분석

- 각종 교통관련 민원처리 완료
- 4대 불법주정차 중점 계도 및 단속
- 운수사업자 위법행위 시 시정조치 및 행정처분 실시

정책사업목표

○ 하천의 범람 등으로 인한 자연재해로부터 지역민들의 생명과 재산피해 방지

(1) 주요내용

○ 하천제방 및 치수개선을 통해 침수 및 하천재해 사업 예방

(2) 성과지표 달성현황

성과지표(단위)	측정산식(방법)	목표대비 달성률	'18년 달성성과	'19년 달성성과
강진천 지방하천정비사업(%)	(실적/목표)*100	목표	100	100
		실적	100	100
		달성률(%)	100%	100%
소하천 정비사업(%)	(실적/목표)*100	목표	100	100
		실적	100	100
		달성률(%)	100%	100%
국가하천 정비사업 추진(%)	(실적/목표)*100	목표	100	100
		실적	100	100
		달성률(%)	100%	100%

(3) 성과분석

- 강진천정비사업 추진
- 봉황소하천 정비사업 추진
- 탐진강 유지보수사업 추진

(1) 주요내용

맞춤형 민원처리로 행정서비스에 대한 군민의 체감 만족도 제고
신속, 친절하 민원봉사 자세 확립으로 양질의 민원서비스 제공

(2) 성과지표 달성현황

성과지표(단위)	측정산식(방법)	목표대비 달성률	'18년 달성성과	'19년 달성성과
민원처리 기간단축(%)	$\left[\frac{\text{법정처리기간합계} - \text{실제처리기간 합계}}{\text{법정처리기간 합계}} \right] \times 100$	목표	60	60
		실적	51.2	61.8
		달성률(%)	85%	100%

(3) 성과분석

- 군민 감동 맞춤형 민원서비스 실천으로 민원실 환경개선 및 현장 중심 민원 대응
- 신속, 친절하 민원서비스 제공으로 고객감동 민원행정 추진
 - 편안하고 쾌적하 민원실 환경 조성
 - 민원처리 마일리지 단축서비스 시행
 - 여권, 국제운전면허증 등 야간 확대 발급
 - 쾌적하고 편안하 민원실 분위기 조성을 위한 환경 정비 실시

(1) 주요내용

- 각종 건축인허가를 공정, 투명, 신속하게 추진하여 군민 신뢰도 향상
- 건축위원회 운영 및 건축행정 건실화 추진으로 관내 건축문화 선진화
- 주요 도로변 및 관광지 주변의 노후 및 불량주택 정비로 농어촌 정주여건 및 생활환경 개선

(2) 성과지표 달성현황

성과지표(단위)	측정산식(방법)	목표대비 달성률	'18년 달성성과	'19년 달성성과
빈집정비사업(동수)	(사업완료 건수/사업계획 건수)X100	목표	60	60
		실적	60	60
		달성률(%)	100%	100%

(3) 성과분석

- 농어촌 주거환경개선사업 추진을 통한 정주여건 및 생활환경 개선 추진
- 빈집정비사업: 총 60/60동 처리완료

(1) 주요내용

- 신속 정확한 지적측량검사 및 토지이동지 정리
- 부동산종합공부시스템 지적도면 정비
- 지적측량기준점 현황조사 및 관리

(2) 성과지표 달성현황

성과지표(단위)	측정산식(방법)	목표대비 달성률	'18년 달성성과	'19년 달성성과
부동산종합공부시스템 지적도면 정비(필지 수)	사업량(실적/계획)*100	목표	647	2500
		실적	647	2500
		달성률(%)	100%	100%
지적측량기준점 현황조사(필지 수)	사업량(실적/계획)*100	목표	1019	1731
		실적	1019	1731
		달성률(%)	100%	100%

(3) 성과분석

- 부동산종합공부시스템 지적도면 정비 2,500필지
- 지적측량기준점 현황조사 1,635점(지적기준점 1,520점, 국가기준점 115점), 재설치 96점(기준점)

(1) 주요내용

- 개별공시지가 조사
 - 토지가격 필지별 토지특성 조사
 - 토지이용상황 및 도로 접면이 유사한 표준지 선정
 - 표준지 조사 감정평가사로부터 개별 산정지가 검증
- 도로명주소 사업
 - 도로명주소 시설물 설치(건물번호판, 기초번호판, 도로명판) 및 유지보수 관리
 - 국가주소정보시스템(KAIS) 지속적인 관리·운영으로 정확한 지리정보제공
 - 도로명주소 신속한 민원처리로 주소사용에 따른 불편 최소화
- 개발부담금 부과 징수
 - 개발사업의 시행으로 토지가격의 상승분을 초과한 토지가격의 증가분에 대하여 개발이익의 25% 부과 및 징수

(2) 성과지표 달성현황

성과지표(단위)	측정산식(방법)	목표대비 달성률	'18년 달성성과	'19년 달성성과
개별공시지가 이의신청 기각률(건수)	(각필지수/이의신청지수)*100	목표	20	20
		실적	20	20
		달성률(%)	100%	100%
도로명주소고시 대상중 건물번호판 설치율(건수)	(고지건수/건물번호판)*100	목표	100	100
		실적	100	100
		달성률(%)	100%	100%
개발부담금 적정 부과징수율(건수)	(부과건수/부과대상건수)*100	목표	100	100
		실적	100	100
		달성률(%)	100%	100%

(3) 성과분석

- 도로명판 확충 정부합동평가 100% 달성(274개소)
- 개별공시지가 이의신청 기각 100%완료(토지특성조사 및 지가산정 206,464필지)
- 개발부담금 적정 부과징수 100% 완료

(1) 주요내용

- 지적재조사 관리
 - 지적재조사사업을 통한 지적불부합지 해소 및 디지털 지적구축
 - 지역좌표계 기반의 지적공부를 세계표준인 세계측지계 좌표로 변환
- 공간정보 관리
 - 도로 및 지하시설물 통합정보 구축으로 사고 예방 및 신속한 대응
 - 각종 공간정보 제공 및 활용으로 예산 절감 등 행정력 강화

(2) 성과지표 달성현황

성과지표(단위)	측정산식(방법)	목표대비 달성률	'18년 달성성과	'19년 달성성과
지적재조사사업(필지 수)	사업량(실적/계획)*100	목표	596	260
		실적	596	260
		달성률(%)	100%	100%
지하시설물 전산화 사업(km)	사업량(실적/계획)*100	목표	127.9	83.09
		실적	127.9	83.09
		달성률(%)	100%	100%

(3) 성과분석

- 지적재조사사업 260필지
- 지하시설물 전산화 사업(83.09km)

정책사업목표

기초주거급여 수급자에게 임차급여와 수선유지급여를 지원하여 최소의 주거환경을 보장 및 마련함.

(1) 주요내용

- 임차급여(현금) 지급: 가구 규모, 소득인정액, 거주형태, 임차료 부담수준 및 지역별 기준임대료 등 고려한 지급
- 수선유지급여(현물) 지급: 주택 등을 소유하고 그 집에 거주하는 자가가구에게는 구조안전, 설비 마감등 주택의 노후도를 평가하여 종합적인 주택개량을 지원

(2) 성과지표 달성현황

성과지표(단위)	측정산식(방법)	목표대비 달성률	'18년 달성성과	'19년 달성성과
임차급여 지원 가구 수(백분율(%))	임차급여 지원 가구	목표	54.4	92
		실적	54.4	92
		달성률(%)	100%	100%
수선유지급여 지원 가구 수(백분율(%))	수선유지급여 지원 가구 수	목표	54.4	99.8
		실적	54.4	99.8
		달성률(%)	100%	100%

(3) 성과분석

- 임차급여: 거주형태에 따라 기준임대료를 고려하여 매월 약 700가구에 767백만 원의 임차급여(현금) 지급 완료
- 수선유지급여: 주택 노후도에 따라 자가가구 117가구에 644백만 원을 지원하여 주택 개보수 완료

(1) 주요내용

공정한 지방세 부과 및 세원 관리
 적정한 개별주택가격 산정
 지방세 원활한 징수를 통한 지방세입 확보
 세외수입 원활한 관리 및 징수를 통한 지방세입 확보
 신속한 지출 및 투명한 결산을 통한 적절한 회계업무 처리

(2) 성과지표 달성현황

성과지표(단위)	측정산식(방법)	목표대비 달성률	'18년 달성성과	'19년 달성성과
지방세 목표액 달성(백분율(%))	지방세 부과 목표액 달성	목표	221300	22556
		실적	33804	34700
		달성률(%)	158%	153%
개별주택가격 조성 실적(건)	개별주택 이의신청 조정 건	목표	0	0
		실적	0	0
		달성률(%)	100%	100%
지방세 징수율(백분율(%))	지방세 징수율 목표 달성	목표	95	95
		실적	97.1	97.1
		달성률(%)	100%	100%
결산검사 지적 건수(건)	결산검사 지적건수 최소화	목표	10	10
		실적	8	8
		달성률(%)	100%	100%
자금지급 기일 도과 건수(건)	지급기간 미도과	목표	0	0
		실적	0	0
		달성률(%)	100%	100%

(3) 성과분석

- 지방세 부과에 따른 세원조사 및 관련 프로그램 등 유지
- 과세자료의 철저한 관리·검증을 통한 목표액 달성 : 34,700백만 원(목표액 대비 153.8%)
- 개별주택 13,817호에 대해 개별주택가격 결정·공시
- 개별주택가격 이의신청 : 0건
- 지방세 징수율 목표 달성 : 97.1%(목표95%, 대비2% 상승)
- 「2019 지방세 징수율 올리기」 평가 우수 (97.1%)
- 2018 이월체납액 줄이기 평가 우수
- 이자수입 증대를 위한 대기성 자금의 효율적 관리 : 이자수입 1,925백만 원
- 투명한 지방세입 결산을 통한 건전재정 운영
- 결산검사 지적건수 최소화 : 10건(목표율 달성)

(1) 주요내용

- 공유재산의 효율적 관리
- 깨끗하고 쾌적한 청사환경을 조성하여 공공기관을 찾는 고객들에게 편안함을 제공
- 적절한 재산관리로 행정수요 예측 및 비용 절감

(2) 성과지표 달성현황

성과지표(단위)	측정산식(방법)	목표대비 달성률	'18년 달성성과	'19년 달성성과
공유재산 무단 점유 발굴(건)	무단점유 발굴 변상금 조치	목표	10	5
		실적	10	5
		달성률(%)	100%	100%
공공청사 에너지 절감(%)	연도별 절감 목표달성	목표	26	27
		실적	27	28
		달성률(%)	100%	100%

(3) 성과분석

- 공유재산 무단점유 발굴
- 생활형태 개선을 통한 에너지절감

정책사업목표

군민, 도민과의 대화 및 국내외 교류 활성화를 통한 행정혁신 역량 강화

(1) 주요내용

- 행정혁신 역량강화
 - 탄력적·효율적 행정지원 및 다양한 그룹별 대화행정을 통한 지방행정의 역량강화
 - 현장 민원의 신속한 처리를 통한 주민 만족도 및 행정 신뢰도 향상
- 사회단체 활동 지원
 - 각종 사회단체활동지원으로 군민주도의 사회적 운동 활성화
 - 군민자본 운동 지원으로 강진군 사회적 자본 형성에 기여
- 내부활동 지원
 - 군민, 도민과의 대화를 통한 상생협력을 강화하고 지역 여론 수렴을 통한 열린 행정 구현
 - 군민, 태극기 상징물 보급 및 각종 국민운동 추진을 통한 애국심 고취
 - 인구 감소 대책 추진으로 지역 경제 활성화 및 지역의 자긍심 고취
- 국제교류 활성화
 - 강진군 국외 자매도시 대상 상호 축제 방문 및 사절단 초청 등 교류행사 운영을 통한 교류협력 추진
 - 국제교류 활성화를 통한 강진군 국제 자매 도시 간 우호증진도모

(2) 성과지표 달성현황

성과지표(단위)	측정산식(방법)	목표대비 달성률	'18년 달성성과	'19년 달성성과
대학생 직장체험 운영실적(명)	대학생 직장체험 참가자 수	목표	100	100
		실적	100	100
		달성률(%)	100%	100%
국제 자매도시간 교류 추진(횟수)	국외 지자체와 교류활동 건수	목표	10	4
		실적	9	4
		달성률(%)	90%	100%
국내 자매도시간 교류활성화(횟수)	자매도시간 교류활동 건수	목표	0	4
		실적	0	5
		달성률(%)	0%	125%

(3) 성과분석

- 소통행정 실현: 군민과의 대화(1회)/군민의 날(5.1.)
- 민원 즉시 처리
- 국제 자매도시간 교류 추진
 - 네덜란드 1회, 일본 1회, 베트남 1회, 미국 1회
- 국내 자매도시간 교류 활성화
 - 남양주시 1회, 금정구 2회, 관악구 2회

정책사업목표

평생학습 추진, 장학금 지원, 국제교류활성화 등을 통한 지역 교육 발전 추진

(1) 주요내용

- 평생학습추진
 - 강진군 출신 서울권 대학생에게 기숙사 제공
- 장학재단출연
 - 초중학업우수 장학생 선발
 - 중고등학교 성적향상 장학생 선발
 - 성적우수 외 9개 분야 장학생 선발
- 국제교육교류 활성화
 - 미국 단기 어학연수생 선발 및 교육 교류를 통한 글로벌 인재육성 도모
- 전남 공무원교육원 이전 지원
 - 전남 공무원교육원 강진이전 확정에 따른 각종 행재정적 업무 지원

(2) 성과지표 달성현황

성과지표(단위)	측정산식(방법)	목표대비 달성률	'18년 달성성과	'19년 달성성과
국제교육교류 활성화 추진(횟수)	국제교육 교류 횟수	목표	20	20
		실적	20	20
		달성률(%)	100%	100%
강진군민장학재단 출연(천만원)	출연금 액수	목표	3	3
		실적	3	3
		달성률(%)	100%	100%

(3) 성과분석

- 교육발전 업무 추진
 - 강진군 출신 서울권 대학생 8명 강진학사 이용
- 장학재단 출연
 - 장학재단 출연 및 장학기금 기탁으로 총 559명 6억 3천 1백만원의 장학금 지급

(1) 주요내용

- 지역우수인재 육성
 - 학력 향상을 위한 특별학습 지원
 - 학생들의 기초학력과 보충수업 등의 지원을 통해 인재양성
 - 초등학교 내 영어체험 교육을 위한 영어체험교실 설치
 - 영어교육이 낙후된 지역에 원어민강사 지원으로 학생들의 영어능력 향상
- 지역교육복지실현
 - 안정적인 급식추진을 위한 반기별 사업비 재산정 및 정산체계 구축
 - 도예 프로그램 운영 및 청자축제 참여를 통한 지역문화예술 진흥
 - 창의력과 인성교육을 위한 전교생 1인 1예능 활동

(2) 성과지표 달성현황

성과지표(단위)	측정산식(방법)	목표대비 달성률	'18년 달성성과	'19년 달성성과
지역우수 인재육성(명)	명문대 입학현황	목표	7	7
		실적	3	7
		달성률(%)	42%	100%

(3) 성과분석

- 전략목표 달성기여도
 - 맞춤형 특별학습, 방과후 학습지원, 무지개학교사업을 통해 지역우수인재 육성
 - 친환경 무상 급식 제공을 통해 교육복지 실현
- 목표달성 과정 및 방법
 - 관내 학교 지속적인 방문을 통해 지원사업의 적정한 시행여부 점검

(1) 주요내용

- 일 잘하는 공직문화 조성
 - 교육훈련을 통한 최고 실력자 및 창의적 핵심리더 육성
 - 타 시군, 상급기관의 유능한 공직자 및 기업인 초빙 특강
 - 직렬별 맞춤형 소규모 틈새교육
 - 신규 임용자 등 동기모임 시 멘토 초청 노하우 전수
 - 자문교수 등을 활용 토론, 창의적 아이디어 발굴 및 발표
 - 일 중심, 성과 창출하는 공무원 인사 우대제도 도입
 - 여가 및 활력 충전 기회 제공으로 업무 능력 향상
 - 일, 가정의 균형 및 사기 진작을 위한 각종 복지제도 운영

(2) 성과지표 달성현황

성과지표(단위)	측정산식(방법)	목표대비 달성률	'18년 달성성과	'19년 달성성과
최고실력자 공무원 육성(횟수)	최고실력자 공무원 육성 교육 실시 횟수	목표	70	80
		실적	70	80
		달성률(%)	100%	100%

(3) 성과분석

- 전략목표 달성기여도
 - 공무원 육성 교육에 따라 창의적이고 실력있는 공무원 육성기여
 - 맞춤형 교육 및 합리적인 인사 운영으로 실력있는 공무원 육성
- 목표달성 과정 및 방법
 - 매월 평균 6회 x 10개월
 - 명절 연휴, 청자축제, 하계휴가 기간 등 제외

(1) 주요내용

- 완벽한 행정정보시스템 구현
 - 행정정보시스템 운영
 - 서울, 온나라, 공통기반 등 행정정보시스템의 안정적 운영
 - 소프트웨어 구입 및 전산장비 유지 관리
 - 행정업무용 전산장비 및 소프트웨어 운영 지원
 - 행정정보 보안 강화
 - 백신소프트웨어 및 보안시스템 유지 관리
- 정보통신시스템 구현
 - 통신장비 유지관리
 - 고속행정통신망 및 각종 통신 장비의 안정적 운영
 - 농어촌 광대역 가입자망 구축
 - 50세대 미만 마을 초속통신망 구축
 - 무선인터넷 이용격차 해소
 - 공공장소, 전통시장, 사회복지시설 등 무선인터넷 구축
 - CCTV 통합관제센터 구축
- 지역정보화 향상
 - 정보화마을 운영 지원
 - 중앙 및 도단위 특판행사 지원 등 정보화마을 운영 활성화
 - 정보화 교육 및 평가
 - 주민 및 공무원 정보화교육 실시 등 정보화 능력 향상
 - 주민 정보화 참여

(2) 성과지표 달성현황

성과지표(단위)	측정산식(방법)	목표대비 달성률	'18년 달성성과	'19년 달성성과
정보화 교육(횟수)	정보화교육 실시 횟수	목표	20	21
		실적	20	21
		달성률(%)	100%	100%

(3) 성과분석

정보화시대에 맞춰 전자행정 구현

(1) 주요내용

- 효율적인 의정활동 지원
 - 연간 총 회기 및 간담회 일자
 - 정례회 2회/40일 · 임시회 : 8회/40일 · 간담회 매월 1회
 - 생산적 자치의정 및 군민 중심의 소통 의정으로 군민의 삶의 질 향상
- 의정활동 홍보
 - 언론매체 및 의회 인터넷 웹 사이트 운영
 - 간행물을 통한 의정홍보
 - 강진군의회지 - 의회회의록 - 의회안내책자 발간 등
 - 의회에 대한 올바른 정보제공과 의정 참여 유도

(2) 성과지표 달성현황

성과지표(단위)	측정산식(방법)	목표대비 달성률	'18년 달성성과	'19년 달성성과
회기운영 지원 일수(일수)	(실적/목표)*100	목표	90	90
		실적	90	90
		달성률(%)	100%	100%
의정활동 홍보 보도실적(건수)	(실적/목표)*100	목표	40	40
		실적	40	40
		달성률(%)	100%	100%

(3) 성과분석

- 전략목표 달성기여도
 - 기본계획에 따른 정례회 및 임시회 추진
 - 의회 운영에 따른 적극적인 홍보를 통한 지역민 관심 제고
- 목표달성 과정 및 방법
 - 정례회 개최 : 연 2회
 - 결산 및 예비비 승인, 군정업무 추진상황 보고, 군정질문, 군정 주요업무 추진실적 보고, 행정사무감사, 예산안 심의 등
 - 의원 간담회 : 매월 1회
 - 주요 현안업무 협의 및 보고 청취 등
- 자료수집 방법 및 품질확인
 - 기본 계획에 따른 의회 운영 일수
 - 의회 운영에 따른 보도자료 횟수
- 향후 개선상황
 - 기본 계획에 따른 회기 운영에 따른 지원
 - 정례회 및 임시회 개최에 따른 지원 철저
 - 의회 운영에 따른 자료 작성 및 홍보

(1) 주요내용

- 공공보건기관 시설 및 장비 확충으로 쾌적한 진료 환경 조성
 - 노후화된 보건기관 및 의료장비 개선으로 쾌적하고 안전한 찾고 싶은 보건기관 운영
 - ' 보건기관 등 노후시설 및 장비 개선
- 다양한 건강 프로그램 운영으로 주민 건강증진 도모
 - 지역사회 대상자의 건강한 삶을 위해 대상자별 특성에 맞는 맞춤형 예방, 치료, 관리 등의 통합건강서비스 제공으로 건강수명 연장
 - ' 생애주기별 맞춤형 건강증진프로그램 개발, 운영
 - ' 예방중심의 건강관리체계 구축
- 의료취약계층의 맞춤형 방문건강관리로 삶의 질 향상
 - 취약계층을 위한 방문 및 찾아가는 보건의료서비스, 의료비 지원 등
- 감염병 예방 활동 강화로 군민 건강보호
 - 법정 감염병 감시체계와 별도로 연중 가동 감시, 대응 예방관리 활동 추진
 - ' 취약지역 방역활동 및 감염병 예방관리활동 추진 등
- 정신질환 및 치매 관리체계 구축으로 정신건강 증진 및 건강수명 연장

(2) 성과지표 달성현황

성과지표(단위)	측정산식(방법)	목표대비 달성률	'18년 달성성과	'19년 달성성과
공공보건기관 시설 개선율(%)	시설개선 수/ 대상 기관 수*100	목표	100	100
		실적	100	100
		달성률(%)	100%	100%
건강증진사업 프로그램 참여율 (%)	건강증진사업 프로그램 참여자 수 / 당해연도 강진군인구수(7월)*100	목표	20.5	21
		실적	20.7	21.1
		달성률(%)	100%	101%
암검진 수검률(%)	수검건수/검진 대상건수 *100	목표	42	45
		실적	49.7	25.4
		달성률(%)	118%	56%
영유아 예방접종율(%)	예방 접종건수/ 대상 연령별 접종건수 *100	목표	91.5	91.5
		실적	95.68	95.72
		달성률(%)	105%	105%

(3) 성과분석

- 공공보건기관 시설 및 장비 확충으로 쾌적한 진료 환경 조성
- 다양한 건강 프로그램 운영으로 주민 건강증진 도모
 - 지역사회 대상자의 건강한 삶을 위해 대상자별 특성에 맞는 맞춤형 예방, 치료, 관리 등의 통합서비스 제공으로 건강수명 연장
- 의료취약계층의 맞춤형 방문건강관리로 삶의 질 향상
 - 취약계층을 위한 방문 및 찾아가는 보건의료서비스, 의료비 지원 등
- 감염병 예방 활동 강화로 군민 건강보호
- 정신질환 및 치매 관리체계 구축으로 정신건강 증진 및 건강수명 연장
 - 생애주기별 맞춤형 정신건강증진프로그램 개발·운영
 - 정신질환자, 치매환자 등 취약계층을 위한 찾아가는 정신건강 서비스 제공 및 의료비 지원

(1) 주요내용

- 농업인 학습단체 육성을 통한 농업인 조직화
 - 5개 학습단체 운영을 통한 선도 농업인 육성
 - 농촌지도자회, 생활개선회, 농업경영인회, 한여농, 4H회
 - 품목별 연구하고 공부하는 농업인력 육성
- 귀농 귀촌 유치를 통한 농촌 활성화
 - 귀농, 귀촌 유치를 통한 농업인구 증가

(2) 성과지표 달성현황

성과지표(단위)	측정산식(방법)	목표대비 달성률	'18년 달성성과	'19년 달성성과
농업인학습단체 연찬교육(회)	농업인 학습단체 연찬교육 횟수	목표	200	200
		실적	200	200
		달성률(%)	100%	100%
귀농인 유치 및 정착지원(명)	귀농인 지원실적 및 귀촌인 실적	목표	100	100
		실적	100	100
		달성률(%)	100%	100%
농업인 영농교육 추진(회)	농업인 교육 횟수	목표	400	400
		실적	400	400
		달성률(%)	100%	100%
품목별 연구회 운영(개)	품목별 농업인 연구회수	목표	80	80
		실적	80	80
		달성률(%)	100%	100%

(3) 성과분석

1. 농업인의 소득향상을 위하여 발전 가능성이 있는 농가 또는 경영체 등을 단계별로 맞춤형 교육을 추진하고 신기술 시범사업 통해 우수역량 농업인으로 육성하여 성장모델로 확산하기 위하여 육성계획 수립
2. 추진기간은 2019년 1월 ~12월까지 1년간으로 매해 고소득과 함께 경영비 절감을 목표로 지속적으로 우수 농업인을 육성하고자,
 - 역량을 길러주는 맞춤형 농업인 교육, 새로 연구 개발된 기술 시범사업 추진 실용화, 육성농가 우수사례 성공 모델화 및 확산인 3단계 전략임

(1) 주요내용

- 농축산물 생산 및 기술지도를 통한 소득증대
- 농산물 부가가치 향상을 위한 재배기술 시범사업 추진
- 신규 도입 가능 유망작목 개발을 위한 실증시험

(2) 성과지표 달성현황

성과지표(단위)	측정산식(방법)	목표대비 달성률	'18년 달성성과	'19년 달성성과
고품질쌀 우량종자 보급(톤)	년간 종자 보급 톤수	목표	400	400
		실적	400	400
		달성률(%)	100%	100%
새기술 시범사업 추진(개소)	시범사업 지원 실적	목표	130	130
		실적	130	130
		달성률(%)	100%	100%
우량꽃묘 생산(톤)	꽃묘 생산량	목표	140000	140000
		실적	140000	140000
		달성률(%)	100%	100%

(3) 성과분석

친환경 고품질 농산물 생산 기술보급 / 채소 재배 기술보급 / 화훼 재배 기술보급 / 과수 재배 기술보급
 특용작물 재배 기술보급 / 유망작목 재배 신기술 개발 / 우량꽃묘 생산 / 모란작약 테마파크 조성 / 축산 기술 보급

(1) 주요내용

- 청자생산 및 판매
- 고려청자박물관 운영
- 청자산업 활성화 및 청자관련 행사 개최
- 청자 신제품 개발 및 강진청자 홍보

(2) 성과지표 달성현황

성과지표(단위)	측정산식(방법)	목표대비 달성률	'18년 달성성과	'19년 달성성과
청자관련 행사 개최 실적(단위 : 회)	특별전, 공모전, 심포지엄 등 행사 개최 실적	목표	3	3
		실적	3	3
		달성률(%)	100%	100%
청자 신제품개발 및 생산(개소, 건수, 점,)	청자신제품 개발 건수 및 생산판매 실적	목표	26	33
		실적	30	35
		달성률(%)	115%	106%

(3) 성과분석

- 청자관련 행사 개최 : 3회
 - 고려청자특별전 : 7. 19~11.24 / 고려청자박물관 기획전시실 / "하늘의 조화를 빌리다" 사당리 발굴품 전시
 - 고려청자 학술심포지엄 : 10. 7. / 고려청자박물관 시청각실 / 중세 한중일 도자 요장의 구조와 생산체제
 - 제19회 대한민국 청자공모전 : 6.1.~11.30. / 전통 디자인 2개부분, 전국 도예가 대상 / 28명 입상
- 청자 신제품 개발 및 생산판매
 - 개인요 신제품개발 사업비 지원 : 14개 업체 지원 14건 개발
 - 강진청자 특화디자인 개발 : 2종 7건 개발
 - 청자생산 : 3,850점 / 청자판매 152,154천원

(1) 주요내용

- 맑은 물 공급
 - 상수도 미급수지역에 광역상수도 공급으로 물 부족 해소
 - 마을단위 수도시설 정기적인 점검 및 급수시설 개량으로 주민생활 향상
- 상수도시설 최적화
 - 상수도 시설을 사전에 점검하여 고장방지 및 보수
- 상수도 수질 관리
 - 취정수장 시설물 정기적인 점검 및 원·정수 수질검사 실시

(2) 성과지표 달성현황

성과지표(단위)	측정산식(방법)	목표대비 달성률	'18년 달성성과	'19년 달성성과
상수도 보급 확대 사업((단위:%))	(실적/목표)*100	목표	100	100
		실적	100	100
		달성률(%)	100%	100%
상수도 유수율((단위:%))	연가수도요금부과량/연간 수돗물생산량*100	목표	74.77	74.77
		실적	74.77	74.77
		달성률(%)	100%	100%
소규모수도시설 수질관리((단위:%))	합격선수/수질검사총건수 *100	목표	100	100
		실적	100	100
		달성률(%)	100%	100%
상수도 수질관리((단위:%))	합격건수/수질검사총건수 *100	목표	100	100
		실적	100	100
		달성률(%)	100%	100%

(3) 성과분석

- 전략목표 달성기여도
 - 안정적인 물공급으로 물 복지 실현
 - 마을단위 수도시설 개량으로 주민생활 향상
- 목표달성과정 및 방법
 - 지방상수도 원수 및 정수 수질관리 철저
 - 마을상수도 원수 및 정수 수질관리 철저
- 향후 개선사항
 - 원수 및 정수 수질검사 지속실시
 - 상수도 고장시설 보수 및 유지관리 철저

(1) 주요내용

- 하수 유지관리
 - 하수의 고도처리를 통한 공공수역의 수질 보전
 - 하수슬러지 적정처리로 깨끗한 환경 조성

(2) 성과지표 달성현황

성과지표(단위)	측정산식(방법)	목표대비 달성률	'18년 달성성과	'19년 달성성과
하수 수질 개선((단위:%))	(위탁처리량/총발생량)*100	목표	100	100
		실적	100	100
		달성률(%)	100%	100%
하수슬러지처리((단위:%))	[(수질수신건수-수질초과건수)/수질수신건수]*100	목표	100	100
		실적	100	100
		달성률(%)	100%	100%

(3) 성과분석

- 전략목표 달성기여도
 - 안정적 생활하수 처리를 통한 강진공공하수처리장 방류수질 기준 준수를 통한 강진만 수질오염 방지 및 청정해역 보존 기여
- 목표달성 과정 및 방법
 - 하수처리장 유입 및 방류수 수질관리
 - 자체 수질검사 실시 : 매일 6개 항목(BOD, COD, SS, T-N, T-P, 대장균)
 - 하수 및 분뇨처리시설 유지 및 위탁처리
- 향후 개선사항
 - 유입 및 방류수 자체 수질검사 지속 실시
 - 노후 기계시설 및 계측장비 등 수리/교체
 - 하수처리 폐기물 적정 처리

(1) 주요내용

- 하수도 유지관리
 - 하수를 방류수질 기준 이하로 정화 처리하여 수질오염 방지
 - 하수의 원활한 흐름으로 악취발생 감소 등 주민 생활환경 개선
- 농어촌 마을하수도 정비사업
 - 하수관로 정비를 통한 쾌적한 주거환경 조성
 - 농어촌 마을에 대한 하수처리로 주민 보건위생 향상
- 하수관거 BTL 유지관리
 - 강진음, 공동면 일원 하수관거 적정유지
 - 지역주민의 삶의 질 향상 및 쾌적한 주거환경 조성

(2) 성과지표 달성현황

성과지표(단위)	측정산식(방법)	목표대비 달성률	'18년 달성성과	'19년 달성성과
하수도 유지관리((단위:%))	(실적/목표)*100	목표	100	100
		실적	100	100
		달성률(%)	100%	100%
농어촌 마을하수도 정비사업((단위:%))	(실적/목표)*100	목표	100	100
		실적	100	100
		달성률(%)	100%	100%
하수관거 BTL 유지관리((단위:%))	(실적/목표)*100	목표	100	100
		실적	100	100
		달성률(%)	100%	100%

(3) 성과분석

- 전략목표 달성기여도
 - 안정적 마을하수도 유지관리
 - 정기 수질검사 및 시설물 보수 등 주민불편 쾌적한 주민 주거환경 조성
- 목표달성 과정 및 방법
 - 안정적 마을하수도 유지관리
 - 민간업체 대행관리 용역 : 53개소
 - 정기점검 및 시설물 보수(기계 및 분리막 등) : 수시
 - 덕동, 봉황 마을하수도 정비사업
 - 처리시설 140톤, 관로 4.5km 시설공사 시행
 - 성전 월남·송학지구 마을하수도 정비사업
 - 처리시설 90톤, 관로 7.9km 시설공사 시행
- 향후 개선사항
 - 마을하수처리시설 관리대행업체 관리감독 철저
 - 덕동, 봉황지구 마을하수도 정비사업 지속 추진
 - 성전 월남, 송학지구 마을하수도 정비사업 지속 추진

정책사업목표**- 계약관리프로그램의 안정적 운영****(1) 주요내용**

- 계약관리프로그램의 유지/보수

(2) 성과지표 달성현황

성과지표(단위)	측정산식(방법)	목표대비 달성률	'18년 달성성과	'19년 달성성과
계약관리프로그램의 안정적 운영 (단위:%)	(실적/목표)*100	목표	100	100
		실적	100	100
		달성률(%)	100%	100%

(3) 성과분석

계약관리프로그램의 안정적 운영(%)

정책사업목표**- 쾌적한 청사 유지관리****(1) 주요내용**

- 강진공공하수처리장 환경정비 실시

(2) 성과지표 달성현황

성과지표(단위)	측정산식(방법)	목표대비 달성률	'18년 달성성과	'19년 달성성과
쾌적한 청사유지/관리((단위:%))	(실적/목표)*100	목표	100	100
		실적	100	100
		달성률(%)	100%	100%

(3) 성과분석

- 강진공공하수처리장 환경정비를 통한 쾌적한 근무여건 조성

정책사업목표

스포츠산업 활성화

(1) 주요내용

- 전국규모 스포츠대회 및 국내·외 전지훈련 유치
 - 전국규모 체육대회 유치로 지역 경제 활성화 및 관광객 유치
 - 국내·외 전지훈련 팀 유치로 스포츠메카 1번지 강진 홍보
- 엘리트 체육 지원 및 생활체육 활성화
 - 엘리트 체육 지원으로 자라나는 체육꿈나무 및 실업팀 육성
 - 상대적으로 스포츠 복지 사각지대에 위치한 어르신, 저소득층 가정을 위해 찾아가는 생활체육 프로그램 및 스포츠강좌이용권 운영
- 체육시설 관리
 - 지속적인 체육시설 보수 및 관리로 군민이 안전하게 스포츠를 즐길 수 있는 환경 조성
 - 수영장 및 국민체육센터를 연중 개방하여 동호인들의 각종 생활체육에 대한 접근성 증대

(2) 성과지표 달성현황

성과지표(단위)	측정산식(방법)	목표대비 달성률	'18년 달성성과	'19년 달성성과
전국규모대회 참가선수 증가율 (%)	(현년도 참가선수수-전년도 참가선수수)/전년도 참가선수수*100(단위 : %)	목표	3	2
		실적	3.7	2
		달성률(%)	124%	100%
전지훈련 참가선수 증가율(%)	(현년도 참가선수수-전년도 참가선수수)/전년도 참가선수수*100(단위 : %)	목표	2	2
		실적	2	2
		달성률(%)	100%	100%
스포츠강좌 이용권 이용률(%)	(스포츠강좌 이용액/스포츠강좌 예산배정액)/ × 100(단위 : %)	목표	100	100
		실적	100	100
		달성률(%)	125%	100%

(3) 성과분석

- 전략목표 달성기여도
 - 각종 전국규모 체육대회 및 국내·외 전지훈련 유치를 통하여 지역경제 활성화 기여
 - 스포츠강좌이용권 사업을 통하여 청소년 체육 활성화 및 건전한 여가활동 참여 확대
- 목표달성 과정 및 방법
 - 전국규모대회 및 전지훈련팀 유치를 위한 적극적인 협의 및 홍보
 - 스포츠강좌이용권 이용자의 지속적인 사용을 위하여 이용자 독려 및 관리, 이용권 시설 관리·감독
- 원인분석
 - 가족단위로 강진을 방문 할 수 있는 저학년 층의 대회 부족
 - 남성 위주 대회 편중으로 여성 참가선수 참여율 저조로 여성 참가선수 참여 대회 유치, 추진 필요
- 향후 개선사항
 - 각종 스포츠대회에 참가한 선수 및 가족들에게 체류형 관광과 스포츠마케팅 연계 추진으로 강진의 이미지 제고
 - 저학년, 여성층의 대회를 유치하여 가족단위로 방문하도록 유도
 - 사계절 스포츠마케팅 가능하도록 지속적인 체육시설 확충 및 정비로 비수기 전지훈련팀 유치를 통한 실속 있는 운영

(1) 주요내용

- 다산교육관 및 수련원 운영
 - 전문적이고 효율적인 시설 관리·운영개선을 통하여 이용자들의 편의 제공
 - 다산 실학 및 역사·문화의 산 교육장으로서의 다산수련원 이미지 제고
 - 다산유적지의 지속적인 관리를 통한 쾌적한 관광 환경 조성
- 다산박물관 운영 및 홍보
 - 실학의 산실인 다산유적지를 역사적인 학술의 탐방 명소로 관리·유지
 - 다산사상을 느끼고 실천할 수 있도록 실학정신의 교육장으로 홍보
 - 보물급 다산유물 확보로 관광객 볼거리 제공 및 실학의 성지로서 자긍심 고취
 - 다산실학연구원운영을 통해 다산실학 발전 및 강진의 위상을 제고
 - 다산박물관 소장 유물과 타 박물관 소장 유물 등으로 다산유물특별전 개최
- 다산 청렴 교육장 운영
 - 다산의 숨결을 직접 체험할 수 있는 전국 제일의 청렴정신 교육장 조성
 - 다산 선생의 청렴애민정신 교육 등 차별화된 체험프로그램 운영
 - 다산과 함께 떠난 공무원 푸소(FU-SO)체험 교육

(2) 성과지표 달성현황

성과지표(단위)	측정산식(방법)	목표대비 달성률	'18년 달성성과	'19년 달성성과
다산수련원 이용객 수(%)	이용객수/전년도이용실적 *100	목표	100	100
		실적	100	100
		달성률(%)	100%	100%
다산박물관 관람객 수(%)	관광객수/전년도 관광객 수*100	목표	100	100
		실적	100	100
		달성률(%)	100%	100%
교육 체험실적(%)	교육수료생/전년도 수료생*100	목표	100	100
		실적	100	100
		달성률(%)	100%	100%

(3) 성과분석

다산수련원 이용객수
 다산박물관 관람객 수
 교육 체험실적

(1) 주요내용

- * 지식정보를 위한 도서관 장서 확충
- * 맞춤형 독서문화 프로그램 운영
- * 군민과 함께하는 열린 도서관 운영

(2) 성과지표 달성현황

성과지표(단위)	측정산식(방법)	목표대비 달성률	'18년 달성성과	'19년 달성성과
군민 1인당 장서수(권)	도서관전체장서수/지자체 인구수	목표	90/216	90/216
		실적	90/216	90/216
		달성률(%)	100%	100%
군민 1인당 도서대출책수(권)	대출수/지자체인구수	목표	90/216	90/216
		실적	90/216	90/216
		달성률(%)	100%	100%

(3) 성과분석

- 자료수집 방법 및 품질확인
 - 군민 1인당 장서수
 - 최신 정보자료를 수집 및 비치해 지역 주민들에게 신속한 정보 제공을 위한 노력도 파악을 위해 실적으로 잡음(도서관리프로그램 장서통계)
 - 도서관 전체 장서수 / 지자체 인구수
 - 군민 1인당 도서대출책수
 - 지식정보제공의 가장 대표적인 지표로 지역 주민의 독서실태 분석을 위해 실적으로 잡음(도서관리프로그램 장서통계)
 - 대출수 / 지자체 인구수

□ 주요 추진성과

- 민선7기 군정방침 및 로드맵 이행
 - 민선7기 공약사항 실천 : 7대 분야 40개 사업 / 이행을 51% 달성
- 2020년 신규시책 발굴 : 169건
 - 신규사업 71, 공모사업 31, 현안사업 67
- 특량만강진인권 행정협의회 운영
 - 공동 전략사업 발굴 용역(2019.5.~12.)
 - 정기협의회 개최(실무회의 2회, 정기회의 2회)
 - 농특산물 공동판매장 운영(4회)
- 2019 올해의 관광도시 이벤트 거리 조성
 - 전국 지방자치단체기(243개) 등 / 2,600매
 - 조성구간 : 강진읍 영랑로
- 제안업무
 - 2회 실시 / 제안건수 329건
- 군민의 눈높이에 맞춘 통계 작성
 - 2018 광업제조업조사 / 총 13개 항목
 - 2019 강진군 사회조사 / 총 60개 항목(공통40, 특성20)
 - 통계서비스 제공 : 강진군 홈페이지, 통계DB관리시스템, 국가통계포털사이트(KOSIS) 등 통계자료 등록 및 게시

□ 관련 예산사업 결산현황

(단위: 원)

사업명	회계구분	'18결산	'19예산	'19결산
군정기획 및 균형발전	일반회계	387,565,120	356,442,000	288,049,240
기획 및 시책업무 지원		317,348,260	282,165,000	223,613,800
기초 및 광업 제조업 통계조사		18,528,200	11,490,000	11,162,000
기초 및 광업 제조업 통계조사		0	22,723,000	15,708,540
강진군 사회조사		51,688,660	40,064,000	37,564,900

단위사업

재정운영

□ 주요 추진성과

- 공모(국·도비)사업 예산확보
 - 공모사업 선정 : 171건/ 국·도비 1,028억원 확보
 - 특별교부세 : 칠량농공단지 주차장 및 공원조성 등 16건/ 3,482백만 원

□ 관련 예산사업 결산현황

(단위: 원)

사업명	회계구분	'18결산	'19예산	'19결산
재정운영	일반회계	852,757,310	1,135,233,000	970,790,585
전문 공무원육성		418,820,380	492,290,000	393,170,795
재정의 투명성 및 효율적 자원배분		429,500,930	575,133,000	515,429,170
중앙부처활동지원		4,436,000	67,810,000	62,190,620

단위사업

투명한 감사행정 수행

□ 주요 추진성과

- 일상감사 운영으로 예산 529백만 원 절감
- 청렴도 향상(4년 연속 2등급)
- 자체감사 11회 추진 및 청렴 강진위한 교육 추진 완료

□ 관련 예산사업 결산현황

(단위: 원)

사업명	회계구분	'18결산	'19예산	'19결산
투명한 감사행정 수행	일반회계	70,406,330	76,962,000	70,506,500
공직감찰		45,752,760	44,562,000	40,264,500
계약심사관리		24,653,570	32,400,000	30,242,000

□ 주요 추진성과

- 신속·정확한 보도자료 실적 : 8,142건
 - 보도자료 제공 1,336건/보도횟수 6,680건/기고문 126건
- 기획홍보로 군민의 군정 참여·공감 확산(기획보도 126건)
 - 일자리 창출, 2019 올해의 관광도시 등 집중 홍보
- 다양한 홍보매체 효율적 활용을 통한 군정홍보
 - 다중이용시설 내 와이드광고 : 3개소(용산역,문화전당역)
 - 옥외 대형 LED 전광판 광고 : 3개소(서울역,이화여대역)
 - 스팟광고(30초) 송출 : 4개사(MBC,KBS2,KBC,호남방송)
 - 남도답사 1번지 강진' 소식지 발행 : 3회(여름, 가을, 겨울호)
- 방송프로그램 유치
 - 프로그램 유치 : 27건
 - 드라마, 영화 등 영상제작 유치 및 지원 : 3건
 - 강진군 SNS 운영에 따른 대외 수상 : 2회
 - 제9회 2019 대한민국 SNS 대상 : 2019. 10. 17.
 - 제5회 2019 올해의 SNS 대상 : 2019. 11. 19

□ 관련 예산사업 결산현황

(단위: 원)

사업명	회계구분	'18결산	'19예산	'19결산
군정시책 홍보지원	일반회계	1,566,934,410	1,521,472,000	1,507,156,610
강진 소식지 발간		49,951,960	97,812,000	96,271,150
군정 홍보		1,351,225,790	1,298,570,000	1,295,730,170
SNS운영 활성화		165,756,660	125,090,000	115,155,290

단위사업

참여군정 구현 및 법제

□ 주요 추진성과

- 군민평가단 운영
 - 5개분과 / 25명
 - 군정 주요사업 평가 : 4개 우수사업 선정
- 공무원 전화친절도 및 군정만족도 평가
 - 매 분기 실시 : 평균 91.54점
- 법제업무
 - 규칙 제정 및 개폐 / 총12건
- 소송업무
 - 소송 30건 / 심판 8건
- 규제개혁
 - 법령위임 필수조례 적기마련 / 9건
 - 중앙부처 건의 과제 발굴 / 10건
 - 적극행정 통한 규제애로 해결 / 2건
 - 중기부(옴부즈만) 규제애로 발굴 / 4건
 - 자율적 규제완화 통한 지역투자 우수사례 발굴 1건

□ 관련 예산사업 결산현황

(단위: 원)

사업명	회계구분	'18결산	'19예산	'19결산
참여군정 구현 및 법제	일반회계	64,234,930	152,270,000	131,872,574
법제업무		0	0	0
주요업무 자체평가		0	31,186,000	28,124,000
납세자보호관 운영		0	4,848,000	3,298,100
소송업무		64,234,930	114,616,000	98,988,674
규제개혁		0	1,620,000	1,461,800

단위사업

보훈관리

□ 주요 추진성과

1. 현충일 추념행사, 4.4독립만세 재현행사, 6.25전쟁 기념행사 추진완료
2. 군민안보의식향상교육, 보훈단체 호국순례 지원, 보훈단체 행사비 지원 완료
3. 참전명예수당 및 보훈명예수당 지원

□ 관련 예산사업 결산현황

(단위: 원)

사업명	회계구분	'18결산	'19예산	'19결산
보훈관리	일반회계	507,376,000	552,040,000	492,284,500
보훈행사지원 및 보훈단체지원		154,026,000	162,800,000	153,949,500
국가유공자 지원		9,140,000	5,200,000	5,140,000
국가보훈대상자 지원		339,400,000	370,000,000	319,920,000
5.18 민주유공자 생계비 지원		4,810,000	6,240,000	6,240,000
독립유공자 및 유족의료비 지원		0	0	0
호국정신 함양교육 지원		0	0	0
보훈회관 건립사업		0	1,800,000	1,035,000
전남항일운동기념탑 건립 추진 지원		0	0	0
항일독립운동 현충시설 표지석설치		0	6,000,000	6,000,000

단위사업

기초생활보장

□ 주요 추진성과

- 신규수급자 발굴 실적:0.19 (2019년 최종실적)
 - 신청건수 511명, 신규수급자 가구수 255가구
 - 사각지대 발굴 가구수 65가구, 총수급가구수 1,188가구
- 기초생활보장수급자 생계급여 지원: 1,066가구 1,615명/ 5,401백만원
- 기초생활보장수급자 교육급여 지원: 16.6백만원
- 기초생활보장수급자 해산급여 지원: 4건, 2.4백만원
- 기초생활보장수급자 장제급여 지원: 57건 42.7백만원
- 기초생활보장수급자 및 차상위 양곡 지원: 436가구 6,528포

□ 관련 예산사업 결산현황

(단위: 원)

사업명	회계구분	'18결산	'19예산	'19결산
기초생활보장	일반회계	5,919,228,160	5,619,804,000	5,514,936,890
국민기초생활수급자		8,783,920	20,727,000	20,231,830
기초생활보장 생계급여		5,739,073,400	5,498,533,000	5,401,517,030
기초생활보장 교육급여		12,134,000	0	0
기초생활보장 해산·장제급여		39,450,000	47,830,000	45,150,000
초·중·고학생 교육비 지원		0	0	0
저소득층 학생 교육비 신청·접수 지원		0	0	0
정부양곡할인지원사업(기초수급자)		119,786,840	0	0
통합조사지원		0	36,870,000	32,194,030
정부양곡할인지원사업(차상위계층)		0	0	0
정부양곡지원사업(택배비)		0	15,844,000	15,844,000

단위사업

사회복지일반

□ 주요 추진성과

1. 2019년 복지일꾼 mampan한 힐링타임
- 1박2일 / 대명리조트 /
2. 행려자 관리 : 18명

□ 관련 예산사업 결산현황

(단위: 원)

사업명	회계구분	'18결산	'19예산	'19결산
사회복지일반	일반회계	86,318,900	133,720,000	99,927,910
복지기획, 사회복지일반		85,801,100	128,720,000	97,992,110
행려자관리		517,800	5,000,000	1,935,800

단위사업

의료급여기금

□ 주요 추진성과

1. 본인부담보상금 등 기타 환급금 지원
2. 전동휠체어 등 장애인보장구 지원
3. 진료비 등 예약에 따른 시군부담금 지원

□ 관련 예산사업 결산현황

(단위: 원)

사업명	회계구분	'18결산	'19예산	'19결산
의료급여기금	의료급여기금특별회계	963,058,550	944,488,000	910,337,950
의료급여 인건비		963,058,550	33,406,000	33,406,000
의료급여 행정경비		0	17,200,000	16,892,000
의료급여 사업비		0	106,168,000	72,326,530
의료급여 비용		0	742,150,000	742,150,000
예비비(특별회계)		0	0	0
의료급여업무 일반운영		0	45,564,000	45,563,420

단위사업

저소득가구 자활지원

□ 주요 추진성과

- 자활사업 업그레이드형 참여자 11명중 3명이 취업 탈수급
- 취업성공패키지 4명 달성
- 통장사업 작년대비 실적 향상
- 저소득층 안정적 일자리 제공 및 창업지원으로 빈곤 탈출

□ 관련 예산사업 결산현황

(단위: 원)

사업명	회계구분	'18결산	'19예산	'19결산
저소득가구 자활지원	일반회계	1,289,068,650	1,985,835,000	1,774,441,380
자활근로사업(성인지)		805,675,650	1,279,223,000	1,169,046,610
지역자활센터지원		241,812,000	249,788,000	249,788,000
가사간병방문지원사업(성인지)		80,000,000	89,259,000	80,000,000
지역자활센터종사자특별수당		4,200,000	5,040,000	4,200,000
희망키움통장사업		23,438,000	36,384,000	36,384,000
희망키움통장II사업		80,700,000	95,780,000	95,780,000
내일키움통장		15,100,000	14,900,000	14,900,000
청년희망키움통장		10,000,000	19,296,000	19,296,000
자활사례관리 지원		28,143,000	27,960,000	27,960,000
자활장려금		0	94,931,000	4,373,770
지역자활센터 환경개선비		0	23,274,000	23,033,000
자활근로사업 작업장 증축사업		0	50,000,000	49,680,000

단위사업**취약계층지원** **주요 추진성과**

- 어려운 이웃 발굴로 복지사각지대 해소
- 민관협력사업 추진으로 의식주 해결
- 기초수급자 및 차상위 확대

 관련 예산사업 결산현황

(단위: 원)

사업명	회계구분	'18결산	'19예산	'19결산
취약계층지원	일반회계	0	0	0
찾아가는 복지서비스 차량지원		0	0	0

단위사업

기초생활보장기금

주요 추진성과

전세자금 대여 실적이 0명으로 홍보의 필요성 대두

관련 예산사업 결산현황

(단위: 원)

사업명	회계구분	'18결산	'19예산	'19결산
기초생활보장기금	기초생활보장기 금특별회계	3,699,000	167,076,000	86,900,790
기초생활보장기금 용자		3,699,000	167,076,000	86,900,790

단위사업

자원봉사

□ 주요 추진성과

- 역량강화 워크숍 실시 : 2회
- 소외계층 명절음식 지원 : 2회
- 우수 자원봉사단체 지원 : 13개 단체 15백만원
- 거동불편 어르신과 자원봉사자 1:1행복한 동행 : 2회
- 자원봉사대회 : 300명 13백만원 / 2002포기 김장담그기 및 배분

□ 관련 예산사업 결산현황

(단위: 원)

사업명	회계구분	'18결산	'19예산	'19결산
자원봉사	일반회계	165,015,580	208,110,000	200,104,010
자원봉사코디네이터 인건비 지원사업(성인지)		47,039,000	55,304,000	55,304,000
자원봉사 활성화지원(성인지)		61,808,580	74,020,000	69,134,010
자원봉사센터 활성화사업(성인지)		7,930,000	10,000,000	6,880,000
자원봉사 보험료 지원(성인지)		3,058,000	3,116,000	3,116,000
전문 자원봉사단체 지원(성인지)		42,000,000	62,000,000	62,000,000
직능별·기능별 전문자원봉사 지원사업(성인지)		3,180,000	3,670,000	3,670,000

단위사업

희망복지

□ 주요 추진성과

- 통합사례관리 및 서비스연계 : 128가구 92백만원
- 푸드뱅크 지원 : 1,680명 55,760개 배부
- 행복울타리 : 20가구 64명
- 지투사업 바우처서비스 : 1,224명 이용 / 15개 프로그램 / 15기관
- 긴급지원 : 360가구 310백만원
- 만물 및 복지기동대 : 119가구 25백만원
- 미세먼지 마스크 보급 : 2,736명 59,274매
- 지역사회보장협의체 활성화 및 보고대회 : 12개소, 54백만원

□ 관련 예산사업 결산현황

(단위: 원)

사업명	회계구분	'18결산	'19예산	'19결산
희망복지	일반회계	1,324,995,660	1,761,236,000	1,685,896,292
긴급복지 지원사업(성인지)		203,050,390	343,114,000	296,268,500
기부식품 제공사업(푸드뱅크)		27,080,000	30,000,000	30,000,000
지역자율형 사회서비스투자사업		670,000,000	855,378,000	855,378,000
통합사례관리사지원		62,232,000	63,384,000	63,199,080
희망복지일반		120,052,650	134,782,000	120,289,000
통합사례관리 지원		15,000,000	15,000,000	15,000,000
희망나눔사업단운영		20,062,850	23,600,000	18,911,500
읍면동 맞춤형 통합서비스지원		92,397,730	92,400,000	92,400,000
지역행복생활권사업(복지)		47,330,040	80,800,000	79,381,270
지역사회보장협의체 상근직원지원		30,000,000	36,900,000	34,622,690
행복울타리 운영관리		34,790,000	0	0
지역사회보장협의체운영활성화		3,000,000	1,000,000	1,000,000
찾아가는 복지서비스 차량지원		0	6,090,000	4,680,642
우리동네 해결사 복지기동대 운영		0	32,456,000	29,910,600
저소득층 미세먼지 마스크 보급		0	46,332,000	44,855,010

단위사업

장애인 복지 증진

□ 주요 추진성과

○ 추진내용

- 장애인 편의시설 설치 : 장애인주차구역 전용표지판 설치, 점자블럭, 점자표지판, 장애인촉지판 설치 등
- 장애인협회 사무실 임차비 지원 2개소, 장애인 행사 참석 지원 2개소
- 경증장애인 장애수당 및 중증장애인 장애인연금 지원(월 503명)
- 장애인 의료비 지원- 250명
- 장애인일자리 3개유형 : 77명 참여
- 장애인활동지원 : 43명
- 장애인보조기기 지원 :21명 4050천원
- 저소득장애인 진단비 검사비 지원
- 놓여촌장애인주택개조사업 : 7개소
- 장애인 시설지원 : 5개소(장애인종합복지관, 생활이동지원센터, 수어통역센터, 시설종사자 특별수당 지원
- 기타 : 여성장애인출산비용지원 1명, 발달재활바우처서비스 등

□ 관련 예산사업 결산현황

(단위: 원)

사업명	회계구분	'18결산	'19예산	'19결산
장애인 복지 증진	일반회계	2,505,795,290	3,026,843,000	2,955,828,320
장애수당(기초) 지급		168,940,000	173,080,000	167,100,000
장애수당(차상위 등) 지급		147,460,000	145,076,000	143,210,000
장애인연금 급여 지원		1,246,831,410	1,438,200,000	1,438,173,580
장애인일자리지원(일반형일자리)		185,393,810	198,312,000	151,036,380
장애인일자리지원(시간제일자리)		20,257,570	24,804,000	24,347,520
장애인일자리지원(복지일자리)		174,240,000	210,678,000	198,682,840
장애인활동지원급여		0	692,933,000	692,878,000
중증장애인 활동보조 가산급여		457,815,000	0	0
발달재활서비스 바우처 지원		101,520,000	140,400,000	140,400,000
장애아동 재활치료사업 확대		3,337,500	3,360,000	0

단위사업

여성 정책

□ 주요 추진성과

- 여성 취미교실 6회 추진
- 경력단절여성 취창업 교실 3개과정 추진
- 여성단체 지역특산품 판로촉진 2회 추진(강진군-남양주시)
- 여성단체 봉사활동 및 캠페인 등
- 성별영향분석평가 워크숍 및 교육 추진 등
- 여성리더 역량강화를 위한 워크숍 추진 등

□ 관련 예산사업 결산현황

(단위: 원)

사업명	회계구분	'18결산	'19예산	'19결산
여성 정책	일반회계	229,848,460	268,410,000	264,854,400
여성 권익증진		139,177,830	208,550,000	205,375,400
여성 취업·창업교실 운영		12,000,000	12,000,000	12,000,000
여성단체 육성 및 지원		69,420,630	41,610,000	41,229,000
여성단체를 통한 지역특산품 판로촉진		9,250,000	6,250,000	6,250,000

단위사업

여성·가족복지

□ 주요 추진성과

- 다문화가정 정착지원금 지원
- 건강가정다문화가족지원센터 사업 운영 수 : 103 / 2,496회
 참여인원수 : 12,641명
 운영내역: 가족관계, 가족돌봄, 가족생활, 가족과 함께하는 지역공동
- 한부모가정 아동양육비 지원 : 816명 / 133백만원

□ 관련 예산사업 결산현황

(단위: 원)

사업명	회계구분	'18결산	'19예산	'19결산
여성·가족복지	일반회계	815,423,460	1,341,602,000	1,298,675,180
다문화가정 문화 적응지원		144,940,000	118,980,000	115,267,000
찾아가는어린이집다문화이해교실운영		3,600,000	3,600,000	3,600,000
다문화이중언어 코치채용지원		21,400,000	26,850,000	26,850,000
자녀양육 및 자녀생활 등 방문교육 서비스 지원		58,385,000	73,625,000	73,625,000
건강가정 및 다문화가족지원센터운영(성인지)		177,830,000	358,674,000	358,674,000
결혼이민자 통번역 서비스 지원		22,666,250	26,760,000	26,760,000
다문화가족 자녀 언어발달 지원		31,099,000	31,285,000	31,285,000
다문화가족지원센터 종사자 특별수당		7,560,000	9,870,000	9,870,000
한국어교육운영		22,162,000	17,162,000	17,162,000
결혼이민자국적취득비용지원		1,500,000	2,100,000	2,100,000
결혼이민자 모국어상담원 채용 지원		21,032,000	22,500,000	22,500,000
사례관리 지원		0	29,630,000	29,630,000
저소득모부자가정지원		58,770,000	67,030,000	47,820,000
기타한부모가족지원(성인지)		8,516,110	11,500,000	8,150,000
청소년 한부모자립 지원사업(성인지)		550,000	5,521,000	450,000
한부모가족 아동양육비 지원(성인지)		62,368,200	175,064,000	166,752,300
한부모가족 중고등학생 학용품비 지원		0	0	0
한부모가족 교육비 지원		912,900	2,000,000	350,880
한부모가족추가아동양육비		0	0	0
아이돌보미 지원사업(성인지)		163,932,000	275,899,000	275,007,000
아동여성보호지역연대활성화(성인지)		7,000,000	7,000,000	7,000,000
아동안전지도		1,200,000	0	0
통번역 운영비 지원		0	0	0
결혼이민여성 산모도우미 운영		0	6,552,000	6,552,000
다문화가족지원센터 운영지원(교류 소통공간 설치비)		0	70,000,000	69,270,000

2019년 아이돌보미 지원사업	0	0	0
------------------	---	---	---

단위사업

취약계층 아동 보호

□ 주요 추진성과

1. 아동양육시설운영 지원(강진자비원)
 - 매월 시설 운영비 지원으로 서비스 질 향상
2. 아동양육시설 아동 지원
 - 생활용품, 생필품비, 교복구입비, 수학여행비 등 지원으로 양육시설 생활아동 만족도 향상
3. 아동발달계좌 지원
 - 보호 아동의 사회진출시 학자금, 취창업, 주거마련등에 소요되는 초기비용 마련을 위한 자산형성
4. 가정위탁아동 양육 및 자립지원
 - 보호대상 아동의 양육비 지원으로 경제적 안정, 자립정착금 지급으로 보호 종료 후 안정적인 사회진출과 자립 실현
5. 학기 및 방학중 아동급식 지원
 - 저소득층 결식 우려 아동 주부식지원으로 결식 예방
6. 지역아동센터 운영비 및 급식비 지원
 - 관내 지역아동센터 10개소 운영비 및 급식비 지원
7. 취약전아동학습바우처 지원
 - 만3세~5세 관내 저소득층(기초수급자, 차상위계층) 아동 1인당 30만원 바우처 금액 지원

□ 관련 예산사업 결산현황

(단위: 원)

사업명	회계구분	'18결산	'19예산	'19결산
취약계층 아동 보호	일반회계	3,006,680,820	3,343,110,000	3,112,934,380
시설아동 생활용품		8,230,910	10,200,000	8,939,810
아동복지시설 위문 및 결연		3,120,000	3,340,000	3,340,000
시설아동 생필품 구입		8,155,380	0	0
시설종사자 특별수당		16,080,000	18,080,000	18,080,000
아동복지시설 운영지원		832,509,130	974,089,000	924,949,890
퇴소아동 자립정착금		10,000,000	0	0
시설아동 대학진학자금		0	3,000,000	1,500,000
시설아동 수학여행비		400,000	600,000	400,000
시설아동 교복구입비		532,000	0	0
시설아동 참고서구입비		940,000	0	0
경계선 지능 아동 자립지원		0	9,780,000	9,780,000
아동복지교사 지원		125,474,070	132,848,000	91,554,200
지역아동센터운영비지원(성인지)		755,640,000	804,230,000	796,790,000
우수지역아동센터지원		21,760,000	24,816,000	16,590,000
지역아동센터 급,간식비 지원		278,020,000	403,200,000	326,512,500
지역아동센터 종사자 특별수당 지원		30,780,000	34,660,000	34,400,000
지역아동센터 이용아동 출결관리시스템 관리비 지원		3,300,000	3,300,000	3,300,000
가정위탁지원센터운영		13,104,000	0	0
취약계층 아동통합서비스 지원(드림스타트)		269,000,000	260,000,000	260,000,000

위스타트 글로벌아동센터 운영지원 (성인지)	169,000,000	189,557,000	189,557,000
기타 아동복지 증진	124,264,000	84,880,000	83,042,000
아동발달지원계좌지원	46,258,400	51,200,000	49,366,340
학기중 아동급식지원	74,252,000	69,221,000	60,063,500
방학중 아동급식 지원	83,584,000	90,617,000	71,833,500
가정위탁아동 상해보험료지원	2,214,930	2,405,000	1,828,640
가정위탁양육지원	46,920,000	69,460,000	63,440,000
소년소녀가정 및 위탁아동 대학진학 자금 지원	0	0	0
소년소녀가정 세대위로금	6,980,000	9,947,000	6,200,000
소년소녀가정 명절제수비	2,900,000	2,600,000	2,500,000
소년소녀가정 지원	0	0	0
입양아동 가족지원	18,603,000	24,481,000	22,368,000
아동보호 전문기관 운영	19,659,000	31,599,000	31,599,000
꿈키움드림오케스트라지원사업	35,000,000	35,000,000	35,000,000
특수목적형지원	0	0	0
토요운영지원	0	0	0

단위사업

보육 활성화 및 영유아 건전육성

□ 주요 추진성과

- 보육정책위원회 1회 개최
- 보육교직원 한마음대회 개최
- 부모모니터링단 운영
- 종사자 인건비 및 수당 지원으로 보육교직원 처우개선 증진
- 보육시설 운영비 지원으로 안전하고 쾌적한 보육환경 조성

□ 관련 예산사업 결산현황

(단위: 원)

사업명	회계구분	'18결산	'19예산	'19결산
보육 활성화 및 영유아 건전육성	일반회계	7,082,848,620	7,598,809,000	7,224,553,050
기타 보육료 지원		67,682,280	69,492,000	68,346,000
보육교직원 인건비 지원		2,942,694,630	3,183,273,000	3,060,701,210
어린이집 운영지원		51,343,000	114,220,000	111,785,000
영아·장애아 전담시설 종사자 특별수당		45,600,000	61,200,000	44,800,000
영아·장애아 전담시설 냉난방비 지원		3,360,000	4,800,000	4,000,000
평가인증통과 어린이집 종사자수당		12,850,000	55,860,000	15,600,000
가정 양육수당		713,917,000	616,212,000	616,202,000
영유아보육료지원(성인지)		1,467,066,190	1,341,593,000	1,332,152,800
공공형 어린이집 지원		57,008,000	53,760,000	19,400,000
누리과정 보육료		1,414,168,520	1,640,466,000	1,629,772,560
보육교직원 처우개선지원		288,979,000	428,249,000	296,560,480
부모모니터링단운영지원		180,000	1,400,000	1,039,000
장애아전문어린이집 운전원 인건비		12,000,000	20,942,000	20,942,000
공공형 어린이집 취사부 인건비		3,600,000	4,342,000	1,602,000
장애아전문어린이집 치료사 근무환경개선지원		2,400,000	3,000,000	1,650,000

단위사업**보육시설 설치 및 환경개선** **주요 추진성과**

- 잠자는 아이 확인장치 설치: 관내 어린이집 15개소
- 공기청정기 지원: 기 설치 된 1개소를 제외한 나머지 모두 지원
- 어린이집 기능보강 1개소 완료(씨튼어린이집)

 관련 예산사업 결산현황

(단위: 원)

사업명	회계구분	'18결산	'19예산	'19결산

단위사업

청소년 보호 육성

□ 주요 추진성과

- 청소년 건전성장 지원을 위해 모범청소년 위안잔치와 청소년문화행사 '인끼'를 개최 하였음
- 청소년참여위원회를 운영하여 청소년의 자율적 참여를 유도 하였고, 청소년시설로 방과후아카데미 상담복지센터 학교폭력원스톱지원센터 청소년문화의집을 운영하였음
- 청소년통합지원체계 구축 지원하였으며 청소년의 유해환경 개선을 위해 유해환경 감시단 1개소를 운영하였음

□ 관련 예산사업 결산현황

(단위: 원)

사업명	회계구분	'18결산	'19예산	'19결산
청소년 보호 육성	일반회계	490,060,260	516,540,000	492,579,699
청소년 건전성장 지원		20,738,260	35,112,000	30,538,280
지역 청소년참여위원회 운영		2,800,000	2,800,000	2,800,000
청소년방과후아카데미운영		160,132,000	174,804,000	155,417,419
청소년 상담복지센터 운영		80,700,000	77,714,000	77,714,000
학교폭력 원스톱 지원센터 운영		26,385,000	27,000,000	27,000,000
청소년 통합지원체계 구축 지원		92,200,000	94,700,000	94,700,000
학교 밖 청소년 지원사업		80,500,000	82,060,000	82,060,000
청소년유해환경감시단 운영		2,000,000	2,400,000	2,400,000
미인가대안교육시설 급식비 지원		24,605,000	19,950,000	19,950,000

단위사업

노인복지증진

□ 주요 추진성과

- 노인복지회관 및 경로당 설치 및 운영, 독거노인 주거환경개선사업
- 노인복지시설 운영비 지원
- 공중목욕장운영비지원 3개소 / 42백만원
- 기초연금지급 24,605백만원/ 9,989명
- 노인사회활동지원사업 추진 1,278명 / 3.467백만원
- 경로당 운영비 지급 338개소 647백만원
- 경로식당 운영 14개소 946백만원 / 급식 및 인건비

□ 관련 예산사업 결산현황

(단위: 원)

사업명	회계구분	'18결산	'19예산	'19결산
노인복지증진	일반회계	37,296,226,280	44,089,606,000	42,964,710,720
노인복지회관 및 경로당 설치·운영(성인지)		2,522,587,960	2,068,319,000	2,022,977,680
기타 노인복지 증진		295,272,300	297,456,000	280,075,200
무의탁독거노인 주거환경개선사업		0	0	0
재가노인시설 운영비 지원		1,180,556,000	1,624,350,000	1,622,910,000
재가노인복지시설 종사자 특별수당		0	0	0
노인복지시설 김장 및 춘계부식비		1,137,500	1,190,000	1,085,000
노인생활시설 종사자 특별수당		5,640,000	5,640,000	0
노인복지시설 특별급식비		9,567,200	18,615,000	16,975,500
공중목욕탕 위탁운영		42,000,000	60,000,000	60,000,000
노인생활시설 운영비 지원		1,123,851,700	1,052,364,000	1,052,364,000
노인 관련 행사 지원(성인지)		32,000,000	34,000,000	32,300,000
경로당 운영비(성인지)		447,850,000	453,900,000	450,300,000
경로식당 무료급식		665,568,000	665,568,000	665,568,000
홀로사는 노인안부살피기		32,940,000	33,800,000	33,800,000
95세이상 장수노인 생신챙겨드리기		2,600,000	0	0
노인돌봄기본서비스(독거노인생활관리사)		49,860,000	58,260,000	58,260,000
노인돌봄기본서비스(보조)		742,829,000	935,790,000	935,790,000
거동불편 재가노인 식사배달		41,557,000	36,576,000	36,576,000
경로식당 무료급식(이양)		0	0	0
노인회지회 현안사업(성인지)		1,600,000	1,600,000	1,600,000
노인돌봄종합서비스(성인지)		599,150,000	500,271,000	500,271,000
경로당 냉난방비 및 양곡비 지원		705,042,660	738,236,000	732,443,380
응급안전돌봄사업		266,922,000	242,566,000	242,566,000
독거노인 중증장애인 응급안전알림 서비스 장비교체		440,242,820	0	0

노인양로시설 운영	545,889,400	552,095,000	551,656,300
노인성인용보행기지원	5,780,000	6,800,000	6,800,000
마을경로당 태양광발전시설	22,404,340	52,500,000	46,342,720
노인요양시설 기능보강사업	0	0	0
경로당순회프로그램 전담관리자 인건비	36,556,000	42,829,000	42,829,000
시군노인회활성화지원	26,560,000	35,952,000	35,952,000
시니어 합창단 운영비 지원	4,000,000	4,000,000	4,000,000
양로시설종사자특별수당	11,520,000	11,520,000	11,389,670
노인복지시설 공기청정기 보급사업	0	779,700,000	324,104,760
노인생활시설 공기청정기 보급	0	0	0
주거환경 개선사업	0	76,000,000	75,703,000
작천면 복지회관 당구장 설치	0	20,000,000	19,836,530
경로당 공동작업장 운영	0	2,700,000	2,700,000
IoT 활용 독거노인 건강 안전알림 서비스	0	10,424,000	10,296,000
경로당 공동생활의집 설치	0	80,000,000	76,918,000
LPG소형저장탱크보급사업	0	32,000,000	32,000,000
노인요양시설 확충(기능보강)사업	0	0	0
고독사 지킴이단 운영지원	0	8,320,000	8,000,000
노인요양시설 확충(공기정화장치설치지원)	0	13,492,000	13,492,000
기초연금 지급(성인지)	24,005,033,660	28,633,990,000	28,145,375,290
노인일자리 사업(성인지)	3,178,705,000	4,729,483,000	4,713,692,270
노인일자리 지원 확대	196,203,740	124,500,000	84,021,420
노인쉼터운영	54,800,000	4,800,000	4,800,000
노인일자리 특성화 사업	0	10,000,000	8,940,000
공영장례 지원	0	30,000,000	0
노인일자리 및 사회활동지원사업	0	0	0

단위사업

장묘문화 개선

□ 주요 추진성과

- 불법 묘지 단속, 묘지설치 및 개장허가
- 관내 주민 사망시 화장장려금 지원

□ 관련 예산사업 결산현황

(단위: 원)

사업명	회계구분	'18결산	'19예산	'19결산
장묘문화 개선	일반회계	54,662,000	56,300,000	55,200,000
장묘 사업		54,662,000	56,300,000	55,200,000

단위사업

건강하고 편안한 노후보장

주요 추진성과

관련 예산사업 결산현황

(단위: 원)

사업명	회계구분	'18결산	'19예산	'19결산

단위사업

중소기업지원 및 일자리창출

□ 주요 추진성과

- 지역 산업여건에 적합한 일자리시책 추진으로 고용지표 향상
- 구인-구직자간 1:1 맞춤형 연계를 통해 취업 미스매칭 최소화

□ 관련 예산사업 결산현황

(단위: 원)

사업명	회계구분	'18결산	'19예산	'19결산
중소기업지원 및 일자리창출	일반회계	192,940,420	293,050,000	290,305,680
일자리 목표공시제		14,845,120	16,050,000	15,827,680
중소기업체지원육성		126,637,300	139,990,000	137,468,000
서민층 가스시설 개선사업		51,458,000	137,010,000	137,010,000

단위사업

지방물가안정관리

□ 주요 추진성과

- 상인 교육 8회를 통해 마케팅 및 트레드의 변화 의식 함양
- 안정적인 물가관리로 건전한 지역경제 활성화 도모

□ 관련 예산사업 결산현황

(단위: 원)

사업명	회계구분	'18결산	'19예산	'19결산
지방물가안정관리	일반회계	183,563,600	156,542,000	151,017,990
물가안정 및 전통시장활성화		182,613,600	155,042,000	149,654,590
에너지 절약 및 연료 안정공급		950,000	1,500,000	1,363,400

단위사업

기타 지역경제 자원개발

□ 주요 추진성과

- 강진사랑상부권 발행/유통을 통한 지역자금의 역외유출 방지와 소상공인 및 자영업자 매출 증대에 기여
- 군민 및 관광객에게 다양한 볼거리, 경품제공을 통하여 강진읍시장 활성화에 기여

□ 관련 예산사업 결산현황

(단위: 원)

사업명	회계구분	'18결산	'19예산	'19결산
기타 지역경제 자원개발	일반회계	388,969,520	2,551,480,000	2,407,825,900
기타 자원개발사업		388,969,520	2,551,480,000	2,407,825,900

단위사업

산업단지 관리

□ 주요 추진성과

- 강진산단 100%분야 완료
 - 42개 기업, 1조2천30억원, 1,126명 고용효과
- 강진산단 관리사무소 설치 : 2층 / 연면적 85.18평

□ 관련 예산사업 결산현황

(단위: 원)

사업명	회계구분	'18결산	'19예산	'19결산
산업단지 관리	일반회계	720,557,390	3,645,247,250	2,784,395,000
일반산업 단지 관리		420,557,390	3,345,247,250	2,484,395,000
전라남도환경산업진흥원지원		300,000,000	300,000,000	300,000,000

단위사업

공공기관 유치

주요 추진성과

○ 투자유치를 위한 기업현장 방문 / 100회

관련 예산사업 결산현황

(단위: 원)

사업명	회계구분	'18결산	'19예산	'19결산
공공기관 유치	일반회계	7,003,700	6,600,000	5,856,300
공공기관마케팅		7,003,700	6,600,000	5,856,300

단위사업

민간자본투자유치활성화

□ 주요 추진성과

- 설명회 개최 (수도권, 전남도) 10회
- 강진골프장 진입도로 및 농특산물 판매소 설치 완료

□ 관련 예산사업 결산현황

(단위: 원)

사업명	회계구분	'18결산	'19예산	'19결산
민간자본투자유치활성화	일반회계	485,898,280	2,546,113,800	2,527,876,270
민간자본투자유치확대		485,898,280	2,546,113,800	2,527,876,270

단위사업

인구정책

□ 주요 추진성과

- 전입장려금 지급 : 478세대, 628명 23,915천원 지급
- 강진커뮤니티센터 1개소 건립
- 인구교육 추진 5회

□ 관련 예산사업 결산현황

(단위: 원)

사업명	회계구분	'18결산	'19예산	'19결산
인구정책	일반회계	469,106,050	1,552,518,600	1,468,818,880
인구대책		53,278,990	148,740,000	75,806,560
인구감소 통합지원		415,827,060	1,392,978,600	1,386,819,900
신혼부부·다자녀가정 보금자리 지원사업		0	10,800,000	6,192,420

단위사업

청년정책

□ 주요 추진성과

- 청년단체 프로그램 운영지원 2개소 , 6,000천원 지원
- 청년취업자 주거비 지원 2명, 2,400천원 지원

□ 관련 예산사업 결산현황

(단위: 원)

사업명	회계구분	'18결산	'19예산	'19결산
청년정책	일반회계	39,401,000	17,480,000	14,942,500
청년정책		39,401,000	17,480,000	14,942,500

단위사업

청년일자리

□ 주요 추진성과

- 청년마을로 프로젝트 25명 지원
- 청년내일로 프로젝트 17명 831,000천원
- 청년 근속장려금 11명 50,000천원 지원
- 청년희망디딤돌통장 5명 6,000천원 지원

□ 관련 예산사업 결산현황

(단위: 원)

사업명	회계구분	'18결산	'19예산	'19결산
청년일자리	일반회계	20,297,300	507,302,000	495,429,910
지역주도형 청년일자리사업		20,297,300	507,302,000	495,429,910

단위사업

외국인정책

주요 추진성과

- 외국인 인식개선 홍보 및 교육 2회 추진

관련 예산사업 결산현황

(단위: 원)

사업명	회계구분	'18결산	'19예산	'19결산
외국인정책	일반회계	0	2,240,000	1,136,000
외국인관리		0	2,240,000	1,136,000

단위사업

지역공동체 육성

□ 주요 추진성과

- 마을공동체 활동지원사업 : 9개소 추진
- 사회적경제기업 : 일자리창출 인건비, 사업개발비, 지역특화사업 지원

□ 관련 예산사업 결산현황

(단위: 원)

사업명	회계구분	'18결산	'19예산	'19결산
지역공동체 육성	일반회계	0	359,027,000	300,049,390
공동체 및 기업 육성		0	359,027,000	300,049,390

단위사업

농공단지 관리 지원

□ 주요 추진성과

- 농공단지입주기업협의회 포장재 지원
- 농공단지 판매장 및 관리사무소 신축, 공원 및 주차장 조성
- 농공단지 기반시설 및 노후 시설유지 등

□ 관련 예산사업 결산현황

(단위: 원)

사업명	회계구분	'18결산	'19예산	'19결산
농공단지 관리 지원	일반회계	836,706,460	1,748,992,000	1,068,162,610
농공단지 관리		836,706,460	1,748,992,000	1,068,162,610

단위사업

농업발전 기반구축

□ 주요 추진성과

- 농업인 맞춤형 교육
 - 농림축수산 지원사업 설명회
 - 선진 농업현장 방문
 - 농산물 우수관리(GAP) 및 PLS 교육
- 농업인이 행복한 복지농촌
 - 찾아가는 한글학교 운영
 - 행복바우처 지원
 - 농번기 공동급식 운영
 - 농업인 자녀 학자금 지원

□ 관련 예산사업 결산현황

(단위: 원)

사업명	회계구분	'18결산	'19예산	'19결산
농업발전 기반구축	일반회계	2,509,519,810	3,371,482,000	3,249,826,880
녹색농촌 체험마을 조성		0	0	0
농산어촌 체험마을 사무장 채용지원		32,076,000	56,700,000	56,700,000
농업경영 컨설팅 지원		0	0	0
농업인자녀 학자금 지원		86,412,000	85,500,000	62,449,200
한국농어민신문보급		37,800,000	37,800,000	37,800,000
한국농정신문보급		38,548,750	40,380,000	40,380,000
경관보전직불제지원		104,212,790	99,404,000	99,403,060
농촌체험마을 운영매니저 지원사업		14,220,000	18,900,000	18,900,000
농지관리지원비		0	27,390,000	27,130,400
농지관리지원 인건비		28,943,000	0	0
농어촌보육교사 특별수당		0	0	0
농어촌공동체회사지원		155,721,000	150,000,000	150,000,000
농어촌축제지원사업		0	0	0
농가도우미 지원사업		6,720,000	18,704,000	14,963,200
농어촌진흥육성		1,025,603,650	1,527,089,000	1,488,353,290
지역농협 특성화사업		247,396,600	546,760,000	541,703,370
선진우수농업정책 발굴		80,497,000	0	0
명품 농특산물 육성		0	0	0
찾아가는어머니한글교실운영		0	0	0
농업인 삶의질 향상(성인지)		159,994,340	165,000,000	165,000,000
농촌체험마을홍보관운영지원		6,000,000	6,000,000	6,000,000
농촌체험마을 역량강화 사업		1,920,000	1,440,000	1,440,000
농촌체험마을 안전·화재보험 가입 지원사업		1,823,680	2,880,000	1,932,480
농촌민박 관리지원		2,800,000	2,500,000	2,500,000
톤백수매기반구축사업		8,720,000	3,200,000	2,972,000
도시학생 농산어촌유학 육성 지원사업		50,000,000	48,000,000	48,000,000

농번기 마을 공동급식 지원사업	118,000,000	128,000,000	128,000,000
정부양곡 관리	6,000,000	7,188,000	7,188,000
농업정책자금이자차액지원	218,194,000	330,147,000	320,511,880
농촌체험마을활성화지원사업	56,917,000	47,500,000	7,500,000
여성농업인신문보급	21,000,000	21,000,000	21,000,000

단위사업

고품질농산물생산기반구축

□ 주요 추진성과

- 고령화, 부녀화, 규모화 되어가는 농업환경에 능동적으로 대응하고자 저비용·고효율 농업 육성으로 건강한 농업환경 조성
- 친환경 기능성 농산물 생산성 및 품질향상으로 농가소득 증대
- 수입개방 확대에 우려되는 쌀값 하락으로부터 농가소득 안정 도모

□ 관련 예산사업 결산현황

(단위: 원)

사업명	회계구분	'18결산	'19예산	'19결산
고품질농산물생산기반구축	일반회계	36,872,279,890	41,412,639,850	38,791,183,080
농기계 공급사업(성인지)		1,105,397,500	865,300,000	821,702,000
농업기계 등화장치 지원사업		20,715,000	19,000,000	19,000,000
친환경농산물 인증지원		281,745,060	563,129,940	563,129,940
농업인 안전재해보험		1,389,284,230	1,798,652,000	1,711,339,430
유기농 종합보험지원		13,270,690	25,000,000	5,379,630
친환경농업 직접지불제		186,966,410	399,523,000	318,666,760
유기농무농약지속지불제지원		105,677,290	112,553,000	111,752,000
쌀소득등보전직불제사업		9,623,693,900	9,609,835,000	9,552,854,560
쌀직불사업관리및운영비		29,301,800	48,860,000	47,372,800
논재배발농업직접지불사업		2,837,817,610	2,961,128,000	2,917,906,090
논재배발직불사업관리 및 운영비		0	0	0
친환경농업 지원사업		165,933,110	1,853,463,650	1,311,093,620
친환경비료(토양개량제) 지원사업		549,774,280	0	0
친환경비료(유기질)지원사업		1,612,105,400	2,595,585,000	2,253,835,130
친환경(유기)농업자재지원		12,427,450	41,080,000	34,205,830
친환경농업단지조성		802,112,000	1,583,485,000	1,559,485,000
친환경농산물 잔류농약검사지원		5,840,000	12,320,000	8,570,000
친환경 농자재 지원사업		0	0	0
친환경농업 사업 추진		0	0	0
친환경농업기반구축(지구조성)사업		0	0	0
친환경농산물 전시홍보 참가부스임차료 지원		5,644,100	0	0
친환경복합타운조성		0	0	0
친환경체험타운 건립		0	0	0
친환경농업기반구축(광역단지조성)사업		0	0	0
친환경기능성 농산물 생산·유통 인프라구축사업		297,075,000	0	0
친환경농업지구 조성사업		0	0	0
식량작물 경쟁력제고사업(보조)		3,413,797,010	3,439,868,000	3,437,663,050
식량작물 경쟁력제고사업		10,290,214,170	10,953,506,000	10,307,129,770

논 타작물 재배지원	1,769,773,320	2,321,400,000	1,644,402,690
웰빙잡곡생산단지 조성사업	15,309,950	10,302,000	10,301,400
일반재배 우렁이농법 지원	483,096,000	441,000,000	403,335,000
들녘별 쌀경영체 교육 · 컨설팅 지원	0	54,000,000	54,000,000
들녘별 쌀경영체 육성사업	515,371,200	622,150,000	622,150,000
들녘경영체육성사업(사업다각화)	696,679,660	343,320,260	343,320,260
들녘경영체육성사업(시설장비)	180,000,000	450,000,000	450,000,000
지역특화품목 농업법인체 육성	0	0	0
국산밀 재배단지 조성사업	0	0	0
해안가 벼 조기재배 지원사업	0	0	0
녹비작물 종자대 지원사업	12,484,780	0	0
친환경 생태 연못 조성사업	0	0	0
논 소득기반 다양화사업	0	0	0
농업인 안전공제지원사업	0	0	0
밭작물브랜드육성사업	0	0	0
유기농생태마을조성사업	0	0	0
피해보전직불제	426,934,080	107,995,000	102,405,000
계열화경영체육성사업	0	0	0
맥류건조저장시설	0	0	0
벼 보급종 채종단지 조성	0	0	0
농약안전사용장비지원	23,838,890	0	0
1읍면1푸른도시범지구조성	0	0	0
한국농업신문보급	0	0	0
이동식다용도작업대지원사업	0	0	0
농작물가뭄피해복구비	0	0	0
보리 수급안정 수매지원	0	180,184,000	180,183,120

단위사업

원예·특작 육성지원

□ 주요 추진성과

- 고소득 시설원에 지원사업
- 비닐하우스 지원
- 원예작물 경쟁력 강화지원
- 전국최고 화훼산업 육성
- 마늘·양파 산업 경쟁력 강화 : 5종

□ 관련 예산사업 결산현황

(단위: 원)

사업명	회계구분	'18결산	'19예산	'19결산
원예·특작 육성지원	일반회계	4,755,931,000	17,085,123,000	14,464,405,430
원예작물 경쟁력 제고사업		435,336,350	256,309,000	204,478,800
시설원에 자동개폐시설 설치사업		0	0	0
시설원에 에너지절감 시스템지원		146,959,970	52,040,000	43,819,000
고소득 특화작목 육성		923,702,880	806,517,000	583,354,450
FTA 경쟁력 강화사업(성인지)		69,709,200	57,300,000	52,157,000
고품질생산시설 현대화사업		0	0	0
녹차품질 고급화 지원		200,199,200	102,400,000	93,660,000
시설원예생산단지육성사업		724,020,500	462,042,000	403,548,300
밭작물재배 육성사업		77,150,000	4,450,000	3,750,000
시설원예현대화사업		1,455,347,000	967,155,000	782,122,000
신선과채류 무농약 해충방제지원		0	0	0
소득약용작물 생산단지 조성사업		0	0	0
수급불안품목 작목전환사업		0	0	0
고추비가림 재배시설 지원사업		12,037,500	58,080,000	10,255,000
과수 고품질시설 현대화사업		23,833,000	111,000,000	45,816,000
소득유망 아열대 과수단지 조성		0	0	0
소득유망작물 명품화사업		0	0	0
과원 유해조수 포획 트랩설치		0	0	0
인삼 내재해시설 보급지원사업		8,700,000	21,500,000	21,500,000
특용작물생산시설 현대화		0	0	0
과수전정용 전동가위지원		0	0	0
과수 저온피해 복구		0	0	0
쌀 적정생산 지원사업		0	0	0
에너지절감 시설지원(다검보온커튼)		514,530,000	406,751,000	344,125,000
시설원예연작장해예방		14,406,000	0	0
원예특용작물 인프라 구축		76,250,000	100,000,000	87,201,000
세계차 제다 전시체험시설		0	0	0
농업에너지이용효율화사업		0	3,500,000,000	3,500,000,000
수출전문스마트팜온실신축사업		0	1,690,000,000	30,000,000
영세농가소형하우스지원사업		12,558,800	37,100,000	30,179,200

FTA피해보전직불제 및 폐업지원사업	14,949,600	50,784,000	50,782,960
이상저온농작물피해지원	46,241,000	0	0
원예생산기반 활력화사업	0	534,000,000	518,359,720
지열냉난방시설사업	0	2,835,600,000	2,835,600,000
수출전문단지 온실신축사업	0	4,250,000,000	4,250,000,000
저온유통체계 구축사업	0	514,800,000	360,000,000
저온유통체계 구축사업(저온수송차량)	0	49,248,000	0
원예특용작물 생산기반구축(의원사업비)	0	20,000,000	16,100,000
지열냉난방시설사업 추진	0	0	0
농산물가격 및 수급안정지원	0	78,191,000	78,191,000
밭작물 재해 보상금	0	101,726,000	101,276,000
아로니아 과원정비 사업	0	942,000	942,000
아로니아 재고물량 폐기 지원사업	0	17,188,000	17,188,000

단위사업

농산물 가공·식품·유통관리

□ 주요 추진성과

- 체계적인 지역농산물 소비촉진 및 먹거리 선순환체계 구축
- 도농상생 직거래 기획생산을 통해 생산자와 소비자 공동이익 도모
- 신선농산물 수출 물류비 지원으로 수출량 확대 및 대외경쟁력 강화

□ 관련 예산사업 결산현황

(단위: 원)

사업명	회계구분	'18결산	'19예산	'19결산
농산물 가공·식품·유통관리	일반회계	2,462,856,550	4,669,933,510	2,213,289,640
농산물수출 물류비지원		223,333,000	400,000,000	331,386,000
농특산물 포장재(용기) 지원사업		346,071,710	134,200,000	109,003,000
농업인교육 및 실비보상		83,200	5,000,000	548,000
웰빙농산물 홍보		29,873,700	100,700,000	32,472,800
강진쌀 판매 평생고객 배가운동		44,935,320	474,620,000	284,359,540
4계절 맞춤형 농특산물 판매 추진		5,740,000	3,800,000	2,613,200
향토산업 육성		758,400	11,520,000	0
농산물판촉 및 직거래행사		144,228,250	191,230,000	141,297,700
통합 RPC 지원사업		68,000,000	0	0
마을단위 반찬사업		0	0	0
친환경인프라구축사업		0	0	0
고설딸기 공동선별비 지원		0	0	0
강소식품기업 경쟁력강화		0	0	0
전통식품업체 해충포획기 지원사업		0	0	0
HACCP시설구축		0	0	0
농특산물 감성·문화마케팅		9,857,400	11,425,000	7,428,800
직거래 선도농어업인 육성		165,174,080	381,340,000	213,744,100
농특산물 전자상거래		0	0	0
정부양곡관리		0	0	0
6차산업 산업화지구조성		0	0	0
6차산업화 복합농장조성		0	0	0
학교급식 안전관리시스템 구축		0	0	0
전통식품 산업화 사업		0	300,000,000	272,636,000
주류생산 판매확대 및 관광자원화		0	0	0
주류생산 판매확대 및 관광자원화		0	0	0
농산물 명예감시원 지도사업		0	0	0
GAP 시설 보완사업		0	0	0
강진귀리명품화사업		0	1,460,000,000	0
다산융복합 명품화사업		55,600,000	488,400,000	349,609,590
홍보 시식용 샘플쌀 제작 지원		17,290,000	0	0

전남쌀 평생고객확보 택배비 지원	215,750,000	0	0
웰빙농산물 유통망구축	0	0	0
지역행복생활권선도사업(유통)	10,929,500	44,470,500	28,401,000
농식품가공·유통컨설팅지원	0	0	0
로컬푸드직매장출하농가포장재지원	0	0	0
도농상생 판촉지원	153,677,000	244,323,000	221,450,910
농식품 포장디자인 개발·제작 지원사업	7,500,000	0	0
로컬푸드활성화지원	6,480,000	122,000,000	110,720,000
벼 건조·저장시설 지원사업	870,480,000	0	0
서울시 공공급식 유통 활성화 지원	87,094,990	112,905,010	12,419,000
공공급식 생산농산물수집 일자리지원	0	120,000,000	60,000,000
농산물 온라인 판매확대 지원	0	64,000,000	35,200,000

단위사업

주민소득증대지원

주요 추진성과

○ 농가 저리 융자 지원을 통한 소득증대 향상 도모

관련 예산사업 결산현황

(단위: 원)

사업명	회계구분	'18결산	'19예산	'19결산
주민소득증대지원	주민소득증대지원사업특별회계	2,925,000	409,360,000	322,670,000
주민소득증대지원사업		2,925,000	409,360,000	322,670,000

단위사업

식품산업 육성

□ 주요 추진성과

- 농식품 가공업체 시설 확대를 통한 소득증대 및 신규 일자리 창출
- 식품산업 기반시설 확충과 우수제품 생산으로 경쟁력 강화

□ 관련 예산사업 결산현황

(단위: 원)

사업명	회계구분	'18결산	'19예산	'19결산
식품산업 육성	일반회계	2,457,090,840	2,603,224,000	1,942,604,980
농산물 소형저온저장고설치		910,608,000	491,467,000	486,001,400
학교급식 친환경농산물 식재료 지원		18,805,060	76,893,000	51,467,000
학교급식 친환경농산물 식재료 지원 (보조)		479,203,610	509,723,000	440,184,170
농산물 물류장비 지원사업		160,520,750	280,832,000	190,278,120
유통분야 박람회 참가		13,035,600	12,272,000	10,910,000
GAP인증지원사업		29,947,950	50,000,000	47,317,550
전통 발효식품 산업화		0	300,000,000	0
유기가공식품인증확대		1,978,000	5,250,000	3,613,760
청자 빛 떡 산업육성		10,224,500	0	0
청자 빛 떡 산업육성		0	20,000,000	19,339,000
친환경바이오 포장재 지원사업		12,000,000	0	0
6차산업육성		327,704,870	571,216,000	461,399,460
주산지 GAP 안전성 검사 지원사업		94,526,000	3,203,000	3,203,000
6차산업 인증경영체 융복합 강화사업		174,656,000	0	0
학교급식용 친환경농산물 안전성 검사		12,500,000	0	0
GAP인증농가 안전성 수수료 지원		3,388,600	8,955,000	7,615,440
GAP 인증농가 안전성 검사비 지원		5,892,000	79,331,000	68,971,400
6차산업 지역단위 네트워크 구축지원사업		123,020,000	97,780,000	60,833,000
농산물 공동선별비 지원		52,264,900	45,800,000	41,048,680
초등돌봄교실과일간식지원사업		16,815,000	16,002,000	15,923,000
도지사품질인증확대		10,000,000	10,000,000	10,000,000
식품소재 및 반가공산업육성		0	0	0
전통식품 경쟁력 강화사업	0	24,500,000	24,500,000	

단위사업

수질개선사업 관리

□ 주요 추진성과

- 15개 마을 유기질 비료, 퇴비, 농기계 지원 23백만원
- 356명 407백만원 직접지원사업비 지급
- 9개 마을 마을회관 운영비(전기, 수도요금 등) 지원 32백만원

□ 관련 예산사업 결산현황

(단위: 원)

사업명	회계구분	'18결산	'19예산	'19결산
수질개선사업 관리	수질개선사업특별회계	1,021,448,770	891,084,000	786,977,760
탐진호 상수원관리지역관리		134,441,910	119,520,000	95,878,900
주민지원사업 평가 및 DB		23,217,070	12,000,000	8,656,130
주민지원사업		631,004,790	568,878,000	561,173,730
환경기초시설 운영		187,194,000	69,278,000	68,588,000
오염총량관리비용 지원		45,591,000	121,408,000	52,681,000

단위사업

수질오염관리

주요 추진성과

관련 예산사업 결산현황

(단위: 원)

사업명	회계구분	'18결산	'19예산	'19결산
수질오염관리	일반회계	664,048,090	311,000,000	277,540,300
수질 및 토양오염 측정망 운영		1,471,700	4,770,000	3,242,400
수질오염배출시설 관리		1,235,000	9,110,000	8,551,540
정화조 및 공중화장실 관리(성인지)		661,341,390	277,120,000	265,746,360
기존 남녀공용화장실 분리		0	20,000,000	0

단위사업

환경개선부담금

주요 추진성과

관련 예산사업 결산현황

(단위: 원)

사업명	회계구분	'18결산	'19예산	'19결산
환경개선부담금	일반회계	11,158,000	12,100,000	11,121,450
환경개선부담금 부과 징수		11,158,000	12,100,000	11,121,450

단위사업

야생동식물보호

주요 추진성과

-야생동식물 보호구역 수렵폐기물 50kg수거 및 밀렵 차단 5건

관련 예산사업 결산현황

(단위: 원)

사업명	회계구분	'18결산	'19예산	'19결산
야생동식물보호	일반회계	8,372,000	11,676,000	11,449,100
야생동·식물보호구역 고정감시 보호원 배치		6,480,000	8,016,000	8,016,000
야생동식물 불법 포획·채취 계도		1,221,000	2,360,000	2,238,100
야생동물구제		671,000	1,300,000	1,195,000

단위사업

야생동물피해예방

□ 주요 추진성과

- 멧돼지 및 고라니 포획 278마리 / 조류포획 106마리
- 피해예방시설 설치지원 : 7가구
- 포획틀 지원 3개소
- 수렵보험료 지원 20명
- 유해야생동물 농작물 피해보상 15가구

□ 관련 예산사업 결산현황

(단위: 원)

사업명	회계구분	'18결산	'19예산	'19결산
야생동물피해예방	일반회계	8,991,000	15,000,000	11,307,590
야생동물피해예방사업(보조)		0	0	0
야생동물 농작물 피해보상		8,991,000	15,000,000	11,307,590

단위사업

자연보전

□ 주요 추진성과

-생태탐방로 조성완료 4.16km / 생태놀이터 조성 15,000㎡ / 강진만 도보다리 설치18.5m 등 / 백조다리조성 240m
 -2018년 탐방객 16만명→2020년 탐방객 23만명(44% 증가)

□ 관련 예산사업 결산현황

(단위: 원)

사업명	회계구분	'18결산	'19예산	'19결산
자연보전	일반회계	2,298,027,980	1,743,006,000	487,895,260
자연환경보전 이용시설		0	0	0
생태탐방로 조성사업		59,656,330	0	0
생태놀이터 조성사업		307,385,720	0	0
생태공원조성사업		1,789,053,000	316,811,000	315,362,470
생태공원관리		141,932,930	105,195,000	102,348,790
강진만 생태클러스터 조성		0	1,321,000,000	70,184,000

단위사업

폐기물관리

□ 주요 추진성과

- 환경정화센터 안정적 운영으로 쓰레기 적정 처리
- 사용종료 매립지 관리로 지하수 등 환경오염 예방
- 재활용품 수집운반 및 수거장려금 지원으로 자원 재활용을 제고
- 슬레이트 처리지원사업 추진으로 생활환경 개선
- 하천·하구 쓰레기 정화사업 추진으로 해양환경의 생태계 보호

□ 관련 예산사업 결산현황

(단위: 원)

사업명	회계구분	'18결산	'19예산	'19결산
폐기물관리	일반회계	1,793,172,360	2,038,143,000	1,953,498,316
환경정화센터운영		1,413,632,210	1,309,173,000	1,271,408,976
사용종료 매립지 관리		7,690,800	9,300,000	7,815,000
재활용품 수집운반 처리		16,005,000	11,900,000	11,214,110
슬레이트처리지원사업		235,200,000	538,500,000	538,500,000
하천·하구 쓰레기정화사업		101,440,550	105,070,000	103,625,030
농촌폐비닐 처리사업		19,203,800	64,200,000	20,935,200

단위사업

청소관리

□ 주요 추진성과

- 쓰레기종량제 추진으로 쾌적한 생활환경 추진
- 음식물류 폐기물 및 불법투기 폐기물 적정 수거·처

□ 관련 예산사업 결산현황

(단위: 원)

사업명	회계구분	'18결산	'19예산	'19결산
청소관리	일반회계	473,814,160	556,435,000	531,379,690
쓰레기 종량제		82,102,780	81,160,000	78,256,460
청소인력 후생복지		3,500,000	3,500,000	3,500,000
청소장비 관리		144,333,160	157,200,000	151,802,860
음식물류 폐기물 처리		151,965,000	186,375,000	185,127,560
청소용품 구입		1,220,000	3,000,000	2,850,000
국도청결		90,693,220	125,200,000	109,842,810

단위사업

대기오염관리

□ 주요 추진성과

- 온실가스 줄이기 실천서약 운동, 그린리더 모집·육성, 다양한 실천행사
- 기후변화 대응대책 세부시행계획 수립
- 탄소포인트제 운영으로 전력사용량 저감 유도
- 비산업부분 컨설팅으로 에너지 절약 유도

□ 관련 예산사업 결산현황

(단위: 원)

사업명	회계구분	'18결산	'19예산	'19결산
대기오염관리	일반회계	981,000	218,480,000	192,791,730
대기오염발생 사업장 관리		570,000	3,080,000	2,955,900
대기오염측정망 설치운영		411,000	215,400,000	189,835,830

단위사업

지구온난화대책

□ 주요 추진성과

- 탄소포인트제 운영으로 전력사용량 저감 유도
- 비산업부분 컨설팅으로 에너지 절약 유도

□ 관련 예산사업 결산현황

(단위: 원)

사업명	회계구분	'18결산	'19예산	'19결산
지구온난화대책	일반회계	17,905,230	42,477,000	41,214,210
기후변화 시책추진		13,258,570	36,477,000	36,471,240
탄소포인트제 운영		4,646,660	6,000,000	4,742,970

단위사업

고품질 축산물 생산기반 확충

□ 주요 추진성과

- 고품질 축산물 생산 향상을 통한 농가 소득 향상
- 전국적 브랜드 이미지 공고화
- 인건비 절감을 통한 농가 생산성 제고

□ 관련 예산사업 결산현황

(단위: 원)

사업명	회계구분	'18결산	'19예산	'19결산
고품질 축산물 생산기반 확충	일반회계	411,748,490	213,891,000	195,180,490
꿀벌산업육성사업		25,034,000	36,085,000	34,528,750
전라남도 녹색축산육성기금 부담금		131,000,000	0	0
고품질 축산물 생산지원		127,321,500	84,368,000	74,622,250
시설구조 개선사업		27,000,000	25,000,000	25,000,000
학생승마체험사업		64,876,000	42,988,000	42,988,000
축산물 HACCP컨설팅 지원사업		0	0	0
낙농업 활성화 지원사업		10,021,990	9,450,000	9,241,490
곤충사육시설 및 기자재 지원사업		20,495,000	10,000,000	2,800,000
맞춤형 축산장비 지원사업		6,000,000	6,000,000	6,000,000

단위사업

친환경 축산기반 확충

□ 주요 추진성과

'18년 친환경축산물인증 및 동물복지형 녹색축산농장 지정농가 : 79농가
 '18년 친환경축산물인증 및 동물복지형 녹색축산농장 지정농가 : 93농가

□ 관련 예산사업 결산현황

(단위: 원)

사업명	회계구분	'18결산	'19예산	'19결산
친환경 축산기반 확충	일반회계	240,840,980	357,680,000	291,077,520
친환경축산물 인증비 지원		191,640,980	194,000,000	183,768,520
가축분뇨처리지원사업		42,400,000	67,400,000	62,342,000
가축분뇨 정화개보수 지원사업		6,800,000	14,280,000	0
액비저장조 설치 지원사업		0	28,000,000	0
동물복지형 녹색축산 농장지원		0	54,000,000	44,967,000

단위사업

안전 축산물 생산공급

□ 주요 추진성과

- ? AI 및 구제역 등 법정가축전염병 예방으로 인체감염 예방
- ? 방역활동 강화로 청정 축산업 육성

□ 관련 예산사업 결산현황

(단위: 원)

사업명	회계구분	'18결산	'19예산	'19결산
안전 축산물 생산공급	일반회계	2,277,511,620	2,108,643,390	1,923,414,800
쇠고기이력추적제 지원사업		76,176,000	92,649,000	92,543,400
유기동물 보호관리		11,916,700	19,950,000	17,736,100
명예축산물 위생감시원 운영		950,000	1,450,000	1,400,000
가금농가 질병관리 지원		18,000,000	0	0
돼지 소모성질환 지도지원		4,000,000	0	0
돼지 쉐코바이러스 백신지원		29,700,000	0	0
가축재해보험 가입 지원사업		48,150,000	80,250,000	78,041,020
가축질병 면역증강제 지원사업		16,537,210	38,900,000	38,883,840
가축방역지원사업		224,960,100	505,022,000	404,261,680
가축방역활동비 지원		71,111,350	0	0
소 브루셀라병 및 결핵병 채혈보정비		134,100,000	130,000,000	130,000,000
소 브루셀라병 채혈보정(보조)		122,220,000	0	0
공동방재단 운영비		150,037,990	139,971,000	139,971,000
구제역 예방백신 접종시술비		140,000,000	140,000,000	140,000,000
구제역 예방백신 구입		139,106,110	0	0
가축질병예방접종강화		15,789,610	227,000,000	199,200,500
살처분 보상금		751,685,000	187,500,000	157,831,000
구제역·AI 차단방역		24,477,610	24,962,390	24,962,390
가금류 사료첨가제 지원사업		14,400,000	14,400,000	14,400,000
소 결핵 채혈보정비		0	0	0
구제역·AI 거점소독시설 운영		35,342,230	0	0
공동방재단 인건비		109,543,130	125,241,000	125,241,000
유기유실동물 입양비용 지원사업		0	2,100,000	0
길고양이 중성화 수술비 지원사업		150,000	0	0
구제역 긴급백신 지원		44,130,000	147,575,000	147,306,400
소 바이러스 설사병 예방백신 지원사업		7,891,280	8,000,000	7,988,700
소 설사병 조기진단약품 지원		10,296,300	19,520,000	19,331,820
CCTV등 방역인프라설치 지원사업		76,841,000	49,669,000	49,669,000
구제역 및 AI 방역사업 추진		0	0	0
축사입구소독시설지원		0	10,000,000	9,079,970
가축전염병예방관리		0	72,360,000	67,869,460

공중방역수의사방역활동	0	24,140,000	22,109,020
돼지 생식기호흡기 증후군 백신지원	0	1,820,000	1,803,680
차량무선인식장치 통신료 지원	0	36,594,000	24,225,960
구제역 백신접종 스트레스 완화제 지원	0	9,570,000	9,558,860

단위사업

한우생산기반확충

□ 주요 추진성과

한우개량 기반구축, 한우개량 시스템 개선

□ 관련 예산사업 결산현황

(단위: 원)

사업명	회계구분	'18결산	'19예산	'19결산
한우생산기반확충	일반회계	1,606,073,610	1,384,916,000	1,306,038,000
한우등록지원사업		72,500,000	95,340,000	95,340,000
축사시설 현대화 사업		0	3,000,000	3,000,000
한우개량지원		676,885,110	456,400,000	444,222,500
한우품질고급화 장려금지원		92,400,000	160,000,000	103,750,000
축사기자재지원사업		185,822,500	85,780,000	84,267,500
축산정책위원회운영		560,000	4,800,000	0
한우명품 브랜드사업		54,662,000	30,600,000	30,570,000
친환경천적이용 해충구제 지원사업		0	0	0
한우ICT융복합사업		20,004,000	30,000,000	30,000,000
친환경해충구제(모기퇴치램프) 지원사업		60,880,000	48,800,000	45,200,000
송아지브랜드육성사업		400,000,000	401,760,000	401,252,000
한우 자동목걸림장치 설치지원		42,360,000	68,436,000	68,436,000
친환경 해충구제(모기퇴치램프) 지원사업		0	0	0

단위사업

조사료생산기반확충

주요 추진성과

양질 혼합조사료 연중 생산 공급으로 사료비 절감 및 한우 품질균일화

관련 예산사업 결산현황

(단위: 원)

사업명	회계구분	'18결산	'19예산	'19결산
조사료생산기반확충	일반회계	225,912,000	236,390,000	235,512,000
조사료생산지원사업		225,912,000	236,390,000	235,512,000
조사료생산부속장비지원		0	0	0
조사료생산전문단지지원사업		0	0	0

단위사업

어업소득 기반시설 확충

□ 주요 추진성과

- 양식장 진입로 조성 및 관리 : 1개소 추진
- 어업기반시설 설치 : 2개소 추진
- 마량해양레저 복합공간 조성 : 북카페 개장('19.4.6.)
- 강진대구 해양체험관광시설 조성 : 체험시설 준공('19.11.)
- 복합다기능 부잔교 설치 : 2개소 설치 완료

□ 관련 예산사업 결산현황

(단위: 원)

사업명	회계구분	'18결산	'19예산	'19결산
어업소득 기반시설 확충	일반회계	2,386,370,690	5,017,135,740	2,155,722,530
연안정비사업		0	0	0
양식장 진입로 조성 및 관리		526,904,990	319,495,010	309,391,860
마량해양레저복합공간조성		1,255,139,390	750,280,610	302,583,000
강진대구 해양체험관광시설 조성		218,797,100	965,571,120	931,620,250
복합다기능 부잔교 설치		287,080,400	198,789,000	198,348,520
어항 내 퇴적 예방시설 설치		98,448,810	500,000,000	199,572,500
어촌뉴딜300사업		0	2,283,000,000	214,206,400

단위사업

어촌관광 기반시설 활성화

□ 주요 추진성과

- 어촌관광모델개발사업 : 어항 유지관리 3개소
/ 마량수산물판매센터 보수 1식 / 친수데크 보수 2개소
- 해양구조대 인명구조장비 지원 : 활동지원 10백만 원
/ 장비구입(제트스키폴톤(계류장)) 7백만 원
- 마량 놀토수산물시장 운영 : 30회 운영(2019.4.6.~10.26.)
/ 판매금액 : 11억 원 / 방문객수 : 106천 명 등
- 죽도 갯벌체험행사 운영 : 칠량면 20,000천원

□ 관련 예산사업 결산현황

(단위: 원)

사업명	회계구분	'18결산	'19예산	'19결산
어촌관광 기반시설 활성화	일반회계	2,057,717,010	1,392,189,000	1,155,564,440
어촌체험마을 활성화 사업		43,218,000	8,250,000	8,171,950
어촌관광모델개발사업		1,290,233,050	985,839,000	774,876,230
해양구조단 인명구조장비 구입 지원		59,599,000	24,700,000	24,700,000
마량 수산물 시장		437,757,310	259,420,000	235,746,140
죽도 갯벌 체험행사		170,896,110	50,980,000	49,070,120
어촌체험마을 사무장 지원사업		56,013,540	63,000,000	63,000,000

단위사업

어선어업의 경쟁력 강화

□ 주요 추진성과

- 연안어선 구조조정사업 : 2척 / 98백만 원
- 보험료 지원사업(어선 및 어선원, 어업인 안전 보험료) : 29백만원
- 어선어업의 생산활동 지원 : 16척, 166백만 원(보조83 자담83)
- 어선사고 예방시스템 구축사업
 - 9척(VHF-DSC 1대, V-PASS 5대, 구명조끼4벌) / 9,200천 원(보조 5,520 자담 3,680)
- 저효율 노후기관, 장비, 설비 교체지원사업
 - 3척(디젤 1, 가솔린선외기 2) / 69,800천 원(보조 41,880 자담 27,920)
- 어선용 장비보급사업
 - 20척(양승기 5, 프로타 5, 가솔린기관 5, 통발작업대 5) / 242,950천 원(보조 73,625 자담 169,325)

□ 관련 예산사업 결산현황

(단위: 원)

사업명	회계구분	'18결산	'19예산	'19결산
어선어업의 경쟁력 강화	일반회계	481,996,300	601,219,000	415,120,300
어선어업의 생산활동 지원		206,612,000	171,650,000	166,300,000
고효율 어선유류절감장비 지원사업-어선용LED		0	0	0
어선사고 예방시스템 구축사업		5,520,000	26,000,000	4,764,000
어선용장비보급사업		115,893,500	99,000,000	96,790,000
연안어선 구조조정사업		82,031,300	102,125,000	98,347,500
보험료 지원사업		15,455,500	97,000,000	29,898,800
어선용LED등 보급사업		0	2,000,000	0
저효율 노후기관·장비, 설비설치 교체 지원사업		56,484,000	103,444,000	19,020,000

단위사업

수산증양식사업개발육성

□ 주요 추진성과

- 패류양식 치패대 지원 : 총 363백만 원
- 패류양식 치패대 지원 6개소 / 40ha / 200백만 원
- 전복 가두리 양식장 지원 : 18대 / 163백만 원
- 수산패류종묘메카조성사업 : 총 293백만 원
- 모패장 조성 30백만원, 가리맛 중간종패대 지원 35백만원, 수평식 참굴단지 조성(70세트) 61백만 원, 패류 중간종묘장 조성 167백만원
- 양식장 저질개선사업 : 5개소 / 1,700톤 모래 살포/ 139백만 원
- 친환경부표 보급 지원사업 : 19어가 총7,825개 / 22백만 원
- 친환경에너지 보급사업 : 1개소 / 해수열 히트펌프(245kw*2대) / 160백만 원
- 꼬막종자대량생산기반구축사업 : 4개소 / 인공종자 56kg / 190백만 원
- 매생이 양식 기자재 지원사업 : 3개소 / 신마, 속마, 하분 / 50백만원 집행

□ 관련 예산사업 결산현황

(단위: 원)

사업명	회계구분	'18결산	'19예산	'19결산
수산증양식사업개발육성	일반회계	1,466,144,840	1,422,187,000	1,265,391,710
패류양식사업		352,820,000	365,600,000	362,820,000
해조류 양식사업		223,625,000	196,875,000	99,136,000
수산패류종묘메카조성		249,590,000	331,630,000	292,630,000
매생이 양식어업 육성		0	0	0
양식장저질개선사업		111,373,840	150,000,000	139,208,510
친환경부표 보급지원		48,736,000	22,082,000	22,082,000
친환경에너지 보급사업		480,000,000	160,000,000	160,000,000
꼬막종자대량생산기반구축		0	196,000,000	189,515,200

단위사업

어장보전 및 자원관리

□ 주요 추진성과

- 수산종자 매입방류사업 : 3종(뽕장어, 점농어, 감성돔) 총180천마 / 91백만 원
- 해양폐기물정화사업(150톤), 조업중인양쓰레기수매사업(202톤)
해양쓰레기 수거처리사업(183톤), 선상집하장 설치사업(1개소)
방치선박처리사업(1척)
- 자원관리 공동체 도우미 지원사업 / 용산자율관리공동체 지원 18백만원 집행
- 불가사리 구제사업 / 60톤수거 /60백만원 집행

□ 관련 예산사업 결산현황

(단위: 원)

사업명	회계구분	'18결산	'19예산	'19결산
어장보전 및 자원관리	일반회계	291,653,880	532,792,000	498,851,490
수산종자매입방류사업		100,000,000	100,000,000	90,960,200
해양폐기물 정화사업		40,000,000	80,000,000	75,651,890
해양쓰레기 자체수거처리사업		5,000,000	25,000,000	22,600,000
방치선박처리사업		946,000	2,000,000	2,000,000
어업지도선 운영 및 관리		8,970,680	9,000,000	8,264,400
건전한 어업질서 확립		7,719,200	38,000,000	30,735,000
수산자원보호구역관리		8,270,000	8,960,000	7,750,000
해양쓰레기선상집하장 설치		30,748,000	36,000,000	32,400,000
불가사리 구제사업		30,000,000	63,332,000	60,000,000
조업중인양쓰레기 수매사업		60,000,000	100,000,000	100,000,000
해양오염방제		0	5,000,000	4,610,000
자율관리어업 공동체 도우미 지원사업		0	18,000,000	18,000,000
해양쓰레기 수거처리사업		0	37,500,000	35,880,000
해파리 구제 사업		0	10,000,000	10,000,000

단위사업

수산물 유통 및 가공

□ 주요 추진성과

- 우수수산물 포장재 제작 지원 : 우수수산물(16개소), 굴,매생이(7개소), 친환경 김(1개소), 수산물 위판장(20개소), 개불(1개소) 업체 포장재 지원
- 수산물 발효식품 활성화 사업 : 3개소 지원
- 수산물 유통질서 확립 : 수산물 원산지 표시 풋말 제작 및 배부(600개)
- 수산물저온저장시설사업 : 11개소 지원
- 수산물안전대응 : 전라남도 해양수산과학원의 연중 계획에 따라 강진군수협위판장 등 30개소 시료수거 및 안전성 조사
- 수산물 위판장 지원 : 위판장 냉각기 설치
- 수산물산지가공시설지원 : 2개소 지원

□ 관련 예산사업 결산현황

(단위: 원)

사업명	회계구분	'18결산	'19예산	'19결산
수산물 유통 및 가공	일반회계	171,500,250	1,619,482,000	580,001,140
수산물 산지가공시설		0	1,420,000,000	400,433,000
우수수산물 포장재 제작 지원		94,891,250	72,500,000	72,471,800
수산물 발효식품 활성화 사업		9,999,000	10,000,000	9,999,000
수산물 유통질서 확립		7,660,000	8,800,000	8,057,800
수산물저온저장시설사업		42,000,000	80,182,000	73,089,540
수산물안전대응		950,000	1,000,000	950,000
가래치기축제		0	3,000,000	3,000,000
수산물 위판장 지원		0	0	0
수산물 소포장 등 지원사업		16,000,000	24,000,000	12,000,000

단위사업

내수면 자원조성사업

□ 주요 추진성과

- 내수면 양식장 지원사업 : 총 60백만원 집행
- 약품 20개소 / 40백만 원 집행
- 기자재 12대 / 20백만 원 집행

□ 관련 예산사업 결산현황

(단위: 원)

사업명	회계구분	'18결산	'19예산	'19결산
내수면 자원조성사업	일반회계	133,675,000	70,000,000	60,000,000
내수면 양식장 지원 사업		133,675,000	70,000,000	60,000,000

단위사업

어업지도자 육성 및 관리

□ 주요 추진성과

- 수산업 경영인 육성 :
 - 수산업경영인전국대회 참석 지원,
 - 수산업 위판장 종매인 기술교육 현장 학습 지원
 - 어업인 한마음대회 행사 지원
- 수산업 정책자금 이차차액 지원사업

□ 관련 예산사업 결산현황

(단위: 원)

사업명	회계구분	'18결산	'19예산	'19결산
어업지도자 육성 및 관리	일반회계	19,619,650	65,410,000	43,921,000
해양수산사업 신청 지도		1,450,000	8,980,000	1,830,000
수산기술 정보신문 보급사업		5,920,000	9,780,000	8,316,000
수산업 경영인 육성		10,336,000	30,400,000	30,400,000
수산업정책자금 이차차액 지원		769,650	10,000,000	2,093,000
어업인 학습단체 육성		1,144,000	6,250,000	1,282,000

단위사업

귀어자 지원 사업

주요 추진성과

○ 귀어자 지원 사업 : 귀어자 정착 지원(1가구)

관련 예산사업 결산현황

(단위: 원)

사업명	회계구분	'18결산	'19예산	'19결산
귀어자 지원 사업	일반회계	40,000,000	20,000,000	20,000,000
귀어자 지원 사업		40,000,000	20,000,000	20,000,000
귀어자 지원사업(보조)		0	0	0

단위사업

산림조성 및 가꾸기

주요 추진성과

- 조림사업 75ha
- 숲가꾸기사업 : 1,821ha(큰나무가꾸기 430, 어린나무가꾸기 78, 조림지풀베기 972, 덩굴제거 341)
- 숲가꾸기 인력 : 31명(산물수집단 14, 덩굴류제거단 7, 숲가꾸기파트를 7, 산림자원조사단 3)
- 산림경영계획서 500ha
- 도시숲 5개소

관련 예산사업 결산현황

(단위: 원)

사업명	회계구분	'18결산	'19예산	'19결산
산림조성 및 가꾸기	일반회계	5,140,219,400	4,563,499,940	4,335,238,642
조림사업		829,463,530	403,230,470	365,333,000
숲 가꾸기		3,374,613,830	2,754,583,470	2,656,313,252
산림경영계획 작성		7,068,000	10,931,000	9,960,000
산림바이오매스수집활용(성인지)		215,879,530	344,689,000	272,975,320
임업기계장비 보급		97,957,820	29,034,000	28,890,150
산림자원 조사단		41,194,970	45,352,000	37,535,920
나무 심기 행사 추진		14,196,000	15,680,000	14,231,000
도시숲 조성		559,845,720	950,000,000	950,000,000
탄소배출권 거래재 상쇄사업			0	10,000,000

단위사업

국토경관조성관리

□ 주요 추진성과

- 등산로 정비사업 93.8km
- 나무은행 1,170주 활용(도시숲 1,054주, 가로수 28주)
- 산림인력 9명(가로수관리원 7, 산림서비스 도우미 2)
- 지방정원 : 사유지 44필지 중 38필지 매입
 생태자연도 등급 조정(1등급에서 3등급)
- 정원전문가 양성교육 5명
- 숲속의 전남 2개소 조성(백사 어촌마을, 장계리 경관숲)

□ 관련 예산사업 결산현황

(단위: 원)

사업명	회계구분	'18결산	'19예산	'19결산
국토경관조성관리	일반회계	3,362,297,350	4,755,742,620	1,907,967,070
가로경관조성 및 관리		311,624,210	499,990,000	443,228,010
산림서비스도우미		20,000,000	40,592,000	38,464,070
나무은행 설치운영		124,775,730	65,000,000	38,071,000
등산로정비사업		115,162,640	134,723,000	132,896,250
공원 및 수목경관 관리		713,294,600	198,213,000	144,431,870
초당림물놀이장개발		161,575,290	62,755,000	46,928,500
숲속의전남		182,372,500	79,200,000	79,200,000
지방정원 조성		1,733,492,380	3,646,869,620	962,347,370
산림서비스도우미(숲해설 위탁운영)		0	25,000,000	19,000,000
정원전문가 양성		0	3,400,000	3,400,000

단위사업

산림경영기반조성

□ 주요 추진성과

- 간선임도 1km, 작업 2.14km, 구조개량 18.3km, 보수 1.58km
- 숲길조성 생활권 등산로 정비 2개소
- 유아숲 교육운영(102회, 2,172명)
- 주작산자연휴양림 운영 : 이용객 18,850명, 등산객 27,500명
- 주작산자연휴양림 보완사업 : 숲속의집 2동(14평, 22평) 신축

□ 관련 예산사업 결산현황

(단위: 원)

사업명	회계구분	'18결산	'19예산	'19결산
산림경영기반조성	일반회계	1,833,556,190	3,227,365,650	2,369,530,510
자연휴양림보완 및 관리		296,408,580	398,742,000	314,149,580
임도사업		1,068,214,000	1,079,967,890	752,877,360
숲길조성관리		224,077,580	80,000,000	80,000,000
주작산자연휴양림 보완사업		63,657,300	1,135,718,300	754,415,200
석문공원 조성		169,100,120	246,174,970	230,576,450
강진 유아숲 체험원 운영		6,098,610	249,762,490	222,511,920
유아숲체험운영		6,000,000	12,000,000	0
유아숲 교육운영		0	25,000,000	15,000,000

단위사업

산림조합 및 전문임업인육성

□ 주요 추진성과

- 산림소득작목 육성사업 : 12농가 / 60백만 원
- 표고자목 구입비 지원사업 : 6농가, 23,000본 / 47백만 원
- 표고생산용 톱밥배지 구입비 지원 외 7종 : 13농가 / 300백만 원
- 임산물 상품화 지원: 4농가 / 14백만 원
- 산림작물생산단지조성 : 4농가 / 104백만 원
- 가공장비 및 시설지원 외 5종 : 11농가 / 52백만 원
- 펠릿보일러보급사업 : 펠릿난로 1세대 / 1백만 원

□ 관련 예산사업 결산현황

(단위: 원)

사업명	회계구분	'18결산	'19예산	'19결산
산림조합 및 전문임업인육성	일반회계	671,891,340	702,456,000	612,957,070
선도임업인 육성		582,422,840	473,187,000	399,605,870
묘포지 토양개량사업		0	7,125,000	7,071,000
펠릿 보일러 보급		0	8,400,000	1,050,000
임산물유통기반조성		23,080,000	39,342,000	38,062,000
산림작물생산단지조성		0	20,000,000	20,000,000
임산물생산기반조성		66,388,500	15,006,000	13,533,600
임산물생산단지 규모화		0	91,800,000	86,038,600
FTA피해보전직불금		0	17,046,000	17,046,000
임산물 상품화 지원		0	13,710,000	13,710,000
전문임업인 임업신문보급		0	6,840,000	6,840,000
산림문화박람회 개최 지원		0	10,000,000	10,000,000

단위사업

산림자원보호

□ 주요 추진성과

- 산불방지 : 진화인력 59명 선발, 산불발생 1건 0.01ha, 산불임차 헬기, 산불예방교육 실시 등으로 산불진화 및 예방 기여
- 병해충방제 : 솔껍질깍지벌레 15ha, 기타 85ha 방제 완료, 산림병해충 예찰방제단 2명 운영
- 생활권 수목진료 : 가로수 및 소공원 내 22개소 진단 및 처방
- 산림재해예방 : 물놀이장 운영 완료 / 7월~8월 / 11.027명 관광객
- 보은산테마공원 : 테마공원 계약 및 착공 완료 / 6ha
- 보호수 정비 : 보호수14주 외관수술 및 가지치기 정비 완료
- 사방사업 : 사방댐 2개소, 계류보전 2개소, 산지사방 1개소 완료, 산사태현장예방단 운영 완료

□ 관련 예산사업 결산현황

(단위: 원)

사업명	회계구분	'18결산	'19예산	'19결산
산림자원보호	일반회계	2,569,396,590	4,342,753,800	2,895,345,840
산불방지대책(성인지)		94,788,820	202,537,000	172,531,590
산림병해충방제		64,694,170	64,369,000	60,423,600
생활권 수목진료 지원		3,387,000	0	0
산림재해예방		82,156,180	252,654,000	232,814,020
보호수 정비		71,786,200	134,409,800	131,446,050
임도사업		4,560,000	80,000,000	74,546,890
산림병해충방제단운영		18,362,680	21,867,000	21,319,360
보은산테마공원		993,400	1,095,680,000	27,396,600
산불방지 운영		101,341,000	99,996,000	99,996,000
산불방지 교육훈련 및 조사		3,172,000	3,172,000	3,172,000
산불예방체계 구축 및 운영(경상보조)		7,590,000	8,000,000	5,103,000
산불진화체계 구축 및 운영(경상보조)		27,529,480	44,772,000	37,824,730
산불진화체계 구축 및 운영(자본보조)		10,050,000	70,630,000	65,068,870
산불전문예방진화대(경상보조)		558,295,970	707,482,000	700,910,170
산림재해일자리(산사태현장예방단)		25,857,260	45,490,000	29,301,120
산림병해충예찰방제단장비		705,000	1,266,000	1,266,000
사방시설 유지관리		0	28,000,000	27,089,000
사방사업 신규조성		1,469,123,750	1,234,640,000	1,199,025,840
사방사업평가점검안전진단		8,016,000	6,789,000	6,111,000
3대물놀이장 안전요원		16,987,680	27,000,000	0
자연휴양림 복합재해대응사업		0	85,000,000	0
산림자원관리및조성		0	129,000,000	0

단위사업

식품위생안전관리

□ 주요 추진성과

- 식중독 예방활동
 - 집단급식소, 식품위생업소 지도점검
 - 식중독 예방 교육
- 유통식품 및 어린이 식생활안전관리
 - 유통식품 수거검사
 - 어린이기호식품 판매업소 지도점검
 - 뽕다방 일제 점검

□ 관련 예산사업 결산현황

(단위: 원)

사업명	회계구분	'18결산	'19예산	'19결산
식품위생안전관리	일반회계	14,412,950	17,600,000	15,007,960
안전한 식품유통		12,362,950	13,600,000	11,007,960
어린이기호식품 전담관리원 활동비		2,050,000	4,000,000	4,000,000

단위사업

맛산업 육성

주요 추진성과

- 강진대표음식 확대 및 맛집 육성
- 영업주 등 마인드 혁신
- 강진음식 인지도 향상을 위한 맛 홍보

관련 예산사업 결산현황

(단위: 원)

사업명	회계구분	'18결산	'19예산	'19결산
맛산업 육성	일반회계	262,129,060	206,830,000	182,312,670
강진 대표음식 육성		71,885,560	58,210,000	40,141,000
음식문화 및 서비스 개선		127,789,000	117,340,000	111,805,670
맛의1번지 전략적 홍보		22,071,800	6,000,000	5,700,000
문화관광축제·스포츠산업 연계		40,382,700	25,280,000	24,666,000

단위사업

관광지 자원개발

□ 주요 추진성과

- 청령연수원 생활관 건립사업
 - 사업량 : 3층1개동 41실 / 준공
- 청소년수련관 건립공사
 - 사업량 : 지도자실, 다목적강당, 동아리실 등

□ 관련 예산사업 결산현황

(단위: 원)

사업명	회계구분	'18결산	'19예산	'19결산
관광지 자원개발	일반회계	5,921,720,320	22,118,127,070	15,930,471,770
도예촌 조성사업(성인지)		686,868,830	16,840,000	14,815,800
사의재 관광명소화사업		2,367,828,930	0	0
가우도 경관조명 설치사업		2,557,800	2,000,000,000	1,793,059,570
가우도 향기의섬 조성사업		60,500,000	511,678,180	335,485,160
다산정약용 사의재 한옥체험관 조성		295,341,630	1,897,460,630	1,671,899,280
가고싶은 섬 조성사업		350,638,120	2,056,687,070	1,007,771,490
강진만 노을 경관자원화사업		69,371,000	881,629,000	851,843,170
다산청령수련원 생활관 건립		0	0	0
강진 청소년수련관 건립		0	0	0
강진청소년수련관건립		777,649,900	4,204,061,700	3,612,145,060
청령수련원생활관건립사업		977,506,590	5,463,228,410	4,564,566,800
가우도 망호판매장 건립		83,660,000	316,340,000	312,732,810
가우도 경관조명 설치사업		0	0	0
강진삼십리 벚꽃길 조성사업		249,230,920	1,000,769,080	1,000,718,350
강진 청자타워(전망대) 건립		566,600	2,559,433,000	250,857,000
청소년 수련관 건립		0	0	0
도서종합개발사업		0	1,000,000,000	316,600,130
코리아둘레길 남파랑길 안내체계 구축		0	80,000,000	79,954,750
2019년 코리아둘레길 활성화 프로그램		0	130,000,000	118,022,400

단위사업

관광지 관리

□ 주요 추진성과

- 관광지 유지관리
 - 관내 주요 관광지 시설 개보수
 - 관광지 화장실 관리 및 공공요금 집행

□ 관련 예산사업 결산현황

(단위: 원)

사업명	회계구분	'18결산	'19예산	'19결산
관광지 관리	일반회계	788,563,290	2,145,358,630	1,343,109,730
사의재 관리		65,635,750	102,470,000	73,156,690
관광지 안내표지판 설치		18,000,000	0	0
관광지 주변관리		0	0	0
관광시설물 확충 및 정비		153,699,460	191,370,000	185,842,970
이한영생가 관리		0	0	0
관광지 유지관리		529,224,180	1,817,406,000	1,052,106,740
관광안내표지(해설)판 정비사업		22,003,900	34,112,630	32,003,330

단위사업

관광 강진 홍보

□ 주요 추진성과

단체관광객 인센티브 지급 : 1,137건 521,443천원
 문화관광해설사 관광안내 : 2,574건
 대규모박람회 참가 : 2회
 푸소체험운영 : 11,154명 참여, 농가소득 : 985,131천원
 관광안내 책자 및 홍보물 제작

□ 관련 예산사업 결산현황

(단위: 원)

사업명	회계구분	'18결산	'19예산	'19결산
관광 강진 홍보	일반회계	1,958,219,670	2,372,265,000	2,091,117,370
관광안내책자 및 홍보물 제작		149,258,530	139,240,000	85,278,930
관광박람회 참가		29,635,000	32,000,000	31,840,000
문화관광해설사 활동비		165,551,000	230,800,000	196,261,210
관광사업체 운영		372,951,380	573,711,000	537,801,980
관광협회 추진		617,921,000	773,463,000	659,155,800
푸소체험운영		283,020,260	234,669,000	220,408,130
푸소체험운영(일자리인센티브지원)		211,020,500	260,000,000	253,244,320
강진푸소체험(지역단위농촌관광시스템)		128,862,000	128,382,000	107,127,000

단위사업

강진오감통운영

□ 주요 추진성과

* 음악공연을 통한 지역 주민들의 문화 및 행복 지수 향상에 기여

□ 관련 예산사업 결산현황

(단위: 원)

사업명	회계구분	'18결산	'19예산	'19결산
강진오감통운영	일반회계	543,004,190	702,346,000	581,136,210
강진오감통운영		320,888,690	480,868,000	373,906,210
하모니강진만들기(창조사업)		222,115,500	221,478,000	207,230,000
음악인단체활성화		0	0	0

단위사업

다양한 축제 운영

□ 주요 추진성과

* 강진 지역의 풍부한 관광자원을 활용하여 지역경제 활성화 도모

□ 관련 예산사업 결산현황

(단위: 원)

사업명	회계구분	'18결산	'19예산	'19결산
다양한 축제 운영	일반회계	2,629,214,750	2,687,655,640	2,587,561,414
강진청자축제 및 한중일도자문화예 술회관(성인지)		1,345,572,400	1,320,000,000	1,265,500,000
타 축제 벤치마킹 및 향토축제 흥 보·지원		232,647,350	84,800,000	71,070,310
마량미향축제		0	40,000,000	40,000,000
전라병영성축제		50,000,000	120,000,000	120,000,000
강진군동금곡사벚꽃길나들이		50,000,000	50,000,000	50,000,000
강진만 춤추는 갈대축제		422,500,000	500,000,000	475,000,000
남도음식문화큰잔치		528,495,000	572,855,640	565,991,104

단위사업

문화공간조성관리

□ 주요 추진성과

- * 공연 등 문화예술 활동
 - 공연 : 월1회 이상 (대관 공연, 우수 공연, 기획?초청 공연 등)
 - 전시 : 기획 전시, 초청 전시, 대관 전시 등 연중 운영
 - 영화 : 최신 개봉 영화 월 2회 이상 상영
 - 문화가 있는 날 : 매월 마지막 주 수요일 운영
 - 어린이, 청소년, 중년, 노년 특별 프로그램 : 분기 1회 이상
 - 기타 : 꿈다락 문화교실 등 운영

□ 관련 예산사업 결산현황

(단위: 원)

사업명	회계구분	'18결산	'19예산	'19결산
문화공간조성관리	일반회계	6,073,675,220	6,297,364,000	6,196,888,450
아트홀 관리 및 운영		2,149,413,870	2,283,568,000	2,194,985,650
강진문화복지종합타운(BTL) 임대료 (지특)		2,662,848,800	2,665,330,000	2,662,848,800
강진문화복지종합타운(BTL) 임대료 (국고)		806,670,000	806,670,000	806,670,000
문화예술공간관리		183,015,550	163,000,000	160,218,000
게임기관리		0	1,500,000	0
문예회관 문화예술교육 프로그램		0	0	0
꿈다락 토요문화학교 예술감상교육		24,000,000	25,000,000	25,000,000
방방곡곡 문화공감		247,727,000	319,166,000	319,166,000
꿈다락 토요문화학교		0	0	0
문화예술회관 문화가 있는 날		0	17,000,000	17,000,000
문화예술 교육프로그램 지원		0	16,130,000	11,000,000

단위사업

문화예술단체육성

주요 추진성과

관련 예산사업 결산현황

(단위: 원)

사업명	회계구분	'18결산	'19예산	'19결산
문화예술단체육성	일반회계	1,166,100,900	579,899,100	572,819,490
문화원 지원		180,000,000	267,000,000	266,920,390
전통민속놀이 행사지원		20,000,000	20,000,000	20,000,000
향교종교단체 지원		944,100,900	271,899,100	271,899,100
전남민속예술축제 참가지원		14,000,000	14,000,000	14,000,000
문화예술진흥기금 출연금		0	7,000,000	0
문화예술교육지원 사업		0	0	0
문화예술단체지원		0	0	0
지역특성화 문화예술교육 지원사업		8,000,000	0	0

단위사업

문화예술행사 추진 및 지원

주요 추진성과

* 건전한 문화생활의 기회를 제공하여 문화적 욕구 충족

관련 예산사업 결산현황

(단위: 원)

사업명	회계구분	'18결산	'19예산	'19결산
문화예술행사 추진 및 지원	일반회계	409,642,000	429,612,000	425,546,000
국악강사 풀체 지원		25,762,000	25,762,000	25,762,000
문화예술행사 지원		234,930,000	234,850,000	230,834,000
통합문화이용권사업		148,950,000	169,000,000	168,950,000
전남민속예술축제 개최		0	0	0

단위사업

지정문화재 보존

□ 주요 추진성과

* 문화재 보수정비로 선인들의 훌륭한 문화유산을 후세에 길이 보존

□ 관련 예산사업 결산현황

(단위: 원)

사업명	회계구분	'18결산	'19예산	'19결산
지정문화재 보존	일반회계	6,529,736,490	9,827,743,290	5,772,768,750
도 무형문화재 전승지원 보전금		13,200,000	20,400,000	13,200,000
문화재 보존 관리		282,900,050	1,299,534,000	557,619,880
전라병영성 복원		0	0	0
도 지정무형문화재 공개행사 전승지원금		0	5,800,000	1,900,000
문화재 안전경비 인력배치사업		0	106,000,000	95,542,680
전통문화유산보수정비		677,410,710	115,000,000	100,025,700
도지정문화재		558,835,400	421,000,000	361,842,800
국가지정문화재		4,157,859,420	7,367,155,290	4,184,033,200
전통사찰방재시스템 구축사업		136,000,000	107,000,000	107,000,000
전통사찰 보수정비		100,000,000	180,000,000	180,000,000
문화재 재난안전 관리사업		77,317,200	0	0
전통사찰 방재시스템 유지보수		16,182,000	39,984,000	34,058,000
향교·서원활용사업		64,000,000	68,000,000	68,000,000
문화재재난방지시설구축		336,127,400	38,870,000	37,574,810
문화재방재시설유지관리지원		29,904,310	30,000,000	29,921,680
문화재 방재시설 확충사업		80,000,000	0	0
문화재안내판 정비사업		0	29,000,000	2,050,000
국가무형문화재 공방개선사업		0	0	0
문화재 긴급보수 사업		0	0	0

단위사업

비지정문화재 보존

주요 추진성과

* 문화재 보수정비로 선인들의 훌륭한 문화유산을 후세에 길이 보전

관련 예산사업 결산현황

(단위: 원)

사업명	회계구분	'18결산	'19예산	'19결산
비지정문화재 보존	일반회계	740,435,300	488,490,000	487,469,000
향토문화유산 정비		740,435,300	488,490,000	487,469,000

단위사업

문화유적 개발

주요 추진성과

* 하멜기념관, 흥교, 은행나무, 한골목 등과 연계한 관광자원화

관련 예산사업 결산현황

(단위: 원)

사업명	회계구분	'18결산	'19예산	'19결산
문화유적 개발	일반회계	3,122,093,620	6,355,916,560	1,472,484,490
하멜촌 조성사업(성인지)		1,852,857,000	3,840,361,440	762,175,800
강진 월출산권 관광명소화사업		557,605,800	2,279,278,410	612,514,190
오감만족 시의거리 조성사업		711,630,820	236,276,710	97,794,500

단위사업

명인명품 관리

주요 추진성과

13건 60,000천원 지원

관련 예산사업 결산현황

(단위: 원)

사업명	회계구분	'18결산	'19예산	'19결산
명인명품 관리	일반회계	0	74,300,000	61,999,400
명인, 명품		0	74,300,000	61,999,400

단위사업

문화유적 시설관리

주요 추진성과

*병영성 성곽(여장 포함) 및 4개 문루 복원

관련 예산사업 결산현황

(단위: 원)

사업명	회계구분	'18결산	'19예산	'19결산
문화유적 시설관리	일반회계	9,360,040	92,800,000	67,989,320
하멜기념관 관리		9,360,040	26,400,000	18,560,820
문화유적 시설관리		0	66,400,000	49,428,500

단위사업

농촌정주 여건조성

□ 주요 추진성과

- 주민숙원사업(자체)
 - 마을주민의 오랜 숙원사업 해결
- 국유재산권리보전이행
 - 국유재산권리보전업무보조 인건비 집행
- 주민숙원사업
 - 마을주민의 숙원사업 해결(도비보조)
- 지표수보강 개발사업
 - 별정지구 지표수보강개발사업 / 49.6ha(양수장 1개소, 송수관로 2,487m)

□ 관련 예산사업 결산현황

(단위: 원)

사업명	회계구분	'18결산	'19예산	'19결산
농촌정주 여건조성	일반회계	9,167,118,360	11,412,785,470	10,167,779,950
주민숙원사업(자체)		7,985,207,770	7,152,247,780	6,272,837,610
국유재산 권리보전 이행		4,331,800	10,000,000	0
주민숙원사업		1,070,546,790	2,057,569,690	1,819,228,420
지표수보강개발사업		107,032,000	2,192,968,000	2,075,713,920
지표수보강개발사업		0	0	0

단위사업

농업기반시설 정비

□ 주요 추진성과

- 한발대비용수개발사업
 - 명산,쌍덕지구 양수시설 설치 각 1개소
 - 신학지구 관정 개발 1개소
- 누수저수지 개보수사업
 - 수인제 그라우팅 21공
 - 화신제 그라우팅 17공
- 수리시설 개보수사업
 - 만년지구 수리시설 개보수사업
(전석쌓기 L=38.0m H=2.0m, 개거 L=16m(500*500))
 - 라천지구 수리시설 개보수사업
(여방수로 단면보수 A=403㎡, 여수토그라우팅 18공)
 - 만세2지구 수리시설 개보수사업
(제방덧쌓기 A=4,900㎡, 사석 L=172.0m, 여방수로 130m, 여수토그라우팅 13공)
- 방조제 개보수사업
 - 사내지구 국가관리방조제 개보수사업(개·보수 L=3.24km, 피복석 12,321㎡, 그라우팅 67m)
 - 장계지구 지방관리방조제 개보수사업(개·보수 L=0.7km, 피복석 1,310㎡)
- 배수개선사업
 - 봉황지구 배수개선사업 / 56ha(배수문 2개소, 배수로 480m)

□ 관련 예산사업 결산현황

(단위: 원)

사업명	회계구분	'18결산	'19예산	'19결산
농업기반시설 정비	일반회계	4,195,149,760	7,288,845,380	6,313,851,860
한발대비 용수개발사업		415,889,980	454,473,000	450,761,390
누수저수지 개보수사업		191,685,160	163,000,000	159,067,280
수리시설개보수사업		683,225,150	751,294,000	476,327,350
사내방조제개보수사업		2,735,208,470	2,949,219,380	2,810,389,650
장계방조제개보수사업		76,117,000	963,883,000	882,466,780
봉황지구 배수개선사업		93,024,000	2,006,976,000	1,534,839,410

단위사업

간척사업

주요 추진성과

- 양수장, 송수관로 유지 보수
- 배수로 준설

관련 예산사업 결산현황

(단위: 원)

사업명	회계구분	'18결산	'19예산	'19결산
간척사업	일반회계	158,988,900	166,600,000	80,036,630
시설물유지관리		158,988,900	166,600,000	80,036,630

단위사업

농업선진화 시설

□ 주요 추진성과

- 흙수로 구조물화사업
 - 중고지구(L=699m), 구상지구(L=613m), 춘전지구(L=123m), 대곡지구(L=671m), 한림지구(L=544m), 영풍지구(L=296m), 귀라지구 (L=361m)
- 기계화경작로 확포장사업
 - 신전 사초2지구(L=700m), 신전 용정1지구(L=700m), 강진 임천2지구 (L=1,080m), 도암 덕년지구(L=890m)
- 경지정리사업
 - 금강지구 대구획경지정리사업 / 335ha(용수로 3,809m, 배수로 7,287m)
 - 사초지구 대구획경지정리사업 / 105.6ha(용수로 5,918m, 배수로 1,593m, 농로 2,744m)
- 발기반정비사업
 - 장등지구 발기반정비사업 / 39ha(배수로 622m, 저류지 1개소)
 - 남호지구 발기반정비사업 / 19ha(농로 130m, 배수로 1,249m, 저류지 1개소)
 - 용정지구 발기반정비사업 / 10ha(배수로 783m, 저류지 1개소)

□ 관련 예산사업 결산현황

(단위: 원)

사업명	회계구분	'18결산	'19예산	'19결산
농업선진화 시설	일반회계	5,600,299,890	8,218,489,780	7,264,558,320
흙수로 구조물화사업		239,163,330	337,500,000	333,064,200
기계화경작로 확포장 사업		683,528,870	497,571,000	492,799,470
경지정리사업		3,949,507,660	5,585,692,120	5,156,058,550
발기반정비사업		728,100,030	1,797,726,660	1,282,636,100

단위사업

군도, 농어촌 도로사업

주요 추진성과

관련 예산사업 결산현황

(단위: 원)

사업명	회계구분	'18결산	'19예산	'19결산

단위사업

자전거도로

주요 추진성과

관련 예산사업 결산현황

(단위: 원)

사업명	회계구분	'18결산	'19예산	'19결산

단위사업

도로유지관리

주요 추진성과

관련 예산사업 결산현황

(단위: 원)

사업명	회계구분	'18결산	'19예산	'19결산

단위사업

지역기반시설 확충 및 정비

□ 주요 추진성과

- 강진읍 도시재생 뉴딜사업
 - 공모선정 : '18. 8.
 - 선도지역 지정 : '18.12.
 - 국토부 도시재생 특위 승인 : '19. 4.
 - 전라남도 전략계획 승인 : '19. 10.
- 병영면 소규모 도시재생사업
 - 공모선정 : '18.7.
 - 병영상고생 관광해설사 교육 : '19. 1. ~ 2.
 - 관광안내 등 사업개시 : '19. 3.
- 강진군 전체 장기미집행시설 정비
 - 군관리계획 결정(변경)(안) 작성
- 군계획위원회 심의회 개최
 - 군계획위원회 3회 개최 / 군계획 제1분과위원회 21회 개최
- 옥외광고물 사업 추진
 - 지정계시대 설치 2개소
 - 불법광고물 정비

□ 관련 예산사업 결산현황

(단위: 원)

사업명	회계구분	'18결산	'19예산	'19결산
지역기반시설 확충 및 정비	일반회계	626,170,020	6,374,240,000	3,981,677,440
옥외광고물 정비사업		79,022,000	59,560,000	58,580,000
군관리계획		378,349,020	356,517,000	353,020,300
도시재생사업		168,799,000	5,958,163,000	3,570,077,140

단위사업

도시계획 도로개설

주요 추진성과

- 도시계획도로 정비사업을 통한 쾌적한 주거환경 개선
 - 마량1구소로(1-52)도시계획도로개설, 서문안~인화어린이집, 향교~금곡사, 의료원~3.1탑간 도시계획도로 등 용지보상 및 사업 정상 추진 중
- 미불(공용도로)용지 보상 : 1건

관련 예산사업 결산현황

(단위: 원)

사업명	회계구분	'18결산	'19예산	'19결산
도시계획 도로개설	일반회계	4,850,736,570	5,461,002,510	3,797,228,320
미불용지		0	0	0
도로개설관리		4,850,736,570	5,461,002,510	3,797,228,320

단위사업

도시공원 정비사업

□ 주요 추진성과

- 세계모란공원 관리
 - 모란심기, 꽃심기, 연못청소, 풀베기 등
 - 시설물 유지 관리 / 가로등, 편의시설, 기반시설, 수목 등
- 보은산 등산로 정비 : 야자매트 및 미끄럼방지시설 / 2개소
태양광가로등(2개소)

□ 관련 예산사업 결산현황

(단위: 원)

사업명	회계구분	'18결산	'19예산	'19결산
도시공원 정비사업	일반회계	890,413,500	495,402,450	216,523,440
보은산 등산로 정비		32,605,400	45,600,000	40,801,160
세계모란공원 조성		857,808,100	149,802,450	148,501,730
보은산공원화사업		0	300,000,000	27,220,550

단위사업

도시디자인발전

□ 주요 추진성과

- 도시경관 정비
 - 강진읍 시가지 벽화 유지 관리
 - 마량 포토존 정비, 벽화 사업

□ 관련 예산사업 결산현황

(단위: 원)

사업명	회계구분	'18결산	'19예산	'19결산
도시디자인발전	일반회계	280,857,800	266,354,000	226,472,200
도시경관정비		280,857,800	266,354,000	226,472,200

단위사업

재난예방 및 복구

□ 주요 추진성과

- 지역자율방재단 재난활동 지원 및 사전해재영향성검토위원 심사수당 지급
- 급경사지 위험지역 유지관리 및 재해위험시설 긴급복구

□ 관련 예산사업 결산현황

(단위: 원)

사업명	회계구분	'18결산	'19예산	'19결산
재난예방 및 복구	일반회계	1,743,213,190	3,891,198,470	2,665,960,730
재난예방		1,346,309,570	3,409,735,000	2,197,210,700
안전문화운동		348,268,950	406,307,000	394,662,200
재난대응 안전한국훈련		6,000,000	0	0
재난 예·경보시스템 유지관리		21,287,930	66,976,470	66,022,150
여름철물놀이인명피해경감사업		6,096,000	0	0
재해이재민 관리		15,250,740	2,180,000	2,065,680
국가재난대응 종합훈련		0	6,000,000	6,000,000

단위사업

관제센터운영

□ 주요 추진성과

- CCTV 운영 및 설치 : 608대
- 마을방범 CCTV 설치 : 502대
- 각종 사건사고 관제 : 222건

□ 관련 예산사업 결산현황

(단위: 원)

사업명	회계구분	'18결산	'19예산	'19결산
관제센터운영	일반회계	0	92,200,000	91,820,820
방범CCTV 운영		0	92,200,000	91,820,820

단위사업

사회단체 활동 지원

주요 추진성과

- 연중방법 활동 및 봉사활동

관련 예산사업 결산현황

(단위: 원)

사업명	회계구분	'18결산	'19예산	'19결산
사회단체 활동 지원	일반회계	87,632,000	57,080,000	56,641,000
방법연합회 지원		87,632,000	57,080,000	56,641,000

단위사업

사회단체 활동 지원

□ 주요 추진성과

- 범죄피해자 지원
- 탐진청소년 백일장 대회 : 1회

□ 관련 예산사업 결산현황

(단위: 원)

사업명	회계구분	'18결산	'19예산	'19결산
사회단체 활동 지원	일반회계	0	30,000,000	30,000,000
사회단체 지원		0	30,000,000	30,000,000

단위사업

가로등 신규 설치 및 유지관리

□ 주요 추진성과

- 신규설치 : 285개
- 유지보수 : 1200건

□ 관련 예산사업 결산현황

(단위: 원)

사업명	회계구분	'18결산	'19예산	'19결산
가로등 신규 설치 및 유지관리	일반회계	797,121,630	855,518,000	854,342,940
가로등 유지관리(성인지)		566,247,630	580,892,000	579,716,940
가로등 신규설치 및 보수		230,874,000	274,626,000	274,626,000

단위사업

민방위대원관리

□ 주요 추진성과

- 민방위 본교육 등 : 4회
- 민방위 훈련 : 5회

□ 관련 예산사업 결산현황

(단위: 원)

사업명	회계구분	'18결산	'19예산	'19결산
민방위대원관리	일반회계	327,732,740	375,316,000	363,208,440
민방위대원 교육		36,572,370	26,770,000	22,404,200
사회복무요원관리		127,896,350	148,209,000	143,238,210
예비군육성지원		79,900,000	104,330,000	104,330,000
의용소방대경비지원(성인지)		76,113,620	75,700,000	75,031,830
민방위의 날 훈련경비		1,308,000	1,900,000	1,900,000
민방위교육운영비지원		5,942,400	0	0
민방위교육훈련 강사수당		0	2,000,000	0
민방위 리더양성		0	644,000	644,000
민방위 기술지원대 등 전문교육 지원		0	2,400,000	2,391,600
지원민방위대육성지원		0	1,728,000	1,633,600
민방위교육강사수당		0	2,028,000	2,028,000
민관군합동 민방위 종합훈련		0	607,000	607,000
민방위대원 비상소집 대체 사이버교육		0	9,000,000	9,000,000

단위사업

교통안전시설 정비 및 확충

□ 주요 추진성과

- 교통안전시설 확충
- 농어촌버스 승강장 유지 및 보수
- 화물자동차공영차고지 운영
- 자동차민원행정
- 강진읍 주차장 조성

□ 관련 예산사업 결산현황

(단위: 원)

사업명	회계구분	'18결산	'19예산	'19결산
교통안전시설 정비 및 확충	일반회계	1,551,369,020	1,192,721,000	704,189,892
교통안전시설 확충(성인지)		674,166,400	1,048,127,000	620,852,722
농어촌버스승강장 설치		24,050,000	0	0
화물자동차공영차고지운영		62,196,840	44,520,000	39,068,170
자동차민원행정		4,815,000	5,080,000	4,800,000
강진읍 상가 전용 주차장 조성		786,140,780	94,994,000	39,469,000
강진읍 주차장 조성		0	0	0
화물자동차 공영차고지 풀베기 및 주변 환경정리		0	0	0

단위사업

운수업체 지원육성

□ 주요 추진성과

- 운수업체 유가보조금 지급
- 농어촌버스운송사업재정지원
- 오지도서교통지원
- 택시 감차 보상
- 택시카드단말기통신료재정지원
- 100원택시지원
- 특별교통수단 도입 및 민간위탁금 지원

□ 관련 예산사업 결산현황

(단위: 원)

사업명	회계구분	'18결산	'19예산	'19결산
운수업체 지원육성	일반회계	6,850,442,300	13,878,777,000	6,869,771,600
농어촌버스 운송사업 재정지원		966,307,000	1,294,745,000	1,293,745,000
운수업체유가보조금지급		4,815,691,910	11,004,242,000	4,092,990,070
농어촌 벽지노선 손실보상		815,393,000	801,524,000	801,524,000
오지·도서교통 지원		15,000,000	90,000,000	90,000,000
택시감차보상비 지원(보조)		13,000,000	65,000,000	39,900,000
택시카드 단말기 통신료 재정지원		5,863,390	6,006,000	5,863,370
다양한 매체활용 관광홍보		46,987,000	55,320,000	51,586,080
100원 택시 지원(성인지)		115,000,000	360,000,000	333,023,320
교통약자이동편의증진		50,000,000	95,140,000	95,139,760
모범운전자회 지원		0	0	0
차로이탈경고장치 장착보조		7,200,000	106,800,000	66,000,000

단위사업

주정차 질서 확립(주정차관리)

□ 주요 추진성과

- 공한지 및 공영주차장 조성
- 주정차 단속 및 위반과태료 부과

□ 관련 예산사업 결산현황

(단위: 원)

사업명	회계구분	'18결산	'19예산	'19결산
주정차 질서 확립(주정차관리)	주차장특별회계	69,530,430	466,500,000	419,933,860
주차장관리		69,530,430	466,500,000	419,933,860

단위사업

주정차질서 확립

주요 추진성과

- 강진읍 시가지 공영주차장 조성

관련 예산사업 결산현황

(단위: 원)

사업명	회계구분	'18결산	'19예산	'19결산
주정차질서 확립	일반회계	0	388,000,000	346,767,000
주차장 관리		0	388,000,000	346,767,000

단위사업

하천관리

□ 주요 추진성과

- 강진천 지방하천정비사업 추진
- 봉황소하천 정비사업 추진
- 탐진강 국가하천 유지보수

□ 관련 예산사업 결산현황

(단위: 원)

사업명	회계구분	'18결산	'19예산	'19결산
하천관리	일반회계	3,171,899,380	7,944,561,600	3,367,191,900
하천정비사업		39,488,800	46,340,000	46,309,130
하천기성제 정비사업		0	0	0
소하천정비사업		19,746,000	171,000,000	170,445,190
하천퇴적토 준설사업		0	0	0
호수공원유지관리		522,637,700	104,700,000	104,200,270
동성천 생태하천 복원사업		80,876,570	140,666,500	140,345,330
탐진강 유지보수사업		157,890,400	140,000,000	140,000,000
소하천정비사업(행정안전부)		1,796,914,730	2,282,402,800	1,808,264,510
지방하천 유지보수사업		112,148,280	600,850,000	600,437,170
지방하천 정비사업		442,196,900	4,457,802,300	356,430,300
재해위험지역 정비사업		0	0	0
재난예방		0	800,000	760,000

단위사업**교통안전시설 정비 및 확충** **주요 추진성과**

- 교통신호등 설치 및 보수
- 화물자동차공영차고지 전기 및 소방시설 안전점검
- 자동차관련과태료 징수반 운영을 통한 번호판 영치 등
- 강진읍 공영주차장 조성

 관련 예산사업 결산현황

(단위: 원)

사업명	회계구분	'18결산	'19예산	'19결산

단위사업

주민 감동 서비스

주요 추진성과

- 민원처리 마일리지 정책으로 민원 신속처리 단축률 60% 목표 추진
- 매주 목요일 야간 여권, 국제운전면허증 확대발급 추진
- 국민 감동 민원서비스 제공을 위한 환경개선 매분기별 4회 추진

관련 예산사업 결산현황

(단위: 원)

사업명	회계구분	'18결산	'19예산	'19결산
주민 감동 서비스	일반회계	121,915,680	106,429,000	103,424,030
주민등록 및 제증명		38,602,800	43,752,000	41,890,240
민원서비스 개선(성인지)		46,696,000	15,154,000	14,094,390
가족관계등록 사무지원		26,616,880	30,123,000	30,039,400
여권발급관리		10,000,000	10,000,000	10,000,000
복합민원 인허가 서비스 지원		0	7,400,000	7,400,000

단위사업

건축행정운영

주요 추진성과

- 빈집정비사업 총 60/60동 처리완료

관련 예산사업 결산현황

(단위: 원)

사업명	회계구분	'18결산	'19예산	'19결산
건축행정운영	일반회계	2,189,090,000	1,747,600,000	1,224,213,940
건축행정건실화		153,766,000	90,900,000	86,935,000
주거약자주거환경개선사업		0	0	0
마을정비형공공주택사업		2,035,324,000	1,656,700,000	1,137,278,940

단위사업

지적행정

주요 추진성과

- 지적측량성과검사 1,850필지
- 토지이동(분할, 합병, 지목변경 등) 3,610필지
- 부동산종합공부시스템 지적도면 정비 2,500필지
- 지적측량기준점 현황조사 1,635점(지적기준점 1,520점, 국가기준점 115점), 재설치 96점(기준점)

관련 예산사업 결산현황

(단위: 원)

사업명	회계구분	'18결산	'19예산	'19결산
지적행정	일반회계	55,778,000	104,282,000	104,101,100
지적측량 및 토지이동		49,378,000	37,820,000	37,639,100
지적·임야 경계일치사업		6,400,000	66,462,000	66,462,000

단위사업

개별공시지가 관리

□ 주요 추진성과

- 토지특성조사 및 지가 산정 206.464필지 완료
- 개별공시지가 이의신청 기각 100% 완료

□ 관련 예산사업 결산현황

(단위: 원)

사업명	회계구분	'18결산	'19예산	'19결산
개별공시지가 관리	일반회계	144,665,000	128,300,000	128,266,760
지가조사		144,665,000	128,300,000	128,266,760

단위사업

도로명 관리

주요 추진성과

정부합동평가 대상 도로명판 확충 달성

관련 예산사업 결산현황

(단위: 원)

사업명	회계구분	'18결산	'19예산	'19결산
도로명 관리	일반회계	80,395,170	100,947,000	100,583,150
도로명주소사업		73,895,170	100,947,000	100,583,150
도로명주소 시설관리		3,500,000	0	0
도로명주소 시설유지		3,000,000	0	0

단위사업

토지거래 및 개발관리

주요 추진성과

-개발부담금 적정 부과징수 100% 완료

관련 예산사업 결산현황

(단위: 원)

사업명	회계구분	'18결산	'19예산	'19결산
토지거래 및 개발관리	일반회계	1,710,000	5,773,000	5,516,100
개발부담금 관리		1,710,000	5,773,000	5,516,100
부동산실거래신고		0	0	0

단위사업

지적재조사관리

주요 추진성과

- 지적재조사사업 260필지

관련 예산사업 결산현황

(단위: 원)

사업명	회계구분	'18결산	'19예산	'19결산
지적재조사관리	일반회계	0	43,182,000	43,182,000
지적재조사측량		0	43,182,000	43,182,000

단위사업

공간정보관리

주요 추진성과

- 지하시설물 DB 83.09km 구축

관련 예산사업 결산현황

(단위: 원)

사업명	회계구분	'18결산	'19예산	'19결산
공간정보관리	일반회계	0	425,715,000	425,149,000
지하시설물 전산화		0	425,715,000	425,149,000

단위사업

기초생활수급자

□ 주요 추진성과

- 임차급여: 매월 약 700가구 767백만 원의 임차급여(현금) 지급 완료
- 수선유지급여: 자가가구 117가구에 644백만 원 지원하여 주택 개보수 완료

□ 관련 예산사업 결산현황

(단위: 원)

사업명	회계구분	'18결산	'19예산	'19결산
기초생활수급자	일반회계	1,344,042,170	1,469,791,000	1,467,092,950
기초생활수급자 주거급여(성인지)		1,344,042,170	1,469,791,000	1,467,092,950

단위사업

지방세부과관리

주요 추진성과

- 과세자료의 철저한 관리·검증을 통한 목표액 달성
: 34,700백만 원(목표액 대비 153.8%)

관련 예산사업 결산현황

(단위: 원)

사업명	회계구분	'18결산	'19예산	'19결산
지방세부과관리	일반회계	123,625,000	150,113,000	148,056,590
지방세부과와 세원발굴		123,625,000	150,113,000	148,056,590

단위사업

개별주택가격산정

□ 주요 추진성과

- 개별주택 13,817호에 대해 개별주택가격 결정.공시
- 개별주택가격 이의신청 : 0건

□ 관련 예산사업 결산현황

(단위: 원)

사업명	회계구분	'18결산	'19예산	'19결산
개별주택가격산정	일반회계	178,605,470	215,020,000	214,434,200
주택특성조사		178,605,470	215,020,000	214,434,200

단위사업

지방세입징수관리

□ 주요 추진성과

- 지방세 징수율 목표 달성 : 97.1%(목표95%, 대비2% 상승)
- 「2019 지방세 징수율 올리기」 평가 우수 (97.1%)
- 2018 이월체납액 줄이기 평가 우수

□ 관련 예산사업 결산현황

(단위: 원)

사업명	회계구분	'18결산	'19예산	'19결산
지방세입징수관리	일반회계	44,476,390	93,705,000	91,296,040
지방세징수 활동전개		44,476,390	93,705,000	91,296,040

단위사업**세외수입관리** **주요 추진성과**

- 이자수입 증대를 위한 대기성 자금의 효율적 관리
: 이자수입 1,925백만 원

 관련 예산사업 결산현황

(단위: 원)

사업명	회계구분	'18결산	'19예산	'19결산
세외수입관리	일반회계	25,037,000	56,368,000	55,094,400
세외수입 관리		25,037,000	56,368,000	55,094,400

단위사업

회계관리

주요 추진성과

- 투명한 지방세입 결산을 통한 건전재정 운영
- 결산검사 지적건수 최소화 : 10건(목표율 달성)

관련 예산사업 결산현황

(단위: 원)

사업명	회계구분	'18결산	'19예산	'19결산
회계관리	일반회계	70,907,530	82,574,000	79,414,680
복식부기 회계운영		12,848,000	18,400,000	17,680,000
지출회계 및 결산 관리		16,037,180	23,342,000	22,208,000
공사, 용역, 물품계약 관리		42,022,350	40,832,000	39,526,680

단위사업

재산관리

□ 주요 추진성과

- 공유재산 무단점유 발굴 : 2건(목표 달성)
- 생활형태 개선을 통한 에너지절감 : 27%(목표26% 대비 1% 상승)

□ 관련 예산사업 결산현황

(단위: 원)

사업명	회계구분	'18결산	'19예산	'19결산
재산관리	일반회계	3,487,639,533	4,922,990,400	4,707,128,910
차량 및 물품 관리		204,669,343	228,996,000	228,152,720
청사 관리		1,690,286,040	1,443,131,400	1,440,360,280
공유 재산 관리		32,451,200	29,120,000	27,664,000
자산취득 관리		1,310,110,620	3,221,743,000	3,010,951,910
에너지절약사업(강진읍사무소태양광 발전시설설치)		250,122,330	0	0
LED조명등교체사업		0	0	0
공공청사 건립 신축기금 조성		0	0	0
면청사 외벽단열 및 이중창호 설치 사업		0	0	0

단위사업

행정혁신 역량 강화

□ 주요 추진성과

- 군민의 날(5.1.) 추진, 읍면민의 날 및 어버이의 날 추진(4~5월중)
- 현장민원 즉시 처리
- 선거 준비 및 처리

□ 관련 예산사업 결산현황

(단위: 원)

사업명	회계구분	'18결산	'19예산	'19결산
행정혁신 역량 강화	일반회계	526,514,930	887,685,000	814,360,694
내부 행정혁신 역량강화		234,875,010	178,739,000	159,932,484
인맥관리(성인지)		38,067,220	0	0
아름다운 군민, 명예 군민의 상 추진		950,000	1,340,000	930,000
평생학습추진		105,029,100	148,515,000	100,690,000
군민의 날 행사		40,000,000	150,000,000	150,000,000
사회단체 지원		0	0	0
농촌재능나눔		32,846,600	33,000,000	30,047,500
재경출향인 관리		43,149,700	343,391,000	343,214,360
전국시도지사협의회		11,640,000	20,000,000	19,700,000
현장행정추진(비서실)		9,957,300	12,700,000	9,846,350
배움행복마을학교프로그램운영		10,000,000	0	0

단위사업

사회단체 활동 지원

□ 주요 추진성과

- 이장단 한마음 체육대회 개최, 선진지 견학 실시 등
- 새마을회, 이북5도, 민주평통 등의 연중 활동 지원

□ 관련 예산사업 결산현황

(단위: 원)

사업명	회계구분	'18결산	'19예산	'19결산
사회단체 활동 지원	일반회계	565,115,410	494,632,000	454,393,990
사회단체 지원		98,500,000	108,900,000	100,913,400
읍면 마을지원(성인지)		246,684,750	167,232,000	149,998,200
새마을지회 지원		100,224,200	108,500,000	106,775,000
민주평통협의회 지원		86,006,700	38,500,000	36,613,690
과거사 진상규명		27,978,160	20,000,000	17,480,000
새마을지도자 자녀 장학금 지원		5,721,600	8,100,000	7,425,000
향우회 및 인적네트워크 관리		0	43,400,000	35,188,700

단위사업

내부행정 지원

주요 추진성과

- 군민과의 대화 추진(1회)

관련 예산사업 결산현황

(단위: 원)

사업명	회계구분	'18결산	'19예산	'19결산
내부행정 지원	일반회계	225,284,930	242,980,000	230,056,430
군민과의 대화, 도민과의 대화추진		24,203,500	34,000,000	30,811,000
군기, 태극기 상징물 보급		10,800,000	42,500,000	41,124,820
각종 국민운동 추진		78,044,430	42,480,000	38,411,610
주민자치센터지원		112,237,000	124,000,000	119,709,000

단위사업

국제교류 활성화

□ 주요 추진성과

- 일본 하사미정 도자축제 참석
 - 4. 26. ~ 4. 30. / 군수 외 8명 / 청자조합 추천 민간인 방문을 통한 우수 사례 견학 등
 - 자매도시 간 교육 교류 협의(초등학교)
- 국가간 특성에 맞는 민간교류 활성화
 - 우호도시 베트남 하우장성 풍합현 방문 : 4. 1. ~ 4. 5. / 부군수 외 12명
 - 사회단체 및 민간단체 방문을 통한 교류 지원 : 3개 단체(강진 기독교 연합회, 강진 의사협회, 강진군 새마을 협의회), 관정공사, 구호물품지원 및 의료진료 등

□ 관련 예산사업 결산현황

(단위: 원)

사업명	회계구분	'18결산	'19예산	'19결산
국제교류 활성화	일반회계	69,795,800	96,200,000	55,679,940
국제자매도시간 교류추진		69,795,800	96,200,000	55,679,940

단위사업

법정선거 업무추진

주요 추진성과

- 총선 등 대비하여 각종 선거에 대비하여 업무 추진

관련 예산사업 결산현황

(단위: 원)

사업명	회계구분	'18결산	'19예산	'19결산
법정선거 업무추진	일반회계	717,447,660	0	0
주민투표 등 선거업무 추진		0	0	0
전국지방선거		717,447,660	0	0

단위사업

국내교류 활성화

□ 주요 추진성과

- 자매도시 축제 등 문화 예술 협력 활성화
 - 4개 도시(서울 관악구, 부산 금정구, 경기 남양주시, 광주 동구) 주요 축제 개막식 참석
 - [2019 올해의 관광도시] 홍보 부스 운영 및 홍보 캠페인 진행
 - 4개 자매도시 대표 방문단 제46회 강진 청자축제 개막식 참석
 - 3개 종목(축구, 탁구, 테니스) 직장 체육 동호회, 2개 도시(경기 남양주, 부산 금정구) 공무원 친선 체육대회 참석
 - 민주평통 강진군협의회, 자매도시 부산 금정구 방문 민간단체 교류 활성화

□ 관련 예산사업 결산현황

(단위: 원)

사업명	회계구분	'18결산	'19예산	'19결산
국내교류 활성화	일반회계	3,152,600	30,200,000	16,687,000
자매도시간 교류활성화		3,152,600	30,200,000	16,687,000

단위사업

평생학습 추진

□ 주요 추진성과

- 상반기 평생학습 : 26개 강좌, 수료 284명
- 하반기 평생학습 : 25개 강좌, 수료 302명
- 군민자치대학 : 7개 대학 9개 과정 운영, 수료 340명

□ 관련 예산사업 결산현황

(단위: 원)

사업명	회계구분	'18결산	'19예산	'19결산
평생학습 추진	일반회계	183,232,220	230,720,000	166,814,560
강진학사 운영(성인지)		32,937,020	42,120,000	38,271,760
군민자치대학운영지원(성인지)		150,295,200	188,600,000	128,542,800

단위사업

장학재단 출연

□ 주요 추진성과

- 강진군민장학재단 이사회 3회 개최
 - 1차 : 3. 12. / 2차 : 9. 10. / 3차 : 11. 28.
- 강진군민장학재단 장학생 선발 지원
 - 상반기 : 77명. 99,290천원 / 하반기 : 70명 : 70,350천원

□ 관련 예산사업 결산현황

(단위: 원)

사업명	회계구분	'18결산	'19예산	'19결산
장학재단 출연	일반회계	30,000,000	30,000,000	30,000,000
강진군민장학재단 출연		30,000,000	30,000,000	30,000,000

단위사업

국제교육교류활성화

□ 주요 추진성과

- 제11기 해외 단기 어학연수 추진
 - 미 국 : 2019. 8. 6. ~ 8. 21. / 관내 중학교 3학년 20명
- 글로벌 인재육성 프로그램 추진
 - 기존 2개 국가(필리핀, 미국) → 1개국가(미국) 통일
 - 시기변경(겨울→여름)을 통한 다양한 체험형 연수 프로그램 실시

□ 관련 예산사업 결산현황

(단위: 원)

사업명	회계구분	'18결산	'19예산	'19결산
국제교육교류활성화	일반회계	560,000	144,000,000	81,916,800
국제교류활성화		560,000	144,000,000	81,916,800

단위사업

전남 공무원 교육원 이전 지원

□ 주요 추진성과

- 도공무원교육원 신청사 착공 : 2019. 1. 20.
- 신축부지 중 사유지 매입 완료(16필지 30,137㎡) : 2019. 9. 26.

□ 관련 예산사업 결산현황

(단위: 원)

사업명	회계구분	'18결산	'19예산	'19결산
전남 공무원 교육원 이전 지원	일반회계	17,736,000	13,610,000	12,929,000
전남 공무원 교육원 이전 지원 업무		17,736,000	13,610,000	12,929,000

단위사업

지역우수인재 육성

□ 주요 추진성과

- 5개 학교에 원어민 보조교사 배치
- 혁신학교교육지구 운영으로 학생참여형 수업확대, 마을학교7개소 운영
- 방과후 학교 운영 : 22개교, 206개 프로그램
- 관내 고등학생 진학률 (90%) - 연세대2명, 성균관대2, 한양대 2, 중앙대1명등 주요 명문대학 합격률 증가

□ 관련 예산사업 결산현황

(단위: 원)

사업명	회계구분	'18결산	'19예산	'19결산
지역우수인재 육성	일반회계	1,186,190,000	1,109,800,000	1,108,600,000
지역교육 활성화		320,190,000	293,100,000	291,900,000
농산어촌 방과후 학교지원		200,000,000	187,000,000	187,000,000
지역우수학생지원		36,000,000	36,000,000	36,000,000
으뜸 인재 육성(성인지)		430,000,000	373,700,000	373,700,000
무지개학교 교육지구		200,000,000	0	0
혁신학교 교육지구		0	220,000,000	220,000,000

단위사업

지역교육 복지 실현

□ 주요 추진성과

- 초중학교 무상급식 지원
 - 23개교(초14, 중9)
- 혁신학교 교육지구 지원사업(학생 감성함양 활동지원)
 - 행복플러스 자율혁신학교, 청자골 배움터, 지역사회 연계 마을학교 운영, 강진의 얼 체험(내고장 알기 체험,도예학교, 예감학교)
- 교복비 지원 사업
 - 관내 중고등학교 신입생 1인당 30만원 상당 지원

□ 관련 예산사업 결산현황

(단위: 원)

사업명	회계구분	'18결산	'19예산	'19결산
지역교육 복지 실현	일반회계	445,405,000	472,693,000	472,693,000
초 중학교 무상급식 지원		435,405,000	431,193,000	431,193,000
학생 감성함양 활동지원		10,000,000	10,000,000	10,000,000
교복비 지원		0	31,500,000	31,500,000

단위사업

조직의 유연성 제고

□ 주요 추진성과

- 일, 가정의 균형 및 사기 진작을 위한 각종 복지제도 운영
 - 여가 및 활력 충전 기회 제공으로 업무 능력향상
- 우수공무원 및 군민표창
 - 창의적으로 열심히 일하는 직원들의 사기진작은 물론 군민들의 적극정인 행정참여를 유도
- 퇴직자 격려
 - 퇴직, 공로연수 공무원의 사기진작과 자긍심을 고취

□ 관련 예산사업 결산현황

(단위: 원)

사업명	회계구분	'18결산	'19예산	'19결산
조직의 유연성 제고	일반회계	2,187,290,400	2,775,961,000	2,418,240,520
인사 운영 및 공무원 교육		823,118,250	1,171,461,000	936,121,240
공무원 후생복지 향상(성인지)		1,312,717,150	1,543,500,000	1,435,061,780
우수공무원 및 군민표창		6,705,000	14,000,000	6,717,500
퇴직자 격려		44,750,000	47,000,000	40,340,000

단위사업**노사화합 및 공무원복지 향상****□ 주요 추진성과**

- 공무원 노사관계의 바른 이해를 위한 관계법령 교육 실시
- 노사간 열린 마음으로 소통하고 일과 삶의 균형이라는 가치를 상호 공유하여 성숙한 공무원 노사문화 정착

□ 관련 예산사업 결산현황

(단위: 원)

사업명	회계구분	'18결산	'19예산	'19결산
노사화합 및 공무원복지 향상	일반회계	23,335,070	35,640,000	25,059,590
상생적 노사관계 추진		23,335,070	35,640,000	25,059,590

단위사업

완벽한 행정정보시스템 구축 운영

주요 추진성과

- 서울, 온-나라, 공통기반 등 각종 행정정보시스템의 예방점검으로 무중단 운영
- 원활한 행정서비스 실시
- 행정정보 누수 차단

관련 예산사업 결산현황

(단위: 원)

사업명	회계구분	'18결산	'19예산	'19결산
완벽한 행정정보시스템 구축 운영	일반회계	831,214,720	329,540,000	311,333,550
행정정보화 시스템 구축 운영		627,492,000	175,760,000	168,434,700
소프트웨어 구입 및 전산장비 유지 보수		75,502,070	107,020,000	100,940,050
행정정보 보안 강화		128,220,650	46,760,000	41,958,800

단위사업

정보통신 시스템 운영

주요 추진성과

- 네트워크 등 각종 통신장비의 예방점검으로 무중단 운영

관련 예산사업 결산현황

(단위: 원)

사업명	회계구분	'18결산	'19예산	'19결산
정보통신 시스템 운영	일반회계	644,343,640	660,140,000	629,377,110
통신장비 유지관리		644,343,640	660,140,000	629,377,110
CCTV 통합관제센터 구축		0	0	0

단위사업

지역정보화 향상

□ 주요 추진성과

- 군민의 수요에 맞는 정보화교육 실시로 정보격차 해소
- 군 홈페이지 활성화로 소통행정 구현
- 정보화마을 지역 농특산물 온오프라인 판매로 소득증가

□ 관련 예산사업 결산현황

(단위: 원)

사업명	회계구분	'18결산	'19예산	'19결산
지역정보화 향상	일반회계	193,743,760	124,972,000	107,067,420
정보화마을 운영 지원		285,800	1,500,000	502,600
정보화 교육 및 평가		2,400,000	6,500,000	5,846,100
주민 정보화 참여		0	2,100,000	542,720
군 홈페이지운영 활성화		191,057,960	114,872,000	100,176,000

단위사업

기록 관리

주요 추진성과

관련 예산사업 결산현황

(단위: 원)

사업명	회계구분	'18결산	'19예산	'19결산
기록 관리	일반회계	91,909,000	97,280,000	87,156,160
기록 관리 및 보존		91,909,000	97,280,000	87,156,160

단위사업

의회운영

□ 주요 추진성과

- 정례회 및 임시회 개최 : 65일
 - 결산 및 예비비 승인, 군정업무 추진상황 보고, 군정질문, 군정 주요업무 추진실적보고, 행정사무감사, 예산안 심의 등
- 의원 간담회 : 매월 1회
 - 주요 현안업무 협의 및 보고 청취 등
- 지역 언론사를 통한 적극적인 홍보활동 전개 : 매월 2회
 - 임시회 및 정례회 등 의정활동 보도자료 제공
- 강진군의회 의정활동 자료 발간 : 연 1회/200부
 - 의회지 : 주요안건의 처리결과 및 의정활동 전반
 - 회의록 : 정례회, 임시회 행정사무감사 회의록 등

□ 관련 예산사업 결산현황

(단위: 원)

사업명	회계구분	'18결산	'19예산	'19결산
의회운영	일반회계	467,593,040	607,309,000	585,237,590
의회운영		86,054,720	151,024,000	143,963,140
의정활동지원		381,538,320	456,285,000	441,274,450

단위사업

의사운영

□ 주요 추진성과

- 의정활동 수행, 국내외 연수 수행, 의회운영 종합시책 추진
 - 결산 및 예비비 승인, 군정업무 추진상황 보고, 군정질문, 군정 주요업무 추진실적보고, 행정사무감사, 예산안 심의 등
 - 의정활동 수행, 국내외 연수 수행, 의회운영 종합시책 추진

□ 관련 예산사업 결산현황

(단위: 원)

사업명	회계구분	'18결산	'19예산	'19결산
의사운영	일반회계	36,289,170	31,354,000	29,559,770
의사운영지원		36,289,170	31,354,000	29,559,770

단위사업

보건(지.진료)소 운영지원

□ 주요 추진성과

- 건강증진관 운영 : 폴리아트 902명, CO측정 102명, SNS홍보 500명
- 물리치료버스 운영 : 163회 1,719명

□ 관련 예산사업 결산현황

(단위: 원)

사업명	회계구분	'18결산	'19예산	'19결산
보건(지.진료)소 운영지원	일반회계	797,297,710	762,996,000	741,670,090
보건소 및 진료소 신축사업		32,962,890	41,850,000	40,956,500
의료 및 물리치료장비 보강		65,096,820	21,470,000	20,738,000
시설물 관리		47,185,200	55,932,000	52,478,390
의료인력지원		35,847,560	38,502,000	35,295,510
일반 및 치과진료		77,778,690	85,994,000	84,631,460
한방진료		9,518,270	9,035,000	9,034,070
농어촌의료서비스 개선사업		224,026,200	178,436,000	176,467,600
공중보건의 관리		263,085,560	266,267,000	265,730,630
지역단위 재난현장출동 의료팀 운영		1,000,000	1,000,000	1,000,000
보건진료소 관리		35,796,520	59,510,000	50,337,930
대한민국 통합의학박람회 추진		5,000,000	5,000,000	5,000,000

단위사업

건강증진

□ 주요 추진성과

치매안심센터 설치 : 1개소 / 지상 2층 399㎡(120평)
 치매안심센터 운영지원 : 치매환자등록 및 관리 1,180명
 중증치매노인 공공후견사업 : 교육이수 2명
 중증정신질환자 등록 : 108명
 정신건강증진 및 자살예방교육 실시: 3,376명
 지역사회 금연 및 절주교육 : 6,200명
 영양플러스 보충식품 제공 : 180명
 어린이대상 건강증진프로그램 : 83회 2,093명
 성인대상 건강증진프로그램 : 616회 6,068명
 노인대상 건강증진프로그램 : 1,694회 31,783명
 재활사업 장애인 관리 : 789명
 한의약 건강증진사업 : 95회 1,753명
 강진군신생아양육비 등 출산가정지원 : 621명
 난임부부 시술비지원 : 36명
 산모신생아 건강관리사 지원 : 25명
 고위험임산부 의료비 지원 : 4명
 저소득층기저귀조제분유 지원 : 54명
 공공산후조리원 감면 : 38명
 국가암검진 : 5,389명
 방문건강관리사업 : 3,000가구/3,388명
 경로당순회의료서비스 : 18,194명

□ 관련 예산사업 결산현황

(단위: 원)

사업명	회계구분	'18결산	'19예산	'19결산
건강증진	일반회계	3,266,802,200	4,847,985,000	4,548,741,820
경로당순회의료서비스		3,342,000	3,354,000	3,354,000
의료취약계층 방문보건사업		7,560,000	8,306,000	8,305,550
만성질환관리 사업 권역별 전문인력 교육, 훈련(FMTP)		2,920,000	2,940,000	2,940,000
암 조기검진사업(성인지)		35,970,000	84,303,000	84,303,000
암 조기검진 홍보비		1,827,000	1,827,000	1,827,000
암환자 의료비 지원(성인지)		58,212,000	64,420,000	62,635,420
구강보건사업		8,321,600	5,425,000	5,294,630
모성 및 영유아 건강관리		32,738,900	30,460,000	24,478,430
출산가정지원		612,147,600	571,000,000	554,398,110
난임부부 지원사업		1,834,310	15,000,000	15,000,000
산모·신생아건강관리사 지원(성인지)		46,050,000	46,500,000	46,500,000
영유아 건강검진사업		1,250,000	1,250,000	1,250,000
재가암환자관리		4,120,000	6,700,000	6,700,000
심뇌혈관질환예방관리사업(성인지)		6,043,000	9,100,000	8,669,800
지역사회 건강조사		52,498,000	60,720,000	60,720,000
농어촌 신생아 양육비 지원(성인지)		60,900,000	67,500,000	54,600,000
방문건강관리사업		20,216,070	27,319,000	25,328,870

찾아가는 보건소 운영(성인지)	32,723,500	16,860,000	14,263,610
성교육·성상담사업	2,000,000	0	0
암예방·검진사업	13,683,500	18,660,000	14,379,120
치매치료관리 지원사업(성인지)	57,112,000	170,121,000	170,121,000
분만취약지지원사업	500,000,000	500,000,000	500,000,000
의료급여수급권자 검진사업	12,089,000	8,883,000	8,883,000
청소년산모 임신출산 의료비 지원	1,200,000	1,200,000	1,200,000
표준모자보건수첩	304,000	260,000	260,000
방문건강관리사업(보조)	97,950,250	147,474,000	144,905,440
지역사회통합건강증진사업(방문보건)	162,629,320	124,000,000	124,000,000
지역사회통합건강증진사업(건강증진)	247,271,860	300,144,000	298,727,900
공공산후조리원 지원사업	157,390,600	285,928,000	238,403,600
정신건강증진센터 운영	162,785,120	177,600,000	177,600,000
지역사회중심금연지원서비스(성인지)	220,938,960	220,800,000	216,485,070
고위험 임신부 의료비 지원	6,000,000	12,000,000	9,782,350
저소득층 기저귀·조제분유 지원사업	42,500,000	42,000,000	42,000,000
세시네시 짬짬이 건강교실	16,750,000	0	0
암환자 건강관리	3,732,270	12,000,000	10,502,170
찾아가는 장애인 건강플러스교실	2,064,450	3,320,000	2,700,220
치매안심센터 설치	277,425,580	698,517,000	698,496,620
치매안심센터운영지원	257,298,080	752,396,000	597,907,920
암치료비 지원사업	21,516,180	0	0
산모신생아건강관리지원사업(도비)	4,573,000	12,078,000	4,143,000
미숙아 및 선천성이상아 의료비 지원	1,226,050	6,000,000	0
선천성대사이상검사 및 환아관리	3,380,000	4,000,000	120,000
선천성 난청 조기검사	1,350,000	4,000,000	60,000
영유아건강검진사업(6세미만의료급여수급권자)	1,408,000	1,025,000	1,025,000
영유아발달장애정밀검사비	0	150,000	0
신혼(예비)부부 건강검진 지원사업	1,030,000	1,040,000	397,380
한방난임치료사업	2,520,000	2,520,000	2,205,000
지역사회통합건강증진사업(건강증진)	0	13,836,000	13,674,170
지역사회중심금연지원서비스(성인지)	0	243,000	242,450
치매안심센터설치	0	264,000,000	262,410,270
지역자살예방사업	0	20,000,000	20,000,000
중증치매노인 공공후견사업	0	660,000	660,000

치매안심관리사 교육 및 재가돌봄 사업비	0	9,100,000	5,594,720
공공산후조리원 지원사업(자체)	0	6,930,000	1,287,000
산모, 신생아 건강관리지원사업(자체)	0	4,116,000	0

단위사업

방역·구호

□ 주요 추진성과

- 감염병 예방관리
 - 역학조사반 편성운영(1개반 7명), 질병정보모니터 요원 117명
 - 취약지 방역 소독 실시 : 103회
 - 콜레라, 비브리오패혈증균 오염도 조사 : 342건
 - 집단급식소 등 보균검사(장티푸스, 세균성이질) : 3,705건
 - 생물테러 대비대응 모의훈련 : 1회
- 필수임시예방접종(인플루엔자 외 17종) : 18,730건
- 결핵환자관리사업
 - 결핵예방교육 및 홍보 : 11,568명
 - 잠복결핵 검진(엑스선, 객담) : 1,110명
 - 만65세이상 노인결핵 전수검진 : 2,284명
 - 반상회보, 인터넷, 신문방송 등 홍보 : 100회

□ 관련 예산사업 결산현황

(단위: 원)

사업명	회계구분	'18결산	'19예산	'19결산
방역·구호	일반회계	805,738,890	1,103,354,000	962,468,320
예방접종 등록관리팀 운영		0	25,820,000	25,820,000
에이즈 및 성병예방		2,205,000	2,420,000	2,327,000
방역소독		131,231,160	135,414,000	129,045,390
감염병 예방관리		32,955,880	46,950,000	44,939,860
검사실운영		24,545,900	25,650,000	25,625,000
임시예방접종(자체)		79,347,710	111,980,000	110,961,100
결핵환자관리사업		21,080,250	26,804,000	26,059,210
희귀·난치성질환자 의료비지원		26,052,000	39,856,000	39,856,000
한센병 관리		5,200,000	5,200,000	5,200,000
결핵 역학 조사		3,899,400	2,338,000	2,338,000
발열성질환예방관리		8,799,540	9,200,000	9,198,640
생물테러 대응 교육훈련		1,688,000	5,120,000	3,380,000
생물테러 대응 교육훈련(보조)		0	3,000,000	3,000,000
지역응급 의료협력체계 지원사업		1,000,000	0	0
자동제세동기설치지원		1,200,000	738,000	738,000
땀별더위 cool하게 응급대처		11,128,280	12,500,000	11,875,000
의약업소 지도관리		2,097,800	4,100,000	3,635,000
감염병예방 및 응급체계 확립		3,848,950	4,400,000	4,213,500
HIV진단시약구매		618,000	488,000	488,000
성병진단시약구입		308,000	272,000	272,000
취약계층 인플루엔자 예방접종		4,518,000	4,998,000	4,998,000
보건소 결핵환자검사 및 진단지원		23,291,000	28,612,000	28,611,830
결핵환자 가족검진		840,000	0	0
의료기관 종사자 검진		1,182,000	1,276,000	1,276,000

집단시설종사자, 학교밖 잠복결핵 검진	414,810	0	0
예방접종 등록관리팀 운영(자체)	24,902,500	3,730,000	3,390,480
한센인피해사건 피해자 생활지원금 지원	1,800,000	0	0
어린이 예방접종사업 약품 구입비	45,484,000	21,860,000	21,860,000
어린이 예방접종사업 병의원 접종비	174,597,160	211,940,000	133,513,660
성인예방접종사업 약품 구입비	49,084,000	35,640,000	35,640,000
성인 예방접종사업 병의원 접종비 (성인지)	75,455,000	94,500,000	92,952,160
B형간염 주산기감염 예방사업	820,020	980,000	757,610
감염병 전담요원 배치	23,834,000	30,400,000	30,371,000
어린이집·유치원생 및 초등학교 독감 예방접종 병의원 접종비	0	36,114,000	13,485,880
어린이집·유치원생 및 초등학교 독감 예방접종 약품구입비	1,310,530	1,320,000	1,320,000
노인결핵전수검진	21,000,000	18,354,000	18,298,000
보건소 등 결핵환자 관리지원	0	34,400,000	31,095,230
대상포진 예방접종 약품구입비	0	77,100,000	59,225,900
로타바이러스 예방접종 약품구입비	0	840,000	650,000
임신부 인플루엔자 예방접종 약품구입비	0	88,000	88,000
임신부 인플루엔자 예방접종 병의원 접종비	0	2,332,000	1,192,280
방역지리정보시스템 구축	0	20,000,000	18,400,000
약품 오남용 예방지원사업	0	3,500,000	3,500,000
노인의료복지시설 잠복결핵검진	0	6,120,000	5,870,590
의료관련감염병예방관리사업	0	7,000,000	7,000,000

단위사업

농촌 지도기반 조성

□ 주요 추진성과

농업인상담소 운영 / 과학영농시설 관리 / 과학영농기술 현장서비스W
 강화 / 수출농업육성 및 지도정보수집연수 / 현장 기술지도 활동지원 / 농진회원 및 진흥가족 연찬교육 / 생명산업
 가치창출 한마당 행사 등

□ 관련 예산사업 결산현황

(단위: 원)

사업명	회계구분	'18결산	'19예산	'19결산
농촌 지도기반 조성	일반회계	183,481,270	279,325,000	244,395,810
농업인상담소 운영		72,271,070	23,738,000	18,778,600
과학영농시설 관리		20,286,300	135,050,000	132,319,160
과학영농기술 현장서비스 강화		18,725,000	50,917,000	40,289,600
수출농업육성 및 지도정보수집연수		41,272,000	19,500,000	8,441,000
현장 기술지도 활동지원		26,639,700	35,800,000	34,877,450
농진회원 및 진흥가족 연찬교육		0	5,320,000	1,780,000
생명산업 가치창출 한마당 행사		4,287,200	9,000,000	7,910,000

단위사업

친환경 고품질 농산물 생산 기술보급

□ 주요 추진성과

친환경 고품질 농산물 생산 / 토양검정실 등 종합검정실 운영 / 고품질 쌀 생산 시범사업 / 고품질 발작물 생산 시범사업 / 병해충 방제비 지원/ 식량작물 평가회 운영 등

□ 관련 예산사업 결산현황

(단위: 원)

사업명	회계구분	'18결산	'19예산	'19결산
친환경 고품질 농산물 생산 기술보급	일반회계	389,019,990	768,208,000	684,063,930
친환경 고품질 농산물 생산		41,646,050	18,380,000	13,724,600
토양검정실 운영		8,905,740	14,000,000	10,098,150
실증시험답 운영		10,812,000	12,194,000	7,258,000
병해충 예찰포 운영		2,833,550	8,144,000	1,734,200
쌀 품질관리실 운영		780,000	14,060,000	8,937,000
고품질 쌀 생산 시범		222,407,850	228,390,000	226,933,580
고품질 발작물 생산 시범		101,634,800	168,780,000	132,515,800
병해충 방제비 지원		0	299,880,000	282,862,600
식량작물 평가회 운영		0	4,380,000	0

단위사업

농업인 학습단체 육성

□ 주요 추진성과

농업인 학습단체 육성 / 지방 농촌지도자회 육성 / 여성농업인 능력개발 현장교육 / 후계농업인경영인회 육성 / 4-H회원 시범영농 지원사업

□ 관련 예산사업 결산현황

(단위: 원)

사업명	회계구분	'18결산	'19예산	'19결산
농업인 학습단체 육성	일반회계	202,257,630	176,980,000	154,754,070
농업인 학습단체 육성(성인지)		102,349,280	95,050,000	82,438,800
지방 농촌지도자회 육성		3,000,000	3,000,000	3,000,000
여성농업인 능력개발 현장교육		15,377,000	18,480,000	14,326,000
후계농업경영인회 육성		7,390,000	11,350,000	9,070,000
4-H회원 시범영농 지원사업		74,141,350	49,100,000	45,919,270

단위사업

채소 재배 기술보급

주요 추진성과

채소 재배 기술보급을 통한 고품질 과채류 생산으로 농가 소득 증대

관련 예산사업 결산현황

(단위: 원)

사업명	회계구분	'18결산	'19예산	'19결산
채소 재배 기술보급	일반회계	75,956,100	36,000,000	27,902,740
채소 재배 기술보급		75,956,100	36,000,000	27,902,740

단위사업

농촌생활 조성사업

주요 추진성과

농촌생활 조성사업 / 농산업창업지원센터운영 / 청년농업인영농정착
지원사업

관련 예산사업 결산현황

(단위: 원)

사업명	회계구분	'18결산	'19예산	'19결산
농촌생활 조성사업	일반회계	204,113,180	246,000,000	227,924,260
농촌생활 조성사업		19,600	1,500,000	916,800
농산업창업지원센터운영		156,093,580	69,400,000	54,107,460
청년농업인영농정착지원사업		48,000,000	175,100,000	172,900,000

단위사업

화훼 재배 기술보급

주요 추진성과

화훼 재배 기술보급을 통한 경영비 절감 및 품질 향상으로 농업인 소득 증대

관련 예산사업 결산현황

(단위: 원)

사업명	회계구분	'18결산	'19예산	'19결산
화훼 재배 기술보급	일반회계	271,278,150	115,200,000	109,260,830
화훼 재배 기술보급		271,278,150	115,200,000	109,260,830

단위사업

과수 재배 기술보급

주요 추진성과

과수 재배 기술보급을 통한 생력화로 농업인 경영비 절감

관련 예산사업 결산현황

(단위: 원)

사업명	회계구분	'18결산	'19예산	'19결산
과수 재배 기술보급	일반회계	311,185,200	281,500,000	263,682,500
과수 재배 기술보급		311,185,200	281,500,000	263,682,500

단위사업

귀농인 지원사업

주요 추진성과

귀농인 지원사업 / 체류형 귀농사관 학교 운영

관련 예산사업 결산현황

(단위: 원)

사업명	회계구분	'18결산	'19예산	'19결산
귀농인 지원사업	일반회계	685,383,720	386,440,000	320,122,040
귀농인 지원사업		685,383,720	321,440,000	255,774,940
체류형 귀농사관 학교 운영		0	65,000,000	64,347,100

단위사업

농업인 교육훈련

주요 추진성과

강진농업 아카데미 운영 / 녹색문화대학 운영 / 현장영농 교육 지원

관련 예산사업 결산현황

(단위: 원)

사업명	회계구분	'18결산	'19예산	'19결산
농업인 교육훈련	일반회계	139,692,100	78,600,000	62,489,200
강진농업 아카데미 운영		14,151,700	26,780,000	20,419,300
녹색문화대학 운영		106,140,400	23,720,000	21,088,900
현장영농 교육지원		19,400,000	28,100,000	20,981,000

단위사업

특용작물 재배 기술보급

주요 추진성과

새로운 특용작물을 발굴 및 보급하여 농업인의 새로운 소득 방안 제시

관련 예산사업 결산현황

(단위: 원)

사업명	회계구분	'18결산	'19예산	'19결산
특용작물 재배 기술보급	일반회계	14,945,000	64,000,000	62,683,400
특용작물 재배 기술보급		14,945,000	64,000,000	62,683,400

단위사업

농가경영 컨설팅

주요 추진성과

지역농업기술 정보화지원 / 생산적 연구단체 육성 / 세계모란공원 유리온실 운영

관련 예산사업 결산현황

(단위: 원)

사업명	회계구분	'18결산	'19예산	'19결산
농가경영 컨설팅	일반회계	137,840,040	128,818,000	115,272,940
지역농업기술 정보화지원		1,286,240	2,000,000	2,000,000
생산적 연구단체 육성		54,773,600	44,400,000	41,106,120
세계모란공원 유리온실 운영		81,780,200	82,418,000	72,166,820

단위사업**유망작목 재배 신기술 개발** **주요 추진성과**

신규 도입한 유망작목을 통해 농업인의 새로운 소득 창출

 관련 예산사업 결산현황

(단위: 원)

사업명	회계구분	'18결산	'19예산	'19결산
유망작목 재배 신기술 개발	일반회계	107,020,100	132,908,000	105,695,760
유망작목 재배 신기술 개발		107,020,100	132,908,000	105,695,760

단위사업

농기계사업 지원

주요 추진성과

농기계 임대사업 운영 및 순회수리 교육

관련 예산사업 결산현황

(단위: 원)

사업명	회계구분	'18결산	'19예산	'19결산
농기계사업 지원	일반회계	48,640,000	58,090,000	55,638,600
농기계 임대사업 운영 및 순회수리 교육		48,640,000	58,090,000	55,638,600

단위사업

우량꽃묘 생산

주요 추진성과

우량꽃묘 생산을 통해 축제 및 행사지원을 하여 특색있는 경관 연출

관련 예산사업 결산현황

(단위: 원)

사업명	회계구분	'18결산	'19예산	'19결산
우량꽃묘 생산	일반회계	552,936,680	463,852,000	439,858,390
우량꽃묘 생산		500,209,480	413,812,000	404,411,500
축제 및 행사용 꽃묘보급		52,727,200	50,040,000	35,446,890

단위사업

모란작약 테마파크 조성

주요 추진성과

모란작약 품종을 발굴 및 보급하여 재배기술 확립

관련 예산사업 결산현황

(단위: 원)

사업명	회계구분	'18결산	'19예산	'19결산
모란작약 테마파크 조성	일반회계	15,912,080	16,700,000	16,499,600
모란작약 품종전시포 조성		15,912,080	16,700,000	16,499,600

단위사업

축산 기술보급

□ 주요 추진성과

유용 미생물실 운영 / 고품질 한우 생산 기술보급 / 축산기술 시범사업 / 고기능성 오메가-3 한우생산 등

□ 관련 예산사업 결산현황

(단위: 원)

사업명	회계구분	'18결산	'19예산	'19결산
축산 기술보급	일반회계	508,600,690	538,230,000	461,498,710
유용 미생물실 운영		150,579,320	323,070,000	266,830,400
고품질 한우 생산 기술보급		10,889,000	24,600,000	12,280,000
축산기술 시범		347,132,370	127,700,000	125,378,510
고기능성 오메가-3 한우생산		0	62,860,000	57,009,800

단위사업

강소농지원모델화사업

주요 추진성과

강소농 육성교육 / 강소농사업관리 및 성과 평가지원

관련 예산사업 결산현황

(단위: 원)

사업명	회계구분	'18결산	'19예산	'19결산
강소농지원모델화사업	일반회계	49,115,050	46,000,000	46,000,000
강소농육성교육(성인지)		39,115,050	36,000,000	36,000,000
강소농사업관리및성과평가지원		10,000,000	10,000,000	10,000,000

단위사업**신규농업인 현장실습 교육비지원** **주요 추진성과**

귀농인 지원사업을 통한 귀농인 교육 및 활동지원 프로그램 운영

 관련 예산사업 결산현황

(단위: 원)

사업명	회계구분	'18결산	'19예산	'19결산
신규농업인 현장실습 교육비지원	일반회계	0	0	0
귀농인지원사업		0	0	0

단위사업

청자생산 및 판매

□ 주요 추진성과

- 강진청자 특화 디자인개발 : 2종 7건개발, 개인요 기술이전
- 유명 박람회 및 전시회 벤치마킹을 통한 마케팅 전략수립 추진
- 관요 청자작품 3,850점 생산 및 151,154천원 매출

□ 관련 예산사업 결산현황

(단위: 원)

사업명	회계구분	'18결산	'19예산	'19결산
청자생산 및 판매	일반회계	111,803,040	107,828,000	74,172,520
청자작품개발및생산		111,803,040	107,828,000	74,172,520

단위사업

청자박물관 운영

□ 주요 추진성과

- 청자관련 행사 개최 : 3회
 - 고려청자특별전 : 7.19~11.24 / 고려청자박물관 기획전시실 / "하늘의 조화를 빌리다" 사당리 발굴품 전시
 - 고려청자 학술심포지엄 개최 : 10. 7. / 고려청자박물관 시청각실 / 중세 한중일 도자 요장의 구조와 생산체제
 - 제19회 대한민국 청자공모전 : 6.1.~11.30. / 전통 디자인 2개부분, 전국 도예가 대상 / 28명 입상

□ 관련 예산사업 결산현황

(단위: 원)

사업명	회계구분	'18결산	'19예산	'19결산
청자박물관 운영	일반회계	334,419,350	303,564,000	283,928,170
청자박물관운영및관리		334,419,350	303,564,000	283,928,170

단위사업

청자산업활성화

주요 추진성과

○ 14개 업체 28백만원 지원, 신제품 14건 개발 상품화

관련 예산사업 결산현황

(단위: 원)

사업명	회계구분	'18결산	'19예산	'19결산
청자산업활성화	일반회계	84,097,210	107,940,000	65,334,010
개인요업체지원(성인지)		84,097,210	107,940,000	65,334,010

단위사업

상수도 식수 관리

□ 주요 추진성과

유수율74.7% 달성

□ 관련 예산사업 결산현황

(단위: 원)

사업명	회계구분	'18결산	'19예산	'19결산
상수도 식수 관리	일반회계	8,285,137,270	11,162,924,610	10,834,860,490
소규모수도시설 개보수		2,913,042,250	1,754,476,860	1,752,836,380
소규모수도시설 수질검사		99,263,100	115,600,000	114,903,280
소규모수도시설 개량사업		712,196,230	286,000,000	286,000,000
농어촌생활용수개발사업		874,633,290	2,940,363,840	2,843,621,130
도서지역식수원개발사업		128,611,900	414,731,410	414,730,470
농촌농업생활용수개발사업		250,847,730	668,295,270	439,312,000
노후상수도정비사업		3,306,542,770	4,983,457,230	4,983,457,230

단위사업

상수도 관리

주요 추진성과

상수도 보급률 확대

관련 예산사업 결산현황

(단위: 원)

사업명	회계구분	'18결산	'19예산	'19결산
상수도 관리	상수도특별회계	1,791,980,130	1,978,462,000	1,766,720,860
상수도 관리운영		72,992,300	87,818,000	73,569,600
상수도시설운영관리		1,034,009,450	1,130,905,000	1,040,114,940
상수도 수질관리		66,458,700	62,454,000	47,902,500
상수도 요금 부과 징수		618,519,680	697,285,000	605,133,820

단위사업

상하수도관리

주요 추진성과

효율적인 상하수도운영관리와, 작천 구상지구 공공하수도 보급

관련 예산사업 결산현황

(단위: 원)

사업명	회계구분	'18결산	'19예산	'19결산
상하수도관리	일반회계	147,565,610	295,145,120	285,184,260
상하수도운영관리		86,460,730	95,145,000	89,597,050
작천 구상지구 마을하수도 정비사업		61,104,880	200,000,120	195,587,210

단위사업

하수,분뇨 처리시설의 최적화

□ 주요 추진성과

- 전략목표 달성기여도
 - 안정적 생활하수 처리
 - 강진공공하수처리장 방류수질 기준 준수를 통한 강진만 수질 오염 방지 및 청정해역 보존 기여
- 목표달성 과정 및 방법
 - 하수처리장 유입 및 방류수 수질관리
 - 자체 수질검사 실시 : 매일 6개 항목(BOD, COD, SS, T-N, T-P, 대장균)
 - 하수 및 분뇨처리시설 유지 및 보수 : 400백만 원
 - 하수처리 폐기물 위탁처리 : 하수슬러지 1,800톤

□ 관련 예산사업 결산현황

(단위: 원)

사업명	회계구분	'18결산	'19예산	'19결산
하수,분뇨 처리시설의 최적화	일반회계	1,393,127,040	1,382,441,990	1,369,211,080
하수분뇨슬러지처리		279,911,650	348,657,000	342,782,640
하수 및 분뇨처리시설 유지관리		1,080,123,750	999,141,990	996,405,590
수질 TMS유지관리		31,777,640	32,543,000	29,419,800
수질관리 정책위원회 추진		1,314,000	2,100,000	603,050

단위사업

하수도 관리

□ 주요 추진성과

□ 관련 예산사업 결산현황

(단위: 원)

사업명	회계구분	'18결산	'19예산	'19결산
하수도 관리	일반회계	6,899,032,710	11,093,279,880	5,318,187,060
마을하수도 유지관리		315,037,500	338,273,000	278,319,000
하수도유지 관리사업		133,260,400	392,263,000	337,333,530
하수도시설운영관리		158,932,090	233,720,000	231,240,010
면단위 하수처리시설 유지관리		315,805,350	328,434,000	310,134,230
하수관거 BTL 유지관리		274,126,000	288,086,000	286,790,600
공공하수처리시설 개선 공사		0	2,130,000,000	1,470,760,690
영동·평리지구 마을하수도 정비사업		1,572,859,410	0	0
덕동·봉황지구 마을하수도 정비사업		1,212,950,400	4,542,111,600	2,322,842,600
관매설 불편도로 정비사업		2,876,282,840	5,171,000	5,171,000
성전 월남송학지구 마을하수도 정비사업		39,778,720	2,485,221,280	50,637,000
작천 구상지구 지구마을하수도정비사업		0	300,000,000	1,742,400
하수도정비계획정비		0	50,000,000	23,216,000

단위사업

자산및물품취득

주요 추진성과

- 2019년 세출예산의 안정적 집행

관련 예산사업 결산현황

(단위: 원)

사업명	회계구분	'18결산	'19예산	'19결산

단위사업

청사유지 및 보수

주요 추진성과

관련 예산사업 결산현황

(단위: 원)

사업명	회계구분	'18결산	'19예산	'19결산

단위사업

전국규모 체육대회 유치

□ 주요 추진성과

- 사이클, 축구, 배드민턴 등 17개 종목 33개 대회를 개최하여 연인원 9,3734명이 강진 방문, 지역경제 효과 74억

□ 관련 예산사업 결산현황

(단위: 원)

사업명	회계구분	'18결산	'19예산	'19결산
전국규모 체육대회 유치	일반회계	1,695,007,150	2,256,422,000	2,178,994,170
국제 및 전국대회 개최(성인지)		24,143,720	60,433,000	57,059,980
사이클대회		143,902,000	140,698,000	140,697,500
태권도대회		84,775,000	0	0
축구대회		117,771,500	375,000,000	347,699,790
럭비대회		145,217,000	60,000,000	60,000,000
바둑대회		248,583,610	252,000,000	251,650,000
야구대회		137,278,300	140,000,000	133,000,000
볼링대회		98,000,000	113,000,000	109,850,000
배구대회		53,949,200	59,060,000	56,809,500
궁도대회		17,000,000	30,000,000	30,000,000
탁구대회		75,000,000	94,000,000	93,050,000
마라톤대회		10,000,000	0	0
배드민턴대회		20,000,000	260,000,000	230,000,000
전지훈련유치		329,561,090	470,000,000	468,997,000
지역행복생활권스포츠대회		0	0	0
게이트볼 대회		39,900,000	47,500,000	47,500,000
농구대회		10,000,000	10,000,000	9,500,000
에어로빅 체조 경연대회		10,000,000	20,000,000	20,000,000
당구대회		16,000,000	16,000,000	15,200,000
지역행복생활권선도사업(스포츠)	88,925,730	88,731,000	88,730,400	
짚트대회	25,000,000	20,000,000	19,250,000	

단위사업

엘리트체육 육성

□ 주요 추진성과

- 학교 운동부 지원을 통하여 지역 우수 인재 발굴 및 육성
- 강진군청 사이클 팀 육성을 통한 추진 성과
 - 종합2위 : 제58회 전라남도체육대회 사이클대회
 - 2위 : 제11회 청송군수배 전국산악자전거대회
 - 3위 : 제36회 대통령기 전국도로사이클대회
 - 1위 : 제21회 상주시장배 전국산악자전거대회
 - 1위 : 제100회 전국체육대회
 - 3위 : 2019 MTB 아시아선수권대회 등
- 동계 전지훈련 유치를 통한 지역경제 활성화
 - ☞ 유치실적 : 9종목 219개 팀, 연인원 38,430명/경제적 파급효과:30억

□ 관련 예산사업 결산현황

(단위: 원)

사업명	회계구분	'18결산	'19예산	'19결산
엘리트체육 육성	일반회계	653,585,910	876,504,000	874,199,190
체육 꿈나무 육성		16,500,000	16,500,000	16,500,000
실업팀 육성		637,085,910	860,004,000	857,699,190

단위사업

생활체육 활성화

□ 주요 추진성과

- 배드민턴, 생활체조, 실버댄스 등 찾아가는 프로그램 운영으로 군민 건강 증진 기여
- 스포츠강좌이용권 사업을 통하여 유·청소년들의 건전한 여가활동과 건강증진에 기여

□ 관련 예산사업 결산현황

(단위: 원)

사업명	회계구분	'18결산	'19예산	'19결산
생활체육 활성화	일반회계	1,110,617,320	1,150,406,000	1,134,045,350
각종 체육대회 지원		388,466,670	450,760,000	443,475,250
어르신전담생활체육지도자		80,424,000	81,864,000	81,864,000
장애우 체육대회 지원		95,970,000	61,429,000	61,428,100
생활체육지도자 배치		80,424,000	109,152,000	109,152,000
생활체육프로그램 운영		95,000,000	98,000,000	96,750,000
각종생활체육대회지원		326,332,650	293,500,000	285,675,000
스포츠강좌이용권 시범운영		44,000,000	44,880,000	44,880,000
장애인 스포츠강좌이용권 시범운영		0	2,400,000	2,400,000
체육청년 사회 첫 걸음 지원사업 (강진군체육회 행정보조 인건비)		0	8,421,000	8,421,000

단위사업

체육시설 확충 및 정비

□ 주요 추진성과

- 조명탑 설치로 스포츠시설을 정비하여 대회 참가팀과 전지훈련팀에 제공 계 안전하고 쾌적한 체육시설 서비스
- 다목적구장(역도)훈련장 신축으로 전지훈련팀에게 쾌적한 체육시설 서비스 제공
- 읍면 게이트볼장 보수 및 인조잔디 설치, 마을 운동기구 설치로 어르 신들의 건강한 여가생활에 기여

□ 관련 예산사업 결산현황

(단위: 원)

사업명	회계구분	'18결산	'19예산	'19결산
체육시설 확충 및 정비	일반회계	3,278,647,500	7,419,280,520	4,336,859,490
군 체육시설물 확충 및 정비		613,848,020	1,152,378,720	1,066,662,940
읍면 체육시설설치		591,624,730	249,350,000	248,777,270
강진종합운동장 우레탄 트랙 교체		477,308,250	0	0
다목적실내체육관		56,003,960	90,892,000	89,739,610
종합운동장 조명타워 설치		0	1,000,000,000	999,786,970
종합운동장 우레탄 트랙교체		564,497,470	0	0
운동장 체육시설지원		128,164,870	0	0
테니스장 하드코트 설치		198,860,000	0	0
청자축구장인조잔디교체		548,340,200	451,659,800	451,659,800
운동장체육시설지원		100,000,000	0	0
축구전용구장 시설개선사업		0	1,900,000,000	1,418,940,500
종합운동장 인조잔디 교체(노후)사업		0	0	0
축구전용구장 천연잔디 교체 및 체육기구 교체(노후)사업		0	850,000,000	3,000,000
강진군 국민체육센터 승강기 설치(장애인)사업		0	0	0
강진군 국민체육센터 승강기 설치		0	125,000,000	47,000,000
종합운동장 인조잔디 교체		0	1,300,000,000	5,792,400
종합운동장 본부석 리모델링		0	200,000,000	5,500,000
강진군 국민체육센터 지붕보수 공사		0	0	0
다목적 연습구장 건립		0	100,000,000	0
도암초등학교 가상현실 스포츠실 설치		0	0	0

단위사업

국민체육센터 운영

□ 주요 추진성과

- 헬스장 운동기구 보수
- 실내수영장 관리 및 운영으로 이용객에게 안전하고 쾌적한 시설 제공
 - 대청소(연간 2회), 정기적인 수질검사, 자체검사
 - 운영실적 : 연 53,000여명 이용
- 각종 체육시설을 상시 운영하여 군민건강 증진에 기여

□ 관련 예산사업 결산현황

(단위: 원)

사업명	회계구분	'18결산	'19예산	'19결산
국민체육센터 운영	일반회계	328,004,720	356,999,000	354,821,070
체육센터 시설관리		328,004,720	356,999,000	354,821,070

단위사업

다산박물관 운영

주요 추진성과

- 다산박물관 시설관리를 통해 이용객들에게 편의 제공

관련 예산사업 결산현황

(단위: 원)

사업명	회계구분	'18결산	'19예산	'19결산
다산박물관 운영	일반회계	412,176,240	343,572,000	316,041,040
다산박물관운영		342,139,290	94,470,000	78,967,330
다산박물관관리		2,451,600	173,559,000	167,444,060
유적지관리		67,585,350	75,543,000	69,629,650

단위사업

다산박물관전시운영

주요 추진성과

- 다산선생에 대해 쉽게 알고, 가깝게 다가가는 박물관 관람

관련 예산사업 결산현황

(단위: 원)

사업명	회계구분	'18결산	'19예산	'19결산
다산박물관전시운영	일반회계	275,173,890	216,810,000	196,476,330
박물관전시운영		131,522,240	65,310,000	62,423,570
박물관특별전운영		72,231,650	75,000,000	57,627,760
다산실학연구원운영지원		71,420,000	76,500,000	76,425,000

단위사업

다산교육홍보

주요 추진성과

- 다산선생의 목민관을 배울 수 있는 청렴교육장 운영

관련 예산사업 결산현황

(단위: 원)

사업명	회계구분	'18결산	'19예산	'19결산
다산교육홍보	일반회계	1,044,452,750	1,163,404,000	1,087,682,670
다산교육운영		1,044,452,750	1,163,404,000	1,087,682,670

단위사업

독서인구확대

□ 주요 추진성과

- 자료실 운영: 3실(종합, 아동, 디지털자료실)
- 열람실 운영: 4실(열린 공부방, 청소년 2, 일반) /오전 8시~익일 1 시까지
- 이동도서관 운영: 11개 읍면 96개소 / 주 5회
- 학교마을도서관 지원 (9개 초교)

□ 관련 예산사업 결산현황

(단위: 원)

사업명	회계구분	'18결산	'19예산	'19결산
독서인구확대	일반회계	70,232,260	98,250,000	95,574,430
자료실운영		46,446,260	72,100,000	70,334,330
환경개선		0	0	0
독서동아리운영(성인지)		12,986,000	15,350,000	14,440,100
학교마을도서관설치사업		10,800,000	10,800,000	10,800,000
공공도서관 독서보조기기 지원사업		0	0	0

단위사업

자료확보및시설보강

□ 주요 추진성과

- 자료 확충
 - * 도서(베스트셀러와 희망도서 구입 월1회/정기도서구입 연6회/기증도서수집)
 - * 비도서[전자책 연2회/그외 비도서 자료(dvd등) 연6회]
 - *2019년 공공도서관(어린이도서관)건립 사업비 확보
-2,000 백만원(국비1,800 ,지방비 200)

□ 관련 예산사업 결산현황

(단위: 원)

사업명	회계구분	'18결산	'19예산	'19결산
자료확보및시설보강	일반회계	188,367,070	187,050,000	184,447,000
도서구입		188,367,070	187,050,000	184,447,000
공공도서관 건립(신규)		0	0	0

단위사업

문화교육프로그램운영

□ 주요 추진성과

- 4월 도서관주간행사: 5일간
- 작가초청강연회: 2회
- 어린이독서교실: 2회(겨울,여름 방학기간중)
- 9월 독서의 달 행사: 5일간
- 문학기행: 1회
- 북두드림한마당 1회
- 도서관에서 1박2일 1회
- 동네방네 발간: 1회(300부)
 - 공공도서관 개관시간연장운영사업 (2실)
 - 종합자료실: 09:00 ~ 22:00 (월~금)
 - 디지털자료실: 09:00 ~ 22:00 (월~

□ 관련 예산사업 결산현황

(단위: 원)

사업명	회계구분	'18결산	'19예산	'19결산
문화교육프로그램운영	일반회계	123,485,080	127,289,000	123,824,110
도서관주간		6,156,000	6,580,000	6,251,000
교육프로그램운영(성인지)		45,310,520	48,420,000	46,120,460
공공도서관 개관시간 연장운영사업		48,317,000	51,264,000	51,264,000
자원봉사 활성화 지원		0	0	0
독서의 달 행사		6,567,000	7,800,000	7,410,000
도서관 상주작가 지원사업		17,134,560	13,225,000	12,778,650