

2 결산규모

2-1. 세입결산(기금포함)

☐ 1년 동안 우리 강진군에 들어오는 모든 수입을 세입이라 합니다. 2018년도 우리 군의 세입측면에서 본 결산규모와 내용은 다음과 같습니다.

(단위 : 백만원)

세입 총계	일반회계	공기업 특별회계	기타 특별회계	기금
547,452	525,618	0	9,954	11,879

▶ 결산 총계기준

❖ 연도별 세입규모 현황

(단위 : 백만원)

2014	2015	2016	2017	2018
404,773	405,249	447,389	500,726	547,452

▶ 결산 총계기준

☞ 국비화보와 교부세 확보로 세입규모 지속적으로 증가세를 보임

❖ 세입재원별·연도별 현황(일반회계 기준)

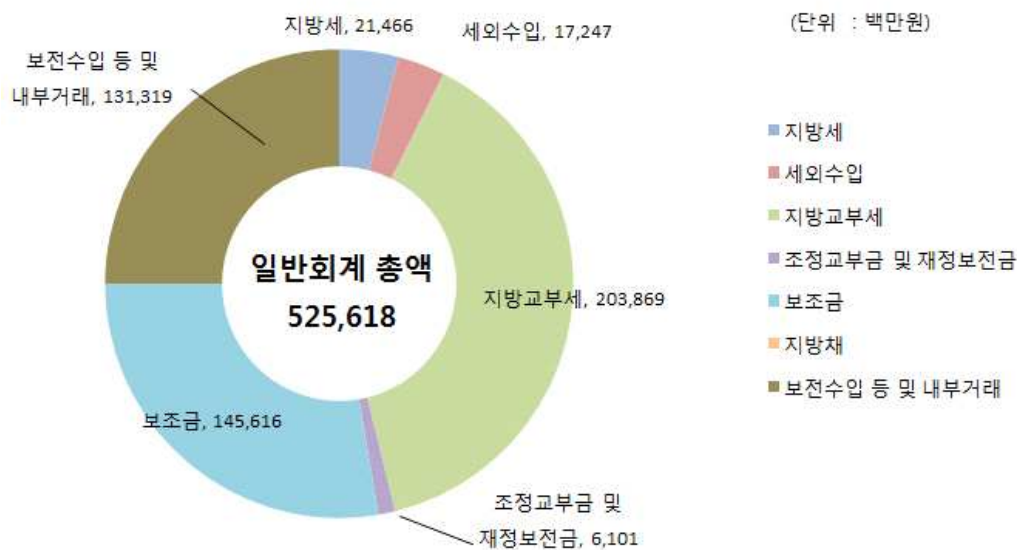
(단위 : 백만원, %)

세입재원별	연 도		2014		2015		2016		2017		2018	
	금액	비중	금액	비중	금액	비중	금액	비중	금액	비중	금액	비중
합 계	389,946	100	391,467	100	431,242	100	484,323	100	525,618	100		
지방세	12,487	3.20	13,084	3.34	19,678	4.56	16,724	3.45	21,466	4.08		
세외수입	11,129	2.86	12,741	3.25	13,646	3.16	22,716	4.69	17,247	3.28		
지방교부세	154,237	39.58	150,737	38.51	168,705	39.12	201,636	41.63	203,869	38.79		
조정교부금·재정보전금	3,473	0.89	4,145	1.06	5,032	1.17	6,130	1.27	6,101	1.16		
보조금	136,594	35.06	122,736	31.35	143,039	33.17	135,777	28.03	145,616	27.70		
지방채	0	0	0	0	0	0	0	0	0	0		
보전수입 등 및 내부거래	71,726	18.41	88,024	22.49	81,142	18.82	101,340	20.92	131,319	24.98		

▶ 세입결산 일반회계 기준

- ☞ 지방교부세, 보조금 등의 의존재원이 꾸준히 증가하고 있으며, 자체수입도 꾸준히 소폭 증가하고 있음.

세입재원별 현황(2018년, 일반회계)



❖ 연도별 주민 1인당 지방세 부담액 현황(일반회계 기준)

(단위 : 천원, 명)

구 분	2014	2015	2016	2017	2018
지방세 결산액	12,487,469	13,084,345	19,677,915	16,724,100	21,465,525
인구수(명)	39,861	38,758	37,753	36,868	36,144
주민1인당 지방세부담액	313	338	521	454	594

2-2. 세출결산(기금포함)

☐ 1년 동안 우리 강진군에서 주민복지, 문화관광 진흥, 지역개발 등을 위해 지출한 세출측면에서 본 결산규모 내역입니다.

(단위 : 백만원)

세출 총계	일반회계	공기업 특별회계	기타 특별회계	기금
408,816	392,894	0	4,134	11,789

▶ 결산 총계기준

❖ 연도별 세출결산규모 현황

(단위 : 백만원)

2014	2015	2016	2017	2018
313,897	319,935	340,670	363,559	408,816

▶ 결산 총계기준

☞ 노인인구 증가 및 정부의 복지정책에 따라 사회복지분야가 크게 증가하여 매년 증가하고 있는 추세임

❖ 세출규모 분야별·연도별 현황(일반회계 기준)

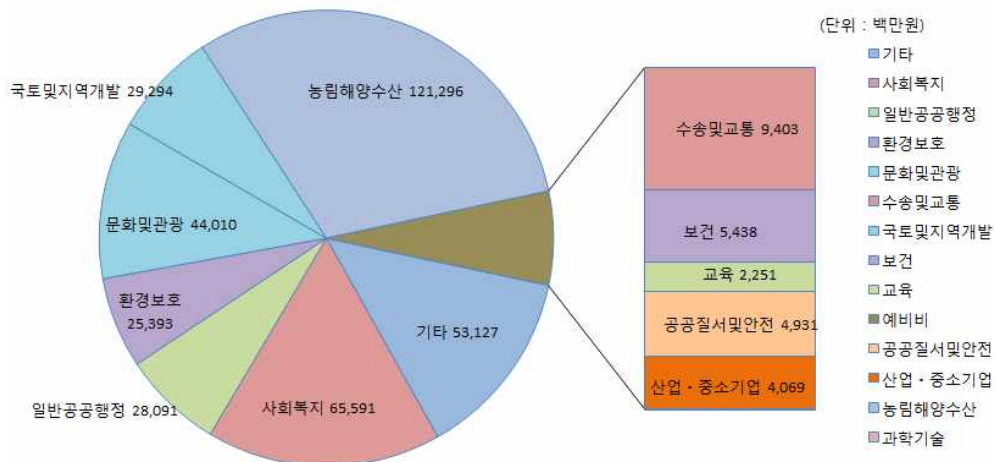
(단위 : 백만원, %)

분야별	연도		2014		2015		2016		2017		2018	
	금액	비중	금액	비중	금액	비중	금액	비중	금액	비중	금액	비중
합 계	301,621	100	310,325	100	330,002	100	353,004	100	392,894	100		
일반공공행정	16,556	5.49	23,593	7.60	20,379	6.18	27,900	7.90	28,091	7.15		
공공질서·안전	722	0.24	2,371	0.88	1,136	0.34	3,324	0.94	4,931	1.26		
교육	2,397	0.79	2,210	0.71	2,213	0.67	2,168	0.61	2,251	0.57		
문화 및 관광	37,235	12.34	33,863	10.91	42,335	12.83	43,724	12.39	44,010	11.20		
환경 보호	21,062	6.98	20,259	6.53	26,754	8.11	21,998	6.23	25,393	6.46		
사회 복지	48,562	16.10	54,618	17.60	57,931	17.55	60,507	17.14	65,591	16.69		
보건	5,907	1.96	4,764	1.54	4,804	1.46	5,012	1.42	5,438	1.38		
농림해양수산	83,949	27.83	85,997	27.71	97,512	29.55	104,107	29.49	121,296	30.87		
산업·중소기업	2,243	0.74	1,756	0.57	1,565	0.47	2,317	0.66	4,069	1.04		
수송 및 교통	9,842	3.26	7,124	2.30	8,559	2.59	9,993	2.83	9,403	2.39		
국토·지역개발	28,616	9.49	26,256	8.46	19,272	5.84	22,177	6.28	29,294	7.46		
과학기술	0	0	0	0	0	0	0	0	0	0		
예비비	0	0	0	0	0	0	0	0	0	0		
기타	44,529	14.76	47,153	15.19	47,542	14.41	49,777	14.10	53,127	13.52		

▶ 세출결산 일반회계 기준

☞ 농어촌이 중심사업이기 때문에 농림해양수산부분은 꾸준히 가장 높은 비중을 차지하고 있으며, 노인인구 비중이 높은 관계로 사회복지 비용이 2번째로 높은 비중을 차지하고 있다.

분야별 세출규모 (2018년, 일반회계)

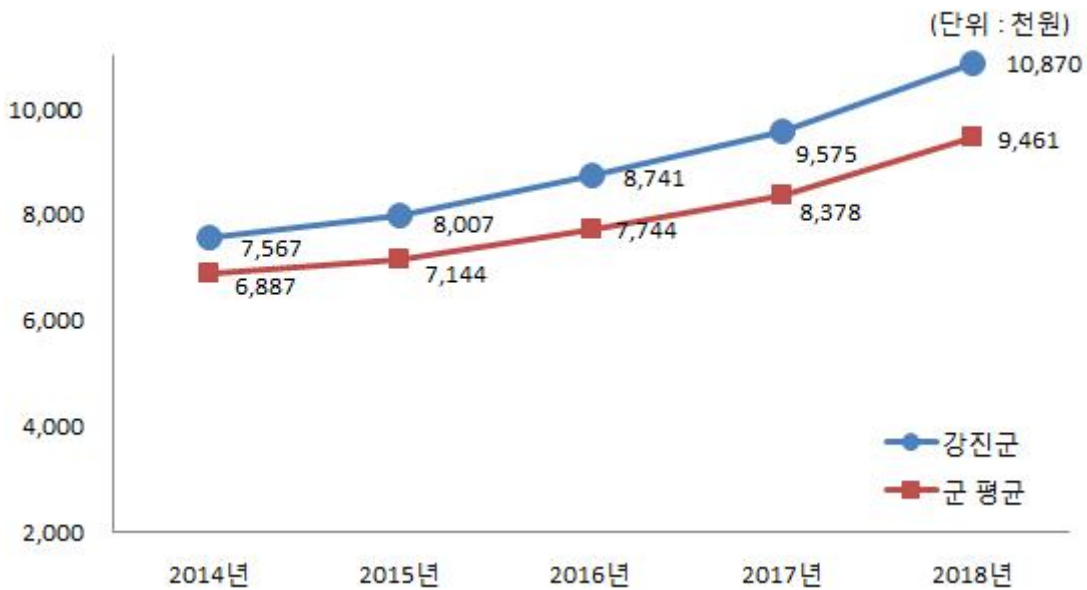


❖ 주민 1인당 세출결산액 연도별현황(일반회계 기준)

(단위 : 천원, 명)

구 분	2014	2015	2016	2017	2018
세출결산액	301,621,456	310,325,051	330,001,691	353,003,875	392,893,804
인구수(명)	39,861	38,758	37,753	36,868	36,144
주민 1인당 세출액	7,567	8,007	8,741	9,575	10,870

유사 지방자치단체와 주민 1인당 세출규모 비교(일반회계)



2-3. 기금운영현황

기금이란 예산을 좀 더 탄력적으로 사용하기 위해 예산과는 별도로 조성한 재원으로, 다음은 우리 강진군에서 설립·운영하고 있는 기금별로 재원의 변화를 요약한 표입니다.

(단위 : 백만원)

종류별	구분	'17년도 현재액 (A)	증 감 액		'18년도 현재액 (A+B)	일몰 기간	
			계 (B=C-D)	조성액 (C)			사용액 (D)
합 계		5,479	5,588	6,400	812	11,067	
체육진흥기금		743	8	8	0	751	2019. 12. 31.
문화예술진흥기금		548	-37	33	70	511	2019. 12. 31.
식품진흥기금		276	13	19	6	289	법정기금
재해재난관리기금		1,375	225	808	582	1,601	법정기금
재활용품 판매대금관리기 금		53	30	131	101	83	2022. 12. 31.
환경정화센터설치주변지 역주민지원기금		19	-7	25	32	12	법정기금
노인복지기금		2,115	53	73	20	2,168	2019. 12. 31.
농산물최저가격보장제지 원기금		350	303	303	0	653	2022. 12. 31.
신청사건립기금		0	5,000	5,000	0	5,000	2022. 12. 31.

- ▶ '18년 결산결과 기금결산보고서의 총괄 현황
- ▶ 일몰기간 : 조례 등에 의하여 정한 기금을 운용할 수 있는 기간(00년. 0월~00년.0월)

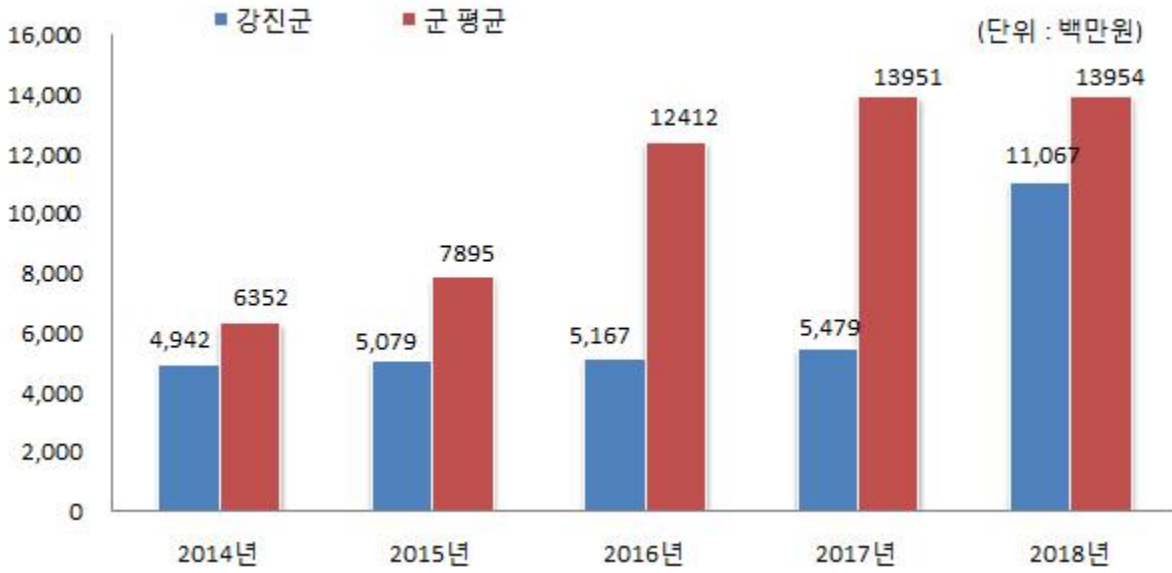
연도별 기금현황

(단위 : 백만원)

2014	2015	2016	2017	2018
4,942	5,079	5,167	5,479	11,067

- ▶ 연도별 결산결과 기금결산보고서 총괄현황의 기준연도 현재액

유사 지방자치단체와 기금운용 현황 비교



☞ 신청사 건립기금 설치에 따라 기금이 작년에 비해 증가함

2-4. 지역통합재정통계

- 지방자치단체, 공공기관(지방공사·공단 및 지방자치단체 출자·출연기관) 및 교육재정을 포괄한 지역별 종합적 재정상황을 나타낼 수 있는 결산기준의 지역통합재정통계입니다.

❖ 강진군 지역통합 재정상황

(단위 : 백만원)

구분	대상회계/기관 수	세입(A)	세출(B)	잉여금(A-B)	자산(C)	부채(D)	부채/자산(D/C,%)
계(=a+b+c-A-B)	-	540,870	401,828	139,042	1,750,534	70,591	4.03
자치단체(a)	-	540,716	402,081	138,635	1,750,185	70,586	4.03
지방공공기관(b)	2	1,073	666	407	349	5	1.47
교육재정(c)	0	0	0	0	0	0	0
내부거래(A+B)	-	919	919	0	0	0	0

❖ 강진군 지역통합 재정상황 활용지표

(단위 : 백만원, %)

구분	계(=a+b+c-A-B)	자치단체(a)	공공기관(b)	교육재정(c)	내부거래A(A)	내부거래B(B)
재정규모 활용지표	▪ 인건비결산액/세입결산액	9.22	9.20	15.61	0	0
	▪ 인건비결산액/자체수입	122.03	121.63	4142.28	0	0
	▪ 행사관련경비/세출결산액	2.32	2.25	36.79	0	0
	▪ 업무추진비/세출결산액	0.14	0.14	0.35	0	0
	세입결산액	540870	540716	1073	0	919
	세입결산액 중 자체수입	40884	40880	4	0	0
	세출결산액	401828	402081	666	0	919
	세출결산액 중 인건비	49890	49723	167	0	0
	세출결산액 중 행사관련경비	9303	9058	245	0	0
	세출결산액 중 업무추진비	568	566	2	0	0
재정상태 활용지표	▪ 부채/자산	4.03	4.03	1.47	0	0
	▪ 부채/환금자산	46.20	46.30	1.49	0	0
	▪ 차입부채/재정자금	0	0	0	0	0
	자산	1750534	1750185	349	0	0
	부채	70591	70586	5	0	0
	환금자산(유동자산-기타유동자산+일반미수금)+장기금융상품+(장기대여금-학자금위탁대여금)+기타투자자산	152800	152455	345	0	0
	재정자금(현금 및 현금성 자산+장·단기금융상품)	149957	149612	345	0	0
차입부채(장기차입부채 + 유동성 장기차입부채)	0	0	0	0	0	

- ▶ 내부거래A : 자치단체와 공공기관간의 거래입니다.
- ▶ 내부거래B : 지방정부(자치단체와 공공기관)와 지방교육재정간의 거래입니다.