

② 감사원, 전라남도 등으로부터 받은 감사결과 : 해당없음

※ 2009년도에 처분 완료된 감사결과 중 재정분야에 한하여 작성

③ 주민 주요 관심항목

③-1. 인건비 집행현황

(단위 : 백만원, %)

구 분	세출결산액(A)	인건비(B)	비율(B/A)	비 고
인 건 비 (총액인건비 기준)	303,910	33,083	10.89	

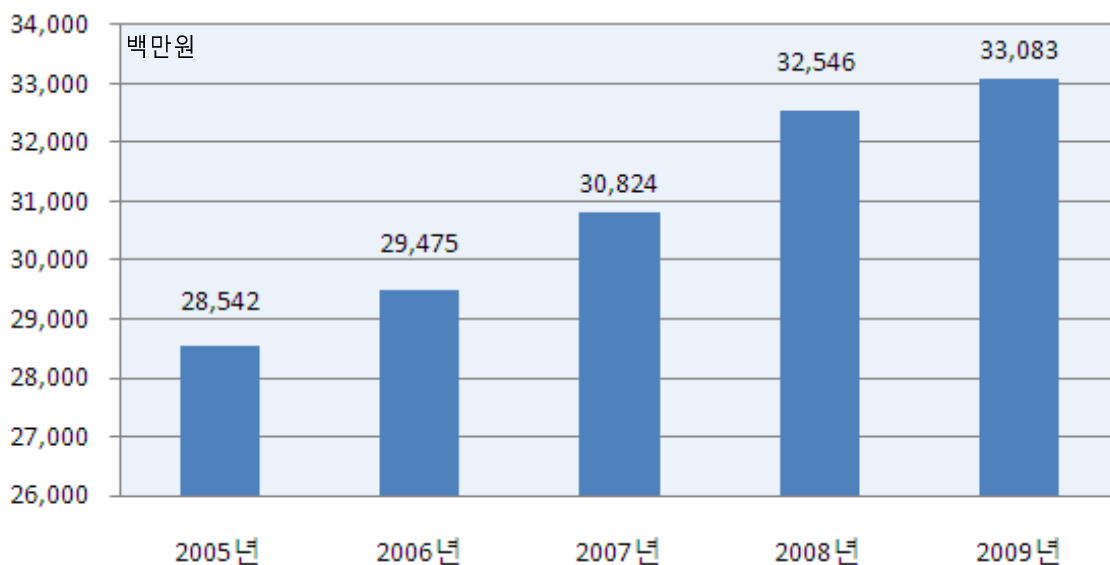
▶ 대상회계 : 일반회계, 2009년 결산결과 과목별 총 지출액(19개 통계목)임

【연도별 증감현황 (총액)】

구 분	연도별 비교(백만원)				
	2005	2006	2007	2008	2009
세출결산액	167,033	182,360	203,140	248,935	303,910
<b>인 건 비</b>	<b>28,542</b>	<b>29,475</b>	<b>30,824</b>	<b>32,546</b>	<b>33,083</b>
비 율(%)	17.10	16.20	15.20	13.10	10.89

▶ '08년도부터 인건비에 성과상여금(303-02)이 신규로 포함되었기 때문에 연도별 단순비교는 부적절

【인건비 연도별 추이】



### ③-2. 업무추진비 집행현황

(단위 : 백만원, %)

구 분	세출결산액(A)	업무추진비(B)	비율(B/A)	비고
계	303,910	392	0.13	
기관운영업무추진비(203-01)	303,910	168	0.06	
시책추진업무추진비(203-03)		224	0.07	

▶대상회계 : 일반회계, 2009년 결산결과 203-01, 203-03 집행총액

▶시책업무추진비(203-03) 월별 세부 집행내역 : 붙임

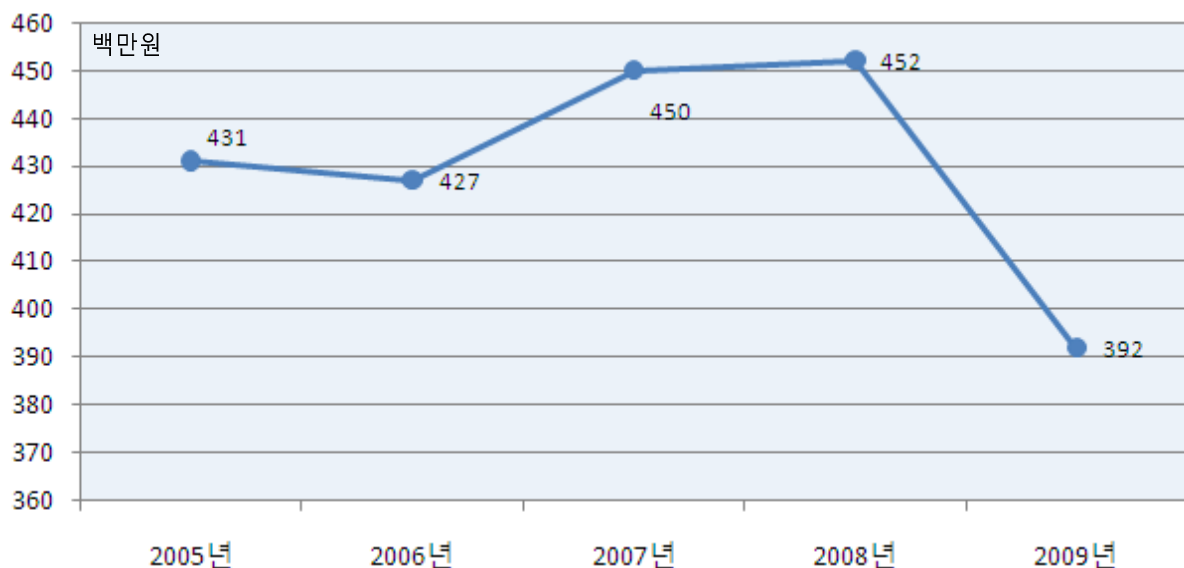
#### 【연도별 증감현황(총액)】

구 분	연도별 비교(백만원)				
	2005	2006	2007	2008	2009
세출결산액	167,033	182,360	203,140	248,935	303,910
<b>업무추진비</b>	<b>431</b>	<b>427</b>	<b>450</b>	<b>452</b>	<b>392</b>
비 율(%)	0.26	0.23	0.22	0.18	0.13

▶ 2005~2008년에는 정원가산업무추진비(203-02)가 포함되었기 때문에 연도별 단순비교는 부적절

▶ 업무추진비는 행정안전부 예산편성운영기준 기준경비 내에서 편성·운영

#### 【업무추진비 연도별 추이】



### ③-3. 지방의회경비 집행현황

(단위 : 백만원, %)

구 분	세출결산액(A)	의회경비(B)	비율(B/A)	비고
계	303,910	100	0.03	
국외여비(205-04)	303,910	5	0.00	
의정운영공통업무추진비(205-05)		47	0.02	
기관운영업무추진비(205-06)		48	0.02	

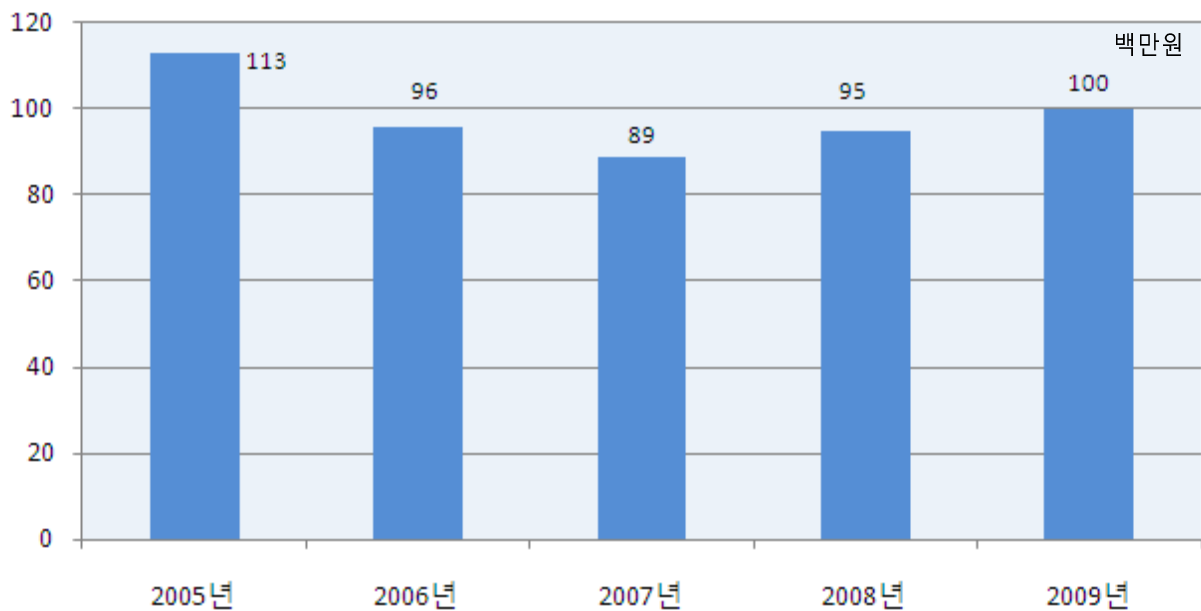
▶ 대상회계 : 일반회계, 2009년 결산결과 205-04 ~ 205-06 집행총액임

#### 【연도별 증감현황(총액)】

구 분	연도별 비교(백만원)				
	2005	2006	2007	2008	2009
세출결산액	167,033	182,360	203,140	248,935	303,910
<b>의회경비</b>	<b>113</b>	<b>96</b>	<b>89</b>	<b>95</b>	<b>100</b>
비율(%)	0.07	0.05	0.04	0.04	0.03

▶ 지방의회경비는 행정안전부 예산편성운영기준 기준경비 내에서 편성·운영

#### 【의회경비 연도별 추이】



### ③-4. 행사·축제경비 집행현황

(단위 : 백만원)

구 분	세출결산액 (A)	행사·축제경비 (B)	비율 (B/A)	비고
계	303,910	7,548	2.48	
행사운영비(201-03)	303,910	1,105	0.36	
행사실비보상금(301-10)		742	0.24	
민간행사보조(307-04)		5,701	1.88	
행사관련시설비(401-04)		-	-	

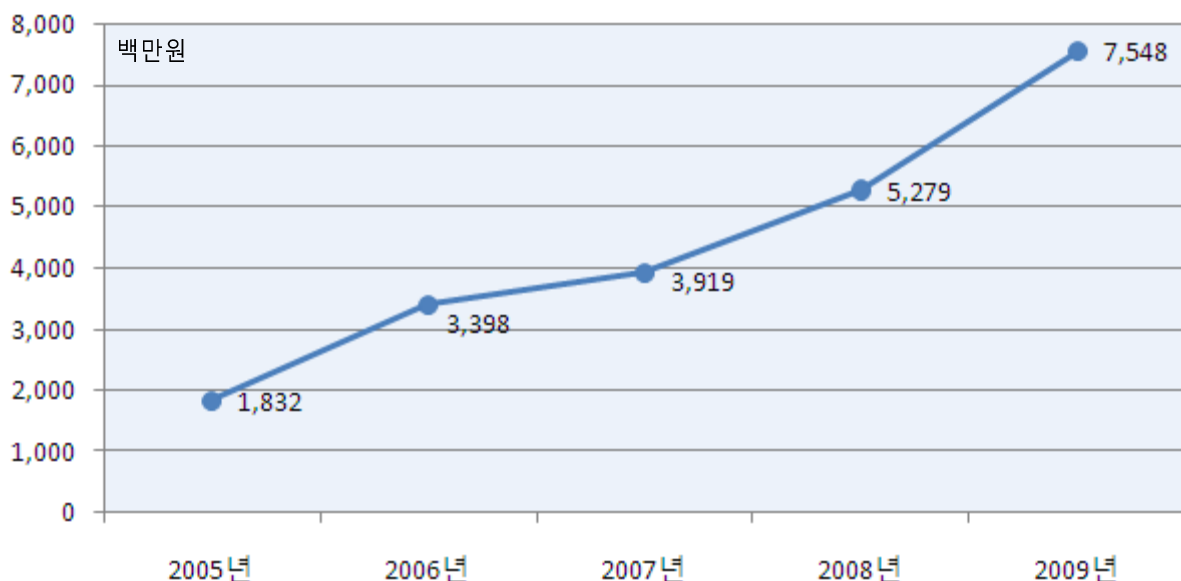
- ▶ 대상회계 : 일반회계, 2009년 결산결과 과목별 총 지출액임
- ▶ 민간행사보조(307-04)에 대하여 집행건별로 세부 집행내역 : 불임

#### 【연도별 증감 현황표】

구 분	연도별 비교(백만원)				
	2005	2006	2007	2008	2009
세출결산액	168,033	182,360	203,140	248,935	303,910
행사·축제경비	<b>1,832</b>	<b>3,398</b>	<b>3,919</b>	<b>5,279</b>	<b>7,548</b>
비율(%)	1.09	1.86	1.93	2.12	2.48

- ▶ 2009년도 행사·축제성 경비가 증가한 이유는 활발한 전국 규모 스포츠 대회 (9개 종목 24개 대회) 유치와 지역축제 활성화, 청자운송뱃길 재현사업 추진 등이 요인임

#### 【행사·축제경비 연도별 추이】



### ③-5. 민간단체 보조금 지원현황

(단위 : 백만원, %)

구 분	세출결산액 (A)	민간단체보조금 (B)	비율 (B/A)	비 고
계	303,910	18,479	6.08	
민간경상보조(307-02)	303,910	12,403	4.08	
사회단체보조(307-03)		375	0.12	
민간행사보조(307-04)		5,701	1.88	

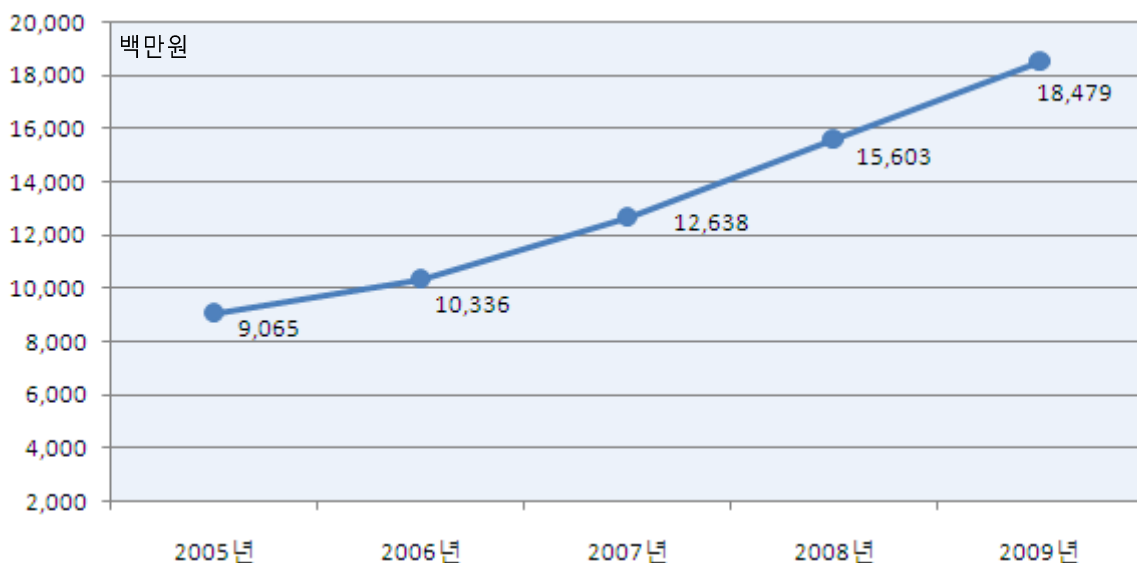
- ▶ 대상회계 : 일반회계, 2009년 결산결과 과목별 총 지출액임, 민간자본보조 제외
- ▶ 민간경상보조(307-02)에 대하여 집행건별로 세부 집행내역 : 붙임

#### 【연도별 증감현황(총액)】

구 분	연도별 비교(백만원)				
	2005	2006	2007	2008	2009
세출결산액	167,033	182,360	203,140	248,935	303,910
민간단체 보조금	9,065	10,336	12,638	15,603	18,479
비 율(%)	5.43	5.67	6.22	6.27	6.08

- ▶ 2009년도 민간단체보조금이 증가한 이유는 유기질비료 지원확대, 활발한 전국 규모 스포츠 대회 유치, 사회복지 분야 지원 증가 등이 요인임

#### 【민간단체 보조금 연도별 추이】



### ③-6. 기본경비 집행현황

(단위 : 백만원, %)

구 분	세출결산액(A)	행정운영경비(B)	비율(B/A)	비고
금 액	303,910	2,418	0.80	

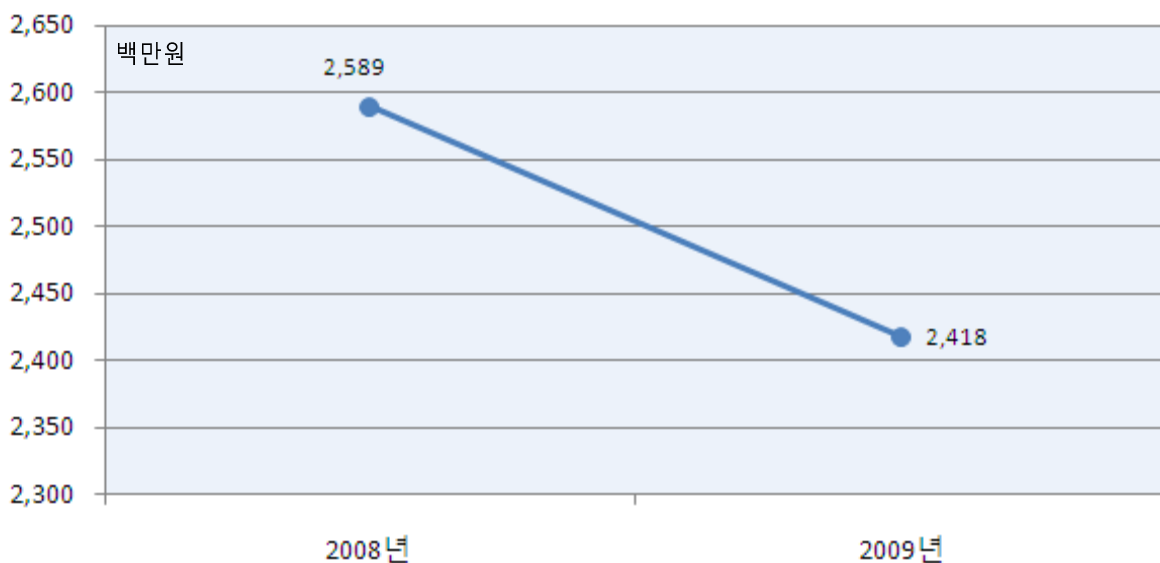
▶ 기본경비 : 행정조직 운영을 위한 최소한의 경상비로 기본적인 행정사무비 임

#### 【연도별 증감현황(총액)】

구 분	연도별 비교(백만원)	
	2008	2009
세출결산액	248,935	303,910
<b>기본경비</b>	<b>2,589</b>	<b>2,418</b>
비 율(%)	1.04	0.80

- ▶ '08년부터 사업별예산제도가 실시되었기 때문에 2005~2007년도 행정운영경비가 산출되지 않음으로 2008~2009년도 자료만 공개
- ▶ 경상비 축소, 불필요한 예산절감 등을 통해 주민숙원사업 해결 등 군민생활 분야에 재투자하여 2008년보다 기본경비 비율 감소

#### 【기본경비 집행 연도별 추이】



### ③-7. 포상금 집행현황

(단위 : 백만원, %)

구 분	세출결산액(A)	포상금(B)	비율(B/A)	비 고
포상금(303-01)	303,910	1,279	0.42	

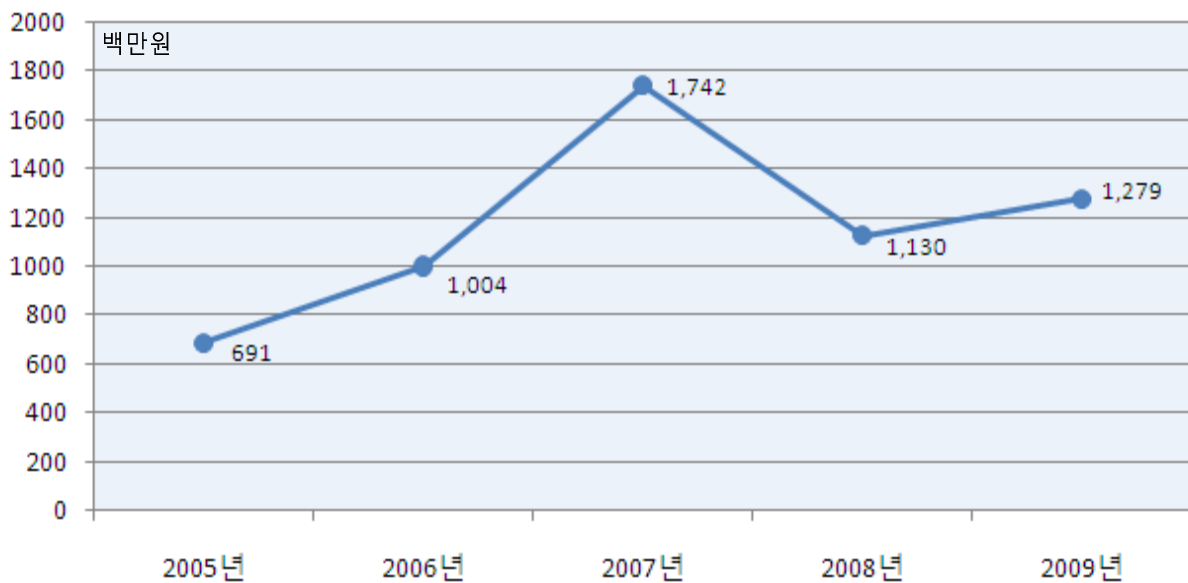
▶ 대상회계 : 일반회계, 2009년 결산결과 303-01 집행총액임

#### 【연도별 증감현황(총액)】

구 분	연도별 비교(백만원)				
	2005	2006	2007	2008	2009
세출결산액	167,033	182,360	203,140	248,935	303,910
포 상 금	691	1,004	1,742	1,130	1,279
비 율(%)	0.40	0.60	0.90	0.50	0.42

▶ 2008년 이후 포상금 과목이 포상금(303-01)과 성과상여금(303-02)로 구분되었으므로 연도별 단순비교는 부적절

#### 【포상금 집행 연도별 추이】



### ③-8. 1,000만원 이상 수의계약 실적

(단위 : 건, 백만원)

구 분	1,000만원이상 총계약 실적(A)		1,000만원이상 수의계약 실적(B)		비율(B/A)		비 고
	건수	금 액	건수	금 액	건수	금 액	
2009년	763	70,145	452	16,954	59.24	24.17	

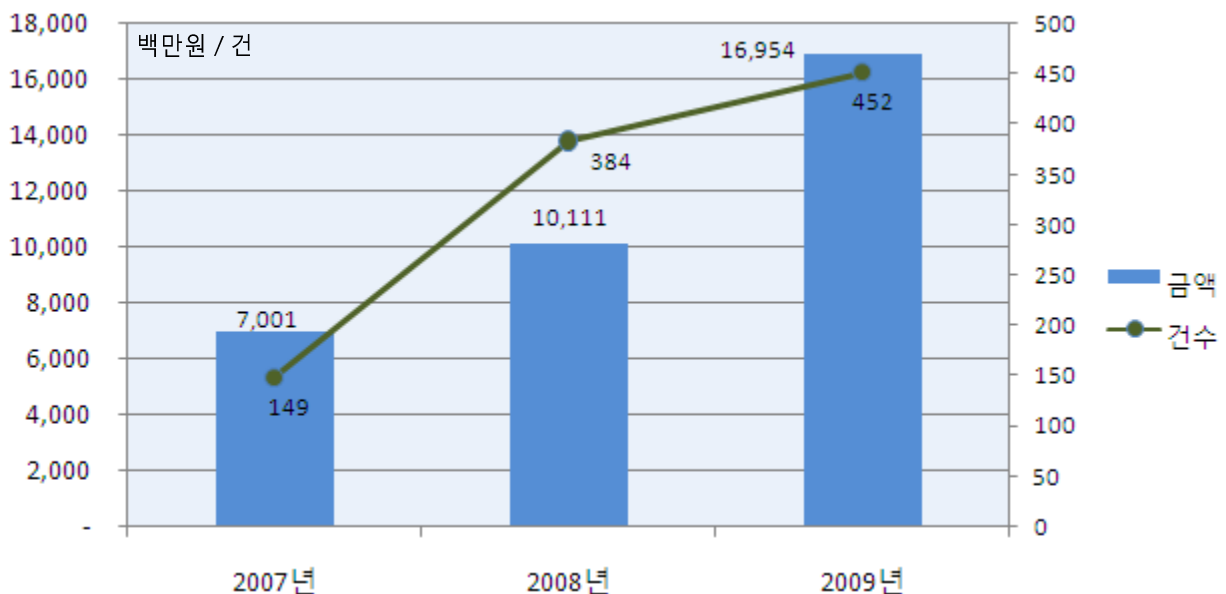
- ▶ 총계약 및 수의계약 실적은 계약부서 등에서 계약한(과목, 금액, 부서, 지출 방법 구분없이 모두 포함) 실적 중 계약금액 1,000만원 이상 수의계약 실적
- ▶ 총계약은 1,000만원 이상 계약 중 G2B 포함, 수의계약은 G2B 미포함

#### 【연도별 증감현황】

구 분	연도별 비교(백만원)					
	2007		2008		2009	
	건수	금 액	건수	금 액	건수	금 액
수의계약실적	149	7,001	384	10,111	452	16,954

- ▶ 2009년 수의계약 내용이 증가한 이유는 소규모 주민숙원사업 및 수의계약이 가능한 산림사업(국고보조) 등 증가가 주 요인임.
- ▶ 1,000만원 이상 수의계약 내역 : 별첨

#### 【연도별 수의계약 현황】





### ③-9. 연말지출 비율

(단위 : 백만원, %)

구 분	세출결산액(A)	연말(11~12월) 지출원인행위액(B)	비율(B/A)
계	101,446	26,622	26.24
시설비(401-01)	100,222	25,787	25.73
감리비(401-02)	603	616	102.18
시설부대비(401-03)	621	219	35.27

- ▶ 대상회계 : 일반회계, 본청분만 해당(직속기관, 사업소 등은 제외)
- ▶ 세출결산액은 목별(시설비, 감리비, 시설부대비, 행사관련시설비) 지출액을 입력
- ▶ 2009년 결산결과 시설비, 감리비, 시설부대비, 행사관련시설비에 대한 지출원인 행위액 총액(11~12월)을 기재, 회계지출프로그램으로 확인·작성

#### 【연도별 증감현황】

구 분	연도별 비교(백만원)				
	2005	2006	2007	2008	2009
연말지출비율	3,322	4,148	4,075	35,743	26,622

- ▶ 2008년은 예산회계제도 변경에 따라 연말지출 산정방법(자체사업 → 국고지원 사업 포함)이 변경됨에 따라 연도별 단순비교는 부적절
- ▶ 2009년에 연말지출 비율이 감소한 이유는 조기집행 결과임(전국 우수기관 선정)

#### 【연도별 연말지출 현황】

