

GANGJIN 

Web Contents





목차

목차	2
공지사항	3
지진 발생 시 행동요령	3
첨부파일(2)	3

지진 발생 시 행동요령

작성일 2023.05.15 16:17 등록자 안전재난교통과 조회수 293

- 첨부파일(2)  제목 없음.png 100 hit/283.5 KB [다운로드](#)
 제목 없음1.png 99 hit/237.2 KB [다운로드](#)

지진 발생 시 상황별 행동요령

지진 발생 순간에는 적절한 판단이 어려우므로, 평소 행동요령을 숙지하여 대응합니다.




행정안전부
Ministry of the Interior and Safety

<p style="text-align: center; background-color: #0056b3; color: white; font-weight: bold; font-size: small;">지진으로 흔들릴 때는?</p>  <p style="font-size: x-small;">지진으로 흔들리는 동안은 탁자 아래로 들어가 몸을 보호하고, 탁자 다리를 꼭 잡습니다.</p>	<p style="text-align: center; background-color: #0056b3; color: white; font-weight: bold; font-size: small;">흔들림이 멈췄을 때는?</p>  <p style="font-size: x-small;">흔들림이 멈추면 전기와 가스를 차단하고, 문을 열어 출구를 확보합니다.</p>
<p style="text-align: center; background-color: #0056b3; color: white; font-weight: bold; font-size: small;">건물 밖으로 나갈 때는?</p>  <p style="font-size: x-small;">건물 밖으로 나갈 때에는 계단을 이용하여 신속하게 이동합니다. (엘리베이터 사용 금지) <small>* 엘리베이터 안에 있을 경우에는 모든 층의 버튼을 눌러 먼저 열리는 층에서 내립니다.</small></p>	<p style="text-align: center; background-color: #0056b3; color: white; font-weight: bold; font-size: small;">건물 밖으로 나왔을 때는?</p>  <p style="font-size: x-small;">건물 밖에서는 가방이나 손으로 머리를 보호하며, 건물과 거리를 두고 주위를 살피며 대피합니다.</p>
<p style="text-align: center; background-color: #0056b3; color: white; font-weight: bold; font-size: small;">대피 장소를 찾을 때는?</p>  <p style="font-size: x-small;">떨어지는 물건에 유의하며 신속하게 운동장이나 공원 등 넓은 공간으로 대피합니다. (차량 이용 금지)</p>	<p style="text-align: center; background-color: #0056b3; color: white; font-weight: bold; font-size: small;">대피 장소에 도착한 후에는?</p>  <p style="font-size: x-small;">라디오나 공공기관의 안내 방송 등 올바른 정보에 따라 행동합니다.</p>


<http://www.mois.go.kr>

지진 발생 시 장소별 행동요령

지진 발생 순간에는 적절한 판단이 어려우므로, 평소 행동요령을 숙지하여 대응합니다.



행정안전부
Ministry of the Interior and Safety

<p style="text-align: center; background-color: #0056b3; color: white; font-weight: bold; font-size: small;">집안에 있을 경우</p> 	<p style="text-align: center; background-color: #0056b3; color: white; font-weight: bold; font-size: small;">집밖에 있을 경우</p> 	<p style="text-align: center; background-color: #0056b3; color: white; font-weight: bold; font-size: small;">엘리베이터에 있을 경우</p> 
--	--	---

 <p>탁자 아래로 들어가 몸을 보호합니다. 흔들림이 멈추면 전기와 가스를 차단하고 문을 열어 출구를 확보한 후, 밖으로 나갑니다.</p>	 <p>떨어지는 물건에 대비하여 가방이나 손으로 머리를 보호하며, 건물과 거리를 두고 운동장이나 공원 등 넓은 공간으로 대피합니다.</p>	 <p>모든 층의 버튼을 눌러 가장 먼저 열리는 층에서 내린 후 계단을 이용합니다. ※ 지진 시 엘리베이터를 타면 안됩니다.</p>
<p>학교에 있을 경우</p>  <p>책상 아래로 들어가 책상 다리를 꼭 잡습니다. 흔들림이 멈추면 질서를 지키며 운동장으로 대피합니다.</p>	<p>백화점, 마트에 있을 경우</p>  <p>진열장에서 떨어지는 물건으로부터 몸을 보호하고, 계단이나 기둥 근처로 가 있습니다. 흔들림이 멈추면 밖으로 대피합니다.</p>	<p>극장, 경기장 등에 있을 경우</p>  <p>흔들림이 멈출 때까지 가방 등 소지품으로 몸을 보호하면서 자리에 있다가, 안내에 따라 침착하게 대피합니다.</p>
<p>전철을 타고 있을 경우</p>  <p>손잡이나 기둥을 잡아 넘어지지 않도록 합니다. 전철이 멈추면 안내에 따라 행동합니다.</p>	<p>운전을 하고 있을 경우</p>  <p>비상등을 켜고 서서히 속도를 줄여 도로 오른쪽에 차를 세우고, 라디오의 정보를 잘 들으면서 키를 꽂아 두고 대피합니다.</p>	<p>산이나 바다에 있을 경우</p>  <p>산사태, 절벽 붕괴에 주의하고 안전한 곳으로 대피합니다. 해안에서 지진해일 특보가 발령되면 높은 곳으로 이동합니다.</p>

<http://www.mois.go.kr>

목록

COPYRIGHT © GANGJIN-GUN. ALL RIGHT
RESERVED.

(<http://www.gangjin.go.kr>)

GANGJIN

Web Contents

